

ΕΒΔΟΜΑΔΙΑΙΟ ΔΕΛΤΙΟ ΕΠΙΣΚΟΠΗΣΗΣ ΤΙΜΩΝ ΚΑΥΣΙΜΩΝ

Παρασκευή, 22 ΙΟΥΛΙΟΥ 2016

1. Τιμές Παρατηρητηρίου Υγρών Καυσίμων

Οι λιανικές τιμές των υγρών καυσίμων (αμόλυβδη 95 οκτ., σούπερ αμόλυβδη 100 οκτ., σούπερ LRP, πετρέλαιο κίνησης και υγραέριο κίνησης) αναρτώνται αναλυτικά στην ιστοσελίδα του Παρατηρητηρίου Τιμών Υγρών Καυσίμων του Υπουργείου Ανάπτυξης και Ανταγωνιστικότητας www.fuelprices.gr, όπου παρουσιάζονται καθημερινά οι ελάχιστες, μέσες και μέγιστες τιμές σε όλους τους Νομούς της χώρας.

Μέσες τιμές λιανικής πώλησης καυσίμων για όλη την Ελλάδα

Παρασκευή, 22 ΙΟΥΛΙΟΥ 2016

Προϊόν	Μέση Τιμή
Αμόλυβδη 95 οκτ.	1,406
Αμόλυβδη 100 οκτ.	1,616
Super	1,573
Diesel Κίνησης	1,105
Diesel Θέρμανσης Κατ'οίκον	-
Υγραέριο κίνησης (Autogas)	0,674

* Η μέση τιμή πανελλαδικά υπολογίζεται από τον σταθμισμένο μέσο όρο με βάση τους όγκους πωλήσεων ανά τύπο καυσίμου ανά νομό.

** Δεν καταγράφεται κατανάλωση στο πετρέλαιο θέρμανσης για τη χρονική περίοδο 30/4 έως 15/10 κάθε έτους.

Στον παρακάτω πίνακα παρουσιάζονται οι μέσες τιμές λιανικής των υγρών καυσίμων ανά Νομό.

Μέσες τιμές λιανικής πώλησης καυσίμων ανά νομό
Παρασκευή, 22 ΙΟΥΛΙΟΥ 2016

ΝΟΜΟΣ	Αμόλυβδη 95 οκτ.	Αμόλυβδη 100 οκτ.	Super	Diesel Κίνησης	Diesel Θέρμανσης Κατ'οίκον	Υγραέριο κίνησης (Autogas)
ΝΟΜΟΣ ΑΤΤΙΚΗΣ	1,383	1,596	1,541	1,082		0,643
ΝΟΜΟΣ ΑΙΤΩΛΙΑΣ ΚΑΙ ΑΚΑΡΝΑΝΙΑΣ	1,422	1,646	1,592	1,112		0,708
ΝΟΜΟΣ ΑΡΓΟΛΙΔΟΣ	1,407	1,582	1,597	1,093		0,666
ΝΟΜΟΣ ΑΡΚΑΔΙΑΣ	1,428	1,639	1,622	1,116		0,701
ΝΟΜΟΣ ΑΡΤΗΣ	1,396	1,578		1,101		0,696
ΝΟΜΟΣ ΑΧΑΪΑΣ	1,411	1,629	1,633	1,098		0,669
ΝΟΜΟΣ ΒΟΙΩΤΙΑΣ	1,401	1,647	1,535	1,108		0,681
ΝΟΜΟΣ ΓΡΕΒΕΝΩΝ	1,441	1,703		1,134		0,700
ΝΟΜΟΣ ΔΡΑΜΑΣ	1,396	1,622		1,076		0,684
ΝΟΜΟΣ ΔΩΔΕΚΑΝΗΣΟΥ	1,556	1,775	1,640	1,197		0,840
ΝΟΜΟΣ ΕΒΡΟΥ	1,427	1,623		1,121		0,699
ΝΟΜΟΣ ΕΥΒΟΙΑΣ	1,412	1,635	1,508	1,104		0,664
ΝΟΜΟΣ ΕΥΡΥΤΑΝΙΑΣ	1,468	1,736	1,604	1,155		0,715
ΝΟΜΟΣ ΖΑΚΥΝΘΟΥ	1,436	1,583		1,123		0,899
ΝΟΜΟΣ ΗΛΕΙΑΣ	1,403	1,606	1,513	1,092		0,675
ΝΟΜΟΣ ΗΜΑΘΙΑΣ	1,396	1,596		1,088		0,645
ΝΟΜΟΣ ΗΡΑΚΛΕΙΟΥ	1,486	1,669		1,153		0,774
ΝΟΜΟΣ ΘΕΣΣΠΡΩΤΙΑΣ	1,438	1,678		1,131		0,697
ΝΟΜΟΣ ΘΕΣΣΑΛΟΝΙΚΗΣ	1,376	1,586		1,072		0,673
ΝΟΜΟΣ ΙΩΑΝΝΙΝΩΝ	1,416	1,739	1,551	1,112		0,649
ΝΟΜΟΣ ΚΑΒΑΛΑΣ	1,432	1,644		1,115		0,687
ΝΟΜΟΣ ΚΑΡΔΙΤΣΗΣ	1,411	1,619		1,091		0,658
ΝΟΜΟΣ ΚΑΣΤΟΡΙΑΣ	1,430	1,644		1,125		0,684
ΝΟΜΟΣ ΚΕΡΚΥΡΑΣ	1,448	1,681		1,145		0,812
ΝΟΜΟΣ ΚΕΦΑΛΛΗΝΙΑΣ	1,512	1,671		1,173		0,850
ΝΟΜΟΣ ΚΙΛΚΙΣ	1,403	1,708		1,098		0,679
ΝΟΜΟΣ ΚΟΖΑΝΗΣ	1,400	1,595		1,103		0,637
ΝΟΜΟΣ ΚΟΡΙΝΘΙΑΣ	1,390	1,627	1,518	1,099		0,662
ΝΟΜΟΣ ΚΥΚΛΑΔΩΝ	1,655	1,818	1,780	1,289		0,800
ΝΟΜΟΣ ΛΑΚΩΝΙΑΣ	1,410	1,611	1,491	1,098		0,696
ΝΟΜΟΣ ΛΑΡΙΣΗΣ	1,391	1,612	1,489	1,091		0,649
ΝΟΜΟΣ ΛΑΣΙΘΙΟΥ	1,484	1,685		1,153		0,780
ΝΟΜΟΣ ΛΕΣΒΟΥ	1,461	1,662		1,144		0,749
ΝΟΜΟΣ ΛΕΥΚΑΔΟΣ	1,452	1,634	1,520	1,122		0,682
ΝΟΜΟΣ ΜΑΓΝΗΣΙΑΣ	1,424	1,626		1,118		0,675
ΝΟΜΟΣ ΜΕΣΣΗΝΙΑΣ	1,431	1,637	1,596	1,100		0,696
ΝΟΜΟΣ ΞΑΝΘΗΣ	1,376	1,572		1,076		0,678
ΝΟΜΟΣ ΠΕΛΛΗΣ	1,383	1,571		1,085		0,652
ΝΟΜΟΣ ΠΙΕΡΙΑΣ	1,394	1,611		1,080		0,678
ΝΟΜΟΣ ΠΡΕΒΕΖΗΣ	1,412	1,599		1,107		0,654
ΝΟΜΟΣ ΡΕΘΥΜΝΗΣ	1,458	1,682		1,151		
ΝΟΜΟΣ ΡΟΔΟΠΗΣ	1,419	1,580		1,092		0,713
ΝΟΜΟΣ ΣΑΜΟΥ	1,550	1,703		1,189		0,798
ΝΟΜΟΣ ΣΕΡΡΩΝ	1,384	1,573		1,072		0,676
ΝΟΜΟΣ ΤΡΙΚΑΛΩΝ	1,405	1,610		1,120		0,641
ΝΟΜΟΣ ΦΘΙΩΤΙΔΟΣ	1,404	1,645	1,521	1,097		0,692
ΝΟΜΟΣ ΦΛΩΡΙΝΗΣ	1,416	1,648		1,110		0,693
ΝΟΜΟΣ ΦΩΚΙΔΟΣ	1,447	1,662	1,510	1,131		0,708
ΝΟΜΟΣ ΧΑΛΚΙΔΙΚΗΣ	1,425	1,654		1,111		0,681
ΝΟΜΟΣ ΧΑΝΙΩΝ	1,457	1,677		1,147		0,794
ΝΟΜΟΣ ΧΙΟΥ	1,485	1,676	1,855	1,122		

2. Απλή Αμόλυβδη Βενζίνη 95 οκτανίων

2. α. Διαμόρφωση τιμής

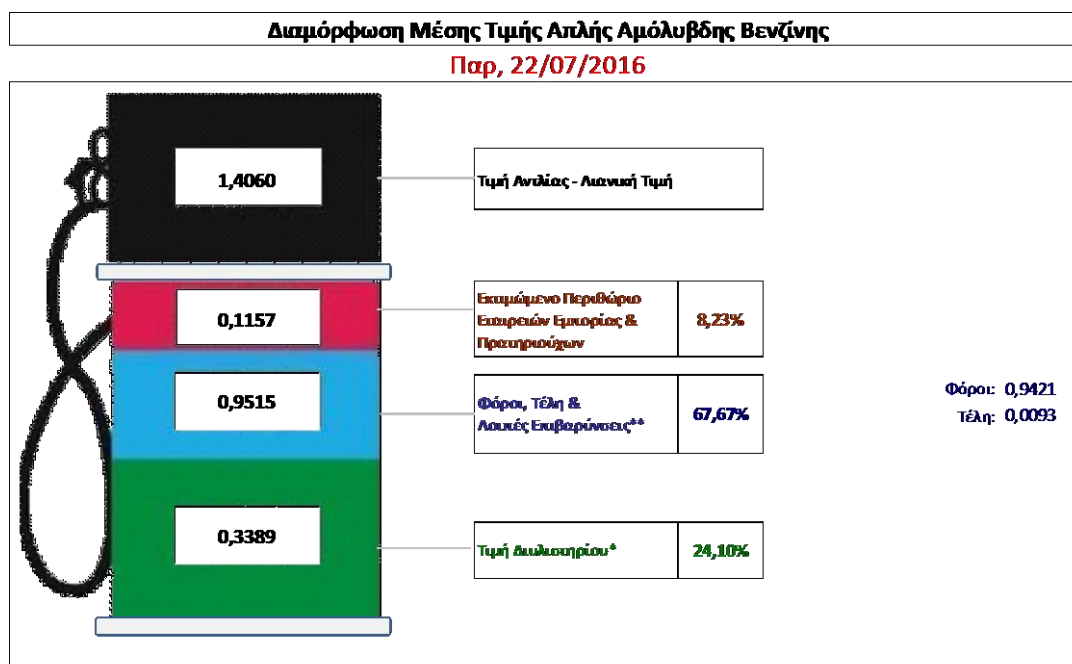
Η τιμή διυλιστηρίου της απλής αμόλυβδης βενζίνης 95 οκτανίων για την Πέμπτη 21/07/2016 διαμορφώθηκε στα 0,3389 € ανά λίτρο. Σε σχέση με την τιμή διυλιστηρίου της προηγούμενης εβδομάδας (14/07/2016) σημειώθηκε αύξηση κατά 0,0043€ ανά λίτρο (0,43 λεπτά).

Οι φόροι, τα τέλη και οι λοιπές επιβαρύνσεις αντιστοιχούν σε 0,9515 € ανά λίτρο.

Η μέση τιμή λιανικής της απλής αμόλυβδης βενζίνης 95 οκτανίων για την Παρασκευή 22/07/2016 διαμορφώθηκε στα 1,4060 € ανά λίτρο. Σε σχέση με την τιμή της προηγούμενης εβδομάδας (15/07/2016) σημειώθηκε μείωση κατά 0,005 € ανά λίτρο (0,5 λεπτά).

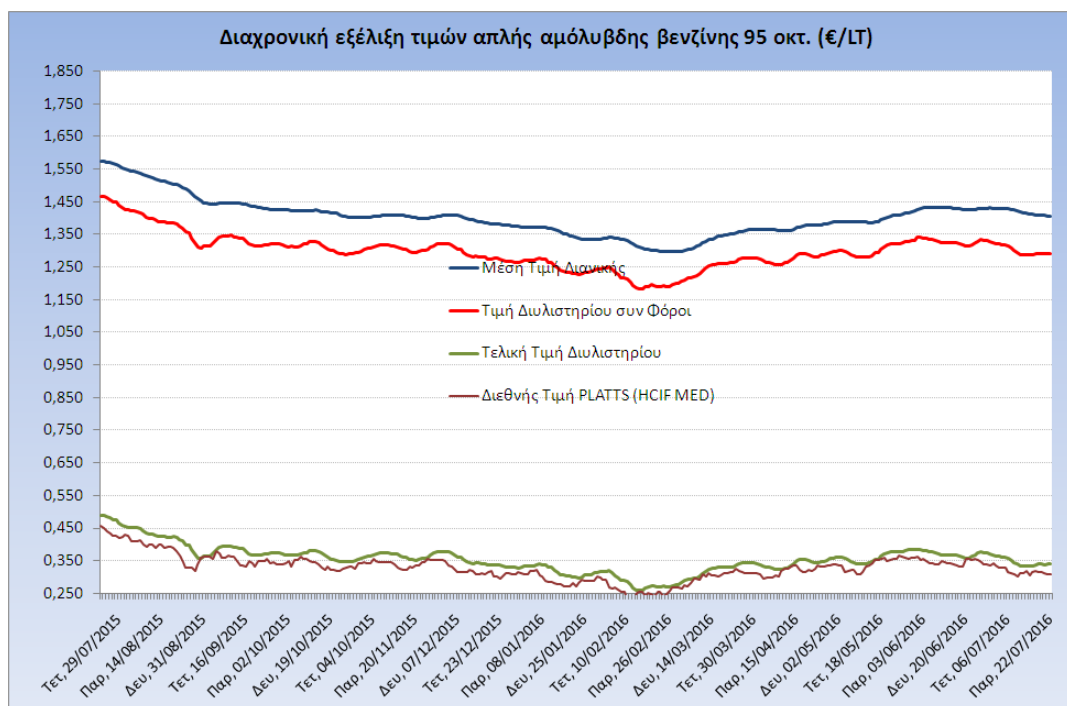
Το εκτιμώμενο περιθώριο των πρατηριούχων και των εταιρειών εμπορίας υπολογίζεται κατά μέσο όρο στα 0,1157 € ανά λίτρο (11,6 λεπτά).

Η τελική τιμή λιανικής διαμορφώνεται από την τιμή διυλιστηρίου κατά 24,1%, από τους φόρους (σταθερούς και μεταβλητούς) κατά 67,67%, και από τα εκτιμώμενα περιθώρια των εταιρειών εμπορίας, των μεταφορέων υγρών καυσίμων και των πρατηρίων κατά 8,23% (βλ. παρακάτω πίνακα).



* Τιμή διυλιστηρίου	0,3389
-Τιμή διυλιστηρίου προηγούμενης ημέρας (Μέση Σταθμική Τιμή εκ των δύο εκαετών διύλισης)	
-Στην τιμή διυλιστηρίου περιλαμβάνονται οι ειδικές υπηρεσίες (φορτωτικά)	
** Τέλη	0,0093
-Ανταποδοτικό τέλο ΡΑΕ: 0,21 € ανά χιλιό λίτρα. (Απόφαση 101/2014 - ΦΕΚ 745/Β/26-03-2014)	
	0,0002
-Ευφορά «Ειδικού Λογαριασμού Πετρέλαιων»: 1,2% επί της τιμής διυλιστηρίου. (Ν. 3335/2005 - ΦΕΚ 95/Α/20-4-2005)	
	0,0041
-Ειδικό τέλος δικαιωμάτων Εκτέλεσης Τελεματικών Εργασιών (ΔΕΤΕ): 0,5% της αξίας του αθροίσματος της τιμής εκ διυλιστηρίου και του ΕΦΚ. (Ν. 2093/92 - ΦΕΚ 181/Α/25-11-92)	
	0,0050
** Φόροι	0,9421
-Ειδικός Φόρος Κατανάλωσης (ΕΦΚ): για την απλή αμόλυβδη βενζίνη - 670 € ανά κυβικό μέτρο ή 0,67 € ανά λίτρο. (Ν. 3845/2010 - ΦΕΚ 65/Α/6-3-2010)	
	0,6700
-Φόρος Προστιθέμενης Αξίας (ΦΠΑ): 24% επί του συνόλου της τιμής διυλιστηρίου των μίκτων ονομαστικών περιβαρίων κέρδους και των παραπάνω φορολογικών επιβαρύνσεων. (Ν. 2859/2000 όπως τροποποιήθηκε και ισχύει με το Ν. 4389/2016 (ΦΕΚ Α' 94)	
	0,2721

Η εξέλιξη των διεθνών τιμών Platts (HCIF/MED), των τιμών διυλιστηρίου και των τιμών λιανικής της απλής αμόλυβδη βενζίνη 95 οκτ., καθώς και των αντίστοιχων ενδεικτικών περιθωρίων εμπορίας για το διάστημα των τελευταίων 12 μηνών παρουσιάζονται στο ακόλουθο διάγραμμα:



2. β. Χονδρική Τιμή Πώλησης

Ο μέσος όρος της χονδρικής τιμής πώλησης της απλής αμόλυβδη βενζίνης 95 οκτανίων από τις εταιρείες εμπορίας πετρελαιοειδών για την Παρασκευή 22/07/2016 ήταν 1,308 € ανά λίτρο.

Αναλυτικά, οι μέσες κατώτατες και ανώτατες τιμές χονδρικής, καθώς και η μέση τιμή ανά νομό παρουσιάζονται στον επόμενο πίνακα:

Μέσες Τιμές Χονδρικής Πώλησης Απλής Αμόλυβδη Βενζίνης ανά Νομό Παρασκευή, 22 ΙΟΥΛΙΟΥ 2016

ΝΟΜΟΣ	ΜΕΣΗ ΚΑΤΩΤΑΤΗ ΜΕ ΦΠΑ	ΜΕΣΗ ΑΝΩΤΑΤΗ ΜΕ ΦΠΑ	ΜΕΣΗ ΤΙΜΗ ΜΕ ΦΠΑ
ΝΟΜΟΣ ΑΙΤΩΛΙΑΣ ΚΑΙ ΑΚΑΡΝΑΝΙΑΣ	1,265	1,350	1,308
ΝΟΜΟΣ ΑΡΓΟΛΙΔΟΣ	1,281	1,338	1,309
ΝΟΜΟΣ ΑΡΚΑΔΙΑΣ	1,268	1,323	1,296
ΝΟΜΟΣ ΑΡΤΗΣ	1,274	1,317	1,296
ΝΟΜΟΣ ΑΤΤΙΚΗΣ	1,254	1,373	1,313
ΝΟΜΟΣ ΑΧΑΪΑΣ	1,267	1,323	1,295
ΝΟΜΟΣ ΒΟΙΩΤΙΑΣ	1,270	1,331	1,300
ΝΟΜΟΣ ΓΡΕΒΕΝΩΝ	1,298	1,319	1,308
ΝΟΜΟΣ ΔΡΑΜΑΣ	1,282	1,319	1,300
ΝΟΜΟΣ ΔΩΔΕΚΑΝΗΣΟΥ	1,267	1,368	1,317
ΝΟΜΟΣ ΕΒΡΟΥ	1,279	1,332	1,305
ΝΟΜΟΣ ΕΥΒΟΙΑΣ	1,271	1,352	1,312
ΝΟΜΟΣ ΕΥΡΥΤΑΝΙΑΣ	1,321	1,329	1,325

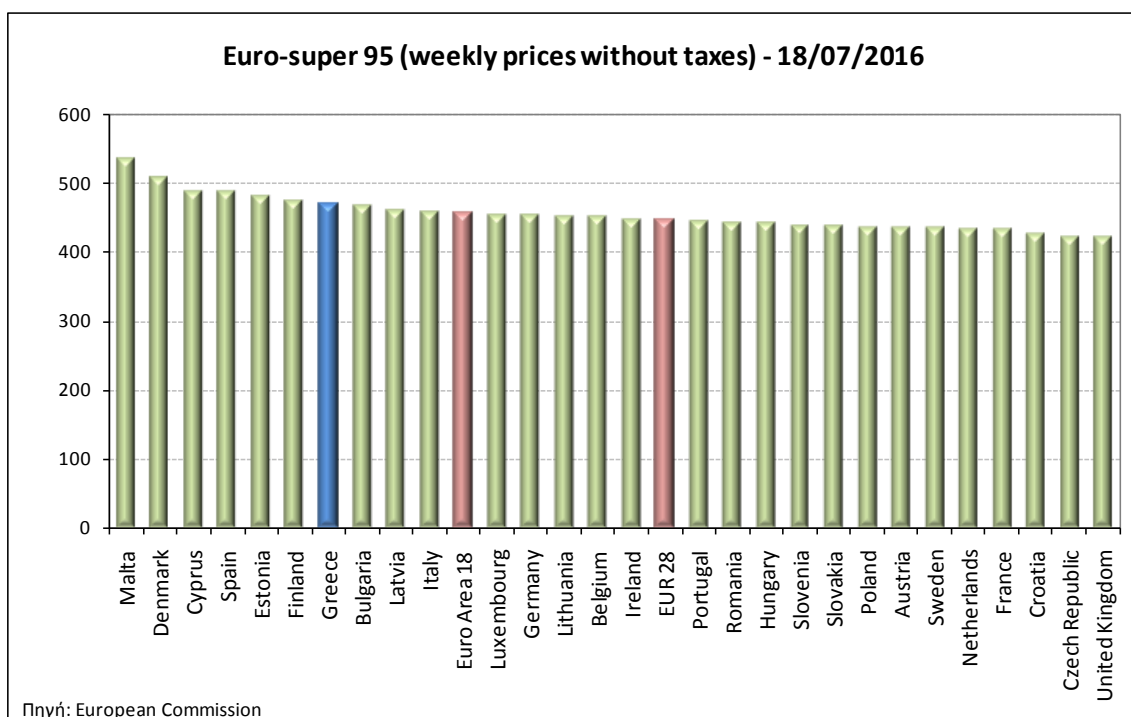
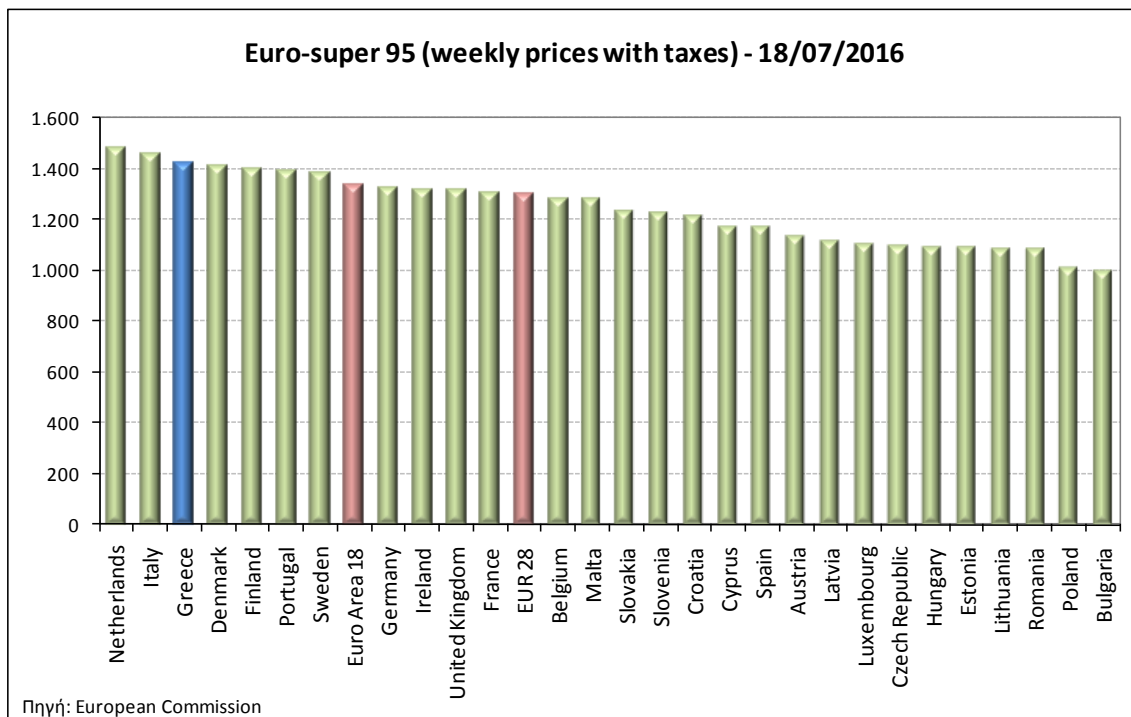
ΝΟΜΟΣ	ΜΕΣΗ ΚΑΤΩΤΑΤΗ ΜΕ ΦΠΑ	ΜΕΣΗ ΑΝΩΤΑΤΗ ΜΕ ΦΠΑ	ΜΕΣΗ ΤΙΜΗ ΜΕ ΦΠΑ
ΝΟΜΟΣ ΖΑΚΥΝΘΟΥ	1,283	1,331	1,307
ΝΟΜΟΣ ΗΛΕΙΑΣ	1,280	1,337	1,309
ΝΟΜΟΣ ΗΜΑΘΙΑΣ	1,268	1,304	1,286
ΝΟΜΟΣ ΗΡΑΚΛΕΙΟΥ	1,306	1,394	1,350
ΝΟΜΟΣ ΘΕΣΣΠΡΩΤΙΑΣ	1,279	1,342	1,311
ΝΟΜΟΣ ΘΕΣΣΑΛΟΝΙΚΗΣ	1,259	1,309	1,284
ΝΟΜΟΣ ΙΩΑΝΝΙΝΩΝ	1,270	1,332	1,301
ΝΟΜΟΣ ΚΑΒΑΛΑΣ	1,276	1,336	1,306
ΝΟΜΟΣ ΚΑΡΔΙΤΣΗΣ	1,279	1,318	1,299
ΝΟΜΟΣ ΚΑΣΤΟΡΙΑΣ	1,282	1,347	1,314
ΝΟΜΟΣ ΚΕΡΚΥΡΑΣ	1,284	1,351	1,317
ΝΟΜΟΣ ΚΕΦΑΛΛΗΝΙΑΣ	1,290	1,392	1,341
ΝΟΜΟΣ ΚΙΛΚΙΣ	1,279	1,317	1,298
ΝΟΜΟΣ ΚΟΖΑΝΗΣ	1,280	1,315	1,298
ΝΟΜΟΣ ΚΟΡΙΝΘΙΑΣ	1,270	1,358	1,314
ΝΟΜΟΣ ΚΥΚΛΑΔΩΝ	1,281	1,394	1,338
ΝΟΜΟΣ ΛΑΚΩΝΙΑΣ	1,276	1,330	1,303
ΝΟΜΟΣ ΛΑΡΙΣΗΣ	1,272	1,329	1,301
ΝΟΜΟΣ ΛΑΣΙΘΙΟΥ	1,335	1,376	1,356
ΝΟΜΟΣ ΛΕΣΒΟΥ	1,271	1,373	1,322
ΝΟΜΟΣ ΛΕΥΚΑΔΟΣ	1,285	1,330	1,308
ΝΟΜΟΣ ΜΑΓΝΗΣΙΑΣ	1,265	1,354	1,310
ΝΟΜΟΣ ΜΕΣΣΗΝΙΑΣ	1,292	1,346	1,319
ΝΟΜΟΣ ΞΑΝΘΗΣ	1,279	1,314	1,297
ΝΟΜΟΣ ΠΕΛΛΗΣ	1,271	1,319	1,295
ΝΟΜΟΣ ΠΙΕΡΙΑΣ	1,278	1,328	1,303
ΝΟΜΟΣ ΠΡΕΒΕΖΗΣ	1,297	1,348	1,323
ΝΟΜΟΣ ΡΕΘΥΜΝΗΣ	1,340	1,381	1,360
ΝΟΜΟΣ ΡΟΔΟΠΗΣ	1,277	1,320	1,298
ΝΟΜΟΣ ΣΑΜΟΥ	1,313	1,405	1,359
ΝΟΜΟΣ ΣΕΡΡΩΝ	1,272	1,311	1,292
ΝΟΜΟΣ ΤΡΙΚΑΛΩΝ	1,280	1,323	1,301
ΝΟΜΟΣ ΦΘΙΩΤΙΔΟΣ	1,273	1,335	1,304
ΝΟΜΟΣ ΦΛΩΡΙΝΗΣ	1,279	1,320	1,300
ΝΟΜΟΣ ΦΩΚΙΔΟΣ	1,297	1,335	1,316
ΝΟΜΟΣ ΧΑΛΚΙΔΙΚΗΣ	1,272	1,331	1,301
ΝΟΜΟΣ ΧΑΝΙΩΝ	1,184	1,375	1,279
ΝΟΜΟΣ ΧΙΟΥ	1,264	1,342	1,303
ΣΤΑΘΜΙΣΜΕΝΟΣ Μ.Ο.	1,265	1,351	1,308

* Μέσοι όροι ελάχιστων και μέγιστων τιμών χονδρικής όπως υποβάλλονται από τις εταιρείες εμπορίας στο Παρατηρητήριο Τιμών βάσει της ΚΥΑ 978/24-10-2011.

** Η στάθμιση γίνεται βάσει των όγκων πωλήσεων ανά τύπο καυσίμου ανά νομό.

2. γ. Συγκριτικά στοιχεία με Ε.Ε.

Οι λιανικές τιμές αμόλυβδης βενζίνης με φόρους και προ φόρων στις 28 χώρες της Ε.Ε. για τις 18/07/2016 (τελευταία επίσημα στοιχεία) παρουσιάζονται συγκριτικά κατά φθίνουσα σειρά στα παρακάτω διαγράμματα:



Αναλυτικά στοιχεία για τις τιμές καυσίμων και τους φόρους στις 28 χώρες της Ε.Ε. παρουσιάζονται στην ιστοσελίδα της Ευρωπαϊκής Επιτροπής:

*Οι συγκρίσεις των τιμών μεταξύ των διαφόρων χωρών θα πρέπει να γίνονται με ιδιαίτερη προσοχή εξαιτίας των διαφορών στην ποιότητα των προϊόντων, στις πρακτικές μάρκετινγκ, στις δομές της αγοράς και στις καταναλωτικές συνήθειες που επικρατούν σε κάθε χώρα.

3. Πετρέλαιο Κίνησης (Biodiesel)

3. α. Διαμόρφωση τιμής

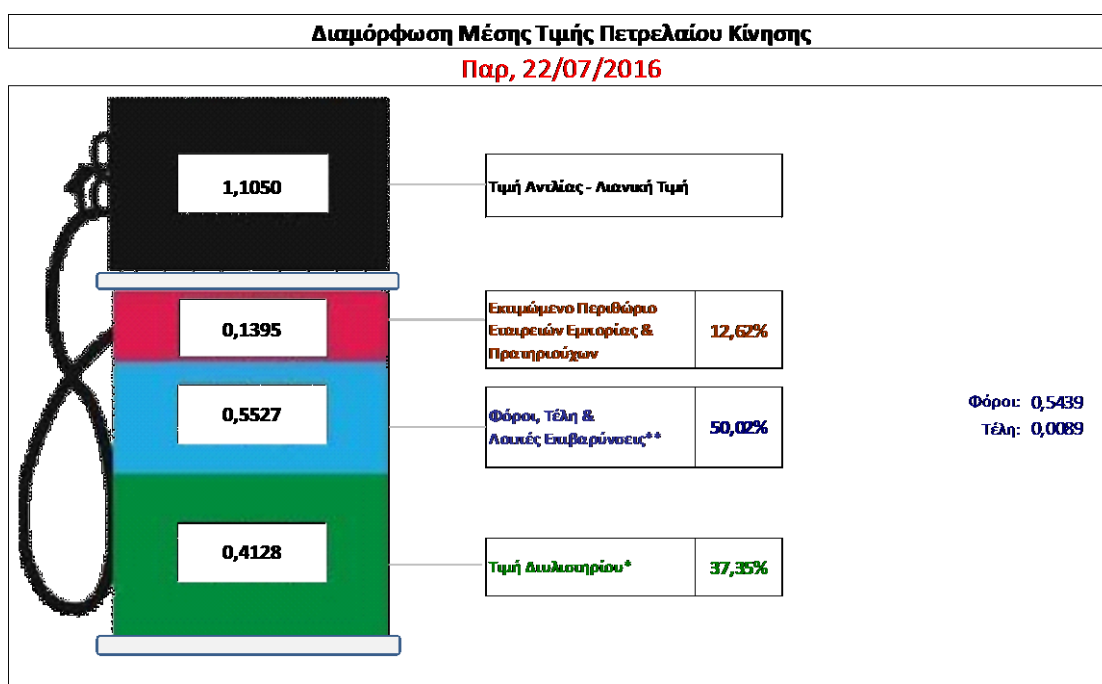
Η τιμή διυλιστηρίου του πετρελαίου κίνησης για την Πέμπτη 21/07/2016 διαμορφώθηκε στα 0,4128 € ανά λίτρο. Σε σχέση με την τιμή διυλιστηρίου της προηγούμενης εβδομάδας (14/07/2016) σημειώθηκε μείωση κατά 0,0042 ανά λίτρο (0,42 λεπτά).

Οι φόροι, τα τέλη και οι λοιπές επιβαρύνσεις αντιστοιχούν σε 0,5527 € ανά λίτρο.

Η μέση τιμή λιανικής του πετρελαίου κίνησης για την Παρασκευή 22/07/2016 διαμορφώθηκε στα 1,1050 € ανά λίτρο. Σε σχέση με την τιμή της προηγούμενης εβδομάδας (15/07/2016) σημειώθηκε μείωση κατά 0,003 ανά λίτρο (0,3 λεπτά).

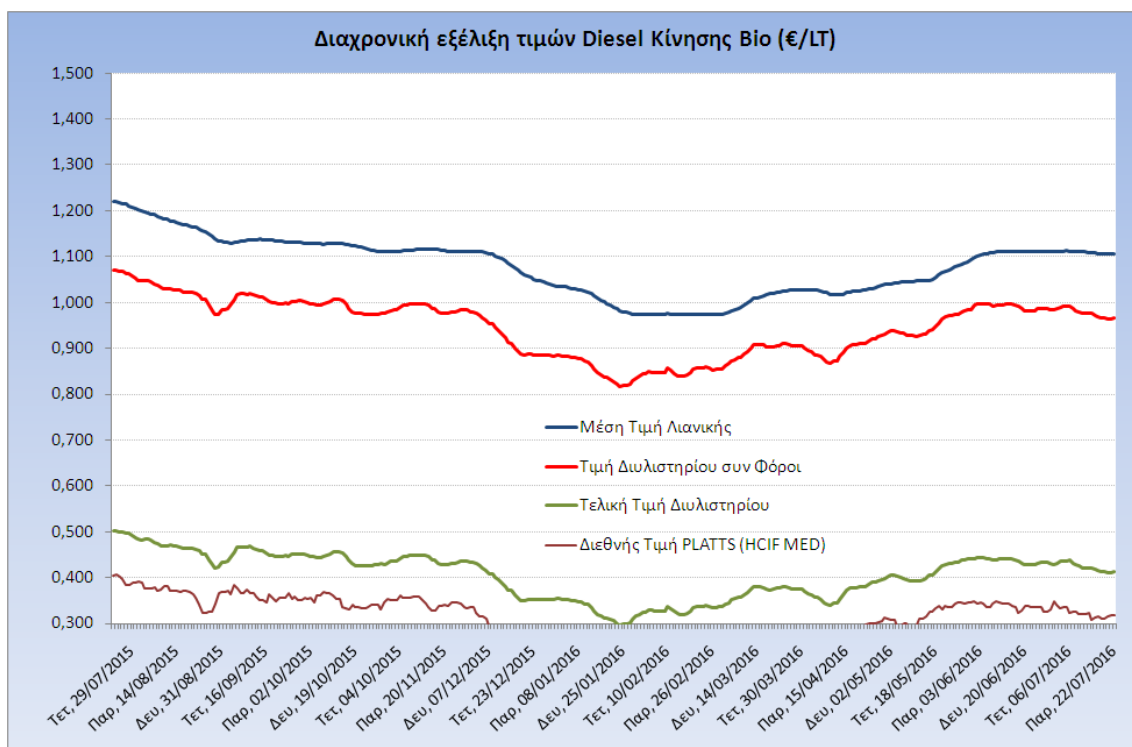
Το εκτιμώμενο περιθώριο των πρατηριούχων και των εταιρειών εμπορίας υπολογίζεται κατά μέσο όρο στα 0,1395 € ανά λίτρο (13,95 λεπτά).

Η τελική τιμή λιανικής διαμορφώνεται από την τιμή διυλιστηρίου κατά 37,35%, από τους φόρους (σταθερούς και μεταβλητούς) κατά 50,02%, και από τα εκτιμώμενα περιθώρια των εταιρειών εμπορίας, των μεταφορέων υγρών καυσίμων και των πρατηρίων κατά 12,62% (βλ. παρακάτω πίνακα).



* Τιμή διυλιστηρίου	0,4128
-Τιμή διυλιστηρίου προηγούμενης ημέρας (Μέση Σταθμιακή Τιμή εκ των δύο εταιρειών διύλισης)	
-Στην τιμή διυλιστηρίου περιλαμβάνονται οι ειδικές υπηρεσίες (φορτωτικά)	
** Τέλη	0,0089
-Αναποδοτικό τέλος ΡΑΕ: 0,21 € ανά χιλια λίτρα. (Απόφαση 101/2014 - ΦΕΚ 745/Β/26-03-2014)	
-Εισφορά «Ειδικού Λογαριασμού Πετρελαιοεσίων»: 1,2% επί της τιμής διυλιστηρίου. (Ν. 3335/2005 - ΦΕΚ 95/Α/20-4-2005)	
-Ειδικό τέλος Δικαιωμάτων Εκτέλεσης Τελωνειακών Εργασιών (ΔΕΤΕ): 0,5% της αξίας του αθροίσματος της τιμής εκδιυλιστηρίου και του ΕΦΚ. (Ν. 2093/92 - ΦΕΚ 181/Α/25-11-92)	
** Φόροι	0,5439
-Ειδικός Φόρος Κατανάλωσης (ΕΦΚ): για το πετρέλαιο κίνησης - 330 € ανά κυβικό μέτρο ή 0,330 € ανά λίτρο. (Ν. 4092/2012 (ΦΕΚ 220/Α/8-11-12)	
-Φόρος Προστιθέμενης Αξίας (ΦΠΑ): 24% επί του συνόλου της τιμής διυλιστηρίου των μικτών ονομαστικών περιθωρίων κέρδους και των παραπάνω φορολογικών επιβαρύνσεων. (Ν. 2859/2000 όπως τροποποιήθηκε και ισχύει με το Ν. 4389/2016 (ΦΕΚ Α' 94)	

Η εξέλιξη των διεθνών τιμών Platts (HCIF/MED), των τιμών διυλιστηρίου και των τιμών λιανικής για το πετρέλαιο κίνησης, καθώς και των αντίστοιχων ενδεικτικών περιθωρίων εμπορίας για το διάστημα των τελευταίων 12 μηνών παρουσιάζονται στο ακόλουθο διάγραμμα:



3. β. Χονδρική Τιμή Πώλησης

Ο μέσος όρος της χονδρικής τιμής πώλησης του πετρελαίου κίνησης από τις εταιρείες εμπορίας πετρελαιοειδών για την Παρασκευή 22/07/2016 ήταν 0,984€ ανά λίτρο.

Αναλυτικά, οι μέσες κατώτατες και ανώτατες τιμές χονδρικής, καθώς και η μέση τιμή ανά νομό παρουσιάζονται στον επόμενο πίνακα:

Μέσες Τιμές Χονδρικής Πώλησης Πετρελαίου Κίνησης ανά Νομό Παρασκευή 22 ΙΟΥΛΙΟΥ 2016

ΝΟΜΟΣ	ΜΕΣΗ ΚΑΤΩΤΑΤΗ ΜΕ ΦΠΑ	ΜΕΣΗ ΑΝΩΤΑΤΗ ΜΕ ΦΠΑ	ΜΕΣΗ ΤΙΜΗ ΜΕ ΦΠΑ
ΝΟΜΟΣ ΑΙΤΩΛΙΑΣ ΚΑΙ ΑΚΑΡΝΑΝΙΑΣ	0,937	1,031	0,984
ΝΟΜΟΣ ΑΡΓΟΛΙΔΟΣ	0,965	1,032	0,998
ΝΟΜΟΣ ΑΡΚΑΔΙΑΣ	0,946	1,001	0,974
ΝΟΜΟΣ ΑΡΤΗΣ	0,955	0,994	0,975
ΝΟΜΟΣ ΑΤΤΙΚΗΣ	0,930	1,037	0,983
ΝΟΜΟΣ ΑΧΑΪΑΣ	0,943	1,004	0,974
ΝΟΜΟΣ ΒΟΙΩΤΙΑΣ	0,945	1,010	0,978
ΝΟΜΟΣ ΓΡΕΒΕΝΩΝ	0,976	0,997	0,987
ΝΟΜΟΣ ΔΡΑΜΑΣ	0,957	0,992	0,974
ΝΟΜΟΣ ΔΩΔΕΚΑΝΗΣΟΥ	0,954	1,059	1,006
ΝΟΜΟΣ ΕΒΡΟΥ	0,885	1,009	0,947

ΝΟΜΟΣ	ΜΕΣΗ ΚΑΤΩΤΑΤΗ ΜΕ ΦΠΑ	ΜΕΣΗ ΑΝΩΤΑΤΗ ΜΕ ΦΠΑ	ΜΕΣΗ ΤΙΜΗ ΜΕ ΦΠΑ
ΝΟΜΟΣ ΕΥΒΟΙΑΣ	0,947	1,027	0,987
ΝΟΜΟΣ ΕΥΡΥΤΑΝΙΑΣ	1,004	1,009	1,006
ΝΟΜΟΣ ΖΑΚΥΝΘΟΥ	0,949	1,016	0,983
ΝΟΜΟΣ ΗΛΕΙΑΣ	0,954	1,031	0,992
ΝΟΜΟΣ ΗΜΑΘΙΑΣ	0,944	0,984	0,964
ΝΟΜΟΣ ΗΡΑΚΛΕΙΟΥ	0,981	1,054	1,017
ΝΟΜΟΣ ΘΕΣΠΡΩΤΙΑΣ	0,954	1,031	0,992
ΝΟΜΟΣ ΘΕΣΣΑΛΟΝΙΚΗΣ	0,934	1,007	0,970
ΝΟΜΟΣ ΙΩΑΝΝΙΝΩΝ	0,944	1,027	0,986
ΝΟΜΟΣ ΚΑΒΑΛΑΣ	0,952	1,009	0,980
ΝΟΜΟΣ ΚΑΡΔΙΤΣΗΣ	0,955	0,994	0,974
ΝΟΜΟΣ ΚΑΣΤΟΡΙΑΣ	0,960	1,039	0,999
ΝΟΜΟΣ ΚΕΡΚΥΡΑΣ	0,958	1,020	0,989
ΝΟΜΟΣ ΚΕΦΑΛΛΗΝΙΑΣ	0,971	1,058	1,014
ΝΟΜΟΣ ΚΙΛΚΙΣ	0,962	0,983	0,972
ΝΟΜΟΣ ΚΟΖΑΝΗΣ	0,951	0,995	0,973
ΝΟΜΟΣ ΚΟΡΙΝΘΙΑΣ	0,944	1,032	0,988
ΝΟΜΟΣ ΚΥΚΛΑΔΩΝ	0,977	1,088	1,032
ΝΟΜΟΣ ΛΑΚΩΝΙΑΣ	0,951	1,005	0,978
ΝΟΜΟΣ ΛΑΡΙΣΗΣ	0,948	1,000	0,974
ΝΟΜΟΣ ΛΑΣΙΘΙΟΥ	1,002	1,051	1,027
ΝΟΜΟΣ ΛΕΣΒΟΥ	0,956	1,073	1,015
ΝΟΜΟΣ ΛΕΥΚΑΔΟΣ	0,971	1,006	0,988
ΝΟΜΟΣ ΜΑΓΝΗΣΙΑΣ	0,940	1,023	0,981
ΝΟΜΟΣ ΜΕΣΣΗΝΙΑΣ	0,959	1,021	0,990
ΝΟΜΟΣ ΞΑΝΘΗΣ	0,949	1,010	0,979
ΝΟΜΟΣ ΠΕΛΛΗΣ	0,946	0,994	0,970
ΝΟΜΟΣ ΠΙΕΡΙΑΣ	0,954	0,996	0,975
ΝΟΜΟΣ ΠΡΕΒΕΖΗΣ	0,968	1,036	1,002
ΝΟΜΟΣ ΡΕΘΥΜΝΗΣ	1,010	1,051	1,031
ΝΟΜΟΣ ΡΟΔΟΠΗΣ	0,951	1,007	0,979
ΝΟΜΟΣ ΣΑΜΟΥ	0,999	1,079	1,039
ΝΟΜΟΣ ΣΕΡΡΩΝ	0,947	0,986	0,967
ΝΟΜΟΣ ΤΡΙΚΑΛΩΝ	0,950	1,007	0,978
ΝΟΜΟΣ ΦΘΙΩΤΙΔΟΣ	0,947	1,007	0,977
ΝΟΜΟΣ ΦΛΩΡΙΝΗΣ	0,965	1,003	0,984
ΝΟΜΟΣ ΦΩΚΙΔΟΣ	0,969	1,006	0,988
ΝΟΜΟΣ ΧΑΛΚΙΔΙΚΗΣ	0,947	1,006	0,977
ΝΟΜΟΣ ΧΑΝΙΩΝ	0,922	1,035	0,979
ΝΟΜΟΣ ΧΙΟΥ	0,964	1,033	0,998
ΣΤΑΘΜΙΣΜΕΝΟΣ Μ.Ο.	0,946	1,022	0,984

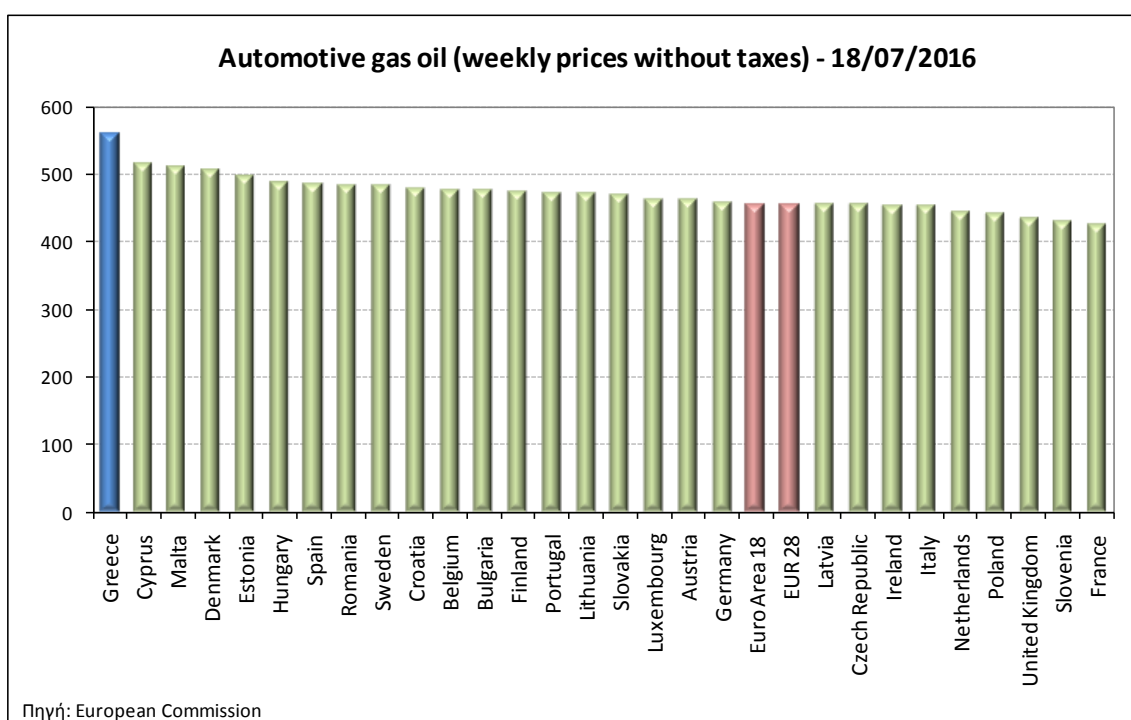
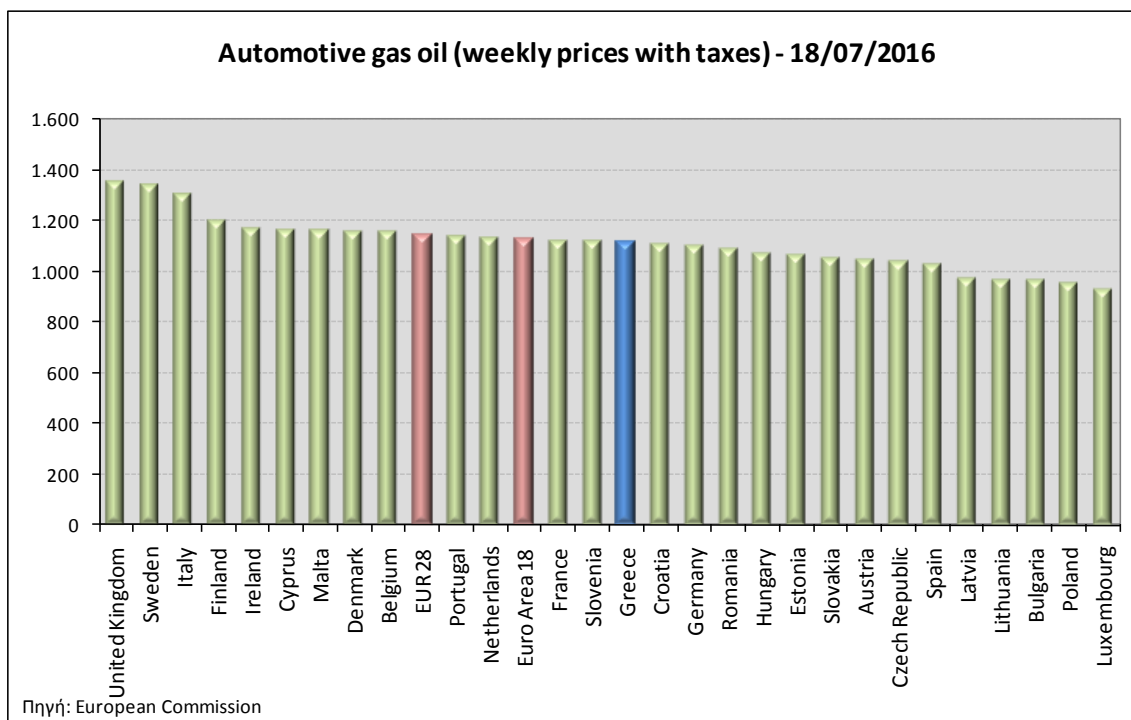
* Μέσοι όροι ελάχιστων και μέγιστων τιμών χονδρικής όπως υποβάλλονται από τις εταιρείες εμπορίας στο Παρατηρητήριο Τιμών βάσει της ΚΥΑ 978/24-10-2011.

** Η στάθμιση γίνεται βάσει των όγκων πωλήσεων ανά τύπο καυσίμου ανά νομό.

3. γ. Συγκριτικά στοιχεία με Ε.Ε.

Οι λιανικές τιμές πετρελαίου κίνησης με φόρους και προ φόρων στις 28 χώρες της Ε.Ε. για τις 18/07/2016 (τελευταία επίσημα στοιχεία) παρουσιάζονται συγκριτικά κατά φθίνουσα σειρά

Στα παρακάτω διαγράμματα:



Αναλυτικά στοιχεία για τις τιμές καυσίμων και τους φόρους στις 28 χώρες της Ε.Ε. παρουσιάζονται στην ιστοσελίδα της Ευρωπαϊκής Επιτροπής: http://ec.europa.eu/energy/observatory/oil/bulletin_en.htm

*Οι συγκρίσεις των τιμών μεταξύ των διαφόρων χωρών θα πρέπει να γίνονται με ιδιαίτερη προσοχή εξαιτίας των διαφορών στην ποιότητα των προϊόντων, στις πρακτικές μάρκετινγκ, στις δομές της αγοράς και στις καταναλωτικές συνήθειες που επικρατούν σε κάθε χώρα.