



ΕΛΛΗΝΙΚΗ ΔΗΜΟΚΡΑΤΙΑ

ΥΠΟΥΡΓΕΙΟ ΑΝΑΠΤΥΞΗΣ, ΑΝΤΑΓΩΝΙΣΤΙΚΟΤΗΤΑΣ,
ΥΠΟΔΟΜΩΝ, ΜΕΤΑΦΟΡΩΝ & ΔΙΚΤΥΩΝ

Αθήνα, 26-02-2013

Αρ. πρωτ.: Υ3-472

ΓΕΝΙΚΗ ΓΡΑΜΜΑΤΕΙΑ ΚΑΤΑΝΑΛΩΤΗ
Δ/ΝΣΗ ΠΑΡΑΤΗΡΗΤΗΡΙΟΥ ΤΙΜΩΝ ΚΑΙ ΤΙΜΟΛΗΨΙΩΝ
ΠΑΡΑΤΗΡΗΤΗΡΙΟ ΤΙΜΩΝ ΥΓΡΩΝ ΚΑΥΣΙΜΩΝ

ΕΒΔΟΜΑΔΙΑΙΟ ΔΕΛΤΙΟ ΕΠΙΣΚΟΠΗΣΗΣ ΤΙΜΩΝ ΚΑΥΣΙΜΩΝ

Παρασκευή, 22 Φεβρουαρίου 2013

1. Τιμές Παρατηρητηρίου Υγρών Καυσίμων

Οι λιανικές τιμές των υγρών καυσίμων (αμόλυβδη 95 οκτ., σούπερ αμόλυβδη 100 οκτ., σούπερ LRP, πετρέλαιο κίνησης, πετρέλαιο θέρμανσης κατ' οίκον και υγραέριο κίνησης) αναρτώνται αναλυτικά στην ιστοσελίδα του Παρατηρητηρίου Τιμών Υγρών Καυσίμων του Υπουργείου Ανάπτυξης, Ανταγωνιστικότητας, Υποδομών, Μεταφορών και Δικτύων www.fuelprices.gr, όπου παρουσιάζονται καθημερινά οι ελάχιστες, μέσες και μέγιστες τιμές σε όλους τους Νομούς της χώρας.

Μέσες τιμές λιανικής πώλησης καυσίμων για όλη την Ελλάδα

Παρασκευή 22 Φεβρουαρίου 2013

Προϊόν	Μέση Τιμή
Αμόλυβδη 95 οκτ.	1,774
Αμόλυβδη 100 οκτ.	1,926
Super	1,861
Diesel Κίνησης	1,442
Diesel Θέρμανσης Κατ' οίκον	1,338
Υγραέριο κίνησης (Autogas)	0,935

*Η μέση τιμή πανελλαδικά υπολογίζεται από τον σταθμισμένο μέσο όρο με βάση τους όγκους πωλήσεων ανά τύπο καυσίμου ανά νομό.

Στον παρακάτω πίνακα παρουσιάζονται οι μέσες τιμές λιανικής των υγρών καυσίμων ανά Νομό.

Μέσες τιμές λιανικής πώλησης καυσίμων ανά νομό
Παρασκευή 22 Φεβρουαρίου 2013

ΝΟΜΟΣ	Αμόλυβδη 95 οκτ.	Αμόλυβδη 100 οκτ.	Super	Diesel Κίνησης	Diesel Θέρμανσης Κατ' οίκον	Υγραέριο κίνησης (Autogas)
ΝΟΜΟΣ ΑΤΤΙΚΗΣ	1,760	1,916	1,847	1,423	1,330	0,931
ΝΟΜΟΣ ΑΙΤΩΛΙΑΣ ΚΑΙ ΑΚΑΡΝΑΝΙΑΣ	1,792	1,942	1,859	1,452	1,355	0,934
ΝΟΜΟΣ ΑΡΓΟΛΙΔΟΣ	1,772	1,934	1,841	1,435	1,329	0,925
ΝΟΜΟΣ ΑΡΚΑΔΙΑΣ	1,794	1,946	1,847	1,455	1,353	0,949
ΝΟΜΟΣ ΑΡΤΗΣ	1,770	1,937	1,836	1,444	1,349	0,910
ΝΟΜΟΣ ΑΧΑΪΑΣ	1,775	1,937	1,869	1,446	1,340	0,970
ΝΟΜΟΣ ΒΟΙΩΤΙΑΣ	1,773	1,956	1,841	1,444	1,327	0,940
ΝΟΜΟΣ ΓΡΕΒΕΝΩΝ	1,790	1,926	1,833	1,463	1,369	0,921
ΝΟΜΟΣ ΔΡΑΜΑΣ	1,771	1,953	1,898	1,444	1,329	0,961
ΝΟΜΟΣ ΔΩΔΕΚΑΝΗΣΟΥ	1,837	1,990	1,915	1,465	1,336	0,950
ΝΟΜΟΣ ΕΒΡΟΥ	1,808	1,961	1,923	1,471	1,342	0,969
ΝΟΜΟΣ ΕΥΒΟΙΑΣ	1,781	1,938	1,859	1,451	1,340	0,937
ΝΟΜΟΣ ΕΥΡΥΤΑΝΙΑΣ	1,833	1,996	1,895	1,475		0,919
ΝΟΜΟΣ ΖΑΚΥΝΘΟΥ	1,786	1,897	1,830	1,450	1,352	1,039
ΝΟΜΟΣ ΗΛΕΙΑΣ	1,785	1,928	1,847	1,446	1,352	0,951
ΝΟΜΟΣ ΗΜΑΘΙΑΣ	1,747	1,905	1,815	1,417	1,331	0,902
ΝΟΜΟΣ ΗΡΑΚΛΕΙΟΥ	1,842	1,959	1,908	1,487	1,356	1,018
ΝΟΜΟΣ ΘΕΣΣΠΡΩΤΙΑΣ	1,792	1,977	1,890	1,457	1,353	
ΝΟΜΟΣ ΘΕΣΣΑΛΟΝΙΚΗΣ	1,752	1,902	1,809	1,415	1,324	0,957
ΝΟΜΟΣ ΙΩΑΝΝΙΝΩΝ	1,764	1,957	1,893	1,458	1,351	0,921
ΝΟΜΟΣ ΚΑΒΑΛΑΣ	1,767	1,936	1,875	1,433	1,326	0,963
ΝΟΜΟΣ ΚΑΡΔΙΤΣΗΣ	1,762	1,902	1,852	1,427	1,338	0,925
ΝΟΜΟΣ ΚΑΣΤΟΡΙΑΣ	1,789	1,946	1,870	1,453	1,360	0,957
ΝΟΜΟΣ ΚΕΡΚΥΡΑΣ	1,838	1,979	1,871	1,496	1,407	
ΝΟΜΟΣ ΚΕΦΑΛΛΗΝΙΑΣ	1,849	1,976	1,968	1,521	1,396	0,995
ΝΟΜΟΣ ΚΙΛΚΙΣ	1,771	1,944	1,855	1,435	1,335	0,897
ΝΟΜΟΣ ΚΟΖΑΝΗΣ	1,787	1,923	1,834	1,454	1,343	0,906
ΝΟΜΟΣ ΚΟΡΙΝΘΙΑΣ	1,779	1,947	1,850	1,439	1,335	0,943
ΝΟΜΟΣ ΚΥΚΛΑΔΩΝ	1,820	1,989	1,910	1,507	1,366	
ΝΟΜΟΣ ΛΑΚΩΝΙΑΣ	1,794	1,936	1,869	1,451	1,352	0,954
ΝΟΜΟΣ ΛΑΡΙΣΗΣ	1,776	1,900	1,829	1,438	1,336	0,898
ΝΟΜΟΣ ΛΑΣΙΘΙΟΥ	1,884	2,002	1,940	1,512	1,363	1,047
ΝΟΜΟΣ ΛΕΣΒΟΥ	1,783	1,978	1,900	1,462	1,388	
ΝΟΜΟΣ ΛΕΥΚΑΔΟΣ	1,803	1,947	1,897	1,472	1,350	0,923
ΝΟΜΟΣ ΜΑΓΝΗΣΙΑΣ	1,767	1,915	1,867	1,439	1,345	0,873
ΝΟΜΟΣ ΜΕΣΣΗΝΙΑΣ	1,796	1,936	1,886	1,458	1,360	0,944
ΝΟΜΟΣ ΞΑΝΘΗΣ	1,760	1,937	1,861	1,431	1,327	0,960
ΝΟΜΟΣ ΠΕΛΛΗΣ	1,766	1,895	1,811	1,433	1,328	0,914
ΝΟΜΟΣ ΠΙΕΡΙΑΣ	1,766	1,897	1,830	1,429	1,322	0,870
ΝΟΜΟΣ ΠΡΕΒΕΖΗΣ	1,781	1,899	1,820	1,446	1,333	0,906
ΝΟΜΟΣ ΡΕΘΥΜΝΗΣ	1,844	2,009	1,926	1,487	1,382	0,981
ΝΟΜΟΣ ΡΟΔΟΠΗΣ	1,779	1,927	1,867	1,441	1,340	0,945
ΝΟΜΟΣ ΣΑΜΟΥ	1,861	1,984	1,892	1,502	1,319	
ΝΟΜΟΣ ΣΕΡΡΩΝ	1,766	1,894	1,815	1,429	1,328	0,931
ΝΟΜΟΣ ΤΡΙΚΑΛΩΝ	1,778	1,906	1,823	1,435	1,334	0,907
ΝΟΜΟΣ ΦΘΙΩΤΙΔΟΣ	1,773	1,917	1,834	1,432	1,339	0,934
ΝΟΜΟΣ ΦΛΩΡΙΝΗΣ	1,768	1,919	1,823	1,440	1,385	0,903
ΝΟΜΟΣ ΦΩΚΙΔΟΣ	1,804	1,980	1,857	1,468	1,385	
ΝΟΜΟΣ ΧΑΛΚΙΔΙΚΗΣ	1,777	1,944	1,847	1,442	1,325	0,924
ΝΟΜΟΣ ΧΑΝΙΩΝ	1,846	2,012	1,955	1,498	1,371	1,054
ΝΟΜΟΣ ΧΙΟΥ	1,780	2,013	1,903	1,454	1,321	

2. Απλή Αμόλυβδη Βενζίνη 95 οκτανίων

2. α. Διαμόρφωση τιμής

Η τιμή διυλιστηρίου της απλής αμόλυβδης βενζίνης 95 οκτανίων ανά λίτρο για την Πέμπτη 21/02/2013 διαμορφώθηκε στα 0,6787 € ανά λίτρο. Σε σχέση με την τιμή διυλιστηρίου της προηγούμενης εβδομάδας (14/02/2013) σημειώθηκε αύξηση κατά 0,015 € ανά λίτρο (1,5 λεπτά).

Οι φόροι, τα τέλη και οι λοιπές επιβαρύνσεις αντιστοιχούν σε 1,0168 € ανά λίτρο.

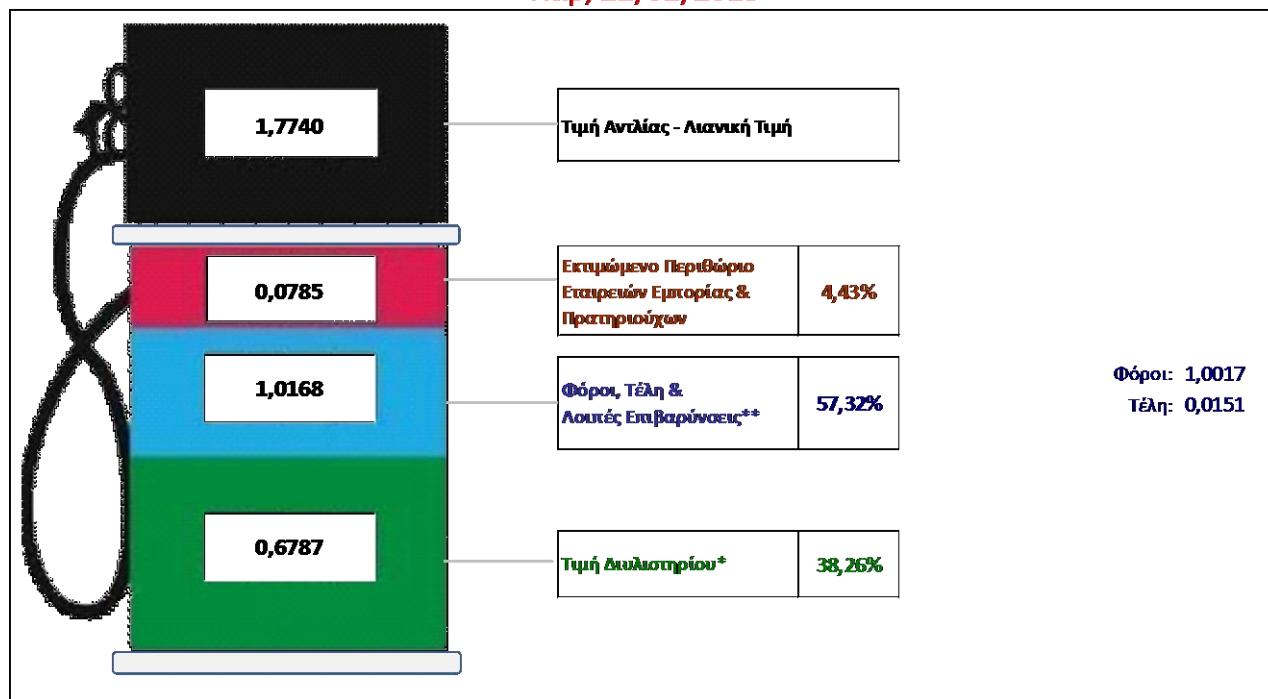
Η μέση τιμή λιανικής της απλής αμόλυβδης βενζίνης 95 οκτανίων για την Παρασκευή 22/02/2013 διαμορφώθηκε στα 1,774 € ανά λίτρο. Σε σχέση με την τιμή της προηγούμενης εβδομάδας (15/02/2013) σημειώθηκε αύξηση κατά 0,015 € ανά λίτρο (1,5 λεπτά).

Το εκτιμώμενο περιθώριο των πρατηριούχων και των εταιρειών εμπορίας υπολογίζεται κατά μέσο όρο στα 0,0785 € ανά λίτρο (7,9 λεπτά).

Η τελική τιμή λιανικής διαμορφώνεται από την τιμή διυλιστηρίου κατά 38,3 %, από τους φόρους (σταθερούς και μεταβλητούς) κατά 57,3 %, και από τα εκτιμώμενα περιθώρια των εταιρειών εμπορίας, των μεταφορέων υγρών καυσίμων και των πρατηρίων κατά 4,4 % (βλ. παρακάτω πίνακα).

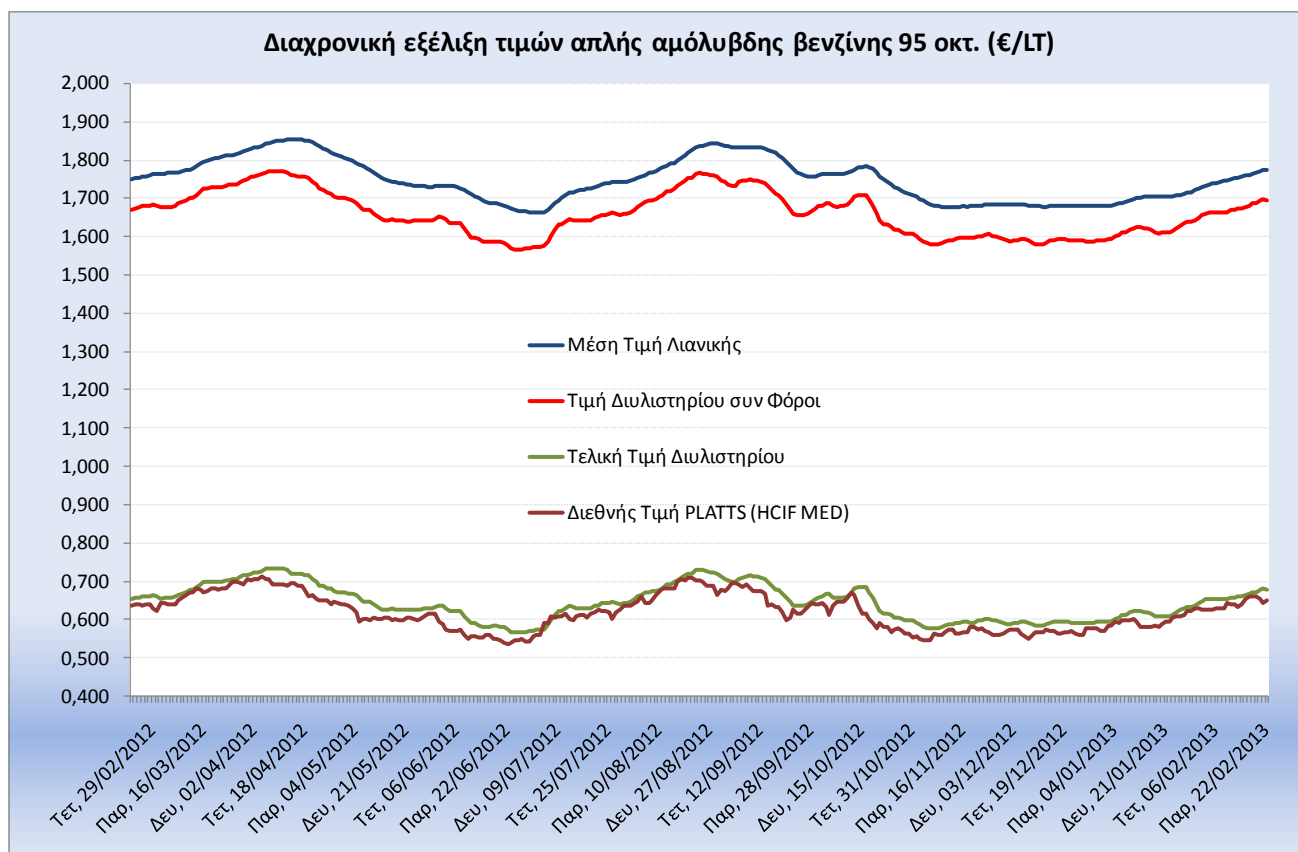
Διαμόρφωση Μέσης Τιμής Απλής Αμόλυβδης Βενζίνης

Παρ, 22/02/2013



* Τιμή διυλιστηρίου	0,6787
-Τιμή διυλιστηρίου προηγούμενης ημέρας (Μέση Σταθμική Τιμή εκ των δύο εταιρειών διύλισης)	
-Στην τιμή διυλιστηρίου περιλαμβάνονται οι ειδικές υπηρεσίες (φορτωτικά)	
** Τέλη	0,0151
-Ανταποδοτικό τέλος ΡΑΕ: 0,20 €/1000 λίτρα. (Απόφαση 240/2011 - ΦΕΚ 425/Β/17-3-11)	0,0002
-Εισφορά «Ειδικού Λογαριασμού Πετρελαιοειδών»: 1,2% επί της τιμής διυλιστηρίου. (Ν. 3335/2005 - ΦΕΚ 95/Α/20-4-2005)	0,0081
-Ειδικό τέλος Δικαιωμάτων Εκτέλεσης Τελωνειακών Εργασιών (ΔΕΤΕ): 0,5% της αξίας του αθροίσματος της τιμής εκ διυλιστηρίου και του ΕΦΚ. (Ν. 2093/92 - ΦΕΚ 181/Α/25-11-92)	0,0067
** Φόροι	1,0017
-Ειδικός Φόρος Κατανάλωσης (ΕΦΚ): για την απλή αμόλυβδη βενζίνη - 670 € ανά κυβικό μέτρο ή 0.67 € ανά λίτρο. (Ν. 3845/2010 - ΦΕΚ 65/Α/6-3-2010)	0,6700
-Φόρος Προστιθέμενης Αξίας (ΦΠΑ): 23% επί του συνόλου της τιμής διυλιστηρίου των μικτών ονομαστικών περιθωρίων κέρδους και των παραπάνω φορολογικών επιβαρύνσεων. (Ν. 3845/2010 - ΦΕΚ 65/Α/6-3-2010)	0,3317

Η εξέλιξη των διεθνών τιμών Platts (HCIF/MED), των τιμών διυλιστηρίου και των τιμών λιανικής στην αμόλυβδη βενζίνη 95 οκτ., καθώς και των αντίστοιχων ενδεικτικών περιθωρίων εμπορίας για το διάστημα των τελευταίων 12 μηνών παρουσιάζονται στο ακόλουθο διάγραμμα:



2. β. Χονδρική Τιμή Πώλησης

Ο μέσος όρος της χονδρικής τιμής πώλησης της αμόλυβδης βενζίνης 95 οκτανίων από τις εταιρείες εμπορίας πετρελαιοειδών για την Παρασκευή 22/02/2013 ήταν 1,741 € ανά λίτρο.

Αναλυτικά, οι μέσες κατώτατες και ανώτατες τιμές χονδρικής, καθώς και η μέση τιμή ανά νομό παρουσιάζονται στον επόμενο πίνακα:

Μέσες Τιμές Χονδρικής Πώλησης Απλής Αμόλυβδης Βενζίνης ανά Νομό

Παρασκευή 22 Φεβρουαρίου 2013

ΝΟΜΟΣ	ΜΕΣΗ ΚΑΤΩΤΑΤΗ ΜΕ ΦΠΑ	ΜΕΣΗ ΑΝΩΤΑΤΗ ΜΕ ΦΠΑ	ΜΕΣΗ ΤΙΜΗ ΜΕ ΦΠΑ
ΝΟΜΟΣ ΑΙΤΩΛΙΑΣ ΚΑΙ ΑΚΑΡΝΑΝΙΑΣ	1,706	1,780	1,743
ΝΟΜΟΣ ΑΡΓΟΛΙΔΟΣ	1,711	1,768	1,740
ΝΟΜΟΣ ΑΡΚΑΔΙΑΣ	1,711	1,783	1,747
ΝΟΜΟΣ ΑΡΤΗΣ	1,728	1,784	1,756
ΝΟΜΟΣ ΑΤΤΙΚΗΣ	1,683	1,799	1,741
ΝΟΜΟΣ ΑΧΑΪΑΣ	1,689	1,766	1,728
ΝΟΜΟΣ ΒΟΙΩΤΙΑΣ	1,707	1,801	1,754
ΝΟΜΟΣ ΓΡΕΒΕΝΩΝ	1,717	1,728	1,722
ΝΟΜΟΣ ΔΡΑΜΑΣ	1,719	1,765	1,742
ΝΟΜΟΣ ΔΩΔΕΚΑΝΗΣΟΥ	1,703	1,785	1,744
ΝΟΜΟΣ ΕΒΡΟΥ	1,711	1,765	1,738
ΝΟΜΟΣ ΕΥΒΟΙΑΣ	1,700	1,769	1,734

ΝΟΜΟΣ	ΜΕΣΗ ΚΑΤΩΤΑΤΗ ΜΕ ΦΠΑ	ΜΕΣΗ ΑΝΩΤΑΤΗ ΜΕ ΦΠΑ	ΜΕΣΗ ΤΙΜΗ ΜΕ ΦΠΑ
ΝΟΜΟΣ ΕΥΡΥΤΑΝΙΑΣ	1,737	1,756	1,747
ΝΟΜΟΣ ΖΑΚΥΝΘΟΥ	1,726	1,754	1,740
ΝΟΜΟΣ ΗΛΕΙΑΣ	1,716	1,829	1,772
ΝΟΜΟΣ ΗΜΑΘΙΑΣ	1,703	1,744	1,724
ΝΟΜΟΣ ΗΡΑΚΛΕΙΟΥ	1,747	1,833	1,790
ΝΟΜΟΣ ΘΕΣΠΡΩΤΙΑΣ	1,729	1,770	1,749
ΝΟΜΟΣ ΘΕΣΣΑΛΟΝΙΚΗΣ	1,687	1,746	1,717
ΝΟΜΟΣ ΙΩΑΝΝΙΝΩΝ	1,714	1,781	1,748
ΝΟΜΟΣ ΚΑΒΑΛΑΣ	1,702	1,764	1,733
ΝΟΜΟΣ ΚΑΡΔΙΤΣΗΣ	1,715	1,763	1,739
ΝΟΜΟΣ ΚΑΣΤΟΡΙΑΣ	1,721	1,758	1,739
ΝΟΜΟΣ ΚΕΡΚΥΡΑΣ	1,745	1,801	1,773
ΝΟΜΟΣ ΚΕΦΑΛΛΗΝΙΑΣ	1,733	1,809	1,771
ΝΟΜΟΣ ΚΙΛΚΙΣ	1,701	1,748	1,725
ΝΟΜΟΣ ΚΟΖΑΝΗΣ	1,713	1,745	1,729
ΝΟΜΟΣ ΚΟΡΙΝΘΙΑΣ	1,699	1,773	1,736
ΝΟΜΟΣ ΚΥΚΛΑΔΩΝ	1,681	1,783	1,732
ΝΟΜΟΣ ΛΑΚΩΝΙΑΣ	1,711	1,801	1,756
ΝΟΜΟΣ ΛΑΡΙΣΗΣ	1,699	1,772	1,736
ΝΟΜΟΣ ΛΑΣΙΘΙΟΥ	1,759	1,824	1,792
ΝΟΜΟΣ ΛΕΣΒΟΥ	1,688	1,785	1,736
ΝΟΜΟΣ ΛΕΥΚΑΔΟΣ	1,737	1,768	1,753
ΝΟΜΟΣ ΜΑΓΝΗΣΙΑΣ	1,698	1,810	1,754
ΝΟΜΟΣ ΜΕΣΣΗΝΙΑΣ	1,724	1,803	1,763
ΝΟΜΟΣ ΞΑΝΘΗΣ	1,706	1,742	1,724
ΝΟΜΟΣ ΠΕΛΛΗΣ	1,701	1,739	1,720
ΝΟΜΟΣ ΠΙΕΡΙΑΣ	1,699	1,746	1,723
ΝΟΜΟΣ ΠΡΕΒΕΖΗΣ	1,713	1,765	1,739
ΝΟΜΟΣ ΡΕΘΥΜΝΗΣ	1,753	1,835	1,794
ΝΟΜΟΣ ΡΟΔΟΠΗΣ	1,703	1,798	1,751
ΝΟΜΟΣ ΣΑΜΟΥ	1,728	1,782	1,755
ΝΟΜΟΣ ΣΕΡΡΩΝ	1,708	1,747	1,727
ΝΟΜΟΣ ΤΡΙΚΑΛΩΝ	1,705	1,773	1,739
ΝΟΜΟΣ ΦΘΙΩΤΙΔΟΣ	1,703	1,778	1,741
ΝΟΜΟΣ ΦΛΩΡΙΝΗΣ	1,717	1,759	1,738
ΝΟΜΟΣ ΦΩΚΙΔΟΣ	1,723	1,744	1,734
ΝΟΜΟΣ ΧΑΛΚΙΔΙΚΗΣ	1,703	1,752	1,727
ΝΟΜΟΣ ΧΑΝΙΩΝ	1,758	1,845	1,802
ΝΟΜΟΣ ΧΙΟΥ	1,712	1,736	1,724
ΣΤΑΘΜΙΣΜΕΝΟΣ Μ.Ο.	1,698	1,784	1,741

* Μέσοι όροι ελάχιστων και μέγιστων τιμών χονδρικής όπως υποβάλλονται από τις εταιρείες εμπορίας στο Παρατηρητήριο Τιμών βάσει της ΚΥΑ 978/24-10-2011.

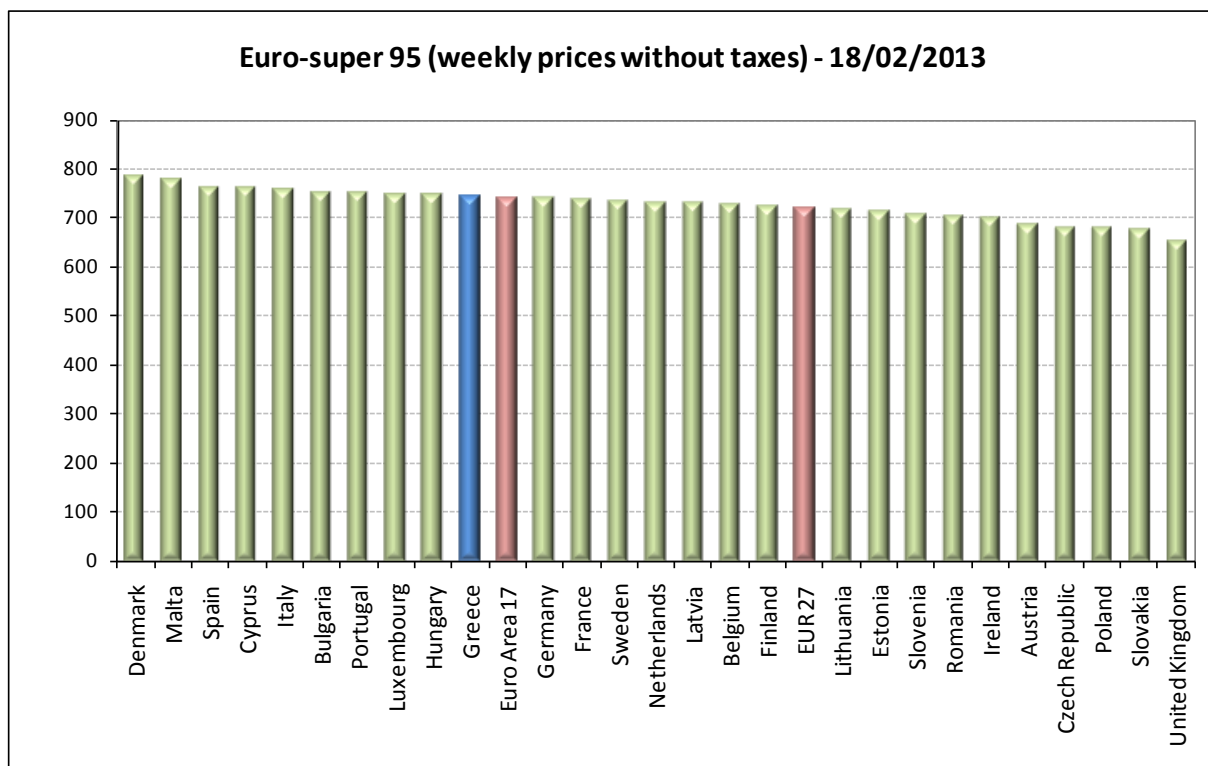
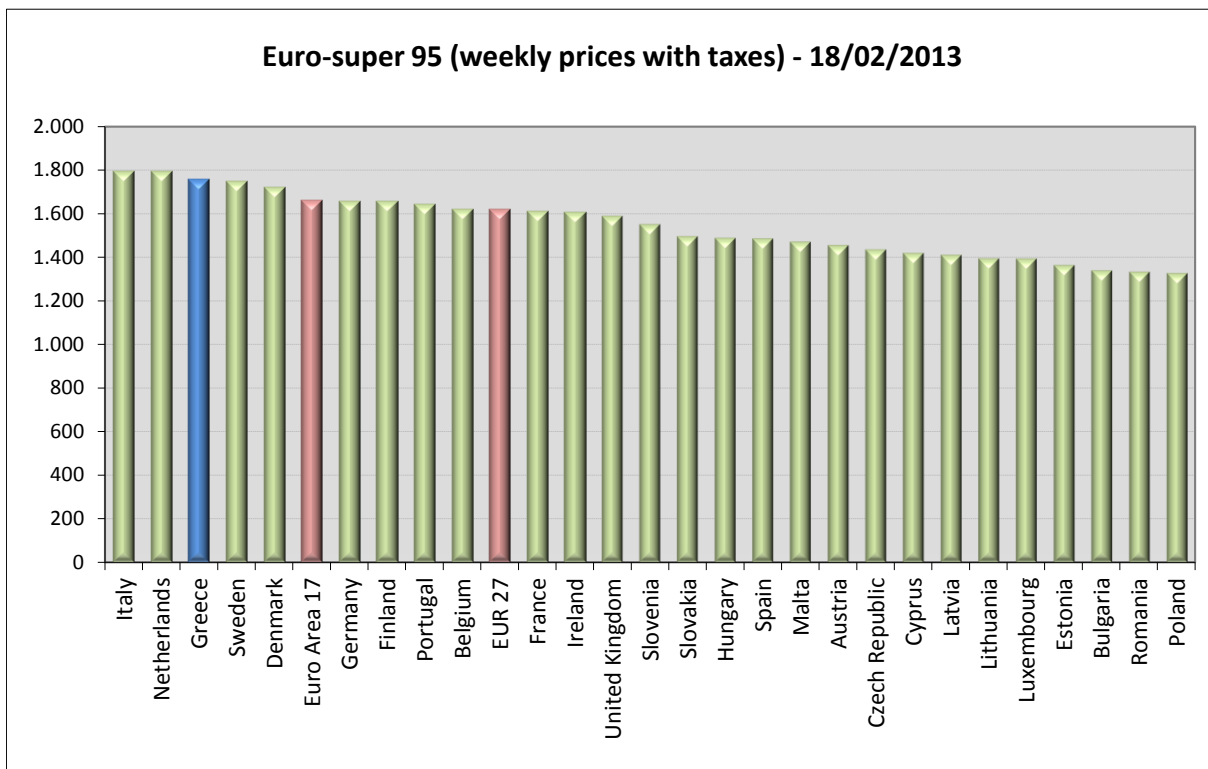
** Η στάθμιση γίνεται βάσει των όγκων πωλήσεων ανά τύπο καυσίμου ανά νομό.

2. γ. Συγκριτικά στοιχεία με Ε.Ε.

Αναλυτικά στοιχεία για τις τιμές καυσίμων και τους φόρους στις 27 χώρες της Ε.Ε. παρουσιάζονται στην ιστοσελίδα της Ευρωπαϊκής Επιτροπής:

http://ec.europa.eu/energy/observatory/oil/bulletin_en.htm

Οι λιανικές τιμές αμόλυβδης βενζίνης με φόρους και προ φόρων στις 27 χώρες της Ε.Ε. για τις 18/02/2013 (τελευταία επίσημα στοιχεία) παρουσιάζονται συγκριτικά κατά φθίνουσα σειρά στα παρακάτω διαγράμματα:



Πηγή: European Commission

*Οι συγκρίσεις των τιμών μεταξύ των διαφόρων χωρών θα πρέπει να γίνονται με ιδιαίτερη προσοχή εξαιτίας των διαφορών στην ποιότητα των προϊόντων, στις πρακτικές μάρκετινγκ, στις δομές της αγοράς και στις καταναλωτικές συνήθειες που επικρατούν σε κάθε χώρα.