



ΕΛΛΗΝΙΚΗ ΔΗΜΟΚΡΑΤΙΑ

ΥΠΟΥΡΓΕΙΟ ΑΝΑΠΤΥΞΗΣ, ΑΝΤΑΓΩΝΙΣΤΙΚΟΤΗΤΑΣ,
ΥΠΟΔΟΜΩΝ, ΜΕΤΑΦΟΡΩΝ & ΔΙΚΤΥΩΝ

Αθήνα, 27-12-2012
Αρ. πρωτ.: Υ3-3308

ΓΕΝΙΚΗ ΓΡΑΜΜΑΤΕΙΑ ΚΑΤΑΝΑΛΩΤΗ
ΥΠΗΡΕΣΙΑ ΕΠΟΠΤΕΙΑΣ ΑΓΟΡΑΣ
Δ/ΝΣΗ ΠΑΡΑΤΗΡΗΤΗΡΙΟΥ ΤΙΜΩΝ ΚΑΙ ΤΙΜΟΛΗΨΙΩΝ
ΠΑΡΑΤΗΡΗΤΗΡΙΟ ΤΙΜΩΝ ΥΓΡΩΝ ΚΑΥΣΙΜΩΝ

ΕΒΔΟΜΑΔΙΑΙΟ ΔΕΛΤΙΟ ΕΠΙΣΚΟΠΗΣΗΣ ΤΙΜΩΝ ΚΑΥΣΙΜΩΝ

Παρασκευή, 21 Δεκεμβρίου 2012

1. Τιμές Παρατηρητηρίου Υγρών Καυσίμων

Οι λιανικές τιμές των υγρών καυσίμων (αμόλυβδη 95 οκτ., σούπερ αμόλυβδη 100 οκτ., σούπερ LRP, πετρέλαιο κίνησης, πετρέλαιο θέρμανσης κατ' οίκον και υγραέριο κίνησης) αναρτώνται αναλυτικά στην ιστοσελίδα του Παρατηρητηρίου Τιμών Υγρών Καυσίμων του Υπουργείου Ανάπτυξης, Ανταγωνιστικότητας, Υποδομών, Μεταφορών και Δικτύων www.fuelprices.gr, όπου παρουσιάζονται καθημερινά οι ελάχιστες, μέσες και μέγιστες τιμές σε όλους τους Νομούς της χώρας.

Μέσες τιμές λιανικής πώλησης καυσίμων για όλη την Ελλάδα

Παρασκευή 21 Δεκεμβρίου 2012

Προϊόν	Μέση Τιμή
Αμόλυβδη 95 οκτ.	1,681
Αμόλυβδη 100 οκτ.	1,891
Super	1,830
Diesel Κίνησης	1,415
Diesel Θέρμανσης Κατ' οίκον	1,300
Υγραέριο κίνησης (Autogas)	0,967

*Η μέση τιμή πανελλαδικά υπολογίζεται από τον σταθμισμένο μέσο όρο με βάση τους όγκους πωλήσεων ανά τύπο καυσίμου ανά νομό.

Στον παρακάτω πίνακα παρουσιάζονται οι μέσες τιμές λιανικής των υγρών καυσίμων ανά Νομό.

Μέσες τιμές λιανικής πώλησης καυσίμων ανά νομό
Παρασκευή 21 Δεκεμβρίου 2012

ΝΟΜΟΣ	Αμόλυβδη 95 οκτ.	Αμόλυβδη 100 οκτ.	Super	Diesel Κίνησης	Diesel Θέρμανσης Κατ'οίκον	Υγραέριο κίνησης (Autogas)
ΝΟΜΟΣ ΑΤΤΙΚΗΣ	1,662	1,868	1,810	1,394	1,286	0,965
ΝΟΜΟΣ ΑΙΤΩΛΙΑΣ ΚΑΙ ΑΚΑΡΝΑΝΙΑΣ	1,701	1,910	1,813	1,421	1,321	0,970
ΝΟΜΟΣ ΑΡΓΟΛΙΔΟΣ	1,677	1,908	1,787	1,401	1,295	0,957
ΝΟΜΟΣ ΑΡΚΑΔΙΑΣ	1,711	1,924	1,828	1,432	1,315	0,980
ΝΟΜΟΣ ΑΡΤΗΣ	1,692	1,929	1,813	1,433	1,320	0,960
ΝΟΜΟΣ ΑΧΑΪΑΣ	1,679	1,905	1,842	1,421	1,307	0,996
ΝΟΜΟΣ ΒΟΙΩΤΙΑΣ	1,686	1,922	1,827	1,414	1,291	0,992
ΝΟΜΟΣ ΓΡΕΒΕΝΩΝ	1,705	1,924	1,798	1,431	1,323	0,962
ΝΟΜΟΣ ΔΡΑΜΑΣ	1,683	1,944	1,860	1,418	1,289	0,963
ΝΟΜΟΣ ΔΩΔΕΚΑΝΗΣΟΥ	1,743	1,965	1,885	1,434	1,311	0,950
ΝΟΜΟΣ ΕΒΡΟΥ	1,720	1,945	1,901	1,445	1,300	0,993
ΝΟΜΟΣ ΕΥΒΟΙΑΣ	1,689	1,918	1,831	1,421	1,310	0,976
ΝΟΜΟΣ ΕΥΡΥΤΑΝΙΑΣ	1,738	1,994	1,865	1,440		
ΝΟΜΟΣ ΖΑΚΥΝΘΟΥ	1,702	1,876	1,814	1,430	1,324	
ΝΟΜΟΣ ΗΛΕΙΑΣ	1,702	1,888	1,801	1,425	1,315	0,950
ΝΟΜΟΣ ΗΜΑΘΙΑΣ	1,658	1,903	1,805	1,389	1,295	0,950
ΝΟΜΟΣ ΗΡΑΚΛΕΙΟΥ	1,746	1,920	1,870	1,458	1,321	1,023
ΝΟΜΟΣ ΘΕΣΠΡΩΤΙΑΣ	1,698	1,954		1,431	1,305	0,997
ΝΟΜΟΣ ΘΕΣΣΑΛΟΝΙΚΗΣ	1,655	1,871	1,788	1,381	1,282	0,972
ΝΟΜΟΣ ΙΩΑΝΝΙΝΩΝ	1,694	1,968	1,911	1,447	1,328	0,955
ΝΟΜΟΣ ΚΑΒΑΛΑΣ	1,674	1,927	1,846	1,399	1,287	0,968
ΝΟΜΟΣ ΚΑΡΔΙΤΣΗΣ	1,678	1,877	1,821	1,413	1,301	0,956
ΝΟΜΟΣ ΚΑΣΤΟΡΙΑΣ	1,705	1,965	1,879	1,435	1,315	0,988
ΝΟΜΟΣ ΚΕΡΚΥΡΑΣ	1,744	1,977	1,865	1,467	1,365	
ΝΟΜΟΣ ΚΕΦΑΛΛΗΝΙΑΣ	1,775	1,976	1,965	1,508		0,995
ΝΟΜΟΣ ΚΙΛΚΙΣ	1,682	1,915	1,823	1,406	1,293	0,944
ΝΟΜΟΣ ΚΟΖΑΝΗΣ	1,693	1,912	1,832	1,428	1,305	0,953
ΝΟΜΟΣ ΚΟΡΙΝΘΙΑΣ	1,694	1,925	1,808	1,410	1,302	0,975
ΝΟΜΟΣ ΚΥΚΛΑΔΩΝ	1,777	1,986	1,900	1,509	1,366	
ΝΟΜΟΣ ΛΑΚΩΝΙΑΣ	1,709	1,912	1,817	1,422	1,311	0,970
ΝΟΜΟΣ ΛΑΡΙΣΗΣ	1,684	1,865	1,791	1,409	1,297	0,919
ΝΟΜΟΣ ΛΑΣΙΘΙΟΥ	1,792	2,004	1,919	1,483	1,359	1,119
ΝΟΜΟΣ ΛΕΣΒΟΥ	1,712	1,981	1,902	1,452	1,373	1,430
ΝΟΜΟΣ ΛΕΥΚΑΔΟΣ	1,712	1,949	1,882	1,451	1,292	0,998
ΝΟΜΟΣ ΜΑΓΝΗΣΙΑΣ	1,678	1,910	1,845	1,411	1,311	0,960
ΝΟΜΟΣ ΜΕΣΣΗΝΙΑΣ	1,706	1,932	1,864	1,432	1,325	0,992
ΝΟΜΟΣ ΞΑΝΘΗΣ	1,672	1,928	1,854	1,406	1,297	0,990
ΝΟΜΟΣ ΠΕΛΛΗΣ	1,676	1,835	1,782	1,400	1,288	0,967
ΝΟΜΟΣ ΠΙΕΡΙΑΣ	1,677	1,861	1,772	1,394	1,276	0,944
ΝΟΜΟΣ ΠΡΕΒΕΖΗΣ	1,688	1,868	1,819	1,417	1,332	0,949
ΝΟΜΟΣ ΡΕΘΥΜΝΗΣ	1,748	1,979	1,875	1,461	1,337	1,055
ΝΟΜΟΣ ΡΟΔΟΠΗΣ	1,700	1,897	1,854	1,417	1,313	0,991
ΝΟΜΟΣ ΣΑΜΟΥ	1,775	1,953	1,832	1,477	1,330	
ΝΟΜΟΣ ΣΕΡΡΩΝ	1,680	1,881	1,784	1,405	1,287	0,966
ΝΟΜΟΣ ΤΡΙΚΑΛΩΝ	1,684	1,846	1,777	1,395	1,281	0,890
ΝΟΜΟΣ ΦΘΙΩΤΙΔΟΣ	1,684	1,900	1,800	1,405	1,304	0,965
ΝΟΜΟΣ ΦΛΩΡΙΝΗΣ	1,689	1,919	1,833	1,421	1,344	0,960
ΝΟΜΟΣ ΦΩΚΙΔΟΣ	1,721	1,958	1,833	1,438	1,340	
ΝΟΜΟΣ ΧΑΛΚΙΔΙΚΗΣ	1,699	1,934	1,832	1,430	1,296	0,927
ΝΟΜΟΣ ΧΑΝΙΩΝ	1,755	1,988	1,914	1,475	1,336	1,116
ΝΟΜΟΣ ΧΙΟΥ	1,687	2,010	1,875	1,435	1,287	

2. Απλή Αμόλυβδη Βενζίνη 95 οκτανίων

2. α. Διαμόρφωση τιμής

Η τιμή διυλιστηρίου της απλής αμόλυβδης βενζίνης 95 οκτανίων ανά λίτρο για την Πέμπτη 20/12/2012 διαμορφώθηκε στα 0,5918 € ανά λίτρο. Σε σχέση με την τιμή διυλιστηρίου της προηγούμενης εβδομάδας (13/12/2012) σημειώθηκε αύξηση κατά 0,0002 € ανά λίτρο (0,02 λεπτά).

Οι φόροι, τα τέλη και οι λοιπές επιβαρύνσεις αντιστοιχούν σε 0,9979 € ανά λίτρο.

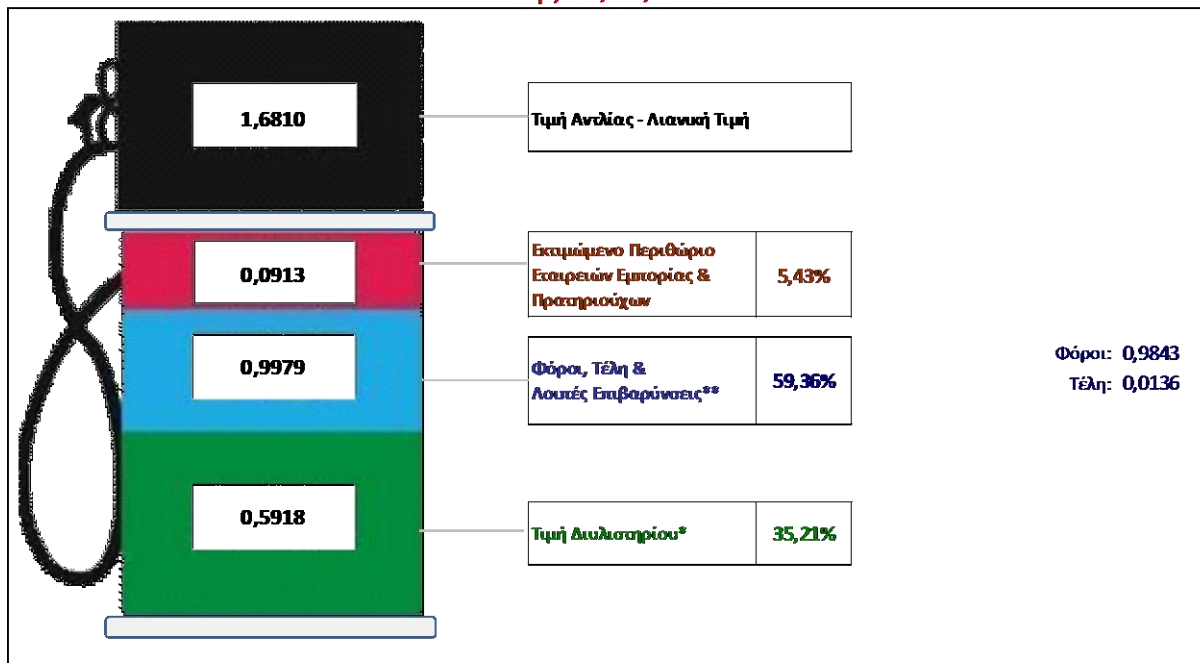
Η μέση τιμή λιανικής της απλής αμόλυβδης βενζίνης 95 οκτανίων για την Παρασκευή 21/12/2012 διαμορφώθηκε στα 1,681 € ανά λίτρο. Σε σχέση με την τιμή της προηγούμενης εβδομάδας (14/12/2012) σημειώθηκε αύξηση κατά 0,002 € ανά λίτρο (0,2 λεπτά).

Το εκτιμώμενο περιθώριο των πρατηριούχων και των εταιρειών εμπορίας υπολογίζεται κατά μέσο όρο στα 0,0913 € ανά λίτρο (9,1 λεπτά).

Η τελική τιμή λιανικής διαμορφώνεται από την τιμή διυλιστηρίου κατά 35,2 %, από τους φόρους (σταθερούς και μεταβλητούς) κατά 59,4 %, και από τα εκτιμώμενα περιθώρια των εταιρειών εμπορίας, των μεταφορέων υγρών καυσίμων και των πρατηρίων κατά 5,4 % (βλ. παρακάτω πίνακα).

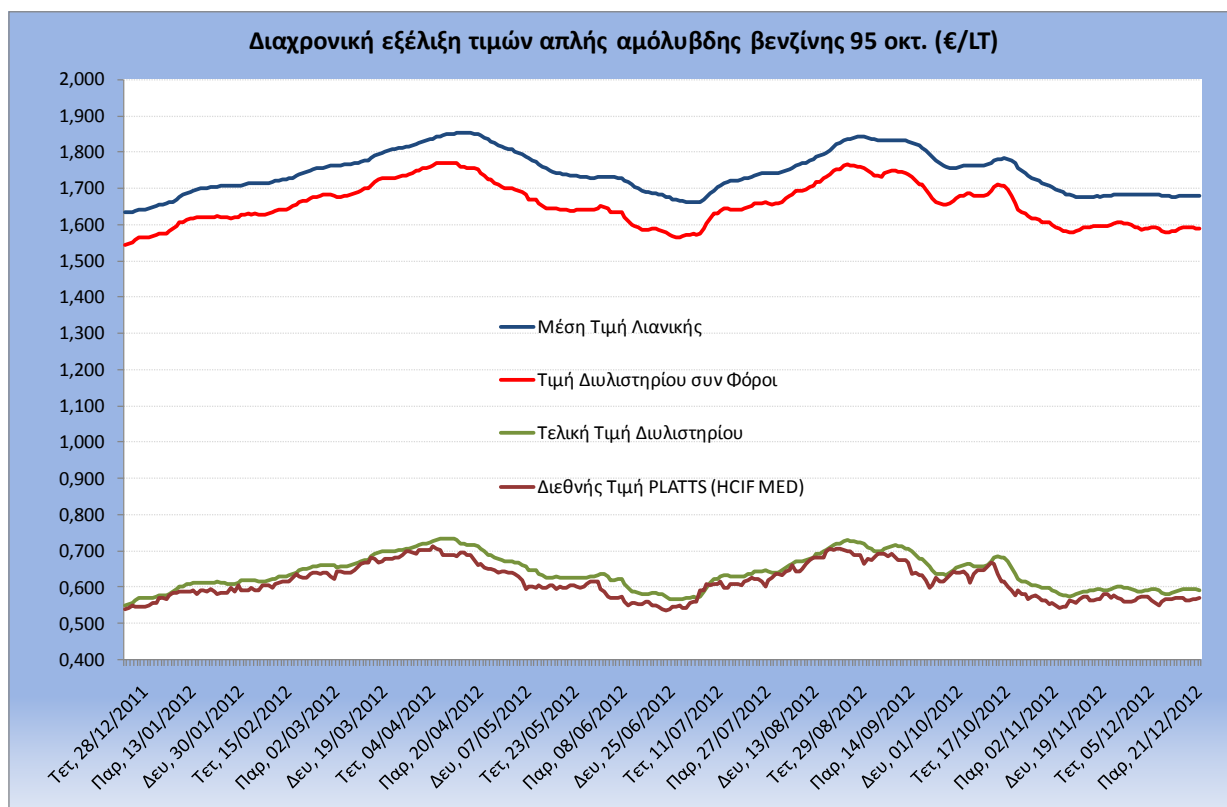
Διαμόρφωση Μέσης Τιμής Απλής Αμόλυβδης Βενζίνης

Παρ, 21/12/2012



* Τιμή διυλιστηρίου	0,5918
-Τιμή διυλιστηρίου προ ημερησίου (Μέση Σταθμική Τιμή εκ των δύο εταιρειών διύλισης)	
-Στην τιμή διυλιστηρίου περιλαμβάνονται οι ειδικές υπηρεσίες (φορτωτικά)	
** Τέλη	0,0136
-Αναποδοτικό τέλος ΡΑΕ: 0,20 €/1000 λίτρα. (Απόφαση 240/2011 - ΦΕΚ 425/Β/17-3-11)	0,0002
-Εισφορά «Ειδικού Λογαριασμού Πετρελαιοειδών»: 1,2% επί της τιμής διυλιστηρίου. (Ν. 3335/2005 - ΦΕΚ 95/Α/20-4-2005)	0,0071
-Ειδικό τέλος Δικαιωμάτων Εκτέλεσης Τελωνειακών Εργασιών (ΔΕΤΕ): 0,5% της αξίας του υαθροίσματος της τιμής εκ διυλιστηρίου και του ΕΦΚ. (Ν. 2093/92 - ΦΕΚ 181/Α/25-11-92)	0,0063
** Φόροι	0,9843
-Ειδικός Φόρος Κατανάλωσης (ΕΦΚ): για την απλή αμόλυβδη βενζίνη - 670 € ανά κυβικό μέτρο ή 0.67 € ανά λίτρο. (Ν. 3845/2010 - ΦΕΚ 65/Α/6-3-2010)	0,6700
-Φόρος Προστιθέμενης Αξίας (ΦΠΑ): 23% επί του συνόλου της τιμής διυλιστηρίου των μικτών ονομαστικών περιθωρίων κέρδους και των παραπάνω φορολογικών επιβαρύνσεων. (Ν. 3845/2010 - ΦΕΚ 65/Α/6-3-2010)	0,3143

Η εξέλιξη των διεθνών τιμών Platts (HCIF/MED), των τιμών διυλιστηρίου και των τιμών λιανικής στην αμόλυβδη βενζίνη 95 οκτ., καθώς και των αντίστοιχων ενδεικτικών περιθωρίων εμπορίας για το διάστημα των τελευταίων 12 μηνών παρουσιάζονται στο ακόλουθο διάγραμμα:



2. β. Χονδρική Τιμή Πώλησης

Ο μέσος όρος της χονδρικής τιμής πώλησης της αμόλυβδης βενζίνης 95 οκτανίων από τις εταιρείες εμπορίας πετρελαιοειδών για την Παρασκευή 21/12/2012 ήταν 1,639 € ανά λίτρο.

Αναλυτικά, οι μέσες κατώτατες και ανώτατες τιμές χονδρικής, καθώς και η μέση τιμή ανά νομό παρουσιάζονται στον επόμενο πίνακα:

Μέσες Τιμές Χονδρικής Πώλησης Απλής Αμόλυβδης Βενζίνης ανά Νομό

Παρασκευή 21 Νοεμβρίου 2012

ΝΟΜΟΣ	ΜΕΣΗ ΚΑΤΩΤΑΤΗ ΜΕ ΦΠΑ	ΜΕΣΗ ΑΝΩΤΑΤΗ ΜΕ ΦΠΑ	ΜΕΣΗ ΤΙΜΗ ΜΕ ΦΠΑ
ΝΟΜΟΣ ΑΙΤΩΛΙΑΣ ΚΑΙ ΑΚΑΡΝΑΝΙΑΣ	1,601	1,676	1,638
ΝΟΜΟΣ ΑΡΓΟΛΙΔΟΣ	1,605	1,680	1,642
ΝΟΜΟΣ ΑΡΚΑΔΙΑΣ	1,602	1,668	1,635
ΝΟΜΟΣ ΑΡΤΗΣ	1,622	1,675	1,648
ΝΟΜΟΣ ΑΤΤΙΚΗΣ	1,578	1,713	1,645
ΝΟΜΟΣ ΑΧΑΪΑΣ	1,587	1,682	1,634
ΝΟΜΟΣ ΒΟΙΩΤΙΑΣ	1,600	1,660	1,630
ΝΟΜΟΣ ΓΡΕΒΕΝΩΝ	1,611	1,623	1,617
ΝΟΜΟΣ ΔΡΑΜΑΣ	1,612	1,657	1,634
ΝΟΜΟΣ ΔΩΔΕΚΑΝΗΣΟΥ	1,581	1,678	1,630
ΝΟΜΟΣ ΕΒΡΟΥ	1,606	1,671	1,638
ΝΟΜΟΣ ΕΥΒΟΙΑΣ	1,590	1,688	1,639
ΝΟΜΟΣ ΕΥΡΥΤΑΝΙΑΣ	1,630	1,654	1,642

ΝΟΜΟΣ	ΜΕΣΗ ΚΑΤΩΤΑΤΗ ΜΕ ΦΠΑ	ΜΕΣΗ ΑΝΩΤΑΤΗ ΜΕ ΦΠΑ	ΜΕΣΗ ΤΙΜΗ ΜΕ ΦΠΑ
ΝΟΜΟΣ ΖΑΚΥΝΘΟΥ	1,621	1,655	1,638
ΝΟΜΟΣ ΗΛΕΙΑΣ	1,609	1,756	1,683
ΝΟΜΟΣ ΗΜΑΘΙΑΣ	1,594	1,635	1,615
ΝΟΜΟΣ ΗΡΑΚΛΕΙΟΥ	1,640	1,732	1,686
ΝΟΜΟΣ ΘΕΣΠΡΩΤΙΑΣ	1,618	1,675	1,646
ΝΟΜΟΣ ΘΕΣΣΑΛΟΝΙΚΗΣ	1,580	1,644	1,612
ΝΟΜΟΣ ΙΩΑΝΝΙΝΩΝ	1,605	1,661	1,633
ΝΟΜΟΣ ΚΑΒΑΛΑΣ	1,597	1,659	1,628
ΝΟΜΟΣ ΚΑΡΔΙΤΣΗΣ	1,601	1,657	1,629
ΝΟΜΟΣ ΚΑΣΤΟΡΙΑΣ	1,613	1,649	1,631
ΝΟΜΟΣ ΚΕΡΚΥΡΑΣ	1,632	1,695	1,663
ΝΟΜΟΣ ΚΕΦΑΛΛΗΝΙΑΣ	1,628	1,701	1,665
ΝΟΜΟΣ ΚΙΛΚΙΣ	1,599	1,640	1,619
ΝΟΜΟΣ ΚΟΖΑΝΗΣ	1,602	1,646	1,624
ΝΟΜΟΣ ΚΟΡΙΝΘΙΑΣ	1,597	1,660	1,629
ΝΟΜΟΣ ΚΥΚΛΑΔΩΝ	1,575	1,707	1,641
ΝΟΜΟΣ ΛΑΚΩΝΙΑΣ	1,606	1,708	1,657
ΝΟΜΟΣ ΛΑΡΙΣΗΣ	1,593	1,666	1,630
ΝΟΜΟΣ ΛΑΣΙΘΙΟΥ	1,668	1,717	1,692
ΝΟΜΟΣ ΛΕΣΒΟΥ	1,586	1,689	1,637
ΝΟΜΟΣ ΛΕΥΚΑΔΟΣ	1,631	1,658	1,644
ΝΟΜΟΣ ΜΑΓΝΗΣΙΑΣ	1,595	1,684	1,639
ΝΟΜΟΣ ΜΕΣΣΗΝΙΑΣ	1,605	1,682	1,644
ΝΟΜΟΣ ΞΑΝΘΗΣ	1,601	1,636	1,618
ΝΟΜΟΣ ΠΕΛΛΗΣ	1,594	1,641	1,618
ΝΟΜΟΣ ΠΙΕΡΙΑΣ	1,594	1,647	1,621
ΝΟΜΟΣ ΠΡΕΒΕΖΗΣ	1,607	1,677	1,642
ΝΟΜΟΣ ΡΕΘΥΜΝΗΣ	1,641	1,750	1,695
ΝΟΜΟΣ ΡΟΔΟΠΗΣ	1,600	1,675	1,637
ΝΟΜΟΣ ΣΑΜΟΥ	1,622	1,678	1,650
ΝΟΜΟΣ ΣΕΡΡΩΝ	1,597	1,641	1,619
ΝΟΜΟΣ ΤΡΙΚΑΛΩΝ	1,600	1,662	1,631
ΝΟΜΟΣ ΦΘΙΩΤΙΔΟΣ	1,601	1,652	1,626
ΝΟΜΟΣ ΦΛΩΡΙΝΗΣ	1,610	1,645	1,627
ΝΟΜΟΣ ΦΩΚΙΔΟΣ	1,622	1,640	1,631
ΝΟΜΟΣ ΧΑΛΚΙΔΙΚΗΣ	1,593	1,646	1,620
ΝΟΜΟΣ ΧΑΝΙΩΝ	1,651	1,731	1,691
ΝΟΜΟΣ ΧΙΟΥ	1,602	1,630	1,616
ΣΤΑΘΜΙΣΜΕΝΟΣ Μ.Ο.	1,591	1,687	1,639

* Μέσοι όροι ελάχιστων και μέγιστων τιμών χονδρικής όπως υποβάλλονται από τις εταιρείες εμπορίας στο Παρατηρητήριο Τιμών βάσει της ΚΥΑ 978/24-10-2011.

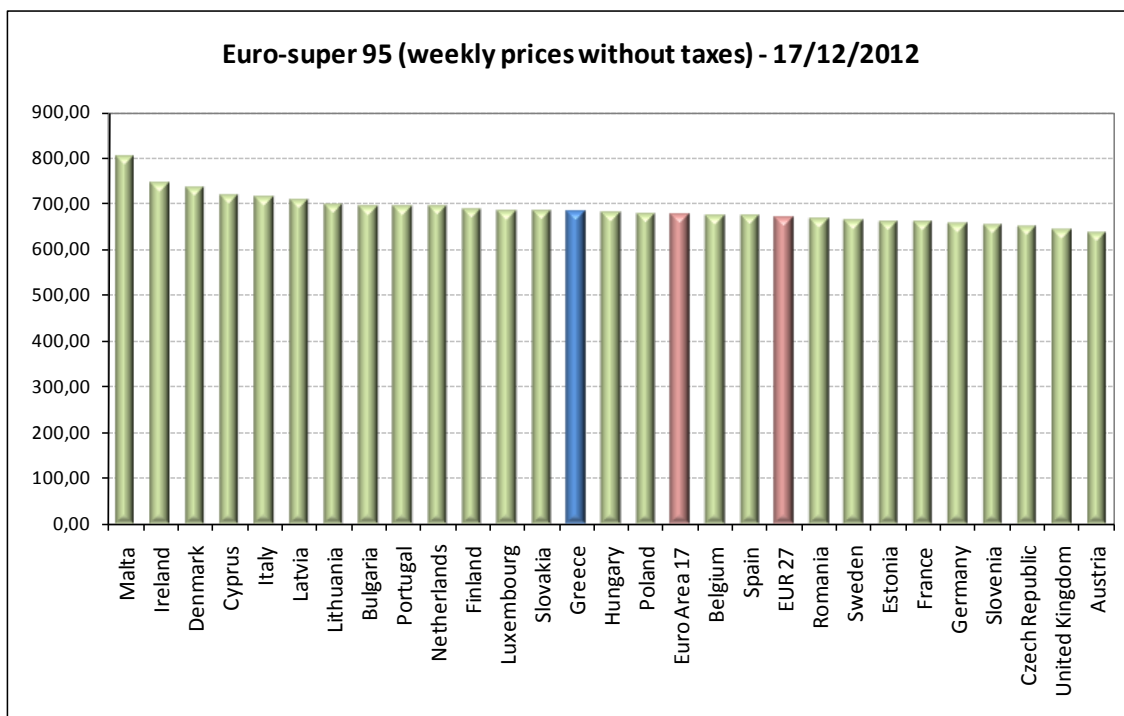
** Η στάθμιση γίνεται βάσει των όγκων πωλήσεων ανά τύπο καυσίμου ανά νομό.

2. γ. Συγκριτικά στοιχεία με Ε.Ε.

Αναλυτικά στοιχεία για τις τιμές καυσίμων και τους φόρους στις 27 χώρες της Ε.Ε. παρουσιάζονται στην ιστοσελίδα της Ευρωπαϊκής Επιτροπής:

http://ec.europa.eu/energy/observatory/oil/bulletin_en.htm

Οι λιανικές τιμές αμόλυβδης βενζίνης με φόρους και προ φόρων στις 27 χώρες της Ε.Ε. για τις 17/12/2012 (τελευταία επίσημα στοιχεία) παρουσιάζονται συγκριτικά κατά φθίνουσα σειρά στα παρακάτω διαγράμματα:



Πηγή: European Commission

*Οι συγκρίσεις των τιμών μεταξύ των διαφόρων χωρών θα πρέπει να γίνονται με ιδιαίτερη προσοχή εξαιτίας των διαφορών στην ποιότητα των προϊόντων, στις πρακτικές μάρκετινγκ, στις δομές της αγοράς και στις καταναλωτικές συνήθειες που επικρατούν σε κάθε χώρα.