



ΕΛΛΗΝΙΚΗ ΔΗΜΟΚΡΑΤΙΑ

ΥΠΟΥΡΓΕΙΟ ΑΝΑΠΤΥΞΗΣ, ΑΝΤΑΓΩΝΙΣΤΙΚΟΤΗΤΑΣ,
ΥΠΟΔΟΜΩΝ, ΜΕΤΑΦΟΡΩΝ & ΔΙΚΤΥΩΝ

Αθήνα, 25-09-2012

Αρ. πρωτ.: Υ3-2435

ΥΠΟΥΡΓΕΙΟ ΑΝΑΠΤΥΞΗΣ, ΑΝΤΑΓΩΝΙΣΤΙΚΟΤΗΤΑΣ,
ΥΠΟΔΟΜΩΝ, ΜΕΤΑΦΟΡΩΝ & ΔΙΚΤΥΩΝ
ΓΕΝΙΚΗ ΓΡΑΜΜΑΤΕΙΑ ΕΜΠΟΡΙΟΥ
ΥΠΗΡΕΣΙΑ ΕΠΟΠΤΕΙΑΣ ΑΓΟΡΑΣ
Δ/ΝΣΗ ΠΑΡΑΤΗΡΗΤΗΡΙΟΥ ΤΙΜΩΝ ΚΑΙ ΤΙΜΟΛΗΨΙΩΝ

ΕΒΔΟΜΑΔΙΑΙΟ ΔΕΛΤΙΟ ΕΠΙΣΚΟΠΗΣΗΣ ΤΙΜΩΝ ΚΑΥΣΙΜΩΝ

Παρασκευή, 21 Σεπτεμβρίου 2012

1. Τιμές Παρατηρητηρίου Υγρών Καυσίμων

Οι λιανικές τιμές των υγρών καυσίμων (αμόλυβδη 95 οκτ., σούπερ αμόλυβδη 100 οκτ., σούπερ LRP, πετρέλαιο κίνησης και πετρέλαιο θέρμανσης) αναρτώνται αναλυτικά στην ιστοσελίδα του Παρατηρητηρίου Τιμών Υγρών Καυσίμων του Υπουργείου Ανάπτυξης, Ανταγωνιστικότητας και Ναυτιλίας www.fuelprices.gr, όπου παρουσιάζονται καθημερινά οι ελάχιστες, μέσες και μέγιστες τιμές σε όλους τους Νομούς της χώρας.

Μέσες τιμές λιανικής πώλησης καυσίμων για όλη την Ελλάδα

Παρασκευή 21 Σεπτεμβρίου 2012

Προϊόν	Μέση Τιμή
Αμόλυβδη 95 οκτ.	1,786
Αμόλυβδη 100 οκτ.	1,967
Super	1,904
Diesel Κίνησης	1,587
Υγραέριο κίνησης (Autogas)	0,891
Diesel Θέρμανσης	Δεν καταγράφεται κατανάλωση

*Η μέση τιμή πανελλαδικά υπολογίζεται από τον σταθμισμένο μέσο όρο με βάση τους όγκους πωλήσεων ανά τύπο καυσίμου ανά νομό.

Στον παρακάτω πίνακα παρουσιάζονται οι μέσες τιμές λιανικής των υγρών καυσίμων ανά Νομό.

Μέσες τιμές λιανικής πώλησης καυσίμων ανά νομό
Παρασκευή 21 Σεπτεμβρίου 2012

ΝΟΜΟΣ	Αμόλυβδη 95 οκτ.	Αμόλυβδη 100 οκτ.	Super	Diesel Κίνησης	Υγραέριο κίνησης (Autogas)
ΝΟΜΟΣ ΑΤΤΙΚΗΣ	1,754	1,955	1,890	1,560	0,898
ΝΟΜΟΣ ΑΙΤΩΛΙΑΣ ΚΑΙ ΑΚΑΡΝΑΝΙΑΣ	1,816	1,993	1,894	1,598	0,901
ΝΟΜΟΣ ΑΡΓΟΛΙΔΟΣ	1,804	1,982	1,884	1,582	0,889
ΝΟΜΟΣ ΑΡΚΑΔΙΑΣ	1,837	1,991	1,892	1,606	0,919
ΝΟΜΟΣ ΑΡΤΗΣ	1,820	1,972	1,870	1,599	0,860
ΝΟΜΟΣ ΑΧΑΪΑΣ	1,777	1,977	1,902	1,585	0,934
ΝΟΜΟΣ ΒΟΙΩΤΙΑΣ	1,807	1,988	1,887	1,594	0,894
ΝΟΜΟΣ ΓΡΕΒΕΝΩΝ	1,836	1,986	1,899	1,618	0,877
ΝΟΜΟΣ ΔΡΑΜΑΣ	1,792	1,959	1,876	1,584	0,856
ΝΟΜΟΣ ΔΩΔΕΚΑΝΗΣΟΥ	1,851	2,033	1,963	1,597	
ΝΟΜΟΣ ΕΒΡΟΥ	1,834	2,004	1,951	1,618	0,898
ΝΟΜΟΣ ΕΥΒΟΙΑΣ	1,808	1,987	1,913	1,599	0,891
ΝΟΜΟΣ ΕΥΡΥΤΑΝΙΑΣ	1,853	2,084	1,950	1,624	
ΝΟΜΟΣ ΖΑΚΥΝΘΟΥ	1,840	1,962	1,897	1,609	
ΝΟΜΟΣ ΗΛΕΙΑΣ	1,830	1,972	1,884	1,599	0,904
ΝΟΜΟΣ ΗΜΑΘΙΑΣ	1,784	1,937	1,875	1,572	0,874
ΝΟΜΟΣ ΗΡΑΚΛΕΙΟΥ	1,863	2,001	1,948	1,630	0,991
ΝΟΜΟΣ ΘΕΣΠΡΩΤΙΑΣ	1,838	2,003	1,981	1,614	0,898
ΝΟΜΟΣ ΘΕΣΣΑΛΟΝΙΚΗΣ	1,745	1,938	1,848	1,551	0,922
ΝΟΜΟΣ ΙΩΑΝΝΙΝΩΝ	1,807	1,992	1,919	1,613	0,849
ΝΟΜΟΣ ΚΑΒΑΛΑΣ	1,792	1,960	1,889	1,579	0,879
ΝΟΜΟΣ ΚΑΡΔΙΤΣΗΣ	1,798	1,962	1,906	1,584	0,866
ΝΟΜΟΣ ΚΑΣΤΟΡΙΑΣ	1,838	1,999	1,911	1,610	0,926
ΝΟΜΟΣ ΚΕΡΚΥΡΑΣ	1,868	2,019	1,943	1,648	
ΝΟΜΟΣ ΚΕΦΑΛΛΗΝΙΑΣ	1,916	2,014	1,986	1,671	0,995
ΝΟΜΟΣ ΚΙΛΚΙΣ	1,808	1,968	1,883	1,585	0,896
ΝΟΜΟΣ ΚΟΖΑΝΗΣ	1,804	1,976	1,885	1,599	0,885
ΝΟΜΟΣ ΚΟΡΙΝΘΙΑΣ	1,807	1,998	1,897	1,590	0,919
ΝΟΜΟΣ ΚΥΚΛΑΔΩΝ	1,896	2,026	1,956	1,636	
ΝΟΜΟΣ ΛΑΚΩΝΙΑΣ	1,835	2,013	1,910	1,597	0,920
ΝΟΜΟΣ ΛΑΡΙΣΗΣ	1,807	1,941	1,880	1,588	0,848
ΝΟΜΟΣ ΛΑΣΙΘΙΟΥ	1,930	2,063	1,992	1,660	
ΝΟΜΟΣ ΛΕΣΒΟΥ	1,846	2,029	1,948	1,605	
ΝΟΜΟΣ ΛΕΥΚΑΔΟΣ	1,822	1,992	1,905	1,609	0,898
ΝΟΜΟΣ ΜΑΓΝΗΣΙΑΣ	1,788	1,954	1,910	1,582	0,826
ΝΟΜΟΣ ΜΕΣΣΗΝΙΑΣ	1,821	1,976	1,913	1,597	0,885
ΝΟΜΟΣ ΞΑΝΘΗΣ	1,790	1,953	1,892	1,586	0,880
ΝΟΜΟΣ ΠΕΛΛΗΣ	1,806	1,934	1,882	1,589	0,874
ΝΟΜΟΣ ΠΙΕΡΙΑΣ	1,789	1,940	1,860	1,573	0,870
ΝΟΜΟΣ ΠΡΕΒΕΖΗΣ	1,799	1,963	1,877	1,587	0,859
ΝΟΜΟΣ ΡΕΘΥΜΝΗΣ	1,869	2,067	1,981	1,639	0,987
ΝΟΜΟΣ ΡΟΔΟΠΗΣ	1,828	1,938	1,910	1,596	0,871
ΝΟΜΟΣ ΣΑΜΟΥ	1,895	2,049	1,941	1,647	
ΝΟΜΟΣ ΣΕΡΡΩΝ	1,802	1,952	1,866	1,579	0,882
ΝΟΜΟΣ ΤΡΙΚΑΛΩΝ	1,797	1,955	1,871	1,582	0,869
ΝΟΜΟΣ ΦΘΙΩΤΙΔΟΣ	1,807	1,985	1,874	1,586	0,882
ΝΟΜΟΣ ΦΛΩΡΙΝΗΣ	1,825	1,956	1,886	1,601	0,858
ΝΟΜΟΣ ΦΩΚΙΔΟΣ	1,847	2,034	1,935	1,615	
ΝΟΜΟΣ ΧΑΛΚΙΔΙΚΗΣ	1,834	1,984	1,907	1,599	0,892
ΝΟΜΟΣ ΧΑΝΙΩΝ	1,869	2,055	1,989	1,647	0,995
ΝΟΜΟΣ ΧΙΟΥ	1,806	2,041	1,933	1,593	

2. Απλή Αμόλυβδη Βενζίνη 95 οκτανίων

2. α. Διαμόρφωση τιμής αμόλυβδης βενζίνης 95 οκτανίων

Η τιμή διυλιστηρίου της απλής αμόλυβδης βενζίνης 95 οκτανίων ανά λίτρο για την Πέμπτη 20/9/2012 διαμορφώθηκε στα 0,6464 € ανά λίτρο. Σε σχέση με την τιμή διυλιστηρίου της προηγούμενης εβδομάδας (13/09/2012) σημειώθηκε μείωση κατά 0,052 € ανά λίτρο (5,2 λεπτά).

Οι φόροι, τα τέλη και οι λοιπές επιβαρύνσεις αντιστοιχούν σε 1,0251 € ανά λίτρο.

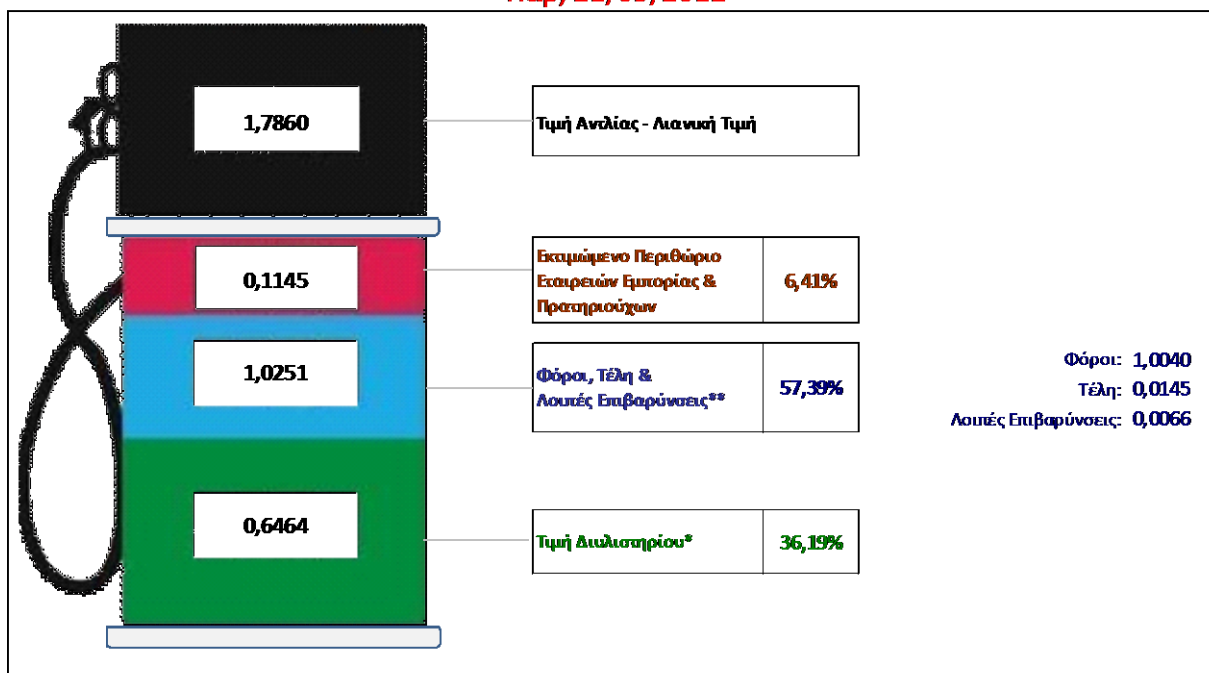
Η μέση τιμή λιανικής της απλής αμόλυβδης βενζίνης 95 οκτανίων για την Παρασκευή 21/9/2012 διαμορφώθηκε στα 1,786 € ανά λίτρο. Σε σχέση με την τιμή της προηγούμενης εβδομάδας (14/09/2012) σημειώθηκε μείωση κατά 0,04 € ανά λίτρο (4 λεπτά).

Το εκτιμώμενο περιθώριο των πρατηριούχων και των εταιρειών εμπορίας υπολογίζεται κατά μέσο όρο στα 0,1145€ ανά λίτρο (11,45 λεπτά).

Η τελική τιμή λιανικής διαμορφώνεται από την τιμή διυλιστηρίου κατά 36,2 %, από τους φόρους (σταθερούς και μεταβλητούς) κατά 57,4 %, και από τα εκτιμώμενα περιθώρια των εταιρειών εμπορίας, των μεταφορέων υγρών καυσίμων και των πρατηρίων κατά 6,4 % (βλ. παρακάτω πίνακα).

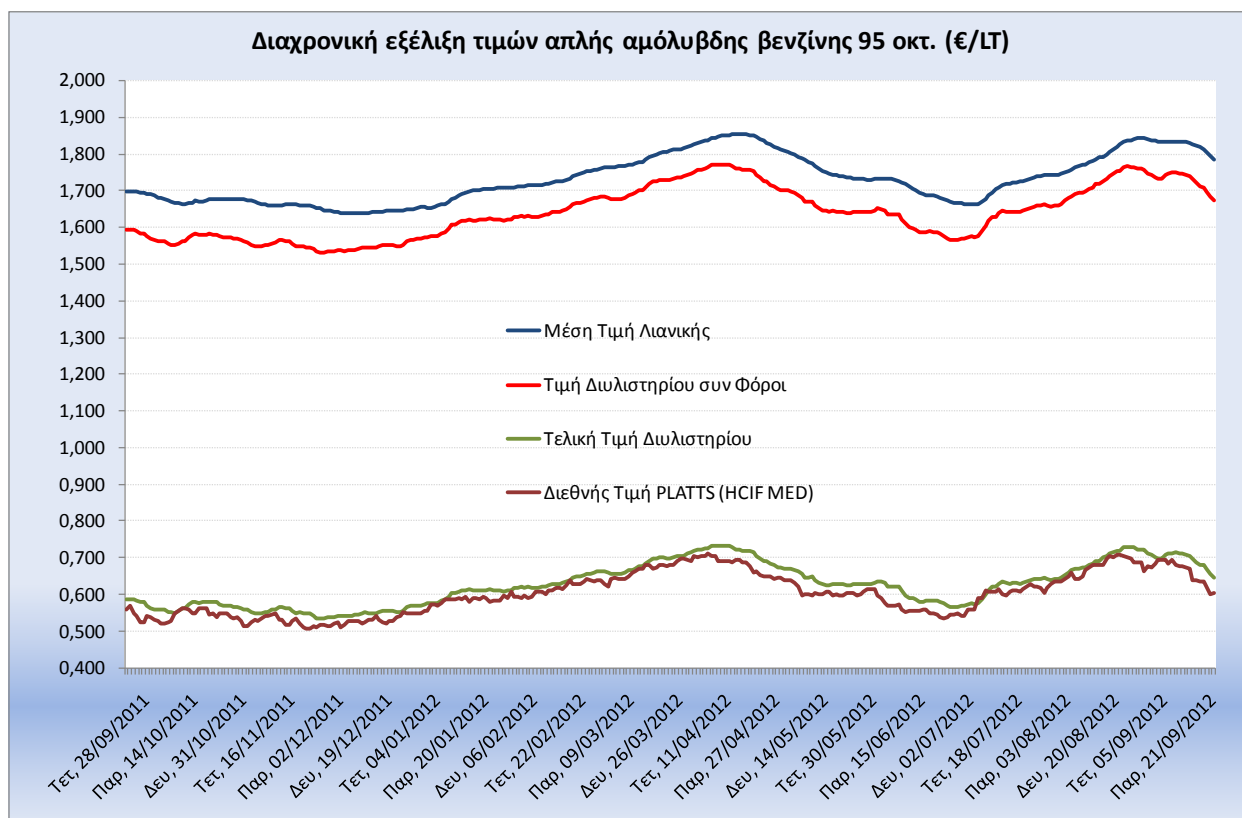
Διαμόρφωση Μέσης Τιμής Απλής Αμόλυβδης Βενζίνης

Παρ, 21/09/2012



* Τιμή διυλιστηρίου	0,6464
-Τιμή διυλιστηρίου προηγού μενης ημέρας (Μέση Σταθμική Τιμή εκ των δύο εταιρειών διύλισης)	
-Στην τιμή διυλιστηρίου περιλαμβάνονται οι ειδικές υπηρεσίες (φορτωτικά)	
** Τέλη	0,0145
-Αναποδοτικό τέλος ΡΑΕ: 0,20 €/1000 λίτρα. (Απόφαση 240/2011 - ΦΕΚ 425/Β/17-3-11)	0,0002
-Εισφορά «Ειδικού Λογαριασμού Πετρελαιοειδών»: 1,2% επί της τιμής διυλιστηρίου. (Ν. 3335/2005 - ΦΕΚ 95/Α/20-4-2005)	0,0077
-Ειδικό τέλος Δικαιωμάτων Εκτέλεσης Τελωνειακών Εργασιών (ΔΕΤΕ): 0,5% της αξίας του αθροίσματος της τιμής εκ διυλιστηρίου και του ΕΦΚ. (Ν. 2093/92 - ΦΕΚ 181/Α/25-11-92)	0,0066
** Λοιπές Επιβαρύνσεις	0,0066
-Εισφορά του ταμείου επικουρικής ασφάλισης βενζινοπωλών: 0,495% επί των προ ΦΠΑ τιμών του καυσίμου. (Απόφαση Φ.20210/4231/152/04 - ΦΕΚ 427/Β/2-3-04)	0,0066
** Φόροι	1,0040
-Ειδικός Φόρος Κατανάλωσης (ΕΦΚ): για την απλή αμόλυβδη βενζίνη - 670 € ανά κυβικό μέτρο ή 0,67 € ανά λίτρο. (Ν. 3845/2010 - ΦΕΚ 65/Α/6-3-2010)	0,6700
-Φόρος Προσπαθέμενης Αξίας (ΦΠΑ): 23% επί του συνόλου της τιμής διυλιστηρίου των μικτών ονομαστικών περιθωρίων κέρδους και των παραπάνω φορολογικών επιβαρύνσεων. (Ν. 3845/2010 - ΦΕΚ 65/Α/6-3-2010)	0,3340

Η εξέλιξη των διεθνών τιμών Platts (HCIF/MED), των τιμών διυλιστηρίου και των τιμών λιανικής στην αμόλυβδη βενζίνη 95 οκτ., καθώς και των αντίστοιχων ενδεικτικών περιθωρίων εμπορίας για το διάστημα των τελευταίων 12 μηνών παρουσιάζονται στο ακόλουθο διάγραμμα:



2. β. Χονδρική Τιμή Πώλησης

Ο μέσος όρος της χονδρικής τιμής πώλησης της αμόλυβδης βενζίνης 95 οκτανίων από τις εταιρείες εμπορίας πετρελαιοειδών για την Παρασκευή 21/9/2012 ήταν 1,694 € ανά λίτρο.

Αναλυτικά, οι μέσες κατώτατες και ανώτατες τιμές χονδρικής, καθώς και η μέση τιμή ανά νομό παρουσιάζονται στον επόμενο πίνακα:

Μέσες Τιμές Χονδρικής Πώλησης Απλής Αμόλυβδης Βενζίνης ανά Νομό

Παρασκευή 21 Σεπτεμβρίου 2012

ΝΟΜΟΣ	ΜΕΣΗ ΚΑΤΩΤΑΤΗ ΜΕ ΦΠΑ	ΜΕΣΗ ΑΝΩΤΑΤΗ ΜΕ ΦΠΑ	ΜΕΣΗ ΤΙΜΗ ΜΕ ΦΠΑ
ΝΟΜΟΣ ΑΙΤΩΛΙΑΣ ΚΑΙ ΑΚΑΡΝΑΝΙΑΣ	1,663	1,718	1,691
ΝΟΜΟΣ ΑΡΓΟΛΙΔΟΣ	1,664	1,735	1,700
ΝΟΜΟΣ ΑΡΚΑΔΙΑΣ	1,664	1,745	1,704
ΝΟΜΟΣ ΑΡΤΗΣ	1,676	1,740	1,708
ΝΟΜΟΣ ΑΤΤΙΚΗΣ	1,635	1,752	1,694
ΝΟΜΟΣ ΑΧΑΪΑΣ	1,644	1,736	1,690
ΝΟΜΟΣ ΒΟΙΩΤΙΑΣ	1,654	1,719	1,687
ΝΟΜΟΣ ΓΡΕΒΕΝΩΝ	1,664	1,676	1,670
ΝΟΜΟΣ ΔΡΑΜΑΣ	1,669	1,702	1,685
ΝΟΜΟΣ ΔΩΔΕΚΑΝΗΣΟΥ	1,632	1,741	1,686
ΝΟΜΟΣ ΕΒΡΟΥ	1,671	1,729	1,700
ΝΟΜΟΣ ΕΥΒΟΙΑΣ	1,646	1,765	1,705
ΝΟΜΟΣ ΕΥΡΥΤΑΝΙΑΣ	1,685	1,713	1,699
ΝΟΜΟΣ ΖΑΚΥΝΘΟΥ	1,684	1,713	1,698
ΝΟΜΟΣ ΗΛΕΙΑΣ	1,669	1,769	1,719

ΝΟΜΟΣ	ΜΕΣΗ ΚΑΤΩΤΑΤΗ ΜΕ ΦΠΑ	ΜΕΣΗ ΑΝΩΤΑΤΗ ΜΕ ΦΠΑ	ΜΕΣΗ ΤΙΜΗ ΜΕ ΦΠΑ
ΝΟΜΟΣ ΗΜΑΘΙΑΣ	1,653	1,700	1,676
ΝΟΜΟΣ ΗΡΑΚΛΕΙΟΥ	1,693	1,792	1,743
ΝΟΜΟΣ ΘΕΣΣΠΡΩΤΙΑΣ	1,680	1,745	1,712
ΝΟΜΟΣ ΘΕΣΣΑΛΟΝΙΚΗΣ	1,638	1,701	1,670
ΝΟΜΟΣ ΙΩΑΝΝΙΝΩΝ	1,659	1,724	1,691
ΝΟΜΟΣ ΚΑΒΑΛΑΣ	1,657	1,721	1,689
ΝΟΜΟΣ ΚΑΡΔΙΤΣΗΣ	1,657	1,713	1,685
ΝΟΜΟΣ ΚΑΣΤΟΡΙΑΣ	1,687	1,722	1,704
ΝΟΜΟΣ ΚΕΡΚΥΡΑΣ	1,697	1,763	1,730
ΝΟΜΟΣ ΚΕΦΑΛΛΗΝΙΑΣ	1,691	1,807	1,749
ΝΟΜΟΣ ΚΙΛΚΙΣ	1,661	1,699	1,680
ΝΟΜΟΣ ΚΟΖΑΝΗΣ	1,658	1,710	1,684
ΝΟΜΟΣ ΚΟΡΙΝΘΙΑΣ	1,652	1,724	1,688
ΝΟΜΟΣ ΚΥΚΛΑΔΩΝ	1,641	1,783	1,712
ΝΟΜΟΣ ΛΑΚΩΝΙΑΣ	1,670	1,751	1,711
ΝΟΜΟΣ ΛΑΡΙΣΗΣ	1,647	1,734	1,691
ΝΟΜΟΣ ΛΑΣΙΘΙΟΥ	1,724	1,763	1,744
ΝΟΜΟΣ ΛΕΣΒΟΥ	1,648	1,721	1,684
ΝΟΜΟΣ ΛΕΥΚΑΔΟΣ	1,693	1,720	1,706
ΝΟΜΟΣ ΜΑΓΝΗΣΙΑΣ	1,650	1,742	1,696
ΝΟΜΟΣ ΜΕΣΣΗΝΙΑΣ	1,665	1,765	1,715
ΝΟΜΟΣ ΞΑΝΘΗΣ	1,660	1,697	1,679
ΝΟΜΟΣ ΠΕΛΛΗΣ	1,654	1,699	1,676
ΝΟΜΟΣ ΠΙΕΡΙΑΣ	1,649	1,703	1,676
ΝΟΜΟΣ ΠΡΕΒΕΖΗΣ	1,665	1,732	1,698
ΝΟΜΟΣ ΡΕΘΥΜΝΗΣ	1,714	1,773	1,743
ΝΟΜΟΣ ΡΟΔΟΠΗΣ	1,662	1,757	1,709
ΝΟΜΟΣ ΣΑΜΟΥ	1,688	1,736	1,712
ΝΟΜΟΣ ΣΕΡΡΩΝ	1,656	1,704	1,680
ΝΟΜΟΣ ΤΡΙΚΑΛΩΝ	1,662	1,726	1,694
ΝΟΜΟΣ ΦΘΙΩΤΙΔΟΣ	1,662	1,703	1,682
ΝΟΜΟΣ ΦΛΩΡΙΝΗΣ	1,673	1,707	1,690
ΝΟΜΟΣ ΦΩΚΙΔΟΣ	1,681	1,695	1,688
ΝΟΜΟΣ ΧΑΛΚΙΔΙΚΗΣ	1,649	1,706	1,677
ΝΟΜΟΣ ΧΑΝΙΩΝ	1,719	1,794	1,756
ΝΟΜΟΣ ΧΙΟΥ	1,658	1,739	1,699
ΣΤΑΘΜΙΣΜΕΝΟΣ Μ.Ο.	1,650	1,739	1,694

* Μέσοι όροι ελάχιστων και μέγιστων τιμών χονδρικής όπως υποβάλλονται από τις εταιρείες εμπορίας στο Παρατηρητήριο Τιμών βάσει της ΚΥΑ 978/24-10-2011.

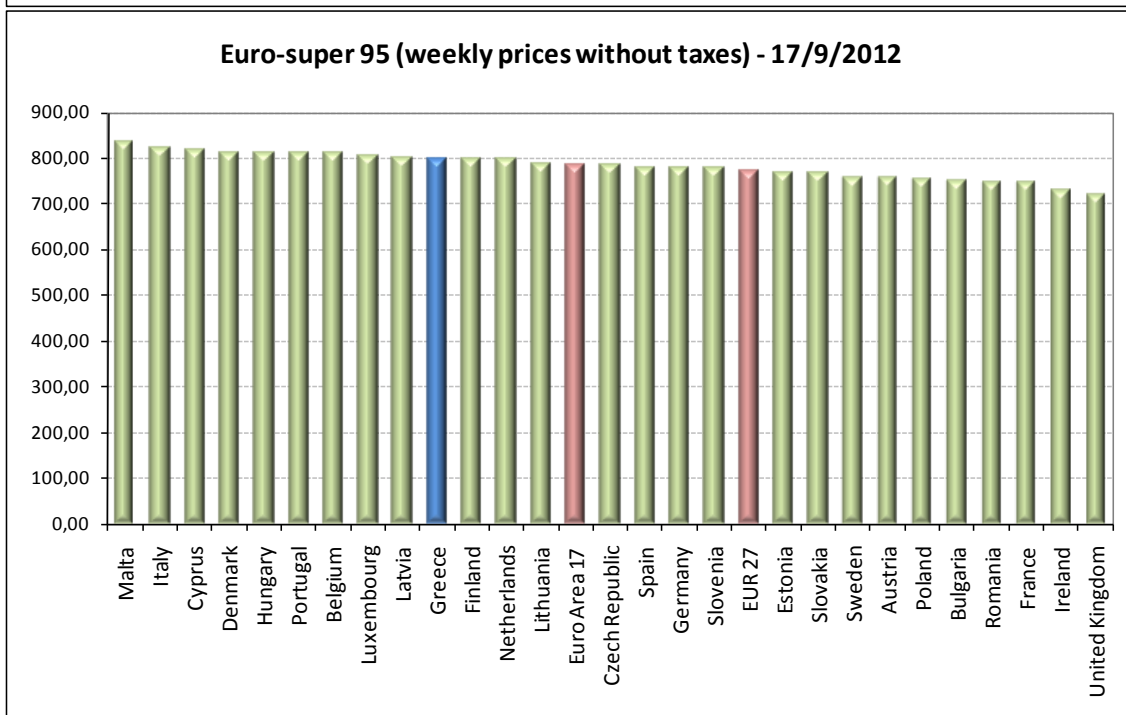
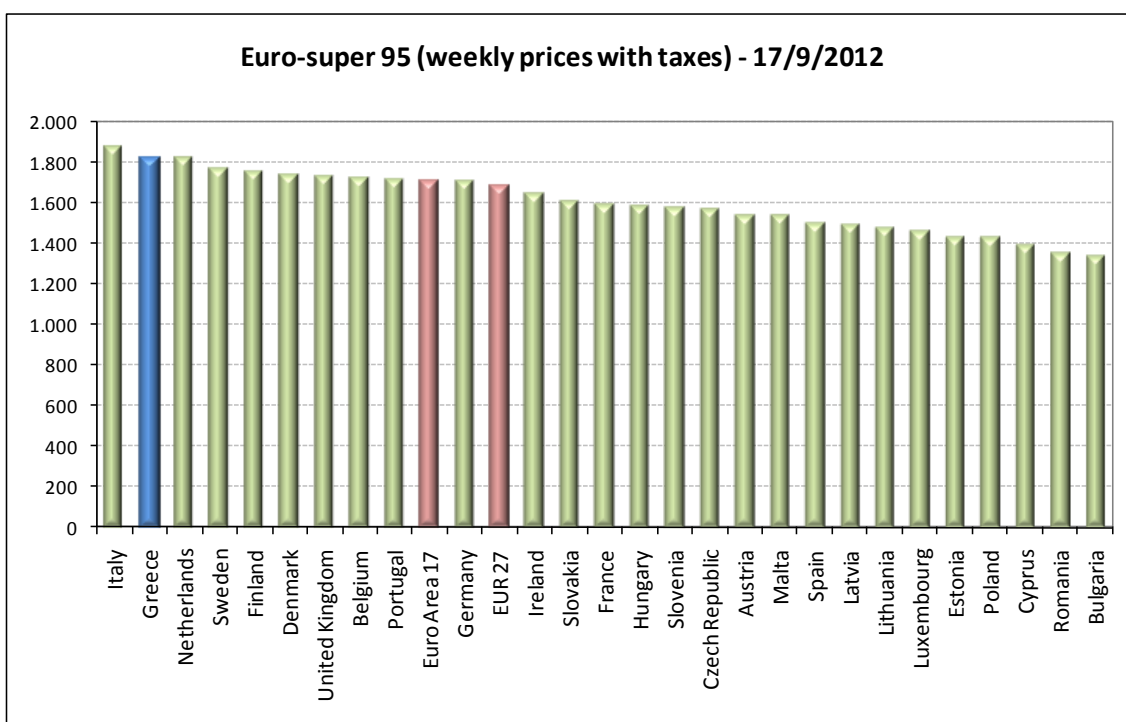
** Η στάθμιση γίνεται βάσει των όγκων πωλήσεων ανά τύπο καυσίμου ανά νομό.

2. γ. Συγκριτικά στοιχεία με Ε.Ε.

Αναλυτικά στοιχεία για τις τιμές καυσίμων και τους φόρους στις 27 χώρες της Ε.Ε. παρουσιάζονται στην ιστοσελίδα της Ευρωπαϊκής Επιτροπής:

http://ec.europa.eu/energy/observatory/oil/bulletin_en.htm

Οι λιανικές τιμές αμόλυβδης βενζίνης με φόρους και προ φόρων στις 27 χώρες της Ε.Ε. για τις 17/9/2012 (τελευταία επίσημα στοιχεία) παρουσιάζονται συγκριτικά κατά φθίνουσα σειρά στα παρακάτω διαγράμματα:



Πηγή: European Commission

*Οι συγκρίσεις των τιμών μεταξύ των διαφόρων χωρών θα πρέπει να γίνονται με ιδιαίτερη προσοχή εξαιτίας των διαφορών στην ποιότητα των προϊόντων, στις πρακτικές μάρκετινγκ, στις δομές της αγοράς και στις καταναλωτικές συνήθειες που επικρατούν σε κάθε χώρα.