

ΕΒΔΟΜΑΔΙΑΙΟ ΔΕΛΤΙΟ ΕΠΙΣΚΟΠΗΣΗΣ ΤΙΜΩΝ ΚΑΥΣΙΜΩΝ

Παρασκευή, 20 ΟΚΤΩΒΡΙΟΥ 2017

1. Τιμές Παρατηρητηρίου Υγρών Καυσίμων

Οι λιανικές τιμές των υγρών καυσίμων (αμόλυβδη 95 οκτ., σούπερ αμόλυβδη 100 οκτ., σούπερ LRP, πετρέλαιο κίνησης και υγραέριο κίνησης) αναρτώνται αναλυτικά στην ιστοσελίδα του Παρατηρητηρίου Τιμών Υγρών Καυσίμων του Υπουργείου Οικονομίας και Ανάπτυξης www.fuelprices.gr, όπου παρουσιάζονται καθημερινά οι ελάχιστες, μέσες και μέγιστες τιμές σε όλους τους Νομούς της χώρας.

Μέσες τιμές λιανικής πώλησης καυσίμων για όλη την Ελλάδα

Παρασκευή, 20 ΟΚΤΩΒΡΙΟΥ 2017

Προϊόν	Μέση Τιμή
Αμόλυβδη 95 οκτ.	1,503
Αμόλυβδη 100 οκτ.	1,695
Super	1,673
Diesel Κίνησης	1,270
Diesel Θέρμανσης Κατ'οίκον	0,944
Υγραέριο κίνησης (Autogas)	0,809

* Η μέση τιμή πανελλαδικά υπολογίζεται από τον σταθμισμένο μέσο όρο με βάση τους όγκους πωλήσεων ανά τύπο καυσίμου ανά νομό.

** Δεν καταγράφεται κατανάλωση στο πετρέλαιο θέρμανσης για τη χρονική περίοδο 30/4 έως 15/10 κάθε έτους.

Στον παρακάτω πίνακα παρουσιάζονται οι μέσες τιμές λιανικής των υγρών καυσίμων ανά Νομό

Μέσες τιμές λιανικής πώλησης καυσίμων ανά νομό
Παρασκευή 20 ΟΚΤΩΒΡΙΟΥ 2017

ΝΟΜΟΣ	Αμόλυβδη 95 οκτ.	Αμόλυβδη 100 οκτ.	Super	Diesel Κίνησης	Diesel Θέρμανσης Κατ'οίκον	Υγραέριο κίνησης (Autogas)
ΝΟΜΟΣ ΑΤΤΙΚΗΣ	1,470	1,679	1,624	1,245	0,926	0,775
ΝΟΜΟΣ ΑΙΤΩΛΙΑΣ ΚΑΙ ΑΚΑΡΝΑΝΙΑΣ	1,521	1,732		1,285	0,992	0,854
ΝΟΜΟΣ ΑΡΓΟΛΙΔΟΣ	1,489	1,671	1,708	1,251	0,958	0,802
ΝΟΜΟΣ ΑΡΚΑΔΙΑΣ	1,537	1,742	1,900	1,293	0,958	0,824
ΝΟΜΟΣ ΑΡΤΗΣ	1,496	1,677		1,269	0,986	0,820
ΝΟΜΟΣ ΑΧΑΪΑΣ	1,494	1,694	1,706	1,271	0,957	0,825
ΝΟΜΟΣ ΒΟΙΩΤΙΑΣ	1,500	1,739	1,627	1,270	0,942	0,819
ΝΟΜΟΣ ΓΡΕΒΕΝΩΝ	1,541	1,747		1,314	0,973	0,817
ΝΟΜΟΣ ΔΡΑΜΑΣ	1,488	1,697		1,252	0,934	0,830
ΝΟΜΟΣ ΔΩΔΕΚΑΝΗΣΟΥ	1,629	1,817		1,357	1,010	0,844
ΝΟΜΟΣ ΕΒΡΟΥ	1,526	1,721		1,290	0,948	0,833
ΝΟΜΟΣ ΕΥΒΟΙΑΣ	1,509	1,705	1,578	1,273	0,954	0,809
ΝΟΜΟΣ ΕΥΡΥΤΑΝΙΑΣ	1,593	1,795		1,344	1,007	0,854
ΝΟΜΟΣ ΖΑΚΥΝΘΟΥ	1,550	1,663		1,296	0,985	0,969
ΝΟΜΟΣ ΗΛΕΙΑΣ	1,511	1,680		1,267	0,942	0,806
ΝΟΜΟΣ ΗΜΑΘΙΑΣ	1,479	1,684		1,251	0,945	0,742
ΝΟΜΟΣ ΗΡΑΚΛΕΙΟΥ	1,567	1,738		1,321	0,962	0,882
ΝΟΜΟΣ ΘΕΣΠΡΩΤΙΑΣ	1,534	1,732		1,304	1,007	0,825
ΝΟΜΟΣ ΘΕΣΣΑΛΟΝΙΚΗΣ	1,476	1,671		1,247	0,936	0,811
ΝΟΜΟΣ ΙΩΑΝΝΙΝΩΝ	1,482	1,804	1,209	1,267	0,936	0,797
ΝΟΜΟΣ ΚΑΒΑΛΑΣ	1,523	1,733		1,288	0,961	0,823
ΝΟΜΟΣ ΚΑΡΔΙΤΣΗΣ	1,518	1,716		1,271	0,955	0,798
ΝΟΜΟΣ ΚΑΣΤΟΡΙΑΣ	1,535	1,698		1,291	0,970	0,825
ΝΟΜΟΣ ΚΕΡΚΥΡΑΣ	1,549	1,757		1,306	0,998	0,937
ΝΟΜΟΣ ΚΕΦΑΛΛΗΝΙΑΣ	1,605	1,761		1,329	1,020	0,920
ΝΟΜΟΣ ΚΙΛΚΙΣ	1,503	1,771		1,255	0,930	0,823
ΝΟΜΟΣ ΚΟΖΑΝΗΣ	1,498	1,659		1,273	0,946	0,762
ΝΟΜΟΣ ΚΟΡΙΝΘΙΑΣ	1,504	1,697	1,694	1,274	0,943	0,812
ΝΟΜΟΣ ΚΥΚΛΑΔΩΝ	1,763	1,901		1,453	1,095	0,957
ΝΟΜΟΣ ΛΑΚΩΝΙΑΣ	1,523	1,707		1,278	0,983	0,843
ΝΟΜΟΣ ΛΑΡΙΣΗΣ	1,497	1,685		1,262	0,944	0,801
ΝΟΜΟΣ ΛΑΣΙΘΙΟΥ	1,580	1,772		1,316	0,995	0,881
ΝΟΜΟΣ ΛΕΣΒΟΥ	1,558	1,744		1,310	0,980	0,914
ΝΟΜΟΣ ΛΕΥΚΑΔΟΣ	1,547	1,729	1,620	1,294	0,981	0,823
ΝΟΜΟΣ ΜΑΓΝΗΣΙΑΣ	1,521	1,714		1,282	0,955	0,836
ΝΟΜΟΣ ΜΕΣΣΗΝΙΑΣ	1,528	1,716		1,263	0,969	0,854
ΝΟΜΟΣ ΞΑΝΘΗΣ	1,465	1,692		1,243	0,934	0,700
ΝΟΜΟΣ ΠΕΛΛΗΣ	1,493	1,640		1,261	0,928	0,776
ΝΟΜΟΣ ΠΙΕΡΙΑΣ	1,496	1,680		1,254	0,928	0,808
ΝΟΜΟΣ ΠΡΕΒΕΖΗΣ	1,506	1,683		1,270	0,930	0,798
ΝΟΜΟΣ ΡΕΘΥΜΝΗΣ	1,569	1,758		1,318	0,986	0,876
ΝΟΜΟΣ ΡΟΔΟΠΗΣ	1,492	1,675		1,255	0,943	0,827
ΝΟΜΟΣ ΣΑΜΟΥ	1,634	1,778		1,365		0,897
ΝΟΜΟΣ ΣΕΡΡΩΝ	1,486	1,656		1,244	0,931	0,831
ΝΟΜΟΣ ΤΡΙΚΑΛΩΝ	1,522	1,680		1,293	0,943	0,796
ΝΟΜΟΣ ΦΘΙΩΤΙΔΟΣ	1,510	1,757	1,585	1,271	0,974	0,824
ΝΟΜΟΣ ΦΛΩΡΙΝΗΣ	1,506	1,693		1,285	0,966	0,816
ΝΟΜΟΣ ΦΩΚΙΔΟΣ	1,546	1,764		1,318	1,000	0,867
ΝΟΜΟΣ ΧΑΛΚΙΔΙΚΗΣ	1,530	1,689		1,289	0,955	0,822
ΝΟΜΟΣ ΧΑΝΙΩΝ	1,550	1,754		1,318	0,965	0,880
ΝΟΜΟΣ ΧΙΟΥ	1,561	1,756	1,934	1,292	0,974	

2.Απλή Αμόλυβδη Βενζίνη 95 οκτανίων

2. α. Διαμόρφωση τιμής

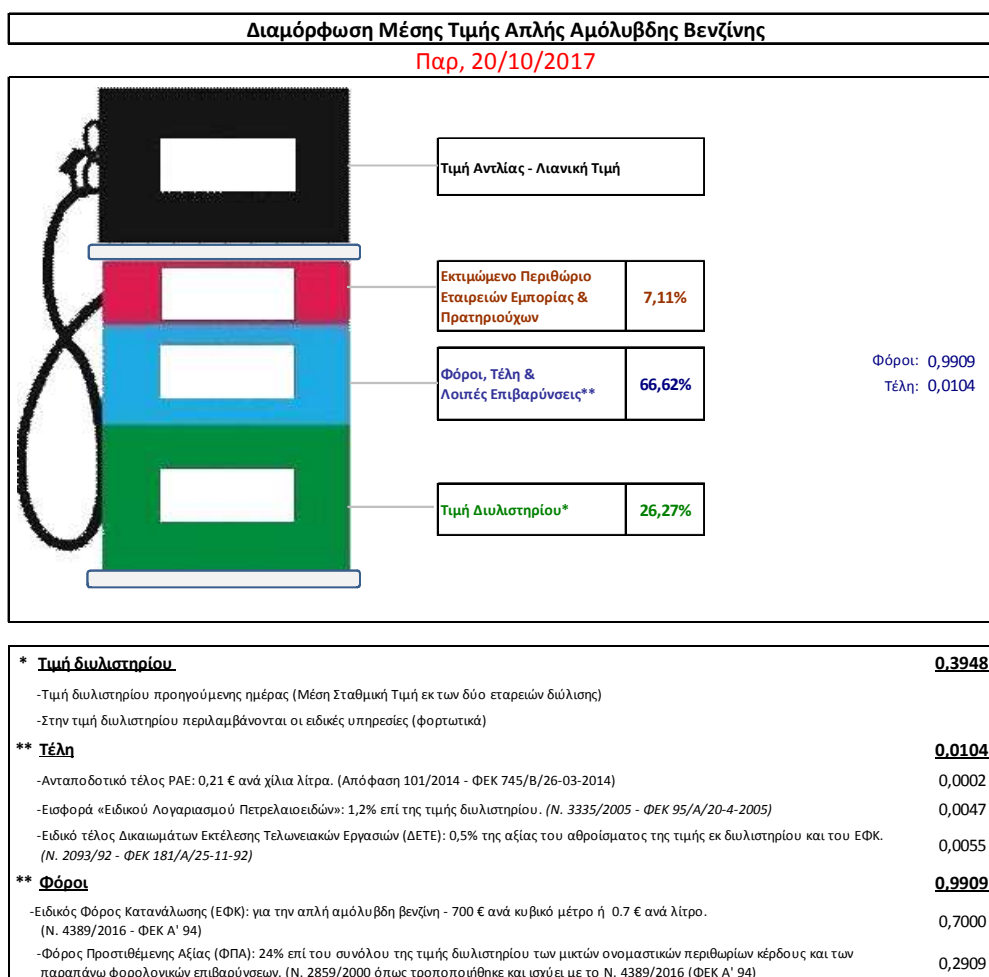
Η τιμή διυλιστηρίου της απλής αμόλυβδης βενζίνης 95 οκτανίων για την Πέμπτη 19/10/2017 διαμορφώθηκε στα 0,3948 € ανά λίτρο. Σε σχέση με την τιμή διυλιστηρίου της προηγούμενης εβδομάδας (12/10/2017) σημειώθηκε αύξηση κατά 0,0082 ανά λίτρο (0,82 λεπτά).

Οι φόροι, τα τέλη και οι λοιπές επιβαρύνσεις αντιστοιχούν σε 1.0013 € ανά λίτρο.

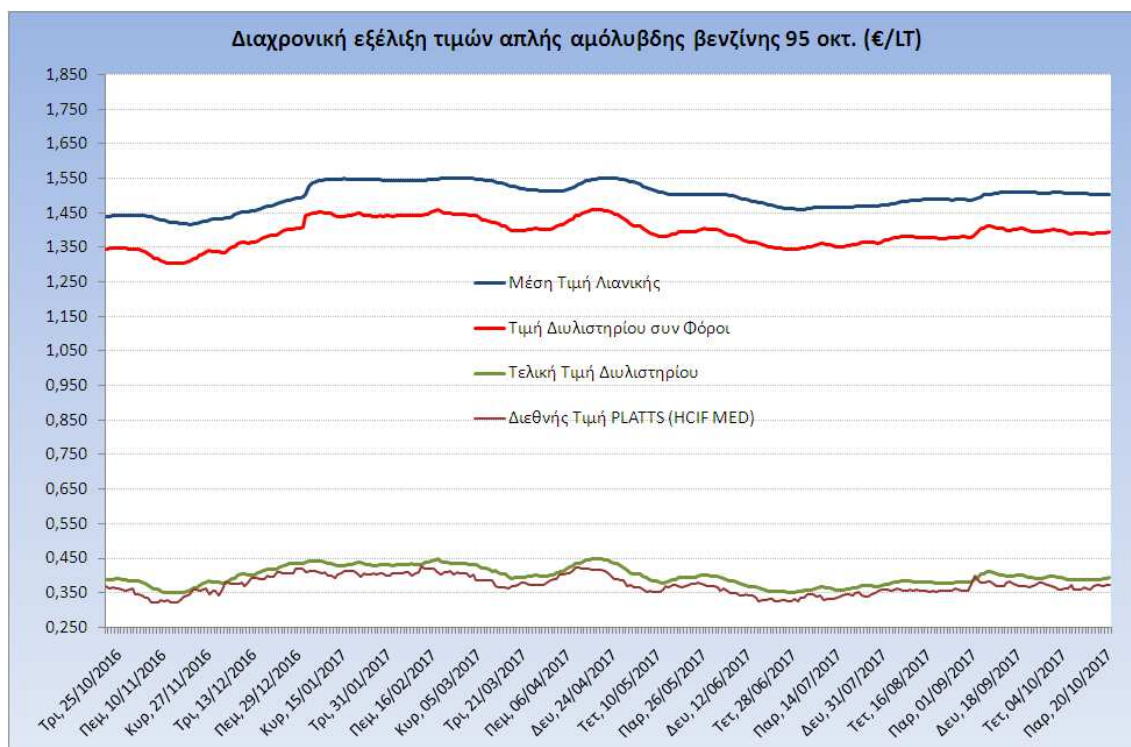
Η μέση τιμή λιανικής της απλής αμόλυβδης βενζίνης 95 οκτανίων για την Παρασκευή 20/10/2017 διαμορφώθηκε στα 1,5030 € ανά λίτρο. Σε σχέση με την τιμή της προηγούμενης εβδομάδας (13/10/2017) σημειώθηκε μείωση κατά 0,001 ανά λίτρο (0,1 λεπτά).

Το εκτιμώμενο περιθώριο των πρατηριούχων και των εταιρειών εμπορίας υπολογίζεται κατά μέσο όρο στα 0,0013 ανά λίτρο (0,13 λεπτά).

Η τελική τιμή λιανικής διαμορφώνεται από την τιμή διυλιστηρίου κατά 26,27 %, από τους φόρους (σταθερούς και μεταβλητούς) κατά 66,62%, και από τα εκτιμώμενα περιθώρια των εταιρειών εμπορίας, των μεταφορέων υγρών καυσίμων και των πρατηρίων κατά 7,11% (βλ. παρακάτω πίνακα).



Η εξέλιξη των διεθνών τιμών Platts (HCIF/MED), των τιμών διωλιστηρίου και των τιμών λιανικής της απλής αμόλυβδη βενζίνη 95 οκτ., καθώς και των αντίστοιχων ενδεικτικών περιθωρίων εμπορίας για το διάστημα των τελευταίων 12 μηνών παρουσιάζονται στο ακόλουθο διάγραμμα:



2. β. Χονδρική Τιμή Πώλησης

Ο μέσος όρος της χονδρικής τιμής πώλησης της απλής αμόλυβδη βενζίνης 95 οκτανίων από τις εταιρείες εμπορίας πετρελαιοειδών για την Παρασκευή 20/10/2017 ήταν 1,429 € ανά λίτρο.

Αναλυτικά, οι μέσες κατώτατες και ανώτατες τιμές χονδρικής, καθώς και η μέση τιμή ανά νομό παρουσιάζονται στον επόμενο πίνακα:

Μέσες Τιμές Χονδρικής Πώλησης Απλής Αμόλυβδη Βενζίνης ανά Νομό Παρασκευή, 20 ΟΚΤΩΒΡΙΟΥ 2017

ΝΟΜΟΣ	ΜΕΣΗ ΚΑΤΩΤΑΤΗ ΜΕ ΦΠΑ	ΜΕΣΗ ΑΝΩΤΑΤΗ ΜΕ ΦΠΑ	ΜΕΣΗ ΤΙΜΗ ΜΕ ΦΠΑ
ΝΟΜΟΣ ΑΙΤΩΛΙΑΣ ΚΑΙ ΑΚΑΡΝΑΝΙΑΣ	1,387	1,458	1,422
ΝΟΜΟΣ ΑΡΓΟΛΙΔΟΣ	1,403	1,444	1,424
ΝΟΜΟΣ ΑΡΚΑΔΙΑΣ	1,391	1,433	1,412
ΝΟΜΟΣ ΑΡΤΗΣ	1,394	1,431	1,413
ΝΟΜΟΣ ΑΤΤΙΚΗΣ	1,375	1,483	1,429
ΝΟΜΟΣ ΑΧΑΪΑΣ	1,385	1,441	1,413
ΝΟΜΟΣ ΒΟΙΩΤΙΑΣ	1,390	1,446	1,418
ΝΟΜΟΣ ΓΡΕΒΕΝΩΝ	1,415	1,434	1,425
ΝΟΜΟΣ ΔΡΑΜΑΣ	1,393	1,426	1,409
ΝΟΜΟΣ ΔΩΔΕΚΑΝΗΣΟΥ	1,441	1,536	1,488
ΝΟΜΟΣ ΕΒΡΟΥ	1,400	1,464	1,432

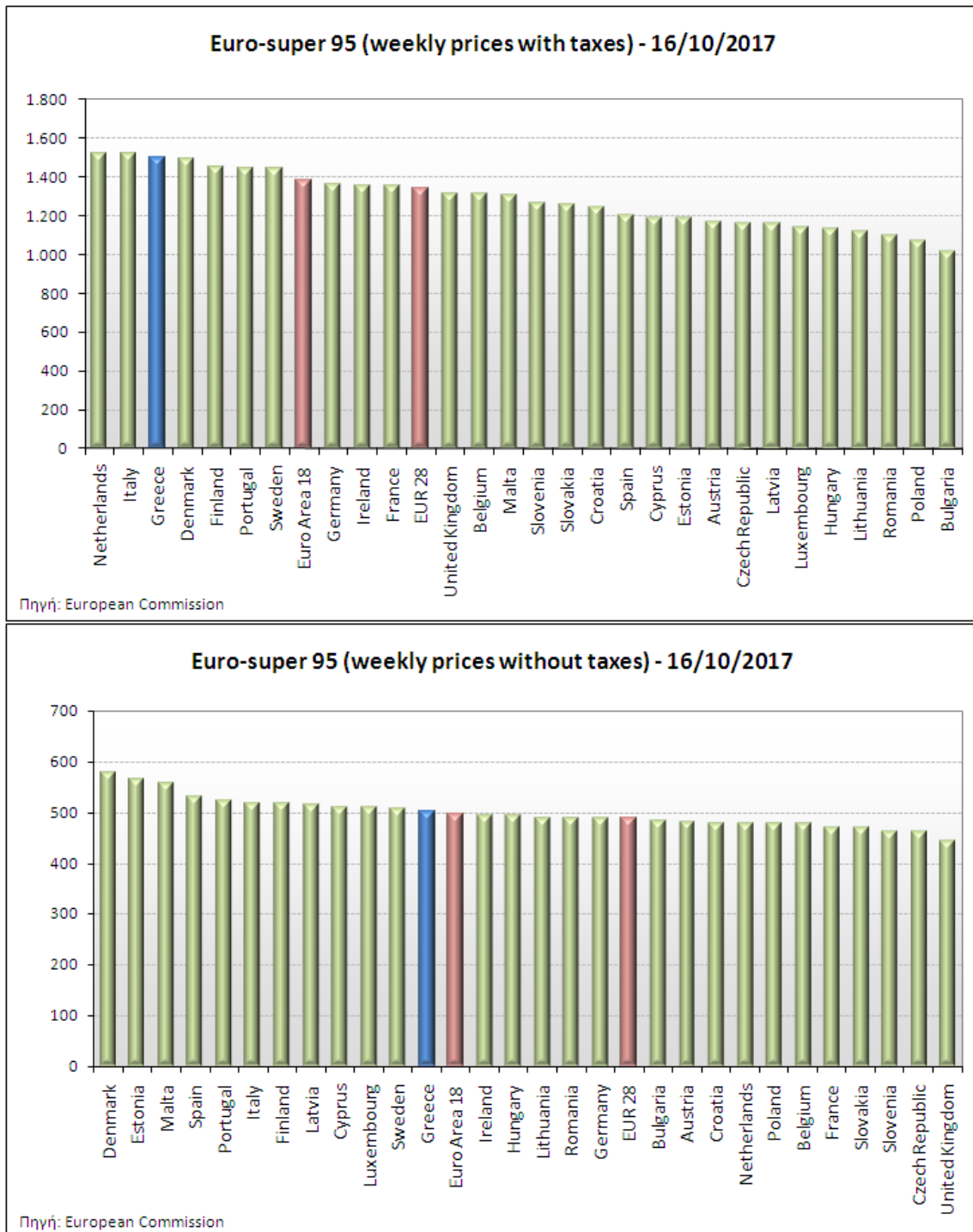
ΝΟΜΟΣ	ΜΕΣΗ ΚΑΤΩΤΑΤΗ ΜΕ ΦΠΑ	ΜΕΣΗ ΑΝΩΤΑΤΗ ΜΕ ΦΠΑ	ΜΕΣΗ ΤΙΜΗ ΜΕ ΦΠΑ
ΝΟΜΟΣ ΕΥΒΟΙΑΣ	1,389	1,471	1,430
ΝΟΜΟΣ ΕΥΡΥΤΑΝΙΑΣ	1,420	1,432	1,426
ΝΟΜΟΣ ΖΑΚΥΝΘΟΥ	1,391	1,439	1,415
ΝΟΜΟΣ ΗΛΕΙΑΣ	1,402	1,460	1,431
ΝΟΜΟΣ ΗΜΑΘΙΑΣ	1,385	1,425	1,405
ΝΟΜΟΣ ΗΡΑΚΛΕΙΟΥ	1,432	1,488	1,460
ΝΟΜΟΣ ΘΕΣΠΡΩΤΙΑΣ	1,397	1,445	1,421
ΝΟΜΟΣ ΘΕΣΣΑΛΟΝΙΚΗΣ	1,383	1,434	1,408
ΝΟΜΟΣ ΙΩΑΝΝΙΝΩΝ	1,387	1,437	1,412
ΝΟΜΟΣ ΚΑΒΑΛΑΣ	1,394	1,436	1,415
ΝΟΜΟΣ ΚΑΡΔΙΤΣΗΣ	1,400	1,445	1,422
ΝΟΜΟΣ ΚΑΣΤΟΡΙΑΣ	1,402	1,451	1,427
ΝΟΜΟΣ ΚΕΡΚΥΡΑΣ	1,403	1,474	1,439
ΝΟΜΟΣ ΚΕΦΑΛΛΗΝΙΑΣ	1,411	1,477	1,444
ΝΟΜΟΣ ΚΙΛΚΙΣ	1,396	1,416	1,406
ΝΟΜΟΣ ΚΟΖΑΝΗΣ	1,389	1,435	1,412
ΝΟΜΟΣ ΚΟΡΙΝΘΙΑΣ	1,390	1,462	1,426
ΝΟΜΟΣ ΚΥΚΛΑΔΩΝ	1,491	1,580	1,535
ΝΟΜΟΣ ΛΑΚΩΝΙΑΣ	1,400	1,443	1,422
ΝΟΜΟΣ ΛΑΡΙΣΗΣ	1,391	1,440	1,415
ΝΟΜΟΣ ΛΑΣΙΘΙΟΥ	1,450	1,496	1,473
ΝΟΜΟΣ ΛΕΣΒΟΥ	1,424	1,470	1,447
ΝΟΜΟΣ ΛΕΥΚΑΔΟΣ	1,407	1,445	1,426
ΝΟΜΟΣ ΜΑΓΝΗΣΙΑΣ	1,395	1,480	1,437
ΝΟΜΟΣ ΜΕΣΣΗΝΙΑΣ	1,410	1,473	1,441
ΝΟΜΟΣ ΞΑΝΘΗΣ	1,395	1,428	1,411
ΝΟΜΟΣ ΠΕΛΛΗΣ	1,391	1,434	1,413
ΝΟΜΟΣ ΠΙΕΡΙΑΣ	1,396	1,442	1,419
ΝΟΜΟΣ ΠΡΕΒΕΖΗΣ	1,413	1,443	1,428
ΝΟΜΟΣ ΡΕΘΥΜΝΗΣ	1,452	1,505	1,478
ΝΟΜΟΣ ΡΟΔΟΠΗΣ	1,399	1,440	1,419
ΝΟΜΟΣ ΣΑΜΟΥ	1,448	1,512	1,480
ΝΟΜΟΣ ΣΕΡΡΩΝ	1,394	1,430	1,412
ΝΟΜΟΣ ΤΡΙΚΑΛΩΝ	1,402	1,435	1,419
ΝΟΜΟΣ ΦΘΙΩΤΙΔΟΣ	1,392	1,442	1,417
ΝΟΜΟΣ ΦΛΩΡΙΝΗΣ	1,401	1,427	1,414
ΝΟΜΟΣ ΦΩΚΙΔΟΣ	1,415	1,464	1,440
ΝΟΜΟΣ ΧΑΛΚΙΔΙΚΗΣ	1,391	1,439	1,415
ΝΟΜΟΣ ΧΑΝΙΩΝ	1,432	1,497	1,464
ΝΟΜΟΣ ΧΙΟΥ	1,381	1,440	1,410
ΣΤΑΘΜΙΣΜΕΝΟΣ Μ.Ο.	1,392	1,466	1,429

* Μέσοι όροι ελάχιστων και μέγιστων τιμών χονδρικής όπως υποβάλλονται από τις εταιρείες εμπορίας στο Παρατηρητήριο Τιμών βάσει της ΚΥΑ 978/24-10-2011.

** Η στάθμιση γίνεται βάσει των όγκων πωλήσεων ανά τύπο καυσίμου ανά νομό.

2. γ. Συγκριτικά στοιχεία με Ε.Ε.

Οι λιανικές τιμές αμόλυβδης βενζίνης με φόρους και προ φόρων στις 28 χώρες της Ε.Ε. για τις 16/10/2017 (τελευταία επίσημα στοιχεία) παρουσιάζονται συγκριτικά κατά φθίνουσα σειρά στα παρακάτω διαγράμματα:



Αναλυτικά στοιχεία για τις τιμές καυσίμων και τους φόρους στις 28 χώρες της Ε.Ε. παρουσιάζονται στην ιστοσελίδα της Ευρωπαϊκής Επιτροπής: *Οι συγκρίσεις των τιμών μεταξύ των διαφόρων χωρών θα πρέπει να,στις πρακτικές μάρκετινγκ, στις δομές της αγοράς και στις καταναλωτικές συνήθειες που επικρατούν σε κάθε χώρα.

2. Πετρέλαιο Κίνησης (Biodiesel)

3. α. Διαμόρφωση τιμής

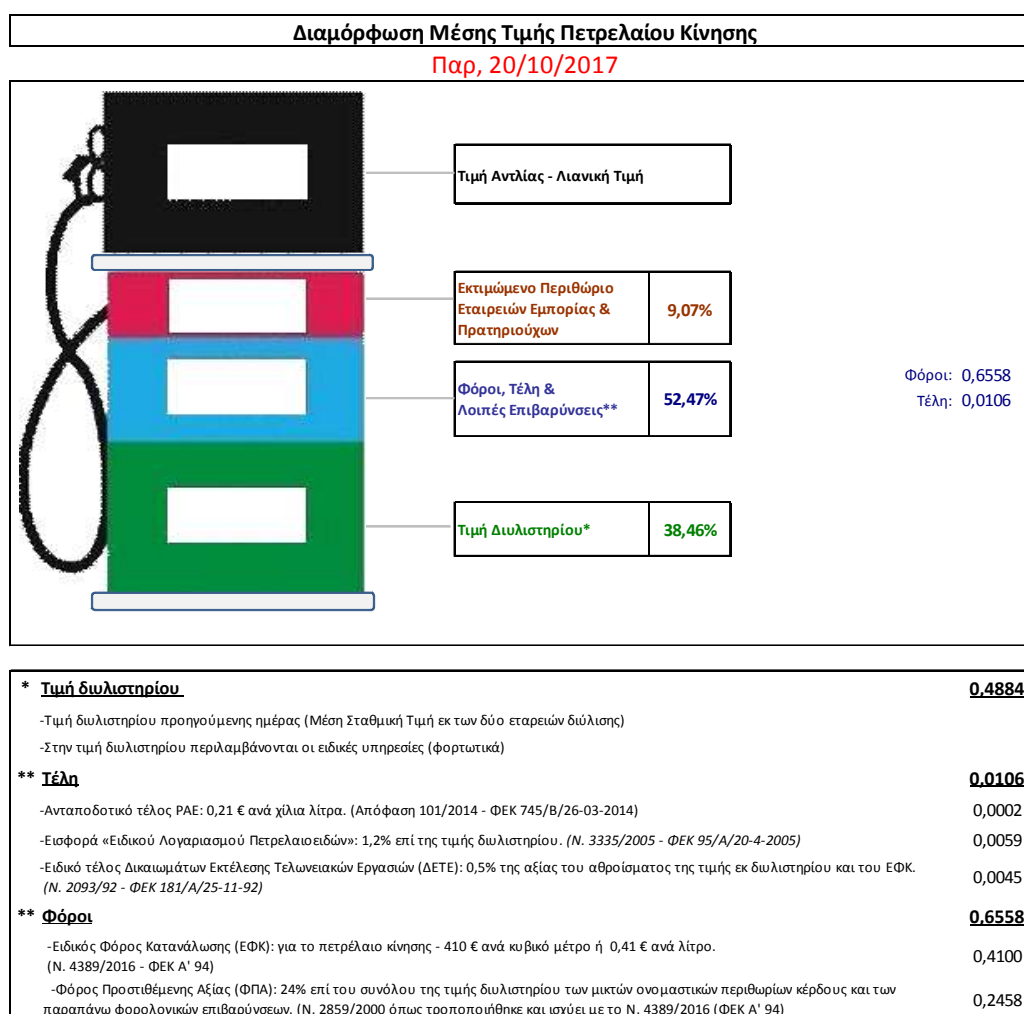
Η τιμή διυλιστηρίου του πετρελαίου κίνησης για την Πέμπτη 19/10/2017 διαμορφώθηκε στα 0,4884€ ανά λίτρο. Σε σχέση με την τιμή διυλιστηρίου της προηγούμενης εβδομάδας(12/10/2017) σημειώθηκε αύξηση κατά 0,0139 ανά λίτρο (1.39 λεπτά).

Οι φόροι, τα τέλη και οι λοιπές επιβαρύνσεις αντιστοιχούν σε 0,6664 € ανά λίτρο.

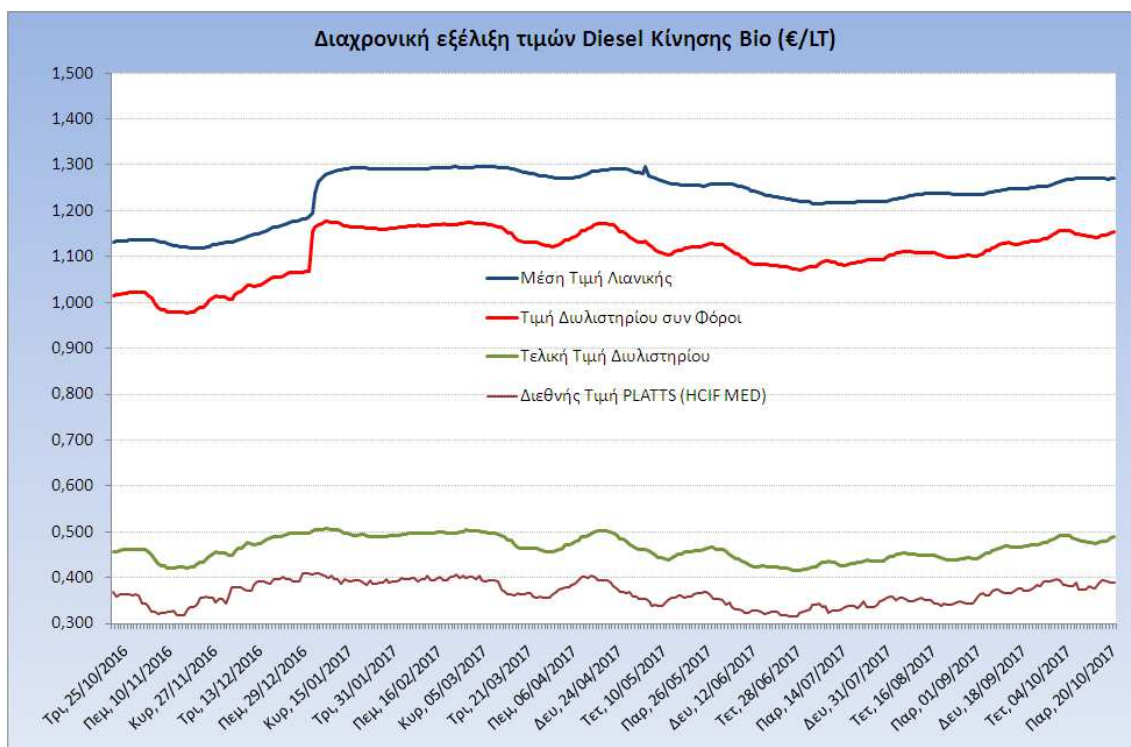
Η μέση τιμή λιανικής του πετρελαίου κίνησης για την Παρασκευή 20/10/2017 διαμορφώθηκε στα 1,2700 € ανά λίτρο. Σε σχέση με την τιμή της προηγούμενης εβδομάδας (13/10/2017) σημειώθηκε μείωση κατά 0,001 ανά λίτρο (0,1 λεπτά).

Το εκτιμώμενο περιθώριο των πρατηριούχων και των εταιρειών εμπορίας υπολογίζεται κατά μέσο όρο στα 0,1153 € ανά λίτρο (11,53 λεπτά).

Η τελική τιμή λιανικής διαμορφώνεται από την τιμή διυλιστηρίου κατά 38,46%, από τους φόρους σταθερούς και μεταβλητούς) κατά 52,47%, και από τα εκτιμώμενα περιθώρια των εταιρειών εμπορίας, των μεταφορέων υγρών καυσίμων και των πρατηρίων κατά 9,07% (βλ. παρακάτω πίνακα).



Η εξέλιξη των διεθνών τιμών Platts (HCIF/MED), των τιμών διυλιστηρίου και των τιμών λιανικής για το πετρέλαιο κίνησης, καθώς και των αντίστοιχων ενδεικτικών περιθωρίων εμπορίας για το διάστημα των τελευταίων 12 μηνών παρουσιάζονται στο ακόλουθο διάγραμμα:



3. β. Χονδρική Τιμή Πώλησης

Ο μέσος όρος της χονδρικής τιμής πώλησης του πετρελαίου κίνησης από τις εταιρείες εμπορίας πετρελαιοειδών για την Παρασκευή 20/10/2017 ήταν 1,183 € ανά λίτρο.

Αναλυτικά, οι μέσες κατώτατες και ανώτατες τιμές χονδρικής, καθώς και η μέση τιμή ανά νομό παρουσιάζονται στον επόμενο πίνακα:

Μέσες Τιμές Χονδρικής Πώλησης Πετρελαίου Κίνησης ανά Νομό Παρασκευή 20 ΟΚΤΩΒΡΙΟΥ 2017

ΝΟΜΟΣ	ΜΕΣΗ ΚΑΤΩΤΑΤΗ ΜΕ ΦΠΑ	ΜΕΣΗ ΑΝΩΤΑΤΗ ΜΕ ΦΠΑ	ΜΕΣΗ ΤΙΜΗ ΜΕ ΦΠΑ
ΝΟΜΟΣ ΑΙΤΩΛΙΑΣ ΚΑΙ ΑΚΑΡΝΑΝΙΑΣ	1,141	1,222	1,182
ΝΟΜΟΣ ΑΡΓΟΛΙΔΟΣ	1,162	1,211	1,186
ΝΟΜΟΣ ΑΡΚΑΔΙΑΣ	1,149	1,192	1,170
ΝΟΜΟΣ ΑΡΤΗΣ	1,151	1,190	1,170
ΝΟΜΟΣ ΑΤΤΙΚΗΣ	1,131	1,237	1,184
ΝΟΜΟΣ ΑΧΑΪΑΣ	1,136	1,209	1,173
ΝΟΜΟΣ ΒΟΙΩΤΙΑΣ	1,140	1,210	1,175
ΝΟΜΟΣ ΓΡΕΒΕΝΩΝ	1,173	1,200	1,186
ΝΟΜΟΣ ΔΡΑΜΑΣ	1,149	1,186	1,168
ΝΟΜΟΣ ΔΩΔΕΚΑΝΗΣΟΥ	1,181	1,297	1,239

ΝΟΜΟΣ	ΜΕΣΗ ΚΑΤΩΤΑΤΗ ΜΕ ΦΠΑ	ΜΕΣΗ ΑΝΩΤΑΤΗ ΜΕ ΦΠΑ	ΜΕΣΗ ΤΙΜΗ ΜΕ ΦΠΑ
ΝΟΜΟΣ ΕΒΡΟΥ	1,056	1,220	1,138
ΝΟΜΟΣ ΕΥΒΟΙΑΣ	1,143	1,227	1,185
ΝΟΜΟΣ ΕΥΡΥΤΑΝΙΑΣ	1,186	1,192	1,189
ΝΟΜΟΣ ΖΑΚΥΝΘΟΥ	1,146	1,206	1,176
ΝΟΜΟΣ ΗΛΕΙΑΣ	1,156	1,217	1,187
ΝΟΜΟΣ ΗΜΑΘΙΑΣ	1,140	1,185	1,162
ΝΟΜΟΣ ΗΡΑΚΛΕΙΟΥ	1,189	1,250	1,219
ΝΟΜΟΣ ΘΕΣΠΡΩΤΙΑΣ	1,152	1,211	1,182
ΝΟΜΟΣ ΘΕΣΣΑΛΟΝΙΚΗΣ	1,139	1,202	1,170
ΝΟΜΟΣ ΙΩΑΝΝΙΝΩΝ	1,142	1,218	1,180
ΝΟΜΟΣ ΚΑΒΑΛΑΣ	1,149	1,213	1,181
ΝΟΜΟΣ ΚΑΡΔΙΤΣΗΣ	1,153	1,199	1,176
ΝΟΜΟΣ ΚΑΣΤΟΡΙΑΣ	1,158	1,225	1,191
ΝΟΜΟΣ ΚΕΡΚΥΡΑΣ	1,159	1,222	1,190
ΝΟΜΟΣ ΚΕΦΑΛΛΗΝΙΑΣ	1,167	1,228	1,197
ΝΟΜΟΣ ΚΙΛΚΙΣ	1,149	1,171	1,160
ΝΟΜΟΣ ΚΟΖΑΝΗΣ	1,151	1,196	1,173
ΝΟΜΟΣ ΚΟΡΙΝΘΙΑΣ	1,145	1,209	1,177
ΝΟΜΟΣ ΚΥΚΛΑΔΩΝ	1,249	1,354	1,301
ΝΟΜΟΣ ΛΑΚΩΝΙΑΣ	1,154	1,212	1,183
ΝΟΜΟΣ ΛΑΡΙΣΗΣ	1,142	1,196	1,169
ΝΟΜΟΣ ΛΑΣΙΘΙΟΥ	1,203	1,250	1,226
ΝΟΜΟΣ ΛΕΣΒΟΥ	1,191	1,249	1,220
ΝΟΜΟΣ ΛΕΥΚΑΔΟΣ	1,162	1,200	1,181
ΝΟΜΟΣ ΜΑΓΝΗΣΙΑΣ	1,151	1,237	1,194
ΝΟΜΟΣ ΜΕΣΣΗΝΙΑΣ	1,159	1,221	1,190
ΝΟΜΟΣ ΞΑΝΘΗΣ	1,148	1,188	1,168
ΝΟΜΟΣ ΠΕΛΛΗΣ	1,146	1,201	1,174
ΝΟΜΟΣ ΠΙΕΡΙΑΣ	1,150	1,196	1,173
ΝΟΜΟΣ ΠΡΕΒΕΖΗΣ	1,158	1,195	1,177
ΝΟΜΟΣ ΡΕΘΥΜΝΗΣ	1,211	1,242	1,226
ΝΟΜΟΣ ΡΟΔΟΠΗΣ	1,151	1,203	1,177
ΝΟΜΟΣ ΣΑΜΟΥ	1,216	1,275	1,246
ΝΟΜΟΣ ΣΕΡΡΩΝ	1,151	1,194	1,173
ΝΟΜΟΣ ΤΡΙΚΑΛΩΝ	1,160	1,204	1,182
ΝΟΜΟΣ ΦΘΙΩΤΙΔΟΣ	1,147	1,198	1,173
ΝΟΜΟΣ ΦΛΩΡΙΝΗΣ	1,168	1,208	1,188
ΝΟΜΟΣ ΦΩΚΙΔΟΣ	1,170	1,231	1,201
ΝΟΜΟΣ ΧΑΛΚΙΔΙΚΗΣ	1,149	1,204	1,177
ΝΟΜΟΣ ΧΑΝΙΩΝ	1,190	1,250	1,220
ΝΟΜΟΣ ΧΙΟΥ	1,154	1,225	1,189
ΣΤΑΘΜΙΣΜΕΝΟΣ Μ.Ο.	1,147	1,219	1,183

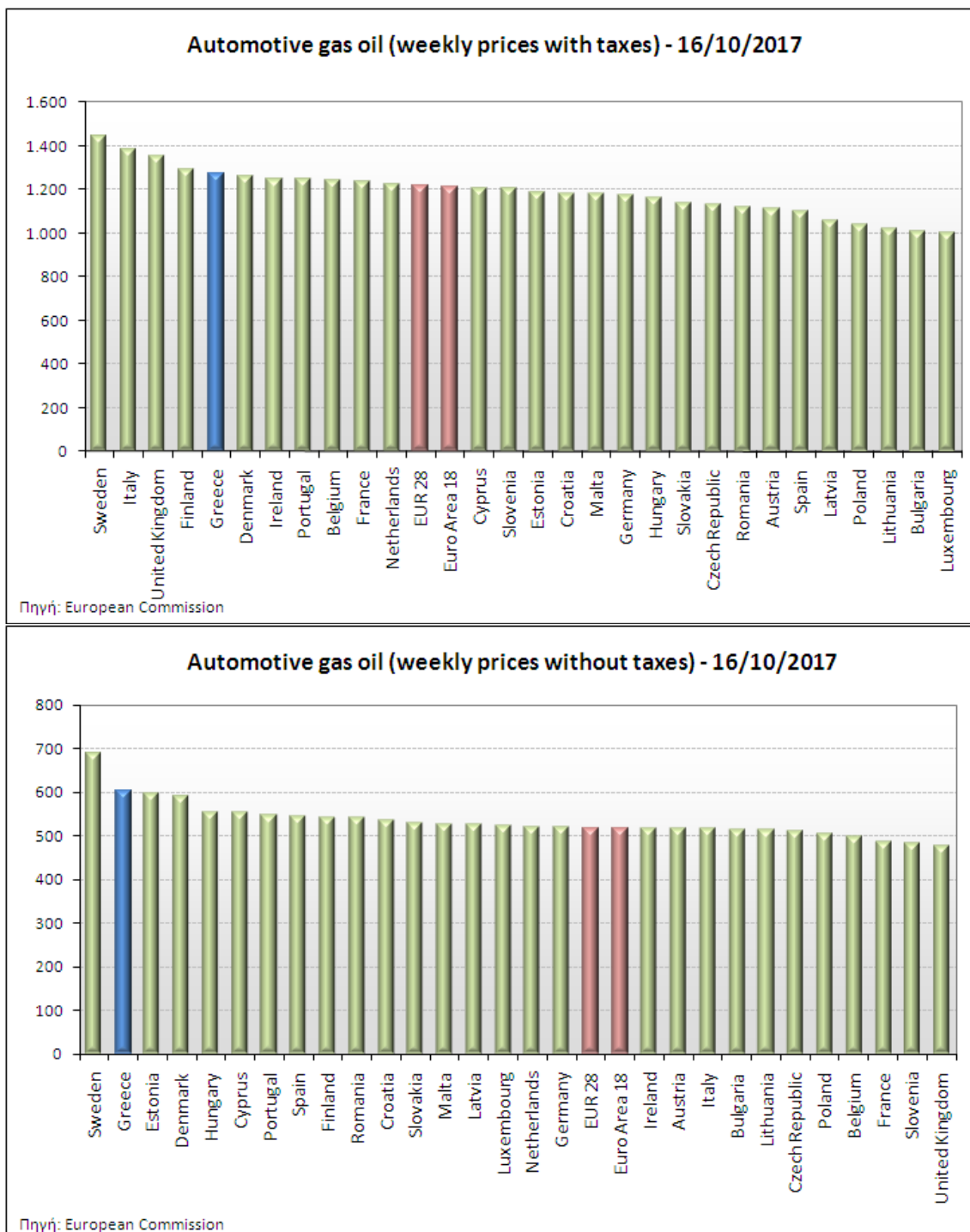
* Μέσοι όροι ελάχιστων και μέγιστων τιμών χονδρικής όπως υποβάλλονται από τις εταιρείες εμπορίας στο Παρατηρητήριο Τιμών βάσει της ΚΥΑ 978/24-10-2011.

** Η στάθμιση γίνεται βάσει των όγκων πωλήσεων ανά τύπο καυσίμου ανά νομό.

3. γ. Συγκριτικά στοιχεία με Ε.Ε.

Οι λιανικές τιμές πετρελαίου κίνησης με φόρους και προ φόρων στις 28 χώρες της Ε.Ε. για τις 16/10/2017 (τελευταία επίσημα στοιχεία) παρουσιάζονται συγκριτικά κατά φθίνουσα σειρά

Στα παρακάτω διαγράμματα:



Αναλυτικά στοιχεία για τις τιμές καυσίμων και τους φόρους στις 28 χώρες της Ε.Ε. παρουσιάζονται στην ιστοσελίδα της Ευρωπαϊκής Επιτροπής: http://ec.europa.eu/energy/observatory/oil/bulletin_en.htm

*Οι συγκρίσεις των τιμών μεταξύ των διαφόρων χωρών θα πρέπει να γίνονται με ιδιαίτερη προσοχή εξαιτίας των διαφορών στην ποιότητα των προϊόντων, στις πρακτικές μάρκετινγκ, στις δομές της αγοράς και στις καταναλωτικές συνήθειες που επικρατούν σε κάθε χώρα.

3. Πετρέλαιο Θέρμανσης (Κατ'οίκον)

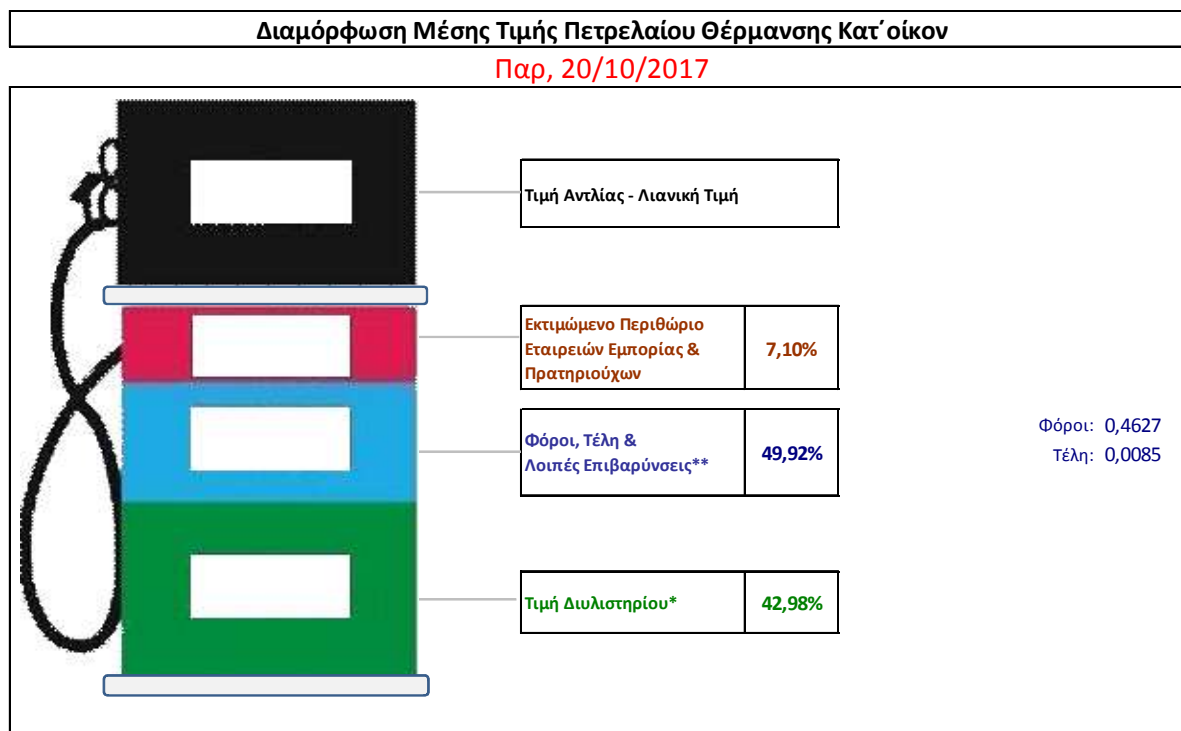
4. α. Διαμόρφωση τιμής

Η τιμή διυλιστηρίου του πετρελαίου θέρμανσης για την Πέμπτη 19/10/2017 διαμορφώθηκε στα 0,4057 €λίτρο.

Η μέση τιμή λιανικής του πετρελαίου θέρμανσης (κατ'οίκον) για την Παρασκευή 20/10/2017 διαμορφώθηκε στα 0,9440 € ανά λίτρο. Σε σχέση με την τιμή της προηγούμενης εβδομάδας (13/10/2017) σημειώθηκε αύξηση κατά 0,012 ανά λίτρο (1,2 λεπτά).

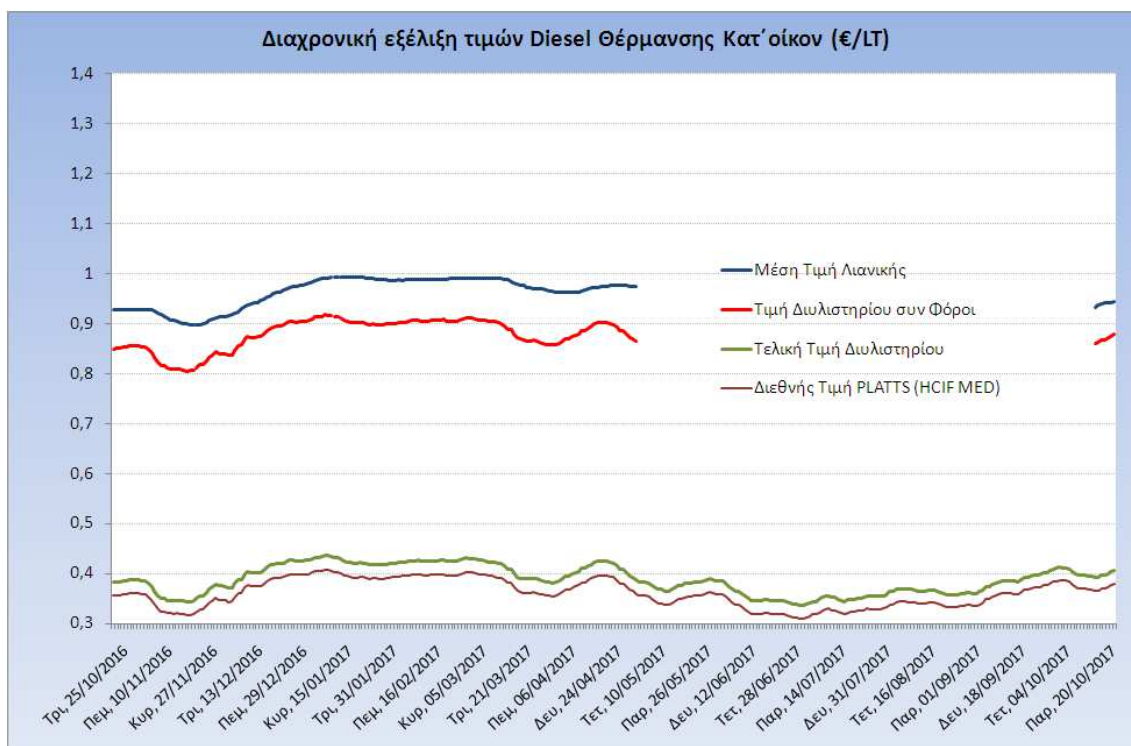
Το εκτιμώμενο περιθώριο των πρατηριούχων και των εταιρειών εμπορίας υπολογίζεται κατά μέσο όρο στα 0,0670 ανά λίτρο (6,70 λεπτά).

Η τελική τιμή λιανικής διαμορφώνεται από την τιμή διυλιστηρίου κατά 42,98 %, από τους φόρους (σταθερούς και μεταβλητούς) κατά 49,92%, και από τα εκτιμώμενα περιθώρια των εταιρειών εμπορίας, των μεταφορέων υγρών καυσίμων και των πρατηρίων κατά 7,10% (βλ. παρακάτω πίνακα).



* Τιμή διυλιστηρίου	0,4057
-Τιμή διυλιστηρίου προηγούμενης ημέρας (Μέση Σταθμική Τιμή εκ των δύο εταιρειών διύλισης)	
-Στην τιμή διυλιστηρίου περιλαμβάνονται οι ειδικές υπηρεσίες (φορτωτικά)	
** Τέλη	0,0085
-Ανταποδοτικό τέλος ΡΑΕ: 0,21 € ανά χίλια λίτρα. (Απόφαση 101/2014 - ΦΕΚ 745/Β/26-03-2014)	
-Εισφορά «Ειδικού Λογαριασμού Πετρελαιοειδών»: 1,2% επί της τιμής διυλιστηρίου. (Ν. 3335/2005 - ΦΕΚ 95/Α/20-4-2005)	
-Ειδικό τέλος Δικαιωμάτων Εκτέλεσης Τελωνειακών Εργασιών (ΔΕΤΕ): 0,5% της αξίας του αθροίσματος της τιμής εκ διυλιστηρίου και του ΕΦΚ. (Ν. 2093/92 - ΦΕΚ 181/Α/25-11-92)	
** Φόροι	0,4627
-Ειδικός Φόρος Κατανάλωσης (ΕΦΚ): για το πετρέλαιο θέρμανσης - 280 € ανά κυβικό μέτρο ή 0,280 € ανά λίτρο. (Ν. 4389/2016 (ΦΕΚ Α' 94)	
-Φόρος Προστιθέμενης Αξίας (ΦΠΑ): 24% επί του συνόλου της τιμής διυλιστηρίου των μικτών ονομαστικών περιθωρίων κέρδους και των παραπάνω φορολογικών επιβαρύνσεων. (Ν. 2859/2000 όπως τροποποιήθηκε και ισχύει με το Ν. 4389/2016 (ΦΕΚ Α' 94)	

Η εξέλιξη των διεθνών τιμών Platts (HCIF/MED), των τιμών διυλιστηρίου και των τιμών λιανικής για το πετρέλαιο θέρμανσης (κατ' οίκον), καθώς και των αντίστοιχων ενδεικτικών περιθωρίων εμπορίας για το διάστημα των τελευταίων 12 μηνών παρουσιάζονται στο ακόλουθο διάγραμμα:



4. β. Χονδρική Τιμή Πώλησης

Ο μέσος όρος της χονδρικής τιμής πώλησης του πετρελαίου θέρμανσης (κατ' οίκον) από τις εταιρείες εμπορίας πετρελαιοειδών για την Παρασκευή 20/10/2017 ήταν 0,900 € ανά λίτρο.

Αναλυτικά, οι μέσες κατώτατες και ανώτατες τιμές χονδρικής, καθώς και η μέση τιμή ανά νομό παρουσιάζονται στον επόμενο πίνακα:

**Μέσες Τιμές Χονδρικής Πώλησης Πετρελαίου Θέρμανσης (κατ' οίκον) ανά Νομό
Παρασκευή 20 ΟΚΤΩΒΡΙΟΥ 2017**

ΝΟΜΟΣ	ΜΕΣΗ ΚΑΤΩΤΑΤΗ ΜΕ ΦΠΑ	ΜΕΣΗ ΑΝΩΤΑΤΗ ΜΕ ΦΠΑ	ΜΕΣΗ ΤΙΜΗ ΜΕ ΦΠΑ
ΝΟΜΟΣ ΑΙΤΩΛΙΑΣ ΚΑΙ ΑΚΑΡΝΑΝΙΑΣ	0,878	0,919	0,898
ΝΟΜΟΣ ΑΡΓΟΛΙΔΟΣ	0,879	0,910	0,895
ΝΟΜΟΣ ΑΡΚΑΔΙΑΣ	0,875	0,927	0,901
ΝΟΜΟΣ ΑΡΤΗΣ	0,883	0,916	0,900
ΝΟΜΟΣ ΑΤΤΙΚΗΣ	0,864	0,927	0,895
ΝΟΜΟΣ ΑΧΑΪΑΣ	0,873	0,910	0,892
ΝΟΜΟΣ ΒΟΙΩΤΙΑΣ	0,872	0,909	0,890
ΝΟΜΟΣ ΓΡΕΒΕΝΩΝ	0,890	0,911	0,900
ΝΟΜΟΣ ΔΡΑΜΑΣ	0,883	0,901	0,892
ΝΟΜΟΣ ΔΩΔΕΚΑΝΗΣΟΥ	0,940	1,003	0,971
ΝΟΜΟΣ ΕΒΡΟΥ	0,890	0,935	0,913
ΝΟΜΟΣ ΕΥΒΟΙΑΣ	0,876	0,926	0,901

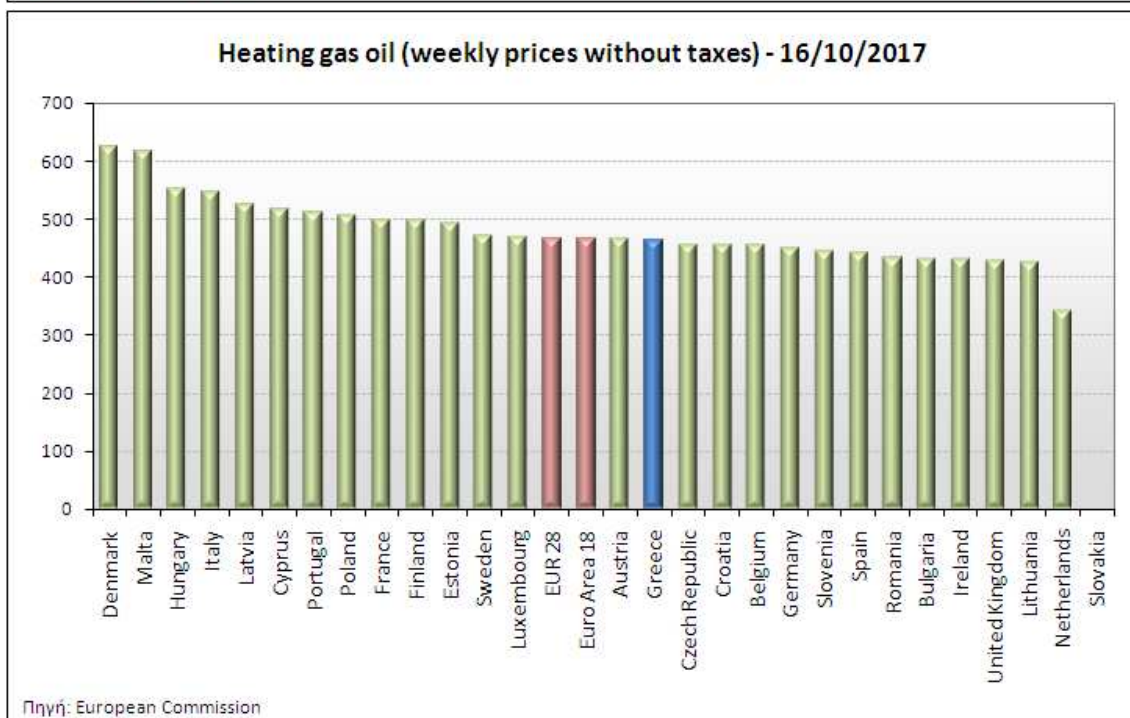
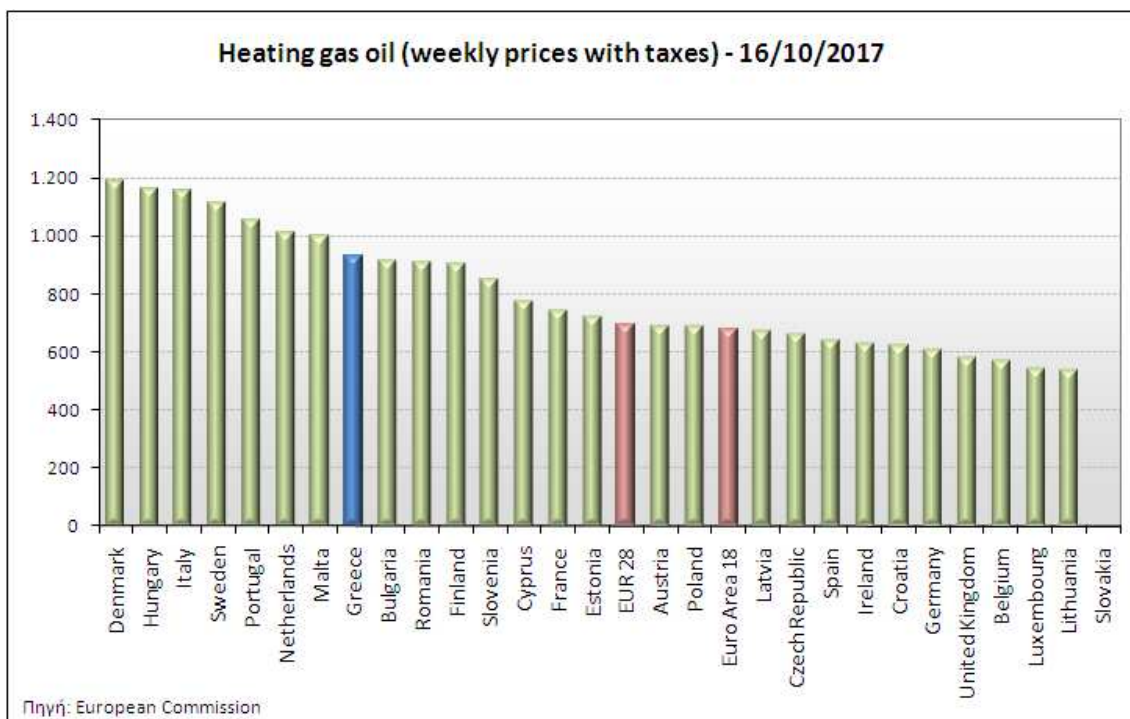
ΝΟΜΟΣ	ΜΕΣΗ ΚΑΤΩΤΑΤΗ ΜΕ ΦΠΑ	ΜΕΣΗ ΑΝΩΤΑΤΗ ΜΕ ΦΠΑ	ΜΕΣΗ ΤΙΜΗ ΜΕ ΦΠΑ
ΝΟΜΟΣ ΕΥΡΥΤΑΝΙΑΣ	0,912	0,915	0,914
ΝΟΜΟΣ ΖΑΚΥΝΘΟΥ	0,881	0,915	0,898
ΝΟΜΟΣ ΗΛΕΙΑΣ	0,900	0,945	0,923
ΝΟΜΟΣ ΗΜΑΘΙΑΣ	0,869	0,904	0,887
ΝΟΜΟΣ ΗΡΑΚΛΕΙΟΥ	0,914	0,947	0,930
ΝΟΜΟΣ ΘΕΣΠΡΩΤΙΑΣ	0,878	0,917	0,898
ΝΟΜΟΣ ΘΕΣΣΑΛΟΝΙΚΗΣ	0,871	0,906	0,889
ΝΟΜΟΣ ΙΩΑΝΝΙΝΩΝ	0,886	0,919	0,902
ΝΟΜΟΣ ΚΑΒΑΛΑΣ	0,884	0,922	0,903
ΝΟΜΟΣ ΚΑΡΔΙΤΣΗΣ	0,887	0,909	0,898
ΝΟΜΟΣ ΚΑΣΤΟΡΙΑΣ	0,888	0,925	0,907
ΝΟΜΟΣ ΚΕΡΚΥΡΑΣ	0,896	0,957	0,926
ΝΟΜΟΣ ΚΕΦΑΛΛΗΝΙΑΣ	0,918	0,953	0,935
ΝΟΜΟΣ ΚΙΛΚΙΣ	0,875	0,901	0,888
ΝΟΜΟΣ ΚΟΖΑΝΗΣ	0,879	0,909	0,894
ΝΟΜΟΣ ΚΟΡΙΝΘΙΑΣ	0,887	0,922	0,904
ΝΟΜΟΣ ΚΥΚΛΑΔΩΝ	0,938	0,997	0,968
ΝΟΜΟΣ ΛΑΚΩΝΙΑΣ	0,895	0,933	0,914
ΝΟΜΟΣ ΛΑΡΙΣΗΣ	0,879	0,916	0,897
ΝΟΜΟΣ ΛΑΣΙΘΙΟΥ	0,932	0,959	0,945
ΝΟΜΟΣ ΛΕΣΒΟΥ	0,922	0,956	0,939
ΝΟΜΟΣ ΛΕΥΚΑΔΟΣ	0,889	0,930	0,910
ΝΟΜΟΣ ΜΑΓΝΗΣΙΑΣ	0,869	0,945	0,907
ΝΟΜΟΣ ΜΕΣΣΗΝΙΑΣ	0,763	0,953	0,858
ΝΟΜΟΣ ΞΑΝΘΗΣ	0,880	0,910	0,895
ΝΟΜΟΣ ΠΕΛΛΗΣ	0,875	0,916	0,895
ΝΟΜΟΣ ΠΙΕΡΙΑΣ	0,878	0,906	0,892
ΝΟΜΟΣ ΠΡΕΒΕΖΗΣ	0,886	0,910	0,898
ΝΟΜΟΣ ΡΕΘΥΜΝΗΣ	0,930	0,966	0,948
ΝΟΜΟΣ ΡΟΔΟΠΗΣ	0,884	0,938	0,911
ΝΟΜΟΣ ΣΑΜΟΥ	0,935	0,965	0,950
ΝΟΜΟΣ ΣΕΡΡΩΝ	0,881	0,905	0,893
ΝΟΜΟΣ ΤΡΙΚΑΛΩΝ	0,889	0,911	0,900
ΝΟΜΟΣ ΦΘΙΩΤΙΔΟΣ	0,885	0,916	0,900
ΝΟΜΟΣ ΦΛΩΡΙΝΗΣ	0,889	0,915	0,902
ΝΟΜΟΣ ΦΩΚΙΔΟΣ	0,899	0,929	0,914
ΝΟΜΟΣ ΧΑΛΚΙΔΙΚΗΣ	0,880	0,915	0,897
ΝΟΜΟΣ ΧΑΝΙΩΝ	0,913	0,944	0,928
ΝΟΜΟΣ ΧΙΟΥ	0,897	0,926	0,911
ΣΤΑΘΜΙΣΜΕΝΟΣ Μ.Ο.	0,877	0,922	0,900

* Μέσοι όροι ελάχιστων και μέγιστων τιμών χονδρικής όπως υποβάλλονται από τις εταιρείες εμπορίας στο Παρατηρητήριο Τιμών βάσει της ΚΥΑ 978/24-10-2011.

** Η στάθμιση γίνεται βάσει των όγκων πωλήσεων ανά τύπο καυσίμου ανά νομό.

4. γ. Συγκριτικά στοιχεία με Ε.Ε.

Οι λιανικές τιμές πετρελαίου θέρμανσης με φόρους και προ φόρων στις 28 χώρες της Ε.Ε. για τις 16/10/2017 (τελευταία επίσημα στοιχεία) παρουσιάζονται συγκριτικά κατά φθίνουσα σειρά στα παρακάτω διαγράμματα:



Αναλυτικά στοιχεία για τις τιμές καυσίμων και τους φόρους στις 28 χώρες της Ε.Ε. παρουσιάζονται στην ιστοσελίδα της Ευρωπαϊκής Επιτροπής: http://ec.europa.eu/energy/observatory/oil/bulletin_en.htm

*Οι συγκρίσεις των τιμών μεταξύ των διαφόρων χωρών θα πρέπει να γίνονται με ιδιαίτερη προσοχή εξαιτίας των διαφορών στην ποιότητα των προϊόντων, στις πρακτικές μάρκετινγκ, στις δομές της αγοράς και στις καταναλωτικές συνήθειες που επικρατούν σε κάθε χώρα.

