



ΓΕΝΙΚΗ ΓΡΑΜΜΑΤΕΙΑ ΕΜΠΟΡΙΟΥ & ΠΡΟΣΤΑΣΙΑΣ
ΚΑΤΑΝΑΛΩΤΗ
ΓΕΝΙΚΗ ΔΙΕΥΘΥΝΣΗ ΑΓΟΡΑΣ
ΔΙΕΥΘΥΝΣΗ ΕΛΕΓΧΩΝ & ΠΑΡΑΤΗΡΗΤΗΡΙΩΝ
ΤΜΗΜΑ ΠΑΡΑΤΗΡΗΤΗΡΙΩΝ ΤΙΜΩΝ

Αναρτητέο στο διαδίκτυο

Αθήνα : 23-10-2018

Αρ. Πρωτ.: 112027

ΕΒΔΟΜΑΔΙΑΙΟ ΔΕΛΤΙΟ ΕΠΙΣΚΟΠΗΣΗΣ ΤΙΜΩΝ ΚΑΥΣΙΜΩΝ

Παρασκευή, 19 ΟΚΤΩΒΡΙΟΥ 2018

1. Τιμές Παρατηρητηρίου Υγρών Καυσίμων

Οι λιανικές τιμές των υγρών καυσίμων (αμόλυβδη 95 οκτ., σούπερ αμόλυβδη 100 οκτ., σούπερ LRP, πετρέλαιο κίνησης και υγραέριο κίνησης) αναρτώνται αναλυτικά στην ιστοσελίδα του Παρατηρητηρίου Τιμών Υγρών Καυσίμων του Υπουργείου Οικονομίας και Ανάπτυξης www.fuelprices.gr, όπου παρουσιάζονται καθημερινά οι μέσες τιμές σε όλους τους Νομούς της χώρας.

Μέσες τιμές λιανικής πώλησης καυσίμων για όλη την Ελλάδα

Παρασκευή, 19 ΟΚΤΩΒΡΙΟΥ 2018

Προϊόν	Μέση Τιμή
Αμόλυβδη 95 οκτ.	1,658
Αμόλυβδη 100 οκτ.	1,844
Super	1,749
Diesel Κίνησης	1,473
Diesel Θέρμανσης Κατ'οίκον	1,145
Υγραέριο κίνησης (Autogas)	0,886

* Η μέση τιμή πανελλαδικά υπολογίζεται από τον σταθμισμένο μέσο όρο με βάση τους όγκους πωλήσεων έτους 2017 ανά τύπο καυσίμου ανά νομό.

** Δεν καταγράφεται κατανάλωση στο πετρέλαιο θέρμανσης για τη χρονική περίοδο 30/4 έως 15/10 κάθε έτους.

Στον παρακάτω πίνακα παρουσιάζονται οι μέσες τιμές λιανικής των υγρών καυσίμων ανά Νομό

Μέσες τιμές λιανικής πώλησης καυσίμων ανά νομό
Παρασκευή 19 ΟΚΤΩΒΡΙΟΥ 2018

ΝΟΜΟΣ	Αμόλυβδη 95 οκτ.	Αμόλυβδη 100 οκτ.	Super	Diesel Κίνησης	Diesel Θέρμανσης Κατ'οίκον	Υγραέριο κίνησης (Autogas)
ΝΟΜΟΣ ΑΤΤΙΚΗΣ	1,623	1,829	1,743	1,447	1,132	0,846
ΝΟΜΟΣ ΑΙΤΩΛΙΑΣ ΚΑΙ ΑΚΑΡΝΑΝΙΑΣ	1,684	1,886	1,798	1,493	1,213	0,925
ΝΟΜΟΣ ΑΡΓΟΛΙΔΟΣ	1,657	1,836	1,660	1,464	1,136	0,894
ΝΟΜΟΣ ΑΡΚΑΔΙΑΣ	1,683	1,853		1,493	1,159	0,909
ΝΟΜΟΣ ΑΡΤΗΣ	1,659	1,848		1,471	1,165	0,908
ΝΟΜΟΣ ΑΧΑΪΑΣ	1,658	1,848	1,794	1,475	1,152	0,897
ΝΟΜΟΣ ΒΟΙΩΤΙΑΣ	1,652	1,860	1,746	1,467	1,138	0,892
ΝΟΜΟΣ ΓΡΕΒΕΝΩΝ	1,696	1,887		1,511	1,175	0,902
ΝΟΜΟΣ ΔΡΑΜΑΣ	1,655	1,853		1,452	1,143	0,879
ΝΟΜΟΣ ΔΩΔΕΚΑΝΗΣΟΥ	1,803	1,964		1,571	1,215	1,048
ΝΟΜΟΣ ΕΒΡΟΥ	1,679	1,866		1,487	1,154	0,894
ΝΟΜΟΣ ΕΥΒΟΙΑΣ	1,667	1,855	1,698	1,477	1,153	0,893
ΝΟΜΟΣ ΕΥΡΥΤΑΝΙΑΣ	1,756	1,998		1,566	1,197	0,933
ΝΟΜΟΣ ΖΑΚΥΝΘΟΥ	1,705	1,836		1,491		0,938
ΝΟΜΟΣ ΗΛΕΙΑΣ	1,671	1,836		1,468	1,158	0,866
ΝΟΜΟΣ ΗΜΑΘΙΑΣ	1,636	1,827		1,453	1,146	0,838
ΝΟΜΟΣ ΗΡΑΚΛΕΙΟΥ	1,722	1,880		1,514	1,153	0,948
ΝΟΜΟΣ ΘΕΣΠΡΩΤΙΑΣ	1,692	1,887		1,509	1,186	0,912
ΝΟΜΟΣ ΘΕΣΣΑΛΟΝΙΚΗΣ	1,624	1,821	1,469	1,445	1,133	0,868
ΝΟΜΟΣ ΙΩΑΝΝΙΝΩΝ	1,641	1,887		1,469	1,149	0,886
ΝΟΜΟΣ ΚΑΒΑΛΑΣ	1,673	1,869		1,483	1,149	0,879
ΝΟΜΟΣ ΚΑΡΔΙΤΣΗΣ	1,661	1,879		1,475	1,161	0,873
ΝΟΜΟΣ ΚΑΣΤΟΡΙΑΣ	1,686	1,867		1,483	1,171	0,889
ΝΟΜΟΣ ΚΕΡΚΥΡΑΣ	1,706	1,895		1,513	1,212	0,991
ΝΟΜΟΣ ΚΕΦΑΛΛΗΝΙΑΣ	1,753	1,885		1,531	1,197	0,980
ΝΟΜΟΣ ΚΙΛΚΙΣ	1,660	1,866		1,469	1,129	0,894
ΝΟΜΟΣ ΚΟΖΑΝΗΣ	1,658	1,816		1,481	1,148	0,864
ΝΟΜΟΣ ΚΟΡΙΝΘΙΑΣ	1,648	1,844	1,750	1,478	1,139	0,883
ΝΟΜΟΣ ΚΥΚΛΑΔΩΝ	1,908	2,037		1,641	1,270	1,010
ΝΟΜΟΣ ΛΑΚΩΝΙΑΣ	1,683	1,861		1,484	1,155	0,897
ΝΟΜΟΣ ΛΑΡΙΣΗΣ	1,654	1,840		1,466	1,146	0,866
ΝΟΜΟΣ ΛΑΣΙΘΙΟΥ	1,737	1,912		1,521	1,192	0,982
ΝΟΜΟΣ ΛΕΣΒΟΥ	1,729	1,911		1,515	1,131	0,983
ΝΟΜΟΣ ΛΕΥΚΑΔΟΣ	1,698	1,869	1,750	1,495	1,157	0,879
ΝΟΜΟΣ ΜΑΓΝΗΣΙΑΣ	1,694	1,859		1,491	1,179	0,894
ΝΟΜΟΣ ΜΕΣΣΗΝΙΑΣ	1,684	1,855		1,477	1,151	0,913
ΝΟΜΟΣ ΞΑΝΘΗΣ	1,624	1,853		1,449	1,132	0,855
ΝΟΜΟΣ ΠΕΛΛΗΣ	1,658	1,828		1,470	1,139	0,864
ΝΟΜΟΣ ΠΙΕΡΙΑΣ	1,645	1,823		1,454	1,127	0,881
ΝΟΜΟΣ ΠΡΕΒΕΖΗΣ	1,661	1,815		1,475	1,138	0,888
ΝΟΜΟΣ ΡΕΘΥΜΝΗΣ	1,735	1,912		1,522	1,199	0,924
ΝΟΜΟΣ ΡΟΔΟΠΗΣ	1,665	1,836		1,470	1,146	0,888
ΝΟΜΟΣ ΣΑΜΟΥ	1,815	1,922		1,589	1,256	0,998
ΝΟΜΟΣ ΣΕΡΡΩΝ	1,649	1,803		1,454	1,132	0,892
ΝΟΜΟΣ ΤΡΙΚΑΛΩΝ	1,656	1,805		1,466	1,143	0,877
ΝΟΜΟΣ ΦΘΙΩΤΙΔΟΣ	1,668	1,876	1,734	1,475	1,175	0,908
ΝΟΜΟΣ ΦΛΩΡΙΝΗΣ	1,666	1,817	1,490	1,482	1,153	0,911
ΝΟΜΟΣ ΦΩΚΙΔΟΣ	1,712	1,895		1,523	1,170	0,926
ΝΟΜΟΣ ΧΑΛΚΙΔΙΚΗΣ	1,682	1,836		1,479	1,151	0,883
ΝΟΜΟΣ ΧΑΝΙΩΝ	1,706	1,906		1,519	1,144	0,974
ΝΟΜΟΣ ΧΙΟΥ	1,703	1,906		1,469	1,153	1,079

2.Απλή Αμόλυβδη Βενζίνη 95 οκτανίων

2. α. Διαμόρφωση τιμής

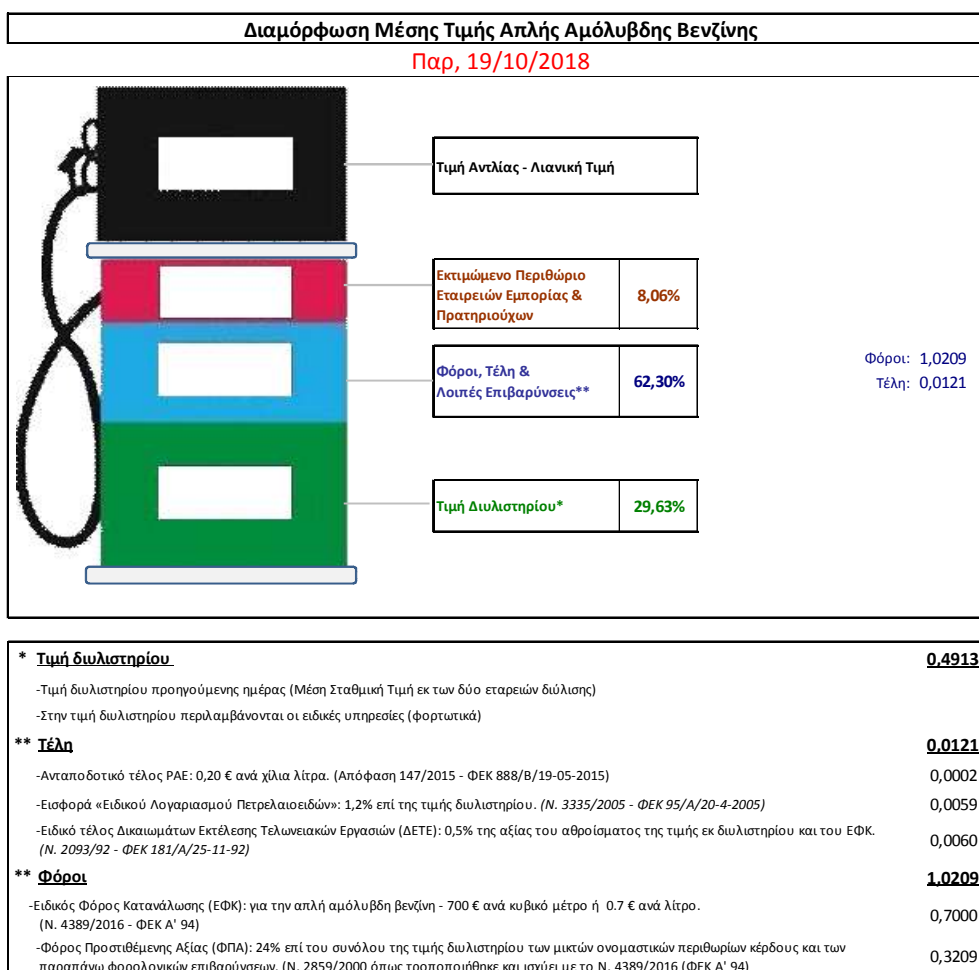
Η τιμή διυλιστηρίου της απλής αμόλυβδης βενζίνης 95 οκτανίων για την Πέμπτη 18/10/2018 διαμορφώθηκε στα 0,4913 € ανά λίτρο. Σε σχέση με την τιμή διυλιστηρίου της προηγούμενης εβδομάδας (11/10/2018) σημειώθηκε μείωση κατά 0,0336€ ανά λίτρο (3,36λεπτά).

Οι φόροι, τα τέλη και οι λοιπές επιβαρύνσεις αντιστοιχούν σε 1,0330 € ανά λίτρο.

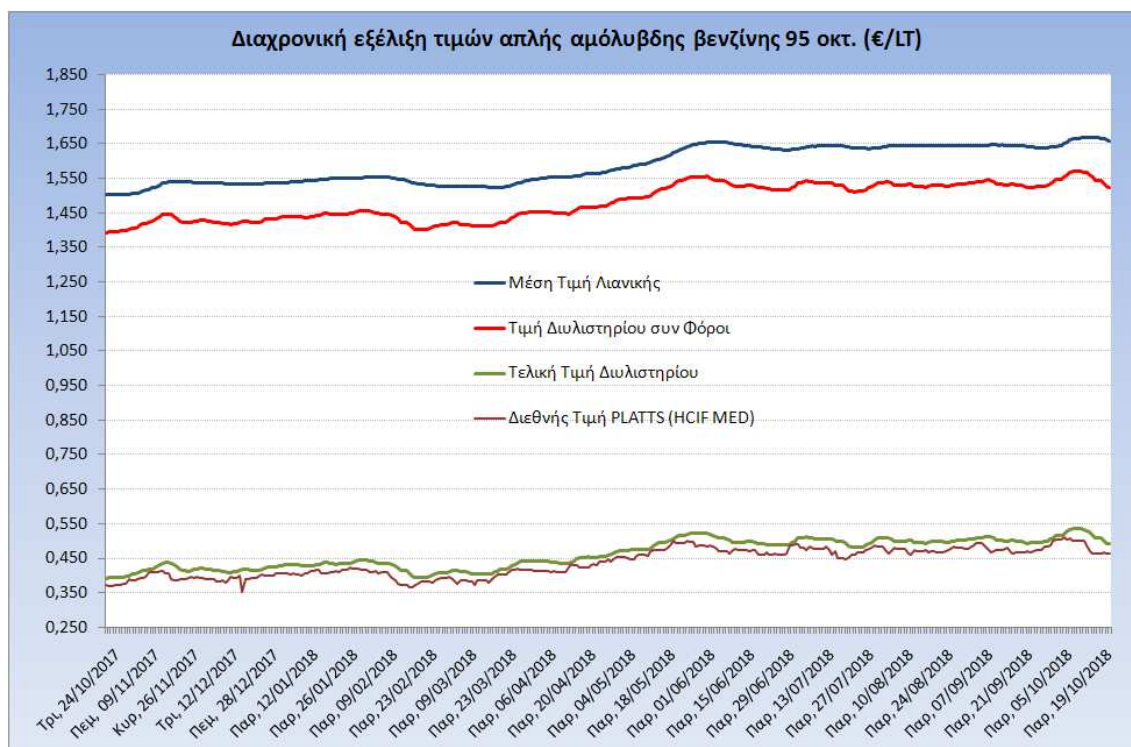
Η μέση τιμή λιανικής της απλής αμόλυβδης βενζίνης 95 οκτανίων για την Παρασκευή 19/10/2018 διαμορφώθηκε στα 1,6580 € ανά λίτρο. Σε σχέση με την τιμή της προηγούμενης εβδομάδας (12/10/2018) σημειώθηκε μείωση κατά 0,011€ ανά λίτρο (1,1 λεπτά).

Το εκτιμώμενο περιθώριο των πρατηριούχων και των εταιρειών εμπορίας υπολογίζεται κατά μέσο όρο στα 0,1337 ανά λίτρο (13,37 λεπτά).

Η τελική τιμή λιανικής διαμορφώνεται από την τιμή διυλιστηρίου κατά 29,63 %, από τους φόρους (σταθερούς και μεταβλητούς) κατά 62,30%, και από τα εκτιμώμενα περιθώρια των εταιρειών εμπορίας, των μεταφορέων υγρών καυσίμων και των πρατηρίων κατά 8,06 % (βλ. παρακάτω πίνακα).



Η εξέλιξη των διεθνών τιμών Platts (HCIF/MED), των τιμών διωλιστηρίου και των τιμών λιανικής της απλής αμόλυβδης βενζίνης 95 οκτ., καθώς και των αντίστοιχων ενδεικτικών περιθωρίων εμπορίας για το διάστημα των τελευταίων 12 μηνών παρουσιάζονται στο ακόλουθο διάγραμμα:



2. β. Χονδρική Τιμή Πώλησης

Αναλυτικά, οι μέσες κατώτατες και ανώτατες τιμές χονδρικής, καθώς και η διάμεσος τιμή ανά νομό παρουσιάζονται στον επόμενο πίνακα:

Τιμές Χονδρικής Πώλησης Απλής Αμόλυβδης Βενζίνης ανά Νομό Παρασκευή, 19 ΟΚΤΩΒΡΙΟΥ 2018

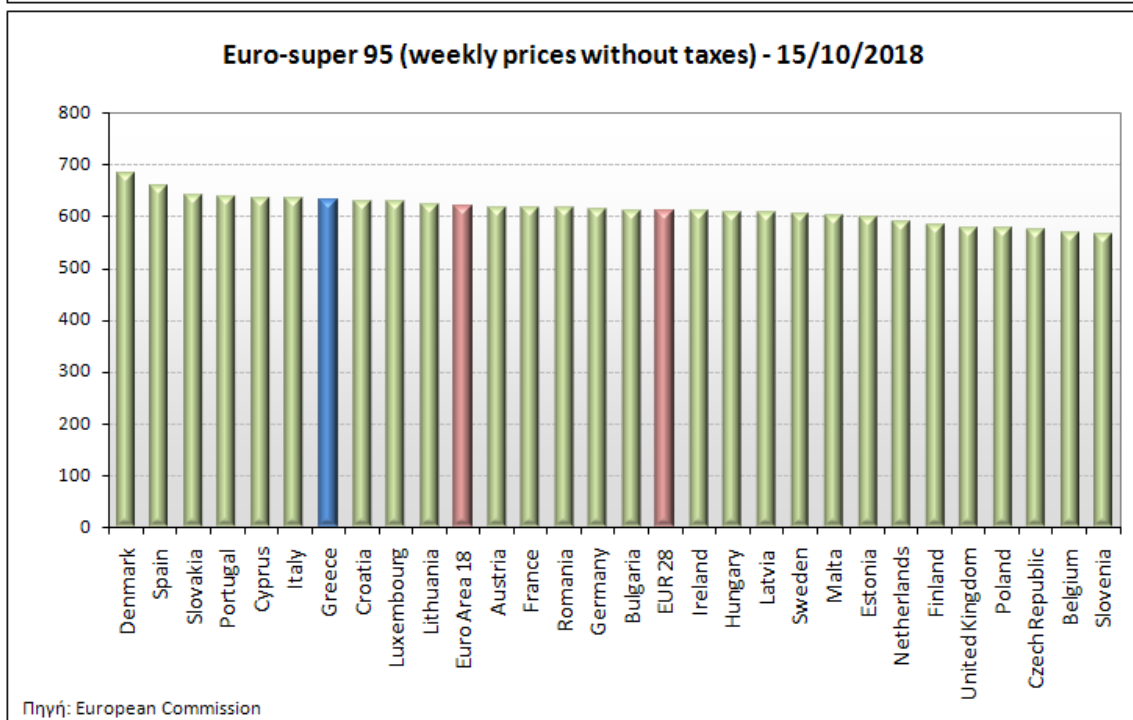
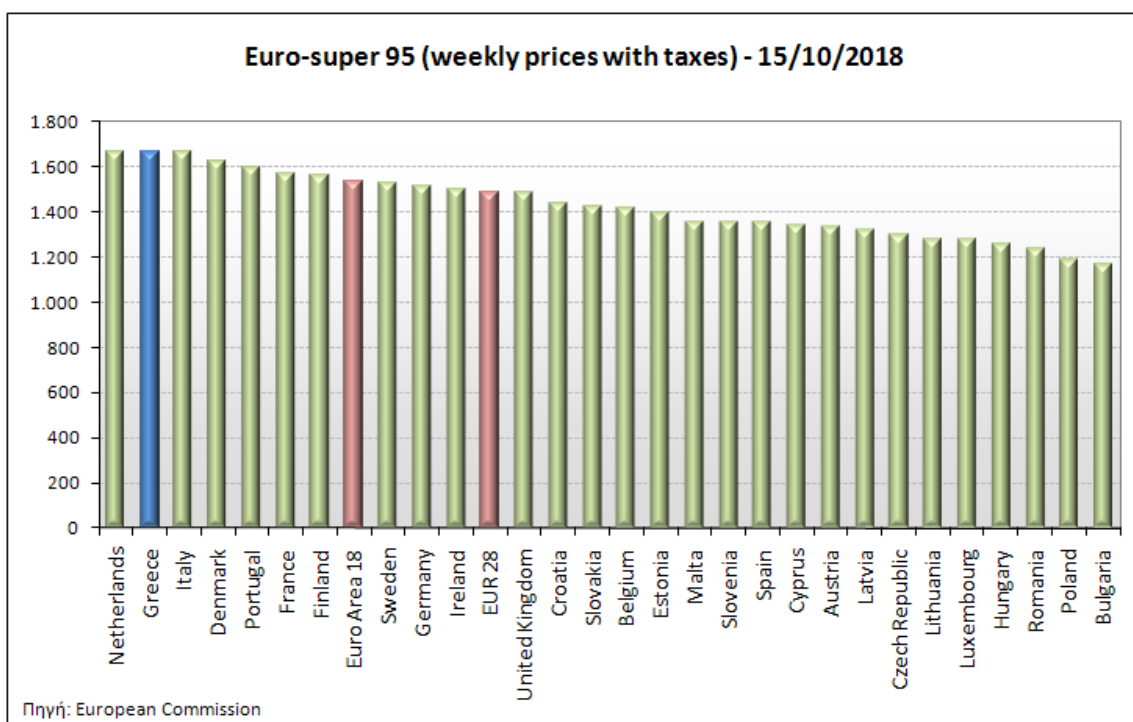
ΝΟΜΟΣ	ΜΕΣΗ ΚΑΤΩΤΑΤΗ ΜΕ ΦΠΑ	ΜΕΣΗ ΑΝΩΤΑΤΗ ΜΕ ΦΠΑ	ΔΙΑΜΕΣΟΣ ΤΙΜΗ
ΝΟΜΟΣ ΑΙΤΩΛΙΑΣ ΚΑΙ ΑΚΑΡΝΑΝΙΑΣ	1,513	1,552	1,533
ΝΟΜΟΣ ΑΡΓΟΛΙΔΟΣ	1,523	1,561	1,542
ΝΟΜΟΣ ΑΡΚΑΔΙΑΣ	1,515	1,545	1,530
ΝΟΜΟΣ ΑΡΤΗΣ	1,516	1,563	1,539
ΝΟΜΟΣ ΑΤΤΙΚΗΣ	1,501	1,597	1,549
ΝΟΜΟΣ ΑΧΑΪΑΣ	1,503	1,544	1,524
ΝΟΜΟΣ ΒΟΙΩΤΙΑΣ	1,510	1,556	1,533
ΝΟΜΟΣ ΓΡΕΒΕΝΩΝ	1,523	1,541	1,532
ΝΟΜΟΣ ΔΡΑΜΑΣ	1,521	1,552	1,537
ΝΟΜΟΣ ΔΩΔΕΚΑΝΗΣΟΥ	1,576	1,647	1,611
ΝΟΜΟΣ ΕΒΡΟΥ	1,513	1,561	1,537
ΝΟΜΟΣ ΕΥΒΟΙΑΣ	1,511	1,578	1,544
ΝΟΜΟΣ ΕΥΡΥΤΑΝΙΑΣ	1,564	1,570	1,567
ΝΟΜΟΣ ΖΑΚΥΝΘΟΥ	1,508	1,563	1,535

ΝΟΜΟΣ	ΜΕΣΗ ΚΑΤΩΤΑΤΗ ΜΕ ΦΠΑ	ΜΕΣΗ ΑΝΩΤΑΤΗ ΜΕ ΦΠΑ	ΔΙΑΜΕΣΟΣ ΤΙΜΗ
ΝΟΜΟΣ ΗΛΕΙΑΣ	1,530	1,590	1,560
ΝΟΜΟΣ ΗΜΑΘΙΑΣ	1,508	1,537	1,522
ΝΟΜΟΣ ΗΡΑΚΛΕΙΟΥ	1,545	1,610	1,577
ΝΟΜΟΣ ΘΕΣΠΡΩΤΙΑΣ	1,514	1,561	1,538
ΝΟΜΟΣ ΘΕΣΣΑΛΟΝΙΚΗΣ	1,509	1,546	1,527
ΝΟΜΟΣ ΙΩΑΝΝΙΝΩΝ	1,508	1,560	1,534
ΝΟΜΟΣ ΚΑΒΑΛΑΣ	1,507	1,587	1,547
ΝΟΜΟΣ ΚΑΡΔΙΤΣΗΣ	1,521	1,560	1,541
ΝΟΜΟΣ ΚΑΣΤΟΡΙΑΣ	1,523	1,554	1,538
ΝΟΜΟΣ ΚΕΡΚΥΡΑΣ	1,515	1,577	1,546
ΝΟΜΟΣ ΚΕΦΑΛΛΗΝΙΑΣ	1,534	1,601	1,568
ΝΟΜΟΣ ΚΙΛΚΙΣ	1,516	1,528	1,522
ΝΟΜΟΣ ΚΟΖΑΝΗΣ	1,505	1,557	1,531
ΝΟΜΟΣ ΚΟΡΙΝΘΙΑΣ	1,514	1,575	1,545
ΝΟΜΟΣ ΚΥΚΛΑΔΩΝ	1,594	1,704	1,649
ΝΟΜΟΣ ΛΑΚΩΝΙΑΣ	1,520	1,577	1,549
ΝΟΜΟΣ ΛΑΡΙΣΗΣ	1,509	1,549	1,529
ΝΟΜΟΣ ΛΑΣΙΘΙΟΥ	1,567	1,602	1,585
ΝΟΜΟΣ ΛΕΣΒΟΥ	1,505	1,583	1,544
ΝΟΜΟΣ ΛΕΥΚΑΔΟΣ	1,525	1,565	1,545
ΝΟΜΟΣ ΜΑΓΝΗΣΙΑΣ	1,497	1,598	1,547
ΝΟΜΟΣ ΜΕΣΣΗΝΙΑΣ	1,528	1,654	1,591
ΝΟΜΟΣ ΞΑΝΘΗΣ	1,505	1,538	1,521
ΝΟΜΟΣ ΠΕΛΛΗΣ	1,509	1,550	1,530
ΝΟΜΟΣ ΠΙΕΡΙΑΣ	1,516	1,560	1,538
ΝΟΜΟΣ ΠΡΕΒΕΖΗΣ	1,531	1,569	1,550
ΝΟΜΟΣ ΡΕΘΥΜΝΗΣ	1,568	1,599	1,583
ΝΟΜΟΣ ΡΟΔΟΠΗΣ	1,509	1,560	1,534
ΝΟΜΟΣ ΣΑΜΟΥ	1,525	1,601	1,563
ΝΟΜΟΣ ΣΕΡΡΩΝ	1,518	1,537	1,527
ΝΟΜΟΣ ΤΡΙΚΑΛΩΝ	1,515	1,551	1,533
ΝΟΜΟΣ ΦΘΙΩΤΙΔΟΣ	1,507	1,552	1,529
ΝΟΜΟΣ ΦΛΩΡΙΝΗΣ	1,522	1,546	1,534
ΝΟΜΟΣ ΦΩΚΙΔΟΣ	1,539	1,572	1,555
ΝΟΜΟΣ ΧΑΛΚΙΔΙΚΗΣ	1,507	1,575	1,541
ΝΟΜΟΣ ΧΑΝΙΩΝ	1,537	1,605	1,571
ΝΟΜΟΣ ΧΙΟΥ	1,470	1,572	1,521
ΣΤΑΘΜΙΣΜΕΝΟΣ Μ.Ο.*	1,513	1,582	1,548

* Μέσοι όροι ελάχιστων και μέγιστων τιμών χονδρικής όπως υποβάλλονται από τις εταιρείες εμπορίας στο Παρατηρητήριο Τιμών βάσει της ΚΥΑ 978/24-10-2011.
Η στάθμιση γίνεται βάσει των όγκων πωλήσεων έτους 2017 ανά τύπο καυσίμου και ανά νομό.

2. γ. Συγκριτικά στοιχεία με Ε.Ε.

Οι λιανικές τιμές αμόλυβδης βενζίνης με φόρους και προ φόρων στις 28 χώρες της Ε.Ε. για τις 15/10/2018 (τελευταία επίσημα στοιχεία) παρουσιάζονται συγκριτικά κατά φθίνουσα σειρά στα παρακάτω διαγράμματα:



Αναλυτικά στοιχεία για τις τιμές καυσίμων και τους φόρους στις 28 χώρες της Ε.Ε. παρουσιάζονται στην ιστοσελίδα της Ευρωπαϊκής Επιτροπής: http://ec.europa.eu/energy/observatory/oil/bulletin_en.htm

*Οι συγκρίσεις των τιμών μεταξύ των διαφόρων χωρών θα πρέπει να γίνονται με ιδιαίτερη προσοχή εξαιτίας των διαφορών στην ποιότητα των προϊόντων, στις πρακτικές μάρκετινγκ, στις δομές της αγοράς και στις καταναλωτικές συνήθειες που επικρατούν σε κάθε χώρα.

Πετρέλαιο Κίνησης (Biodiesel)

3. α. Διαμόρφωση τιμής

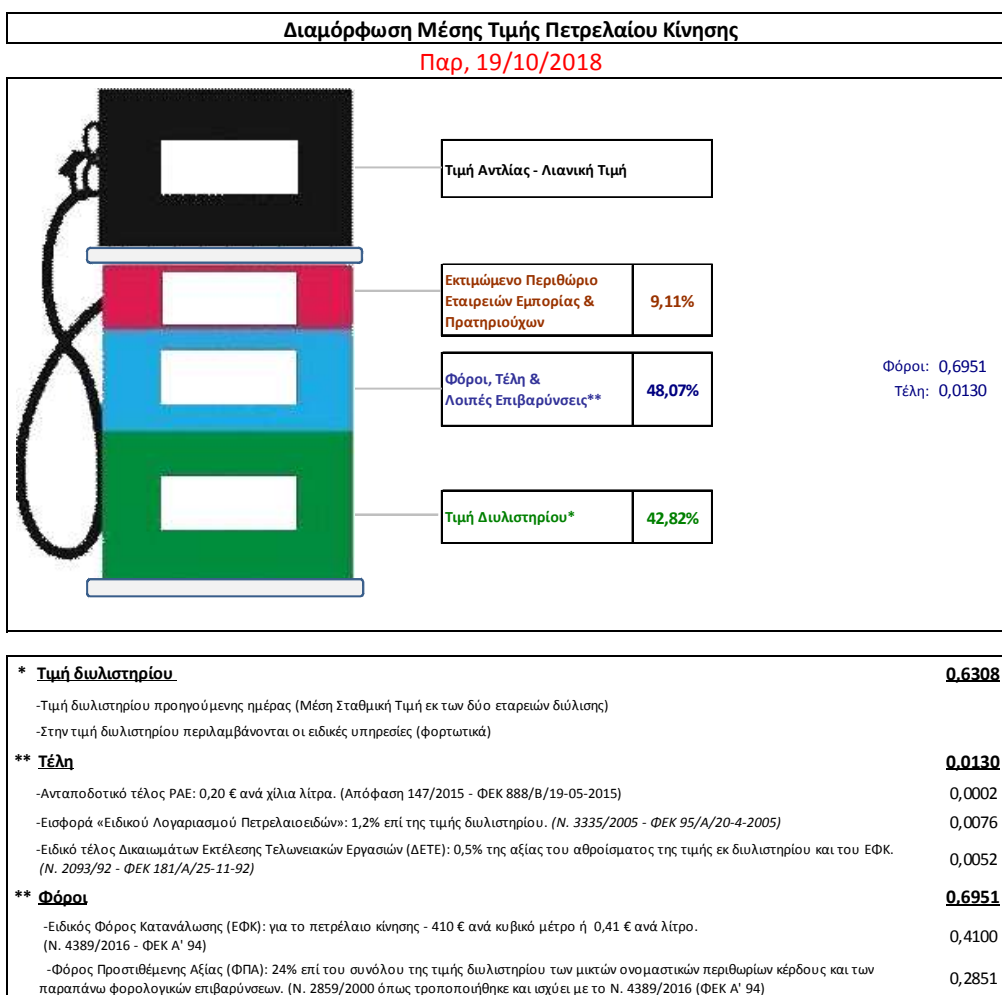
Η τιμή διυλιστηρίου του πετρελαίου κίνησης για την Πέμπτη 18/10/2018 διαμορφώθηκε στα 0,6308€ ανά λίτρο. Σε σχέση με την τιμή διυλιστηρίου της προηγούμενης εβδομάδας (11/10/2018) σημειώθηκε μείωση κατά 0,0234 ανά λίτρο (2,34 λεπτά).

Οι φόροι, τα τέλη και οι λοιπές επιβαρύνσεις αντιστοιχούν σε 0,7081 € ανά λίτρο.

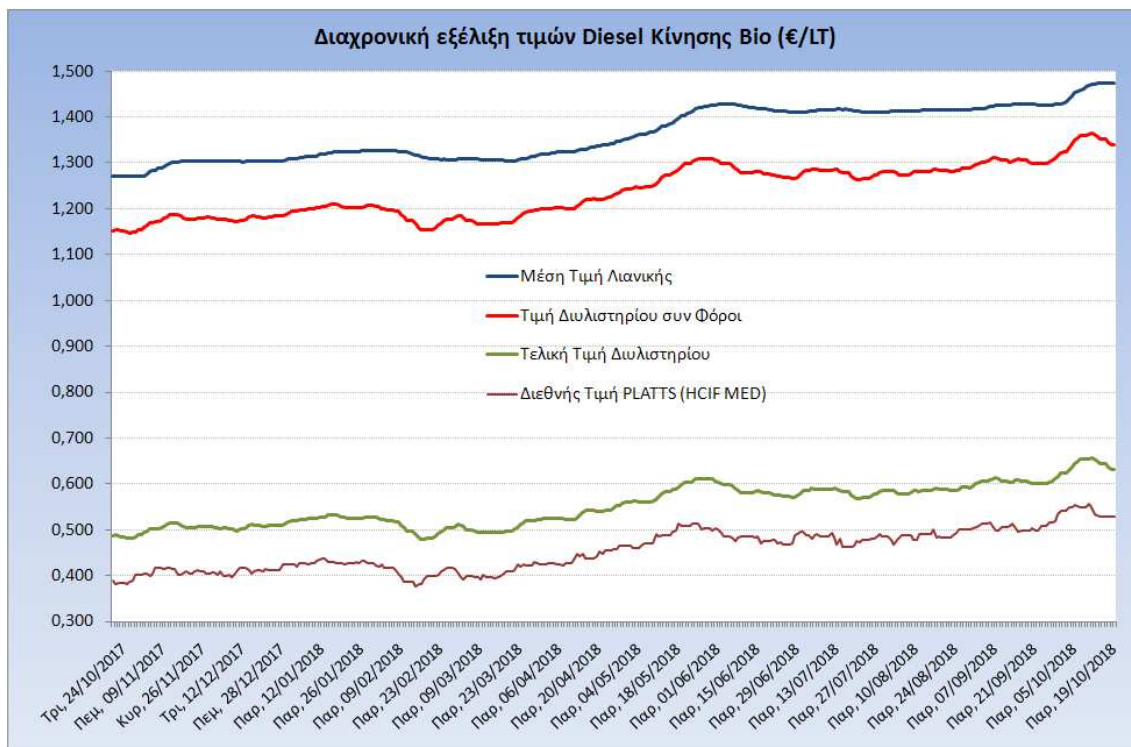
Η μέση τιμή λιανικής του πετρελαίου κίνησης για την Παρασκευή 19/10/2018 διαμορφώθηκε στα 1,4730 € ανά λίτρο. Σε σχέση με την τιμή της προηγούμενης εβδομάδας (12/10/2018) σημειώθηκε αύξηση κατά 0,001 ανά λίτρο (0,1 λεπτά).

Το εκτιμώμενο περιθώριο των πρατηριούχων και των εταιρειών εμπορίας υπολογίζεται κατά μέσο όρο στα 0,1342 € ανά λίτρο (13,42 λεπτά).

Η τελική τιμή λιανικής διαμορφώνεται από την τιμή διυλιστηρίου κατά 42,82%, από τους φόρους σταθερούς και μεταβλητούς) κατά 48,07%, και από τα εκτιμώμενα περιθώρια των εταιρειών εμπορίας, των μεταφορέων υγρών καυσίμων και των πρατηρίων κατά 9,11% (βλ. παρακάτω πίνακα).



Η εξέλιξη των διεθνών τιμών Platts (HCIF/MED), των τιμών διυλιστηρίου και των τιμών λιανικής για το πετρέλαιο κίνησης, καθώς και των αντίστοιχων ενδεικτικών περιθωρίων εμπορίας για το διάστημα των τελευταίων 12 μηνών παρουσιάζονται στο ακόλουθο διάγραμμα:



3. β. Χονδρική Τιμή Πώλησης

Αναλυτικά, οι μέσες κατώτατες και ανώτατες τιμές χονδρικής, καθώς και η διάμεσος τιμή ανά νομό παρουσιάζονται στον επόμενο πίνακα:

**Τιμές Χονδρικής Πώλησης Πετρελαίου Κίνησης ανά Νομό
Παρασκευή 19 ΟΚΤΩΒΡΙΟΥ 2018**

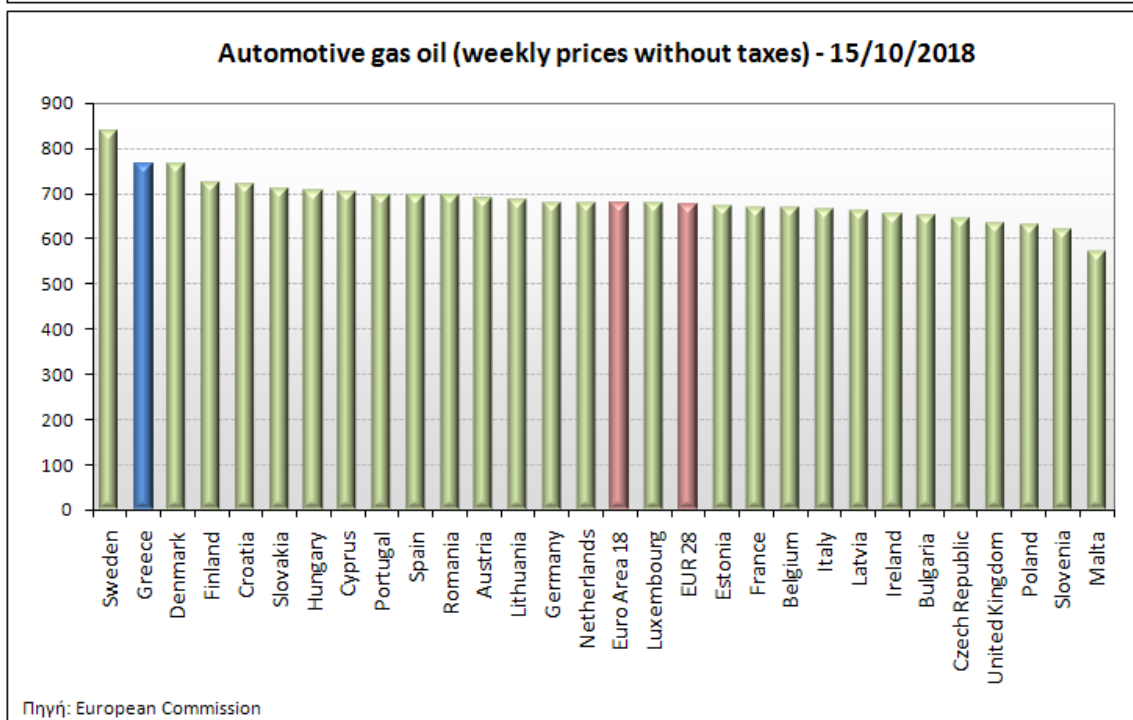
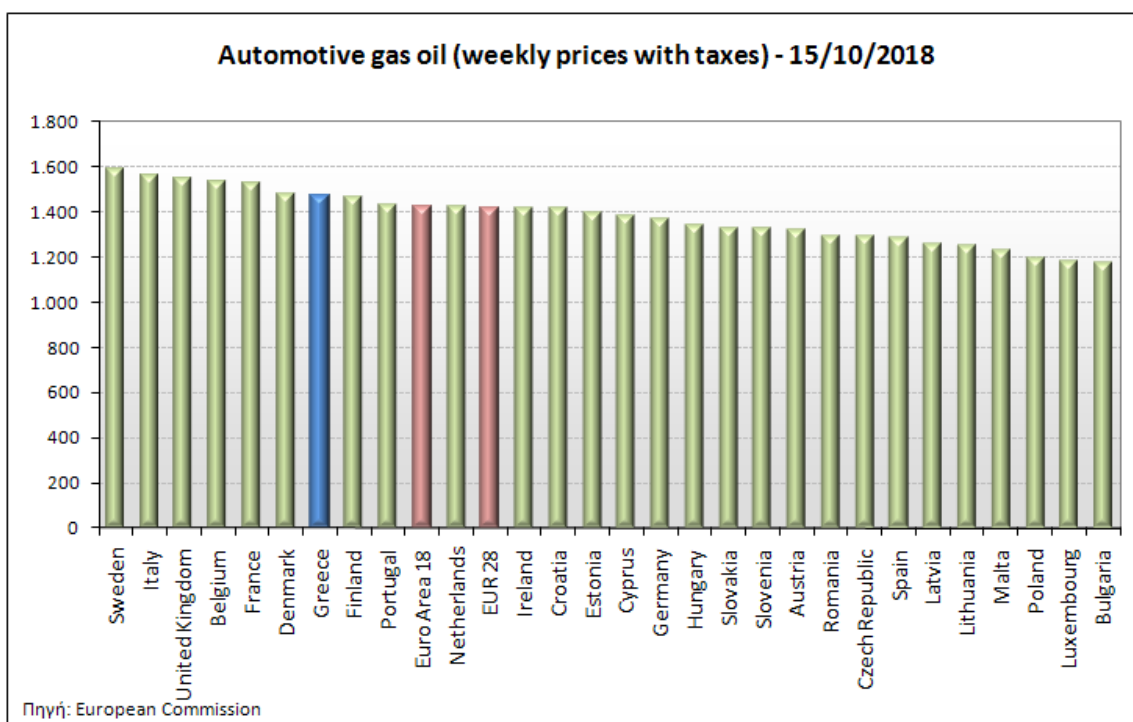
ΝΟΜΟΣ	ΜΕΣΗ ΚΑΤΩΤΑΤΗ ΜΕ ΦΠΑ	ΜΕΣΗ ΑΝΩΤΑΤΗ ΜΕ ΦΠΑ	ΔΙΑΜΕΣΟΣ ΤΙΜΗ
ΝΟΜΟΣ ΑΙΤΩΛΙΑΣ ΚΑΙ ΑΚΑΡΝΑΝΙΑΣ	1,328	1,367	1,347
ΝΟΜΟΣ ΑΡΓΟΛΙΔΟΣ	1,344	1,381	1,362
ΝΟΜΟΣ ΑΡΚΑΔΙΑΣ	1,330	1,367	1,349
ΝΟΜΟΣ ΑΡΤΗΣ	1,331	1,388	1,359
ΝΟΜΟΣ ΑΤΤΙΚΗΣ	1,317	1,410	1,363
ΝΟΜΟΣ ΑΧΑΪΑΣ	1,319	1,366	1,343
ΝΟΜΟΣ ΒΟΙΩΤΙΑΣ	1,325	1,384	1,354
ΝΟΜΟΣ ΓΡΕΒΕΝΩΝ	1,339	1,354	1,347
ΝΟΜΟΣ ΔΡΑΜΑΣ	1,337	1,373	1,355
ΝΟΜΟΣ ΔΩΔΕΚΑΝΗΣΟΥ	1,401	1,471	1,436
ΝΟΜΟΣ ΕΒΡΟΥ	1,328	1,394	1,361
ΝΟΜΟΣ ΕΥΒΟΙΑΣ	1,328	1,393	1,360
ΝΟΜΟΣ ΕΥΡΥΤΑΝΙΑΣ	1,388	1,390	1,389

ΝΟΜΟΣ	ΜΕΣΗ ΚΑΤΩΤΑΤΗ ΜΕ ΦΠΑ	ΜΕΣΗ ΑΝΩΤΑΤΗ ΜΕ ΦΠΑ	ΔΙΑΜΕΣΟΣ ΤΙΜΗ
ΝΟΜΟΣ ΖΑΚΥΝΘΟΥ	1,322	1,396	1,359
ΝΟΜΟΣ ΗΛΕΙΑΣ	1,342	1,400	1,371
ΝΟΜΟΣ ΗΜΑΘΙΑΣ	1,322	1,359	1,341
ΝΟΜΟΣ ΗΡΑΚΛΕΙΟΥ	1,359	1,425	1,392
ΝΟΜΟΣ ΘΕΣΠΡΩΤΙΑΣ	1,329	1,388	1,358
ΝΟΜΟΣ ΘΕΣΣΑΛΟΝΙΚΗΣ	1,327	1,366	1,346
ΝΟΜΟΣ ΙΩΑΝΝΙΝΩΝ	1,319	1,408	1,364
ΝΟΜΟΣ ΚΑΒΑΛΑΣ	1,325	1,375	1,350
ΝΟΜΟΣ ΚΑΡΔΙΤΣΗΣ	1,332	1,374	1,353
ΝΟΜΟΣ ΚΑΣΤΟΡΙΑΣ	1,340	1,393	1,367
ΝΟΜΟΣ ΚΕΡΚΥΡΑΣ	1,329	1,391	1,360
ΝΟΜΟΣ ΚΕΦΑΛΛΗΝΙΑΣ	1,349	1,426	1,388
ΝΟΜΟΣ ΚΙΛΚΙΣ	1,332	1,348	1,340
ΝΟΜΟΣ ΚΟΖΑΝΗΣ	1,329	1,374	1,352
ΝΟΜΟΣ ΚΟΡΙΝΘΙΑΣ	1,331	1,387	1,359
ΝΟΜΟΣ ΚΥΚΛΑΔΩΝ	1,411	1,519	1,465
ΝΟΜΟΣ ΛΑΚΩΝΙΑΣ	1,336	1,392	1,364
ΝΟΜΟΣ ΛΑΡΙΣΗΣ	1,323	1,375	1,349
ΝΟΜΟΣ ΛΑΣΙΘΙΟΥ	1,381	1,413	1,397
ΝΟΜΟΣ ΛΕΣΒΟΥ	1,328	1,424	1,376
ΝΟΜΟΣ ΛΕΥΚΑΔΟΣ	1,340	1,388	1,364
ΝΟΜΟΣ ΜΑΓΝΗΣΙΑΣ	1,310	1,415	1,363
ΝΟΜΟΣ ΜΕΣΣΗΝΙΑΣ	1,323	1,457	1,390
ΝΟΜΟΣ ΞΑΝΘΗΣ	1,320	1,363	1,341
ΝΟΜΟΣ ΠΕΛΛΗΣ	1,326	1,374	1,350
ΝΟΜΟΣ ΠΙΕΡΙΑΣ	1,336	1,370	1,353
ΝΟΜΟΣ ΠΡΕΒΕΖΗΣ	1,340	1,380	1,360
ΝΟΜΟΣ ΡΕΘΥΜΝΗΣ	1,383	1,411	1,397
ΝΟΜΟΣ ΡΟΔΟΠΗΣ	1,325	1,388	1,356
ΝΟΜΟΣ ΣΑΜΟΥ	1,364	1,443	1,403
ΝΟΜΟΣ ΣΕΡΡΩΝ	1,336	1,362	1,349
ΝΟΜΟΣ ΤΡΙΚΑΛΩΝ	1,330	1,376	1,353
ΝΟΜΟΣ ΦΘΙΩΤΙΔΟΣ	1,328	1,370	1,349
ΝΟΜΟΣ ΦΛΩΡΙΝΗΣ	1,335	1,378	1,357
ΝΟΜΟΣ ΦΩΚΙΔΟΣ	1,356	1,395	1,376
ΝΟΜΟΣ ΧΑΛΚΙΔΙΚΗΣ	1,322	1,389	1,355
ΝΟΜΟΣ ΧΑΝΙΩΝ	1,356	1,423	1,390
ΝΟΜΟΣ ΧΙΟΥ	1,295	1,402	1,349
ΣΤΑΘΜΙΣΜΕΝΟΣ Μ.Ο.*	1,330	1,393	1,361

* Μέσοι όροι ελάχιστων και μέγιστων τιμών χονδρικής όπως υποβάλλονται από τις εταιρείες εμπορίας στο Παρατηρητήριο Τιμών βάσει της ΚΥΑ 978/24-10-2011.
Η στάθμιση γίνεται βάσει των όγκων πωλήσεων έτους 2017 ανά τύπο καυσίμου και ανά νομό.

3. γ. Συγκριτικά στοιχεία με Ε.Ε.

Οι λιανικές τιμές πετρελαίου κίνησης με φόρους και προ φόρων στις 28 χώρες της Ε.Ε. για τις 15/10/2018 (τελευταία επίσημα στοιχεία) παρουσιάζονται συγκριτικά κατά φθίνουσα σειρά στα παρακάτω διαγράμματα:



Αναλυτικά στοιχεία για τις τιμές καυσίμων και τους φόρους στις 28 χώρες της Ε.Ε. παρουσιάζονται στην ιστοσελίδα της Ευρωπαϊκής Επιτροπής: http://ec.europa.eu/energy/observatory/oil/bulletin_en.htm

*Οι συγκρίσεις των τιμών μεταξύ των διαφόρων χωρών θα πρέπει να γίνονται με ιδιαίτερη προσοχή εξαιτίας των διαφορών στην ποιότητα των προϊόντων, στις πρακτικές μάρκετινγκ, στις δομές της αγοράς και στις καταναλωτικές συνήθειες που επικρατούν σε κάθε χώρα.

4. Πετρέλαιο Θέρμανσης (Κατ' οίκον)

4. α. Διαμόρφωση τιμής

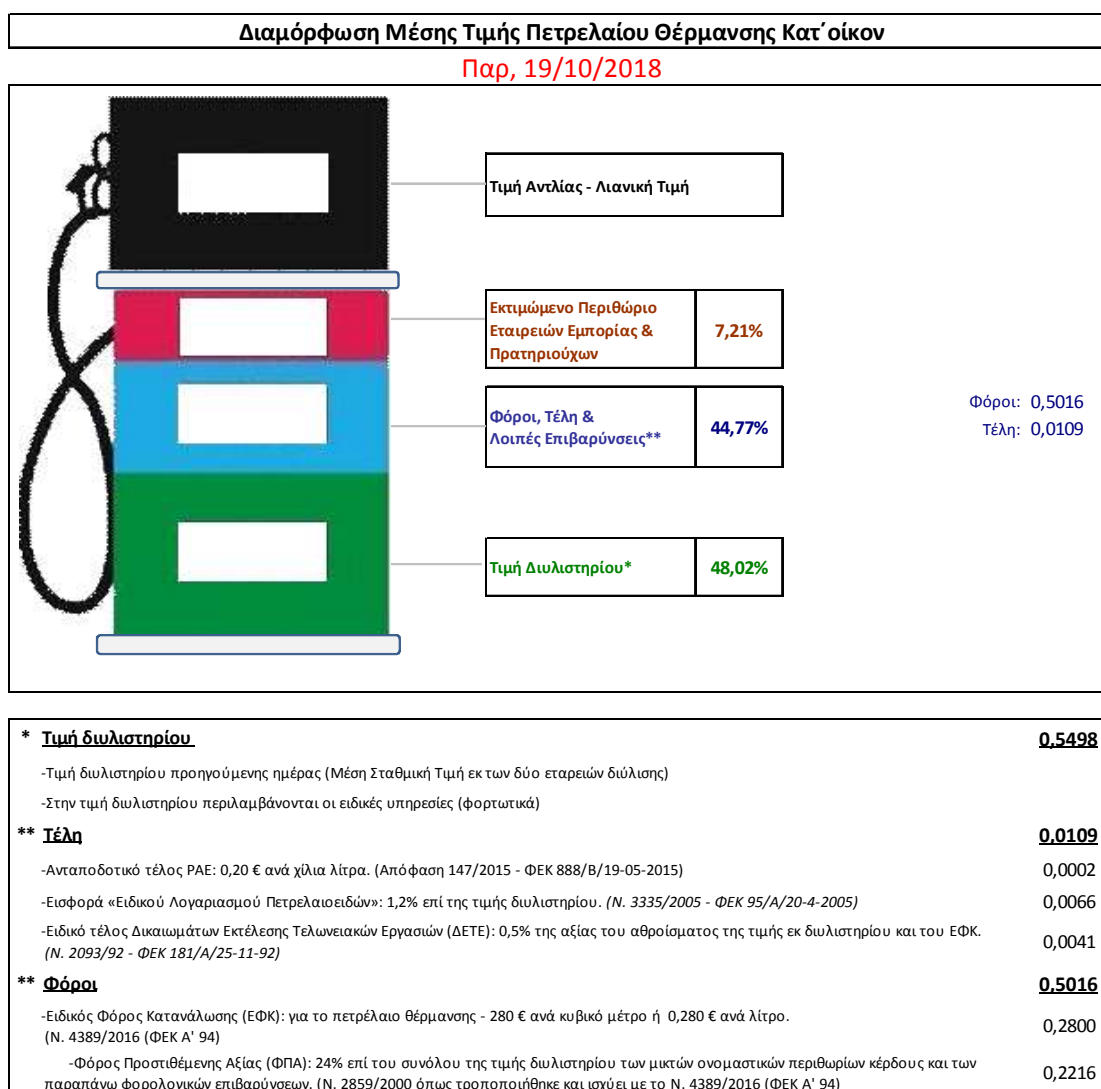
Η τιμή διυλιστηρίου του πετρελαίου θέρμανσης για την Πέμπτη 18/10/2018 διαμορφώθηκε στα 0,5498 € λίτρο.

Οι φόροι, τα τέλη και οι λοιπές επιβαρύνσεις αντιστοιχούν σε 0,5126 € ανά λίτρο.

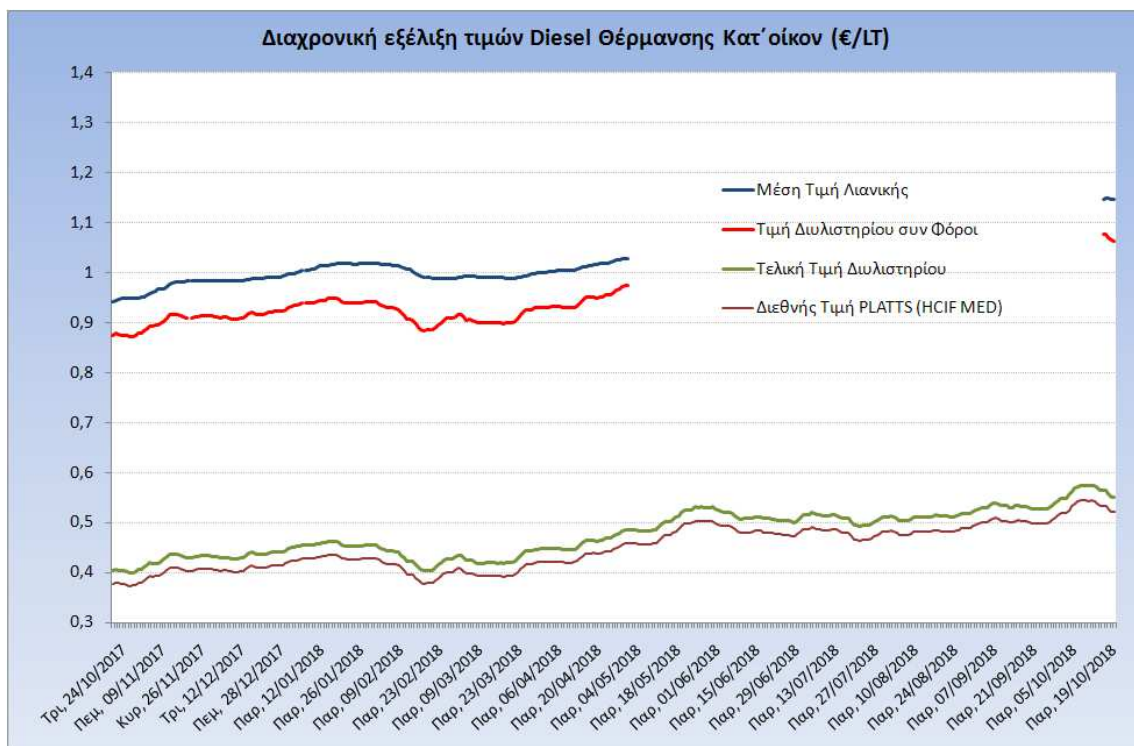
Η μέση τιμή λιανικής του πετρελαίου θέρμανσης (κατ' οίκον) για την Παρασκευή 19/10/2018 διαμορφώθηκε στο 1,1450€ ανά λίτρο.

Το εκτιμώμενο περιθώριο των πρατηριούχων και των εταιρειών εμπορίας υπολογίζεται κατά μέσο όρο στα 0,0826 ανά λίτρο (8,26 λεπτά).

Η τελική τιμή λιανικής διαμορφώνεται από την τιμή διυλιστηρίου κατά 48,502%, από τους φόρους (σταθερούς και μεταβλητούς) κατά 44,77%, και από τα εκτιμώμενα περιθώρια των εταιρειών εμπορίας, των μεταφορέων υγρών καυσίμων και των πρατηρίων κατά 7,21% (βλ. παρακάτω πίνακα).



Η εξέλιξη των διεθνών τιμών Platts (HCIF/MED), των τιμών διυλιστηρίου και των τιμών λιανικής για το πετρέλαιο θέρμανσης (κατ' οίκον), καθώς και των αντίστοιχων ενδεικτικών περιθωρίων εμπορίας για το διάστημα των τελευταίων 12 μηνών παρουσιάζονται στο ακόλουθο διάγραμμα:



4. β. Χονδρική Τιμή Πώλησης

Ο μέσος όρος της χονδρικής τιμής πώλησης του πετρελαίου θέρμανσης (κατ' οίκον) από τις εταιρείες εμπορίας πετρελαιοειδών για την Παρασκευή 19/10/2018 ήταν 1,009 € ανά λίτρο.

Αναλυτικά, οι μέσες κατώτατες και ανώτατες τιμές χονδρικής, καθώς και η μέση τιμή ανά νομό παρουσιάζονται στον επόμενο πίνακα:

Μέσες Τιμές Χονδρικής Πώλησης Πετρελαίου Θέρμανσης (κατ' οίκον) ανά Νομό Παρασκευή 19 ΟΚΤΩΒΡΙΟΥ 2018

ΝΟΜΟΣ	ΜΕΣΗ ΚΑΤΩΤΑΤΗ ΜΕ ΦΠΑ	ΜΕΣΗ ΑΝΩΤΑΤΗ ΜΕ ΦΠΑ	ΔΙΑΜΕΣΟΣ ΤΙΜΗ
ΝΟΜΟΣ ΑΙΤΩΛΙΑΣ ΚΑΙ ΑΚΑΡΝΑΝΙΑΣ	1,062	1,104	1,083
ΝΟΜΟΣ ΑΡΓΟΛΙΔΟΣ	1,070	1,102	1,086
ΝΟΜΟΣ ΑΡΚΑΔΙΑΣ	1,065	1,111	1,088
ΝΟΜΟΣ ΑΡΤΗΣ	1,068	1,116	1,092
ΝΟΜΟΣ ΑΤΤΙΚΗΣ	1,051	1,101	1,076
ΝΟΜΟΣ ΑΧΑΪΑΣ	1,056	1,099	1,078
ΝΟΜΟΣ ΒΟΙΩΤΙΑΣ	1,062	1,090	1,076
ΝΟΜΟΣ ΓΡΕΒΕΝΩΝ	1,068	1,079	1,074
ΝΟΜΟΣ ΔΡΑΜΑΣ	1,072	1,087	1,079
ΝΟΜΟΣ ΔΩΔΕΚΑΝΗΣΟΥ	1,118	1,187	1,153
ΝΟΜΟΣ ΕΒΡΟΥ	1,073	1,104	1,088
ΝΟΜΟΣ ΕΥΒΟΙΑΣ	1,061	1,096	1,079
ΝΟΜΟΣ ΕΥΡΥΤΑΝΙΑΣ	1,115	1,116	1,116
ΝΟΜΟΣ ΖΑΚΥΝΘΟΥ	1,062	1,089	1,076

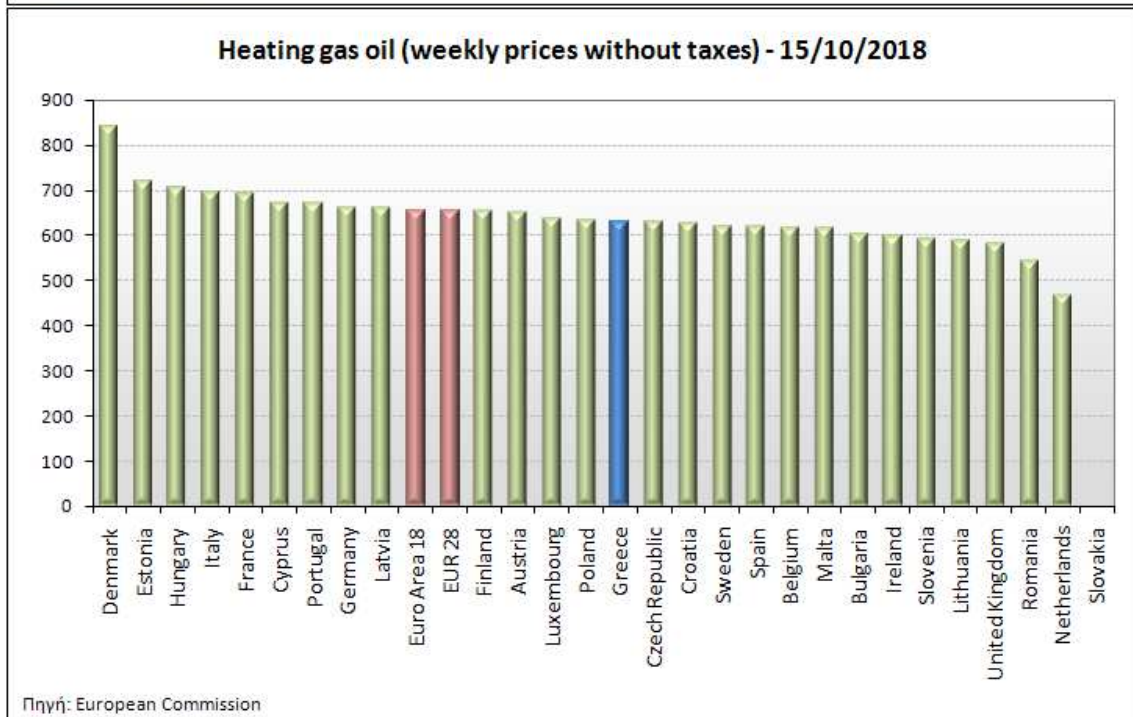
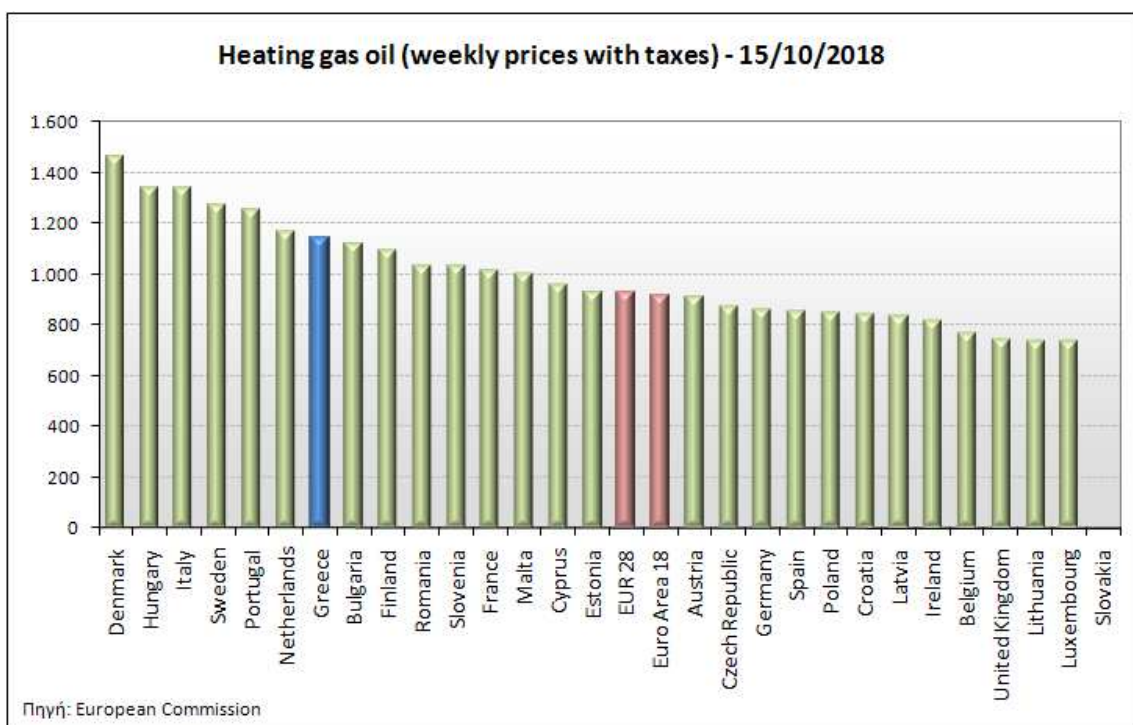
ΝΟΜΟΣ	ΜΕΣΗ ΚΑΤΩΤΑΤΗ ΜΕ ΦΠΑ	ΜΕΣΗ ΑΝΩΤΑΤΗ ΜΕ ΦΠΑ	ΔΙΑΜΕΣΟΣ ΤΙΜΗ
ΝΟΜΟΣ ΗΛΕΙΑΣ	1,101	1,142	1,121
ΝΟΜΟΣ ΗΜΑΘΙΑΣ	1,058	1,082	1,070
ΝΟΜΟΣ ΗΡΑΚΛΕΙΟΥ	1,099	1,132	1,116
ΝΟΜΟΣ ΘΕΣΠΡΩΤΙΑΣ	1,077	1,102	1,090
ΝΟΜΟΣ ΘΕΣΣΑΛΟΝΙΚΗΣ	1,062	1,084	1,073
ΝΟΜΟΣ ΙΩΑΝΝΙΝΩΝ	1,060	1,100	1,080
ΝΟΜΟΣ ΚΑΒΑΛΑΣ	1,062	1,101	1,082
ΝΟΜΟΣ ΚΑΡΔΙΤΣΗΣ	1,069	1,093	1,081
ΝΟΜΟΣ ΚΑΣΤΟΡΙΑΣ	1,072	1,091	1,081
ΝΟΜΟΣ ΚΕΡΚΥΡΑΣ	1,079	1,127	1,103
ΝΟΜΟΣ ΚΕΦΑΛΛΗΝΙΑΣ	1,082	1,125	1,104
ΝΟΜΟΣ ΚΙΛΚΙΣ	1,067	1,078	1,072
ΝΟΜΟΣ ΚΟΖΑΝΗΣ	1,065	1,091	1,078
ΝΟΜΟΣ ΚΟΡΙΝΘΙΑΣ	1,076	1,103	1,090
ΝΟΜΟΣ ΚΥΚΛΑΔΩΝ	1,130	1,198	1,164
ΝΟΜΟΣ ΛΑΚΩΝΙΑΣ	1,086	1,118	1,102
ΝΟΜΟΣ ΛΑΡΙΣΗΣ	1,061	1,090	1,075
ΝΟΜΟΣ ΛΑΣΙΘΙΟΥ	1,120	1,139	1,130
ΝΟΜΟΣ ΛΕΣΒΟΥ	1,062	1,123	1,092
ΝΟΜΟΣ ΛΕΥΚΑΔΟΣ	1,076	1,116	1,096
ΝΟΜΟΣ ΜΑΓΝΗΣΙΑΣ	1,056	1,131	1,093
ΝΟΜΟΣ ΜΕΣΣΗΝΙΑΣ	1,093	1,142	1,118
ΝΟΜΟΣ ΞΑΝΘΗΣ	1,056	1,089	1,073
ΝΟΜΟΣ ΠΕΛΛΗΣ	1,059	1,094	1,076
ΝΟΜΟΣ ΠΙΕΡΙΑΣ	1,063	1,090	1,076
ΝΟΜΟΣ ΠΡΕΒΕΖΗΣ	1,075	1,095	1,085
ΝΟΜΟΣ ΡΕΘΥΜΝΗΣ	1,096	1,124	1,110
ΝΟΜΟΣ ΡΟΔΟΠΗΣ	1,054	1,096	1,075
ΝΟΜΟΣ ΣΑΜΟΥ	1,118	1,148	1,133
ΝΟΜΟΣ ΣΕΡΡΩΝ	1,065	1,086	1,076
ΝΟΜΟΣ ΤΡΙΚΑΛΩΝ	0,929	1,092	1,011
ΝΟΜΟΣ ΦΘΙΩΤΙΔΟΣ	1,060	1,099	1,080
ΝΟΜΟΣ ΦΛΩΡΙΝΗΣ	1,073	1,102	1,087
ΝΟΜΟΣ ΦΩΚΙΔΟΣ	1,088	1,103	1,095
ΝΟΜΟΣ ΧΑΛΚΙΔΙΚΗΣ	1,063	1,097	1,080
ΝΟΜΟΣ ΧΑΝΙΩΝ	1,077	1,123	1,100
ΝΟΜΟΣ ΧΙΟΥ	1,071	1,091	1,081
ΣΤΑΘΜΙΣΜΕΝΟΣ Μ.Ο.	1,060	1,100	1,080

* Μέσοι όροι ελάχιστων και μέγιστων τιμών χονδρικής όπως υποβάλλονται από τις εταιρείες εμπορίας στο Παρατηρητήριο Τιμών βάσει της ΚΥΑ 978/24-10-2011.

** Η στάθμιση γίνεται βάσει των όγκων πωλήσεων ανά τύπο καυσίμου ανά νομό.

4. γ. Συγκριτικά στοιχεία με Ε.Ε.

Οι λιανικές τιμές πετρελαίου θέρμανσης με φόρους και προ φόρων στις 28 χώρες της Ε.Ε. για τις 15/10/2018 (τελευταία επίσημα στοιχεία) παρουσιάζονται συγκριτικά κατά φθίνουσα σειρά στα παρακάτω διαγράμματα:



Αναλυτικά στοιχεία για τις τιμές καυσίμων και τους φόρους στις 28 χώρες της Ε.Ε. παρουσιάζονται στην ιστοσελίδα της Ευρωπαϊκής Επιτροπής: http://ec.europa.eu/energy/observatory/oil/bulletin_en.htm

*Οι συγκρίσεις των τιμών μεταξύ των διαφόρων χωρών θα πρέπει να γίνονται με ιδιαίτερη προσοχή εξαιτίας των διαφορών στην ποιότητα των προϊόντων, στις πρακτικές μάρκετινγκ, στις δομές της αγοράς και στις καταναλωτικές συνήθειες που επικρατούν σε κάθε χώρα.