



ΕΛΛΗΝΙΚΗ ΔΗΜΟΚΡΑΤΙΑ

ΥΠΟΥΡΓΕΙΟ ΑΝΑΠΤΥΞΗΣ, ΑΝΤΑΓΩΝΙΣΤΙΚΟΤΗΤΑΣ,
ΥΠΟΔΟΜΩΝ, ΜΕΤΑΦΟΡΩΝ & ΔΙΚΤΥΩΝ

Αθήνα, 23-10-2012

Αρ. πρωτ.: Υ3-2724

ΓΕΝΙΚΗ ΓΡΑΜΜΑΤΕΙΑ ΚΑΤΑΝΑΛΩΤΗ
ΥΠΗΡΕΣΙΑ ΕΠΟΠΤΕΙΑΣ ΑΓΟΡΑΣ
Δ/ΝΣΗ ΠΑΡΑΤΗΡΗΤΗΡΙΟΥ ΤΙΜΩΝ ΚΑΙ ΤΙΜΟΛΗΨΙΩΝ
ΠΑΡΑΤΗΡΗΤΗΡΙΟ ΤΙΜΩΝ ΥΓΡΩΝ ΚΑΥΣΙΜΩΝ

ΕΒΔΟΜΑΔΙΑΙΟ ΔΕΛΤΙΟ ΕΠΙΣΚΟΠΗΣΗΣ ΤΙΜΩΝ ΚΑΥΣΙΜΩΝ

Παρασκευή, 19 Οκτωβρίου 2012

1. Τιμές Παρατηρητηρίου Υγρών Καυσίμων

Οι λιανικές τιμές των υγρών καυσίμων (αμόλυβδη 95 οκτ., σούπερ αμόλυβδη 100 οκτ., σούπερ LRP, πετρέλαιο κίνησης, πετρέλαιο θέρμανσης και υγραέριο κίνησης) αναρτώνται αναλυτικά στην ιστοσελίδα του Παρατηρητηρίου Τιμών Υγρών Καυσίμων του Υπουργείου Ανάπτυξης, Ανταγωνιστικότητας και Ναυτιλίας www.fuelprices.gr, όπου παρουσιάζονται καθημερινά οι ελάχιστες, μέσες και μέγιστες τιμές σε όλους τους Νομούς της χώρας.

Μέσες τιμές λιανικής πώλησης καυσίμων για όλη την Ελλάδα

Παρασκευή 19 Οκτωβρίου 2012

Προϊόν	Μέση Τιμή
Αμόλυβδη 95 οκτ.	1,769
Αμόλυβδη 100 οκτ.	1,952
Super	1,891
Diesel Κίνησης	1,521
Diesel Θέρμανσης	1,367
Υγραέριο κίνησης (Autogas)	0,876

*Η μέση τιμή πανελλαδικά υπολογίζεται από τον σταθμισμένο μέσο όρο με βάση τους όγκους πωλήσεων ανά τύπο καυσίμου ανά νομό.

Στον παρακάτω πίνακα παρουσιάζονται οι μέσες τιμές λιανικής των υγρών καυσίμων ανά Νομό.

Μέσες τιμές λιανικής πώλησης καυσίμων ανά νομό
Παρασκευή 19 Οκτωβρίου 2012

ΝΟΜΟΣ	Αμόλυβδη 95 οκτ.	Αμόλυβδη 100 οκτ.	Super	Diesel Κίνησης	Diesel Θέρμανσης	Υγραέριο κίνησης (Autogas)
ΝΟΜΟΣ ΑΤΤΙΚΗΣ	1,742	1,937	1,873	1,489	1,355	0,877
ΝΟΜΟΣ ΑΙΤΩΛΙΑΣ ΚΑΙ ΑΚΑΡΝΑΝΙΑΣ	1,800	1,981	1,882	1,533	1,383	0,876
ΝΟΜΟΣ ΑΡΓΟΛΙΔΟΣ	1,777	1,966	1,862	1,512	1,355	0,868
ΝΟΜΟΣ ΑΡΚΑΔΙΑΣ	1,818	1,982	1,882	1,575	1,397	0,886
ΝΟΜΟΣ ΑΡΤΗΣ	1,793	1,974	1,861	1,547		0,860
ΝΟΜΟΣ ΑΧΑΪΑΣ	1,766	1,967	1,896	1,507	1,358	0,912
ΝΟΜΟΣ ΒΟΙΩΤΙΑΣ	1,782	1,979	1,886	1,527	1,374	0,881
ΝΟΜΟΣ ΓΡΕΒΕΝΩΝ	1,797	1,982	1,871	1,546	1,399	0,877
ΝΟΜΟΣ ΔΡΑΜΑΣ	1,775	1,958	1,871	1,523	1,345	0,853
ΝΟΜΟΣ ΔΩΔΕΚΑΝΗΣΟΥ	1,837	2,029	1,958	1,552	1,350	
ΝΟΜΟΣ ΕΒΡΟΥ	1,813	1,995	1,950	1,547	1,373	0,893
ΝΟΜΟΣ ΕΥΒΟΙΑΣ	1,779	1,968	1,904	1,527	1,365	0,888
ΝΟΜΟΣ ΕΥΡΥΤΑΝΙΑΣ	1,846	2,079	1,944	1,552	1,411	
ΝΟΜΟΣ ΖΑΚΥΝΘΟΥ	1,804	1,937	1,880	1,568	1,397	
ΝΟΜΟΣ ΗΛΕΙΑΣ	1,797	1,953	1,869	1,549	1,378	0,898
ΝΟΜΟΣ ΗΜΑΘΙΑΣ	1,754	1,933	1,844	1,502	1,371	0,848
ΝΟΜΟΣ ΗΡΑΚΛΕΙΟΥ	1,845	1,990	1,951	1,564	1,379	0,996
ΝΟΜΟΣ ΘΕΣΠΡΩΤΙΑΣ	1,795	2,003		1,546	1,350	0,898
ΝΟΜΟΣ ΘΕΣΣΑΛΟΝΙΚΗΣ	1,735	1,926	1,836	1,471	1,364	0,894
ΝΟΜΟΣ ΙΩΑΝΝΙΝΩΝ	1,779	1,985	1,922	1,562	1,345	0,841
ΝΟΜΟΣ ΚΑΒΑΛΑΣ	1,773	1,947	1,888	1,503	1,380	0,871
ΝΟΜΟΣ ΚΑΡΔΙΤΣΗΣ	1,772	1,942	1,889	1,518	1,369	0,838
ΝΟΜΟΣ ΚΑΣΤΟΡΙΑΣ	1,802	1,998	1,898	1,546	1,389	0,912
ΝΟΜΟΣ ΚΕΡΚΥΡΑΣ	1,842	2,015	1,930	1,596	1,436	
ΝΟΜΟΣ ΚΕΦΑΛΛΗΝΙΑΣ	1,876	2,035	1,993	1,627	1,452	0,995
ΝΟΜΟΣ ΚΙΛΚΙΣ	1,772	1,964	1,882	1,514	1,361	0,884
ΝΟΜΟΣ ΚΟΖΑΝΗΣ	1,790	1,968	1,876	1,521	1,379	0,878
ΝΟΜΟΣ ΚΟΡΙΝΘΙΑΣ	1,791	1,989	1,875	1,519	1,355	0,899
ΝΟΜΟΣ ΚΥΚΛΑΔΩΝ	1,867	2,025	1,939	1,619	1,411	
ΝΟΜΟΣ ΛΑΚΩΝΙΑΣ	1,808	1,996	1,893	1,539	1,380	0,895
ΝΟΜΟΣ ΛΑΡΙΣΗΣ	1,782	1,932	1,862	1,525	1,374	0,844
ΝΟΜΟΣ ΛΑΣΙΘΙΟΥ	1,891	2,051	1,988	1,593	1,406	
ΝΟΜΟΣ ΛΕΣΒΟΥ	1,803	2,017	1,939	1,586		
ΝΟΜΟΣ ΛΕΥΚΑΔΟΣ	1,794	1,977	1,903	1,569	1,376	0,874
ΝΟΜΟΣ ΜΑΓΝΗΣΙΑΣ	1,772	1,946	1,891	1,513	1,367	0,804
ΝΟΜΟΣ ΜΕΣΣΗΝΙΑΣ	1,794	1,963	1,909	1,533	1,420	0,879
ΝΟΜΟΣ ΞΑΝΘΗΣ	1,768	1,949	1,885	1,524		0,880
ΝΟΜΟΣ ΠΕΛΛΗΣ	1,777	1,912	1,844	1,515	1,360	0,864
ΝΟΜΟΣ ΠΙΕΡΙΑΣ	1,776	1,935	1,861	1,512	1,354	0,852
ΝΟΜΟΣ ΠΡΕΒΕΖΗΣ	1,776	1,926	1,857	1,526	1,395	0,846
ΝΟΜΟΣ ΡΕΘΥΜΝΗΣ	1,843	2,046	1,951	1,570		0,987
ΝΟΜΟΣ ΡΟΔΟΠΗΣ	1,799	1,918	1,906	1,537		0,871
ΝΟΜΟΣ ΣΑΜΟΥ	1,869	2,042	1,922	1,616		
ΝΟΜΟΣ ΣΕΡΡΩΝ	1,775	1,936	1,851	1,523	1,359	0,891
ΝΟΜΟΣ ΤΡΙΚΑΛΩΝ	1,777	1,938	1,853	1,516	1,361	0,858
ΝΟΜΟΣ ΦΘΙΩΤΙΔΟΣ	1,786	1,961	1,854	1,520	1,372	0,864
ΝΟΜΟΣ ΦΛΩΡΙΝΗΣ	1,784	1,946	1,871	1,550	1,373	0,836
ΝΟΜΟΣ ΦΩΚΙΔΟΣ	1,827	2,014	1,922	1,561	1,420	
ΝΟΜΟΣ ΧΑΛΚΙΔΙΚΗΣ	1,791	1,978	1,885	1,546	1,371	0,858
ΝΟΜΟΣ ΧΑΝΙΩΝ	1,846	2,030	1,976	1,567	1,400	0,995
ΝΟΜΟΣ ΧΙΟΥ	1,787	2,051	1,930	1,546		

2. Απλή Αμόλυβδη Βενζίνη 95 οκτανίων

2. α. Διαμόρφωση τιμής αμόλυβδης βενζίνης 95 οκτανίων

Η τιμή διυλιστηρίου της απλής αμόλυβδης βενζίνης 95 οκτανίων ανά λίτρο για την Πέμπτη 18/10/2012 διαμορφώθηκε στα 0,6366 € ανά λίτρο. Σε σχέση με την τιμή διυλιστηρίου της προηγούμενης εβδομάδας (11/10/2012) σημειώθηκε μείωση κατά 0,0438 € ανά λίτρο (4,4 λεπτά).

Οι φόροι, τα τέλη και οι λοιπές επιβαρύνσεις αντιστοιχούν σε 1,0217 € ανά λίτρο.

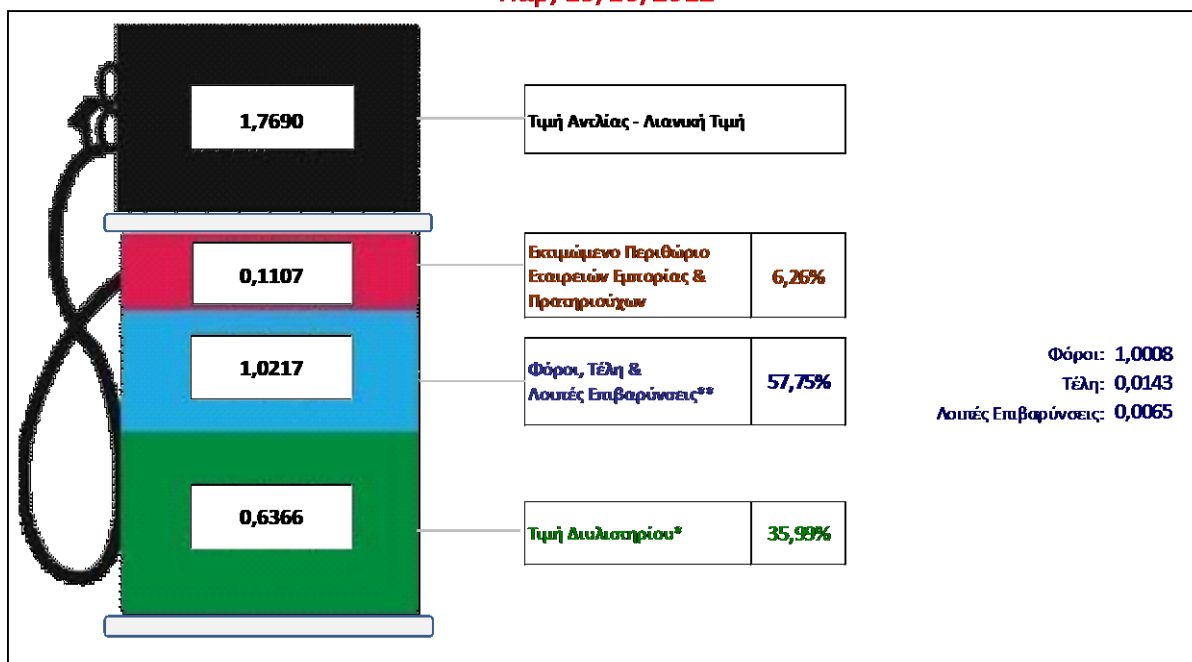
Η μέση τιμή λιανικής της απλής αμόλυβδης βενζίνης 95 οκτανίων για την Παρασκευή 19/10/2012 διαμορφώθηκε στα 1,769 € ανά λίτρο. Σε σχέση με την τιμή της προηγούμενης εβδομάδας (12/10/2012) σημειώθηκε μείωση κατά 0,007 € ανά λίτρο (0,7 λεπτά).

Το εκτιμώμενο περιθώριο των πρατηριούχων και των εταιρειών εμπορίας υπολογίζεται κατά μέσο όρο στα 0,1107 € ανά λίτρο (11,1 λεπτά).

Η τελική τιμή λιανικής διαμορφώνεται από την τιμή διυλιστηρίου κατά 36 %, από τους φόρους (σταθερούς και μεταβλητούς) κατά 57,7 %, και από τα εκτιμώμενα περιθώρια των εταιρειών εμπορίας, των μεταφορέων υγρών καυσίμων και των πρατηρίων κατά 6,3 % (βλ. παρακάτω πίνακα).

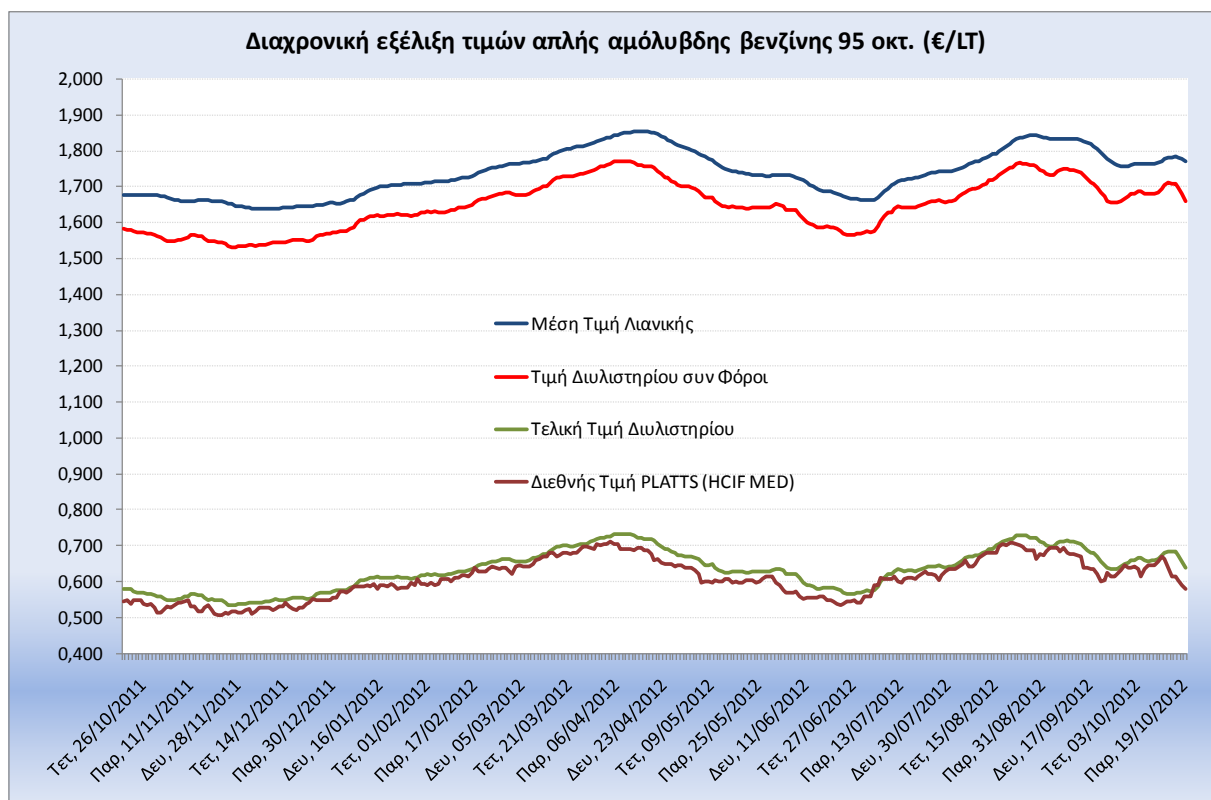
Διαμόρφωση Μέσης Τιμής Απλής Αμόλυβδης Βενζίνης

Παρ, 19/10/2012



* Τιμή διυλιστηρίου	0,6366
-Τιμή διυλιστηρίου προηγούμενης ημέρας (Μέση Σταθμική Τιμή εκ των δύο εταιρειών διύλισης)	
-Στην τιμή διυλιστηρίου περιλαμβάνονται οι ειδικές υπηρεσίες (φορτωτικά)	
** Τέλη	0,0143
-Αναποδοτικό τέλος ΡΑΕ: 0,20 €/1000 λίτρα. (Απόφαση 240/2011 - ΦΕΚ 425/Β/17-3-11)	0,0002
-Εισφορά «Ειδικού Λογαριασμού Πετρελαιοειδών»: 1,2% επί της τιμής διυλιστηρίου. (Ν. 3335/2005 - ΦΕΚ 95/Α/20-4-2005)	0,0076
-Ειδικό τέλος Δικαιωμάτων Εκτέλεσης Τελεματικών Εργασιών (ΔΕΤΕ): 0,5% της αξίας του αφορισματος της τιμής εκ διυλιστηρίου και του ΕΦΚ. (Ν. 2093/92 - ΦΕΚ 181/Α/25-11-92)	0,0065
** Λοιπές Επιβαρύνσεις	0,0065
-Εισφορά του ταμείου επικουρικής ασφάλισης βενζινοπωλών: 0,495% επί των προ ΦΠΑ τιμών του καυσίμου. (Απόφαση Φ.20210/4231/152/04 - ΦΕΚ 427/Β/2-3-04)	0,0065
** Φόροι	1,0008
-Ειδικός Φόρος Κατανάλωσης (ΕΦΚ): για την απλή αμόλυβδη βενζίνη - 670 € ανά κυβικό μέτρο ή 0,67 € ανά λίτρο. (Ν. 3845/2010 - ΦΕΚ 65/Α/6-3-2010)	0,6700
-Φόρος Προστιθέμενης Αξίας (ΦΠΑ): 23% επί του συνόλου της τιμής διυλιστηρίου των μικτών ονομαστικών περιθωρίων κέρδους και των παραπάνω φορολογικών επιβαρύνσεων. (Ν. 3845/2010 - ΦΕΚ 65/Α/6-3-2010)	0,3308

Η εξέλιξη των διεθνών τιμών Platts (HCIF/MED), των τιμών διυλιστηρίου και των τιμών λιανικής στην αμόλυβδη βενζίνη 95 οκτ., καθώς και των αντίστοιχων ενδεικτικών περιθωρίων εμπορίας για το διάστημα των τελευταίων 12 μηνών παρουσιάζονται στο ακόλουθο διάγραμμα:



2. β. Χονδρική Τιμή Πώλησης

Ο μέσος όρος της χονδρικής τιμής πώλησης της αμόλυβδης βενζίνης 95 οκτανίων από τις εταιρείες εμπορίας πετρελαιοειδών για την Παρασκευή 19/10/2012 ήταν 1,680 € ανά λίτρο.

Αναλυτικά, οι μέσες κατώτατες και ανώτατες τιμές χονδρικής, καθώς και η μέση τιμή ανά νομό παρουσιάζονται στον επόμενο πίνακα:

Μέσες Τιμές Χονδρικής Πώλησης Απλής Αμόλυβδης Βενζίνης ανά Νομό

Παρασκευή 19 Οκτωβρίου 2012

ΝΟΜΟΣ	ΜΕΣΗ ΚΑΤΩΤΑΤΗ ΜΕ ΦΠΑ	ΜΕΣΗ ΑΝΩΤΑΤΗ ΜΕ ΦΠΑ	ΜΕΣΗ ΤΙΜΗ ΜΕ ΦΠΑ
ΝΟΜΟΣ ΑΙΤΩΛΙΑΣ ΚΑΙ ΑΚΑΡΝΑΝΙΑΣ	1,641	1,717	1,679
ΝΟΜΟΣ ΑΡΓΟΛΙΔΟΣ	1,639	1,701	1,670
ΝΟΜΟΣ ΑΡΚΑΔΙΑΣ	1,646	1,720	1,683
ΝΟΜΟΣ ΑΡΤΗΣ	1,658	1,721	1,689
ΝΟΜΟΣ ΑΤΤΙΚΗΣ	1,617	1,753	1,685
ΝΟΜΟΣ ΑΧΑΪΑΣ	1,625	1,717	1,671
ΝΟΜΟΣ ΒΟΙΩΤΙΑΣ	1,636	1,725	1,680
ΝΟΜΟΣ ΓΡΕΒΕΝΩΝ	1,651	1,665	1,658
ΝΟΜΟΣ ΔΡΑΜΑΣ	1,652	1,700	1,676
ΝΟΜΟΣ ΔΩΔΕΚΑΝΗΣΟΥ	1,619	1,709	1,664
ΝΟΜΟΣ ΕΒΡΟΥ	1,660	1,727	1,694
ΝΟΜΟΣ ΕΥΒΟΙΑΣ	1,632	1,747	1,689
ΝΟΜΟΣ ΕΥΡΥΤΑΝΙΑΣ	1,673	1,697	1,685
ΝΟΜΟΣ ΖΑΚΥΝΘΟΥ	1,662	1,698	1,680
ΝΟΜΟΣ ΗΛΕΙΑΣ	1,647	1,777	1,712
ΝΟΜΟΣ ΗΜΑΘΙΑΣ	1,637	1,677	1,657

ΝΟΜΟΣ	ΜΕΣΗ ΚΑΤΩΤΑΤΗ ΜΕ ΦΠΑ	ΜΕΣΗ ΑΝΩΤΑΤΗ ΜΕ ΦΠΑ	ΜΕΣΗ ΤΙΜΗ ΜΕ ΦΠΑ
ΝΟΜΟΣ ΗΡΑΚΛΕΙΟΥ	1,675	1,771	1,723
ΝΟΜΟΣ ΘΕΣΠΡΩΤΙΑΣ	1,662	1,728	1,695
ΝΟΜΟΣ ΘΕΣΣΑΛΟΝΙΚΗΣ	1,621	1,683	1,652
ΝΟΜΟΣ ΙΩΑΝΝΙΝΩΝ	1,652	1,710	1,681
ΝΟΜΟΣ ΚΑΒΑΛΑΣ	1,637	1,707	1,672
ΝΟΜΟΣ ΚΑΡΔΙΤΣΗΣ	1,640	1,701	1,671
ΝΟΜΟΣ ΚΑΣΤΟΡΙΑΣ	1,653	1,689	1,671
ΝΟΜΟΣ ΚΕΡΚΥΡΑΣ	1,676	1,736	1,706
ΝΟΜΟΣ ΚΕΦΑΛΛΗΝΙΑΣ	1,663	1,766	1,714
ΝΟΜΟΣ ΚΙΛΚΙΣ	1,641	1,689	1,665
ΝΟΜΟΣ ΚΟΖΑΝΗΣ	1,642	1,687	1,664
ΝΟΜΟΣ ΚΟΡΙΝΘΙΑΣ	1,633	1,706	1,670
ΝΟΜΟΣ ΚΥΚΛΑΔΩΝ	1,619	1,754	1,686
ΝΟΜΟΣ ΛΑΚΩΝΙΑΣ	1,653	1,755	1,704
ΝΟΜΟΣ ΛΑΡΙΣΗΣ	1,632	1,702	1,667
ΝΟΜΟΣ ΛΑΣΙΘΙΟΥ	1,713	1,765	1,739
ΝΟΜΟΣ ΛΕΣΒΟΥ	1,629	1,715	1,672
ΝΟΜΟΣ ΛΕΥΚΑΔΟΣ	1,676	1,703	1,689
ΝΟΜΟΣ ΜΑΓΝΗΣΙΑΣ	1,635	1,728	1,681
ΝΟΜΟΣ ΜΕΣΣΗΝΙΑΣ	1,648	1,756	1,702
ΝΟΜΟΣ ΞΑΝΘΗΣ	1,640	1,684	1,662
ΝΟΜΟΣ ΠΕΛΛΗΣ	1,635	1,680	1,657
ΝΟΜΟΣ ΠΙΕΡΙΑΣ	1,631	1,685	1,658
ΝΟΜΟΣ ΠΡΕΒΕΖΗΣ	1,647	1,735	1,691
ΝΟΜΟΣ ΡΕΘΥΜΝΗΣ	1,688	1,774	1,731
ΝΟΜΟΣ ΡΟΔΟΠΗΣ	1,646	1,730	1,688
ΝΟΜΟΣ ΣΑΜΟΥ	1,669	1,721	1,695
ΝΟΜΟΣ ΣΕΡΡΩΝ	1,640	1,684	1,662
ΝΟΜΟΣ ΤΡΙΚΑΛΩΝ	1,641	1,697	1,669
ΝΟΜΟΣ ΦΘΙΩΤΙΔΟΣ	1,641	1,685	1,663
ΝΟΜΟΣ ΦΛΩΡΙΝΗΣ	1,648	1,688	1,668
ΝΟΜΟΣ ΦΩΚΙΔΟΣ	1,665	1,681	1,673
ΝΟΜΟΣ ΧΑΛΚΙΔΙΚΗΣ	1,632	1,687	1,659
ΝΟΜΟΣ ΧΑΝΙΩΝ	1,691	1,780	1,735
ΝΟΜΟΣ ΧΙΟΥ	1,647	1,691	1,669
ΣΤΑΘΜΙΣΜΕΝΟΣ Μ.Ο.	1,632	1,729	1,680

* Μέσοι όροι ελάχιστων και μέγιστων τιμών χονδρικής όπως υποβάλλονται από τις εταιρείες εμπορίας στο Παρατηρητήριο Τιμών βάσει της ΚΥΑ 978/24-10-2011.

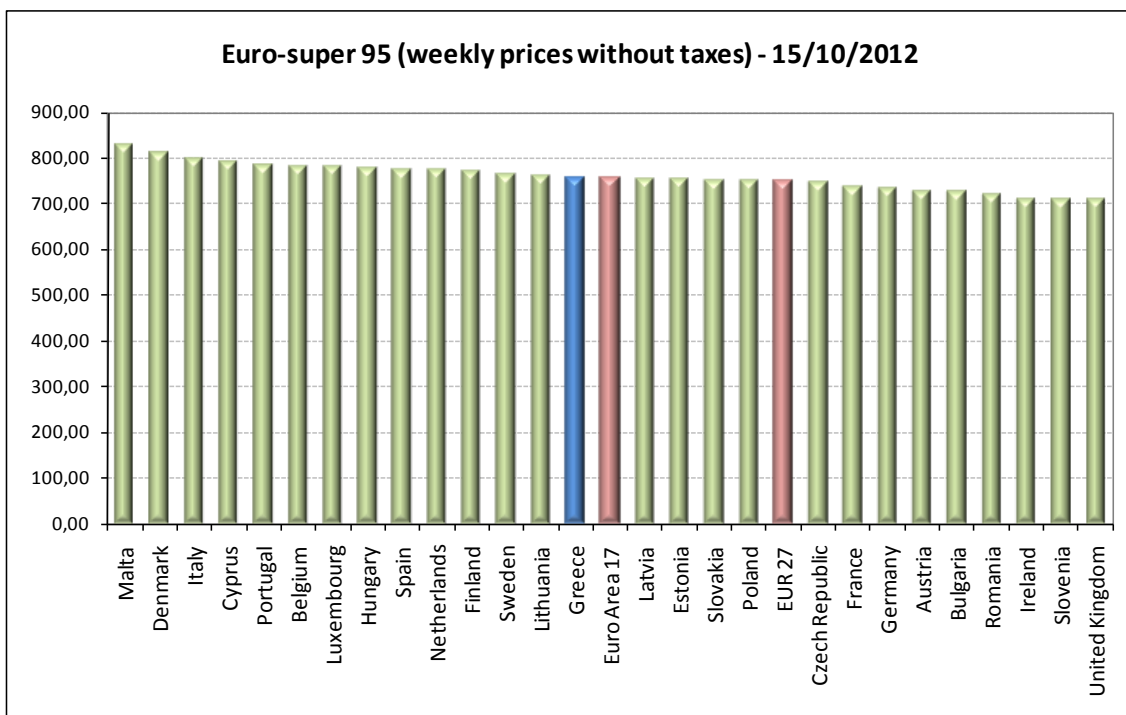
** Η στάθμιση γίνεται βάσει των όγκων πωλήσεων ανά τύπο καυσίμου ανά νομό.

2. γ. Συγκριτικά στοιχεία με Ε.Ε.

Αναλυτικά στοιχεία για τις τιμές καυσίμων και τους φόρους στις 27 χώρες της Ε.Ε. παρουσιάζονται στην ιστοσελίδα της Ευρωπαϊκής Επιτροπής:

http://ec.europa.eu/energy/observatory/oil/bulletin_en.htm

Οι λιανικές τιμές αμόλυβδης βενζίνης με φόρους και προ φόρων στις 27 χώρες της Ε.Ε. για τις 15/10/2012 (τελευταία επίσημα στοιχεία) παρουσιάζονται συγκριτικά κατά φθίνουσα σειρά στα παρακάτω διαγράμματα:



Πηγή: European Commission

*Οι συγκρίσεις των τιμών μεταξύ των διαφόρων χωρών θα πρέπει να γίνονται με ιδιαίτερη προσοχή εξαιτίας των διαφορών στην ποιότητα των προϊόντων, στις πρακτικές μάρκετινγκ, στις δομές της αγοράς και στις καταναλωτικές συνήθειες που επικρατούν σε κάθε χώρα.