



Αθήνα, 23-07-2024

Αριθ. Πρωτ. : 58217 - 23-07-2024

**Διυηρεσιακή Μονάδα Ελέγχου Αγοράς
Διεύθυνση Διαχείρισης Δεδομένων Στατιστικής
Επεξεργασίας & Εποπτείας Ηλεκτρονικού
Εμπορίου
Τμήμα Διαχείρισης Πληροφοριών & Εποπτείας
Ηλεκτρονικού Εμπορίου**

Ταχ. Δ/νση : Πλ. Κάνιγγος, Αθήνα
Ταχ. Κώδικας : 106 77
Πληροφορίες : Χρονά Παναγιώτα
Τηλέφωνο : 213 1514 284
Fax : 210 3815 317
Email : fuelprices@gge.gr
Ιστοσελίδα : www.mindev.gov.gr

ΠΡΟΣ : ΑΝΑΡΤΗΤΕΟ ΣΤΟ FUELPRICES

ΕΒΔΟΜΑΔΙΑΙΟ ΔΕΛΤΙΟ ΕΠΙΣΚΟΠΗΣΗΣ ΤΙΜΩΝ ΚΑΥΣΙΜΩΝ

Παρασκευή, 19 Ιουλίου 2024

1. Τιμές Παρατηρητηρίου Υγρών Καυσίμων

Οι λιανικές τιμές των υγρών καυσίμων (αμόλυβδη 95 οκτ., σούπερ αμόλυβδη 100 οκτ., σούπερ LRP, πετρέλαιο κίνησης, πετρέλαιο θέρμανσης και υγραέριο κίνησης) αναρτώνται αναλυτικά στην ιστοσελίδα του Παρατηρητηρίου Τιμών Υγρών Καυσίμων του Υπουργείου Ανάπτυξης και Επενδύσεων www.fuelprices.gr, όπου παρουσιάζονται καθημερινά οι μέσες τιμές σε όλους τους Νομούς της χώρας.

Μέσες τιμές λιανικής πώλησης καυσίμων για όλη την Ελλάδα, για την

Παρασκευή, 19 Ιουλίου 2024

(τιμές σε €/λτ, συμπ. ΦΠΑ)

Προϊόν	Αρ. Παρατηριών	Μέση Τιμή
Αμόλυβδη 95 οκτ.	4.157	1,900
Αμόλυβδη 100 οκτ.	2.690	2,095
Diesel Κίνησης	4.392	1,658
Υγραέριο κίνησης (Autogas)	1.140	0,874

* Η μέση τιμή πανελλαδικά υπολογίζεται από τον σταθμισμένο μέσο όρο με βάση τους όγκους πωλήσεων έτους 2019 ανά τύπο καυσίμου ανά νομό.

** Δεν καταγράφεται κατανάλωση στο πετρέλαιο θέρμανσης για τη χρονική περίοδο 30/4 έως 15/10 κάθε έτους.

Μέσες τιμές λιανικής πώλησης καυσίμων ανά Νομό, για την

Παρασκευή, 19 Ιουλίου 2024

(τιμές σε €/λτ, συμπ. ΦΠΑ)

ΝΟΜΟΣ	Αμόλυβδη 95 οκτ.	Αμόλυβδη 100 οκτ.	Diesel Κίνησης	Υγραέριο κίνησης (Autogas)
ΝΟΜΟΣ ΑΤΤΙΚΗΣ	1,860	2,070	1,622	0,812
ΝΟΜΟΣ ΑΙΤΩΛΙΑΣ ΚΑΙ ΑΚΑΡΝΑΝΙΑΣ	1,941	2,164	1,693	0,943
ΝΟΜΟΣ ΑΡΓΟΛΙΔΟΣ	1,907	2,110	1,663	0,905

ΝΟΜΟΣ ΑΡΚΑΔΙΑΣ	1,925	2,134	1,679	0,910
ΝΟΜΟΣ ΑΡΤΗΣ	1,913	2,122	1,666	0,907
ΝΟΜΟΣ ΑΧΑΪΑΣ	1,910	2,121	1,673	0,911
ΝΟΜΟΣ ΒΟΙΩΤΙΑΣ	1,903	2,127	1,659	0,911
ΝΟΜΟΣ ΓΡΕΒΕΝΩΝ	1,938	2,139	1,687	0,909
ΝΟΜΟΣ ΔΡΑΜΑΣ	1,897	2,094	1,639	0,847
ΝΟΜΟΣ ΔΩΔΕΚΑΝΗΣΟΥ	2,070	2,207	1,791	1,080
ΝΟΜΟΣ ΕΒΡΟΥ	1,905	2,106	1,657	0,892
ΝΟΜΟΣ ΕΥΒΟΙΑΣ	1,931	2,139	1,683	0,912
ΝΟΜΟΣ ΕΥΡΥΤΑΝΙΑΣ	1,967	2,180	1,728	0,959
ΝΟΜΟΣ ΖΑΚΥΝΘΟΥ	1,933	2,087	1,678	0,975
ΝΟΜΟΣ ΗΛΕΙΑΣ	1,918	2,116	1,660	0,880
ΝΟΜΟΣ ΗΜΑΘΙΑΣ	1,881	2,090	1,642	0,840
ΝΟΜΟΣ ΗΡΑΚΛΕΙΟΥ	1,948	2,111	1,701	0,958
ΝΟΜΟΣ ΘΕΣΠΡΩΤΙΑΣ	1,896	2,144	1,663	0,931
ΝΟΜΟΣ ΘΕΣΣΑΛΟΝΙΚΗΣ	1,858	2,063	1,621	0,850
ΝΟΜΟΣ ΙΩΑΝΝΙΝΩΝ	1,898	2,151	1,661	0,863
ΝΟΜΟΣ ΚΑΒΑΛΑΣ	1,906	2,116	1,654	0,881
ΝΟΜΟΣ ΚΑΡΔΙΤΣΗΣ	1,927	2,137	1,670	0,894
ΝΟΜΟΣ ΚΑΣΤΟΡΙΑΣ	1,913	2,109	1,674	0,880
ΝΟΜΟΣ ΚΕΡΚΥΡΑΣ	1,959	2,142	1,711	1,071
ΝΟΜΟΣ ΚΕΦΑΛΛΗΝΙΑΣ	1,981	2,185	1,730	1,049
ΝΟΜΟΣ ΚΙΛΚΙΣ	1,896	2,132	1,661	0,882
ΝΟΜΟΣ ΚΟΖΑΝΗΣ	1,891	2,071	1,657	0,872
ΝΟΜΟΣ ΚΟΡΙΝΘΙΑΣ	1,894	2,111	1,653	0,905
ΝΟΜΟΣ ΚΥΚΛΑΔΩΝ	2,160	2,313	1,881	1,090
ΝΟΜΟΣ ΛΑΚΩΝΙΑΣ	1,939	2,144	1,691	0,941
ΝΟΜΟΣ ΛΑΡΙΣΗΣ	1,896	2,089	1,651	0,890
ΝΟΜΟΣ ΛΑΣΙΘΙΟΥ	1,945	2,117	1,694	1,018
ΝΟΜΟΣ ΛΕΣΒΟΥ	1,970	2,138	1,721	1,066
ΝΟΜΟΣ ΛΕΥΚΑΔΟΣ	1,980	2,133	1,705	0,911
ΝΟΜΟΣ ΜΑΓΝΗΣΙΑΣ	1,927	2,128	1,675	0,886
ΝΟΜΟΣ ΜΕΣΣΗΝΙΑΣ	1,925	2,127	1,674	0,911
ΝΟΜΟΣ ΞΑΝΘΗΣ	1,908	2,117	1,663	0,828
ΝΟΜΟΣ ΠΕΛΛΗΣ	1,885	2,057	1,640	0,839
ΝΟΜΟΣ ΠΙΕΡΙΑΣ	1,880	2,088	1,626	0,915
ΝΟΜΟΣ ΠΡΕΒΕΖΗΣ	1,909	2,081	1,663	0,866
ΝΟΜΟΣ ΡΕΘΥΜΝΗΣ	1,966	2,133	1,709	0,966
ΝΟΜΟΣ ΡΟΔΟΠΗΣ	1,906	2,131	1,652	0,904
ΝΟΜΟΣ ΣΑΜΟΥ	1,943	2,091	1,688	1,077
ΝΟΜΟΣ ΣΕΡΡΩΝ	1,892	2,086	1,631	0,875
ΝΟΜΟΣ ΤΡΙΚΑΛΩΝ	1,894	2,060	1,650	0,872
ΝΟΜΟΣ ΦΘΙΩΤΙΔΟΣ	1,926	2,160	1,681	0,937
ΝΟΜΟΣ ΦΛΩΡΙΝΗΣ	1,890	2,086	1,676	0,927
ΝΟΜΟΣ ΦΩΚΙΔΟΣ	1,958	2,164	1,729	0,940
ΝΟΜΟΣ ΧΑΛΚΙΔΙΚΗΣ	1,934	2,144	1,688	0,909
ΝΟΜΟΣ ΧΑΝΙΩΝ	1,935	2,122	1,685	0,993
ΝΟΜΟΣ ΧΙΟΥ	1,899	2,142	1,649	1,269
ΠΑΝΕΛΛΗΝΙΟΣ ΣΤΑΘΜΙΣΜΕΝΟΣ Μ.Ο.	1,900	2,095	1,658	0,874

2. Απλή Αμόλυβδη Βενζίνη 95 οκτανίων¹

2. α. Διαμόρφωση τιμής

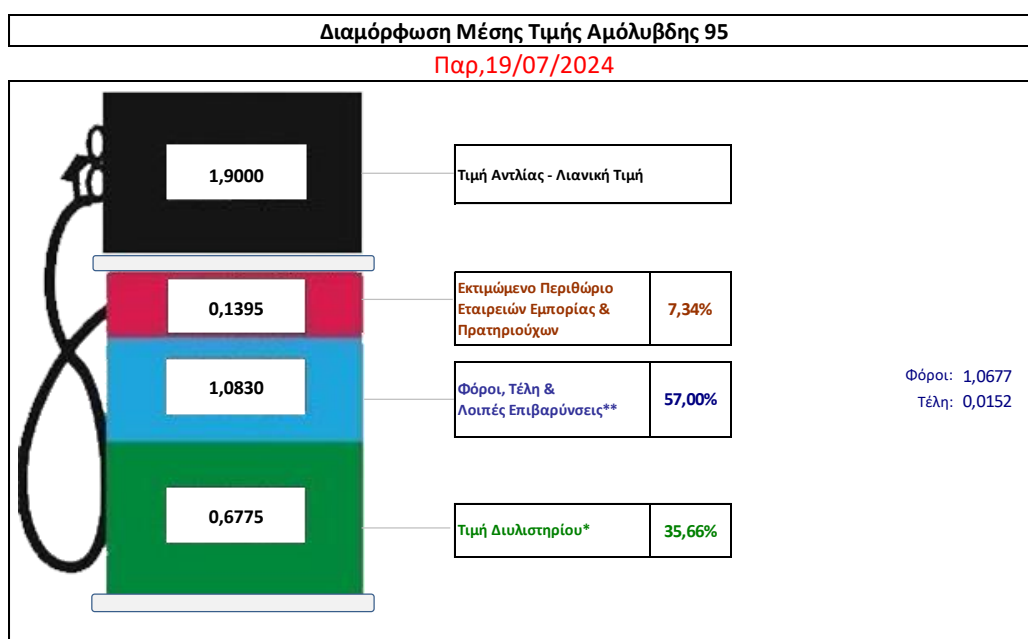
Η τιμή διυλιστηρίου της απλής αμόλυβδης βενζίνης 95 οκτανίων για την Πέμπτη 18/07/2024 διαμορφώθηκε στα 0,6775€ ανά λίτρο. Σε σχέση με την τιμή διυλιστηρίου της προηγούμενης εβδομάδας 11/07/2024 σημειώθηκε μείωση κατά 0,0197 ευρώ ανά λίτρο (1,97λεπτά).

Οι φόροι, τα τέλη και οι λοιπές επιβαρύνσεις αντιστοιχούν σε 1,083€ ανά λίτρο.

Η μέση τιμή λιανικής της απλής αμόλυβδης βενζίνης 95 οκτανίων για την Παρασκευή 19/07/2024 διαμορφώθηκε στα 1,900 ανά λίτρο. Σε σχέση με την τιμή της προηγούμενης εβδομάδας 12/07/2024 σημειώθηκε μείωση κατά 0,011 ευρώ ανά λίτρο (1,1 λεπτά).

Το εκτιμώμενο περιθώριο των πρατηριούχων και των εταιρειών εμπορίας υπολογίζεται κατά μέσο όρο στα 0,1395 ανά λίτρο (13,95 λεπτά).

Η τελική τιμή λιανικής διαμορφώνεται από την τιμή διυλιστηρίου κατά 35,66, από τους φόρους (σταθερούς και μεταβλητούς) κατά 57,00%, και από τα εκτιμώμενα περιθώρια των εταιρειών εμπορίας, των μεταφορέων υγρών καυσίμων και των πρατηρίων κατά 7,34% (βλ. παρακάτω πίνακα).



* Τιμή διυλιστηρίου	0,6775
-Τιμή διυλιστηρίου προηγούμενης ημέρας (Μέση Σταθμική Τιμή εκ των δύο εταιρειών διύλισης)	
-Στην τιμή διυλιστηρίου περιλαμβάνονται οι ειδικές υπηρεσίες (φορτωτικά)	
** Τέλη	0,0152
-Αναποδοτικό τέλος ΡΑΕ: 0,22 € ανά χίλια λίτρα. (Απόφαση 147/2015 - ΦΕΚ 888/Β/19-05-2015)	0,0002
-Εισφορά «Ειδικού Λογαριασμού Πετρελαιοειδών»: 1,2% επί της τιμής διυλιστηρίου. (Ν. 3335/2005 - ΦΕΚ 95/Α/20-4-2005)	0,0081
-Ειδικό τέλος Δικαιωμάτων Εκτέλεσης Τελωνειακών Εργασιών (ΔΕΤΕ): 0,5% της αξίας του αθροίσματος της τιμής εκ διυλιστηρίου και του ΕΦΚ. (Ν. 2093/92 - ΦΕΚ 181/Α/25-11-92)	0,0069
** Φόροι	1,0677
-Ειδικός Φόρος Κατανάλωσης (ΕΦΚ): για την απλή αμόλυβδη βενζίνη - 700 € ανά κυβικό μέτρο ή 0.7 € ανά λίτρο. (Ν. 4389/2016 - ΦΕΚ Α' 94)	0,7000
-Φόρος Προστιθέμενης Αξίας (ΦΠΑ): 24% επί του συνόλου της τιμής διυλιστηρίου των μκτών ονομαστικών περιθωρίων κέρδους και των παραπάνω φορολογικών επιβαρύνσεων. (Ν. 2859/2000 όπως τροποποιήθηκε και ισχύει με το Ν. 4389/2016 (ΦΕΚ Α' 94)	0,3677

2. β. Χονδρική Τιμή Πώλησης

Αναλυτικά, οι μέσες κατώτατες και ανώτατες τιμές χονδρικής, καθώς και η διάμεσος τιμή ανά νομό παρουσιάζονται στον επόμενο πίνακα:

Τιμές Χονδρικής Πώλησης Απλής Αμόλυβδης Βενζίνης ανά Νομό

¹ Σημειώνεται ότι σύμφωνα με το αρ. 29, του Ν. 4546/2018 (ΦΕΚ Α' 101), από 1/1/2019 η βενζίνη που καταναλώνεται εγχώρια για χρήση στις μεταφορές αναμειγνύεται υποχρεωτικά είτε με αυτούσια βιοαιθανόλη είτε με βιοαιθέρες που παράγονται από αλκοόλες βιολογικής προέλευσης. Η συμμετοχή της αυτούσιας βιοαιθανόλης και της αλκοόλης βιολογικής προέλευσης που χρησιμοποιείται για την παραγωγή βιοαιθέρων επί του ενεργειακού περιεχομένου του τελικού μείγματος βενζίνης ορίζεται σε ποσοστό 1% για το έτος 2019 και 3,3% για τα έτη από το 2020 και μετά.

Παρασκευή, 19 Ιουλίου 2024

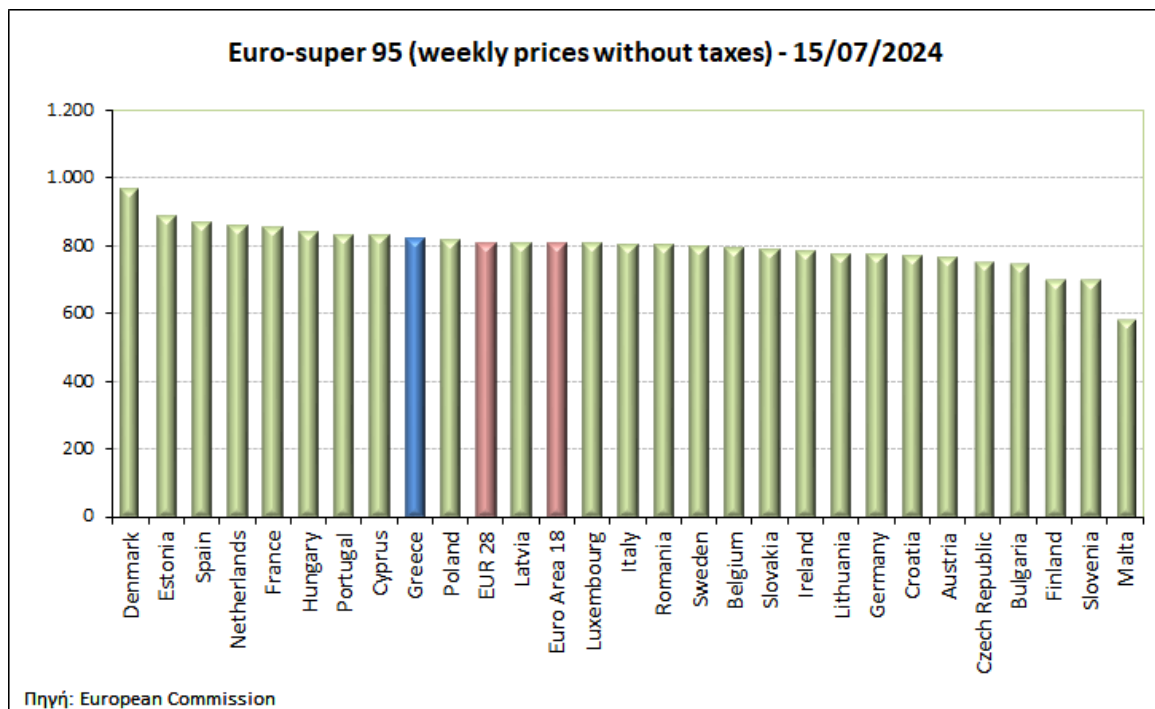
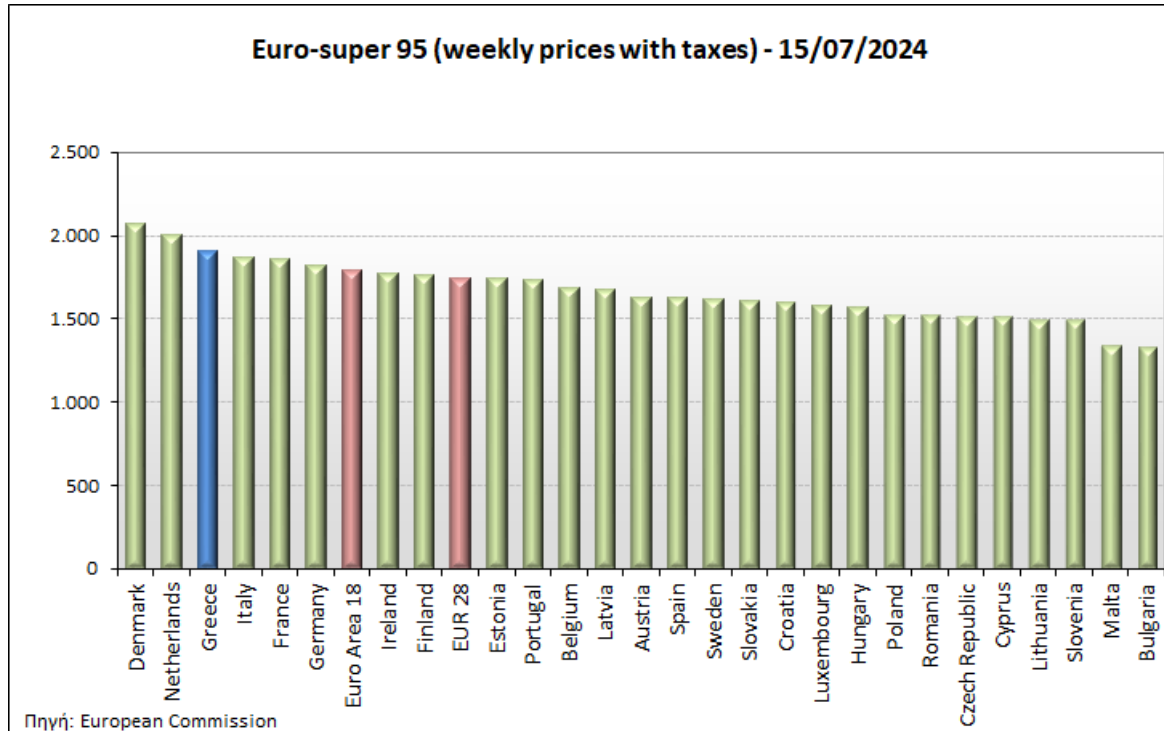
ΝΟΜΟΣ	ΜΕΣΗ ΚΑΤΩΤΑΤΗ ΜΕ ΦΠΑ	ΜΕΣΗ ΑΝΩΤΑΤΗ ΜΕ ΦΠΑ	ΔΙΑΜΕΣΟΣ ΤΙΜΗ
ΝΟΜΟΣ ΑΙΤΩΛΙΑΣ ΚΑΙ ΑΚΑΡΝΑΝΙΑΣ	1,749	1,793	1,771
ΝΟΜΟΣ ΑΡΓΟΛΙΔΟΣ	1,752	1,788	1,770
ΝΟΜΟΣ ΑΡΚΑΔΙΑΣ	1,762	1,782	1,772
ΝΟΜΟΣ ΑΡΤΗΣ	1,747	1,781	1,764
ΝΟΜΟΣ ΑΤΤΙΚΗΣ	1,747	1,795	1,771
ΝΟΜΟΣ ΑΧΑΪΑΣ	1,751	1,773	1,762
ΝΟΜΟΣ ΒΟΙΩΤΙΑΣ	1,746	1,799	1,772
ΝΟΜΟΣ ΓΡΕΒΕΝΩΝ	1,761	1,777	1,769
ΝΟΜΟΣ ΔΡΑΜΑΣ	1,745	1,761	1,753
ΝΟΜΟΣ ΔΩΔΕΚΑΝΗΣΟΥ	1,783	1,863	1,823
ΝΟΜΟΣ ΕΒΡΟΥ	1,758	1,797	1,778
ΝΟΜΟΣ ΕΥΒΟΙΑΣ	1,751	1,799	1,775
ΝΟΜΟΣ ΕΥΡΥΤΑΝΙΑΣ	1,775	1,788	1,781
ΝΟΜΟΣ ΖΑΚΥΝΘΟΥ	1,748	1,794	1,771
ΝΟΜΟΣ ΗΛΕΙΑΣ	1,731	1,841	1,786
ΝΟΜΟΣ ΗΜΑΘΙΑΣ	1,741	1,760	1,750
ΝΟΜΟΣ ΗΡΑΚΛΕΙΟΥ	1,784	1,830	1,807
ΝΟΜΟΣ ΘΕΣΠΡΩΤΙΑΣ	1,761	1,772	1,767
ΝΟΜΟΣ ΘΕΣΣΑΛΟΝΙΚΗΣ	1,738	1,770	1,754
ΝΟΜΟΣ ΙΩΑΝΝΙΝΩΝ	1,748	1,787	1,768
ΝΟΜΟΣ ΚΑΒΑΛΑΣ	1,759	1,784	1,771
ΝΟΜΟΣ ΚΑΡΔΙΤΣΗΣ	1,755	1,776	1,766
ΝΟΜΟΣ ΚΑΣΤΟΡΙΑΣ	1,733	1,763	1,748
ΝΟΜΟΣ ΚΕΡΚΥΡΑΣ	1,771	1,809	1,790
ΝΟΜΟΣ ΚΕΦΑΛΛΗΝΙΑΣ	1,784	1,818	1,801
ΝΟΜΟΣ ΚΙΛΚΙΣ	1,748	1,766	1,757
ΝΟΜΟΣ ΚΟΖΑΝΗΣ	1,748	1,775	1,762
ΝΟΜΟΣ ΚΟΡΙΝΘΙΑΣ	1,780	1,797	1,789
ΝΟΜΟΣ ΚΥΚΛΑΔΩΝ	1,841	1,938	1,889
ΝΟΜΟΣ ΛΑΚΩΝΙΑΣ	1,769	1,802	1,786
ΝΟΜΟΣ ΛΑΡΙΣΗΣ	1,751	1,784	1,767
ΝΟΜΟΣ ΛΑΣΙΘΙΟΥ	1,788	1,816	1,802
ΝΟΜΟΣ ΛΕΣΒΟΥ	1,713	1,773	1,743
ΝΟΜΟΣ ΛΕΥΚΑΔΟΣ	1,760	1,789	1,775
ΝΟΜΟΣ ΜΑΓΝΗΣΙΑΣ	1,747	1,844	1,795
ΝΟΜΟΣ ΜΕΣΣΗΝΙΑΣ	1,734	1,826	1,780
ΝΟΜΟΣ ΞΑΝΘΗΣ	1,745	1,773	1,759
ΝΟΜΟΣ ΠΕΛΛΗΣ	1,746	1,770	1,758
ΝΟΜΟΣ ΠΙΕΡΙΑΣ	1,743	1,761	1,752
ΝΟΜΟΣ ΠΡΕΒΕΖΗΣ	1,771	1,787	1,779
ΝΟΜΟΣ ΡΕΘΥΜΝΗΣ	1,811	1,825	1,818
ΝΟΜΟΣ ΡΟΔΟΠΗΣ	1,755	1,782	1,768
ΝΟΜΟΣ ΣΑΜΟΥ	1,733	1,819	1,776
ΝΟΜΟΣ ΣΕΡΡΩΝ	1,751	1,765	1,758
ΝΟΜΟΣ ΤΡΙΚΑΛΩΝ	1,760	1,779	1,769
ΝΟΜΟΣ ΦΘΙΩΤΙΔΟΣ	1,756	1,777	1,767
ΝΟΜΟΣ ΦΛΩΡΙΝΗΣ	1,759	1,767	1,763
ΝΟΜΟΣ ΦΩΚΙΔΟΣ	1,770	1,788	1,779
ΝΟΜΟΣ ΧΑΛΚΙΔΙΚΗΣ	1,757	1,782	1,770
ΝΟΜΟΣ ΧΑΝΙΩΝ	1,788	1,833	1,811
ΝΟΜΟΣ ΧΙΟΥ	1,713	1,761	1,737
ΣΤΑΘΜΙΣΜΕΝΟΣ Μ.Ο.*	1,753	1,796	1,775

* Μέσοι όροι ελάχιστων και μέγιστων τιμών χονδρικής όπως υποβάλλονται από τις εταιρείες εμπορίας στο Παρατηρητήριο Τιμών βάσει της ΚΥΑ 978/24-10-2011.

Η στάθμιση γίνεται βάσει των όγκων πωλήσεων έτους 2019 ανά τύπο καυσίμου και ανά νομό.

2. γ. Συγκριτικά στοιχεία με Ε.Ε

Οι λιανικές τιμές αμόλυβδης βενζίνης με φόρους και προ φόρων στις 27 χώρες της Ε.Ε. για τις 15/07/2024 (τελευταία επίσημα στοιχεία) παρουσιάζονται συγκριτικά κατά φθίνουσα σειρά στα παρακάτω διαγράμματα:



Αναλυτικά στοιχεία για τις τιμές καυσίμων και τους φόρους στις 27 χώρες της Ε.Ε. παρουσιάζονται στην ιστοσελίδα της Ευρωπαϊκής Επιτροπής: http://ec.europa.eu/energy/observatory/oil/bulletin_en.htm

*Οι συγκρίσεις των τιμών μεταξύ των διαφόρων χωρών θα πρέπει να γίνονται με ιδιαίτερη προσοχή εξαιτίας των διαφορών στην ποιότητα των προϊόντων, στις πρακτικές μάρκετινγκ, στις δομές της αγοράς και στις καταναλωτικές συνήθειες που επικρατούν σε κάθε χώρα.

3. Πετρέλαιο Κίνησης (Biodiesel)

3. α. Διαμόρφωση τιμής

Η τιμή διυλιστηρίου του πετρελαίου κίνησης για την Πέμπτη 18/07/2024 διαμορφώθηκε στα 0,7125€ ανά λίτρο. Σε σχέση με την τιμή διυλιστηρίου της προηγούμενης εβδομάδας (11/07/2024) σημειώθηκε μείωση κατά 0,0199€ ανά λίτρο (1,99 λεπτά).

Οι φόροι, τα τέλη και οι λοιπές επιβαρύνσεις αντιστοιχούν σε 0,7453€ ανά λίτρο.

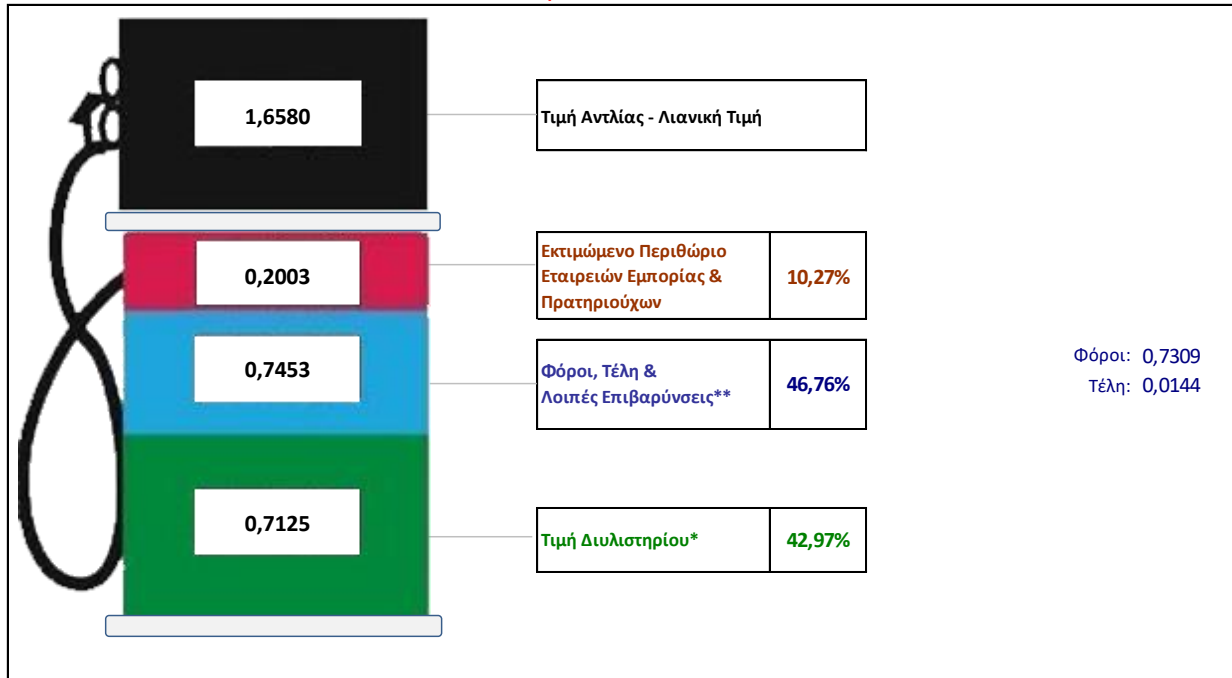
Η μέση τιμή λιανικής του πετρελαίου κίνησης για την Παρασκευή 19/07/2024 διαμορφώθηκε στα 1,6580€ ανά λίτρο. Σε σχέση με την τιμή της προηγούμενης εβδομάδας 12/07/2024 σημειώθηκε μείωση κατά 0,013€ ανά λίτρο (1,3λεπτά).

Το εκτιμώμενο περιθώριο των πρατηριούχων και των εταιρειών εμπορίας υπολογίζεται κατά μέσο όρο στα 0,2003€ ανά λίτρο (20,03 λεπτά).

Η τελική τιμή λιανικής διαμορφώνεται από την τιμή διυλιστηρίου κατά 42,97 %, από τους φόρους σταθερούς και μεταβλητούς) κατά 46,76%, και από τα εκτιμώμενα περιθώρια των εταιρειών εμπορίας, των μεταφορέων υγρών καυσίμων και των πρατηρίων κατά 10,27% (βλ. παρακάτω πίνακα).

Διαμόρφωση Μέσης Τιμής DIESEL ΚΙΝΗΣΗΣ

Παρ, 19/07/2024



* Τιμή διυλιστηρίου

0,7125

- Τιμή διυλιστηρίου προηγούμενης ημέρας (Μέση Σταθμική Τιμή εκ των δύο εταιρειών διύλισης)
- Στην τιμή διυλιστηρίου περιλαμβάνονται οι ειδικές υπηρεσίες (φορτωτικά)

** Τέλη

0,0144

- Ανταποδοτικό τέλος ΡΑΕ: 0,22 € ανά χίλια λίτρα. (Απόφαση 147/2015 - ΦΕΚ 888/Β/19-05-2015) 0,0002
- Εισφορά «Ειδικού Λογαριασμού Πετρελαιοειδών»: 1,2% επί της τιμής διυλιστηρίου. (Ν. 3335/2005 - ΦΕΚ 95/Α/20-4-2005) 0,0085
- Ειδικό τέλος Δικαιωμάτων Εκτέλεσης Τελωνειακών Εργασιών (ΔΕΤΕ): 0,5% της αξίας του αθροίσματος της τιμής εκ διυλιστηρίου και του ΕΦΚ. (Ν. 2093/92 - ΦΕΚ 181/Α/25-11-92) 0,0056

** Φόροι

0,7309

- Ειδικός Φόρος Κατανάλωσης (ΕΦΚ): για το πετρέλαιο κίνησης - 410 € ανά κυβικό μέτρο ή 0,41 € ανά λίτρο. (Ν. 4389/2016 - ΦΕΚ Α' 94) 0,4100
- Φόρος Προστιθέμενης Αξίας (ΦΠΑ): 24% επί του συνόλου της τιμής διυλιστηρίου των μικτών ονομαστικών περιθωρίων κέρδους και των παραπάνω φορολογικών επιβαρύνσεων. (Ν. 2859/2000 όπως τροποποιήθηκε και ισχύει με το Ν. 4389/2016 (ΦΕΚ Α' 94) 0,3209

3. β. Χονδρική Τιμή Πώλησης

Αναλυτικά, οι μέσες κατώτατες και ανώτατες τιμές χονδρικής, καθώς και η διάμεσος τιμή ανά νομό παρουσιάζονται στον επόμενο πίνακα:

Τιμές Χονδρικής Πώλησης Πετρελαίου Κίνησης ανά Νομό

Παρασκευή, 19 Ιουλίου 2024

ΝΟΜΟΣ	ΜΕΣΗ ΚΑΤΩΤΑΤΗ ΜΕ ΦΠΑ	ΜΕΣΗ ΑΝΩΤΑΤΗ ΜΕ ΦΠΑ	ΔΙΑΜΕΣΟΣ ΤΙΜΗ
ΝΟΜΟΣ ΑΙΤΩΛΙΑΣ ΚΑΙ ΑΚΑΡΝΑΝΙΑΣ	1,466	1,507	1,486
ΝΟΜΟΣ ΑΡΓΟΛΙΔΟΣ	1,472	1,507	1,490
ΝΟΜΟΣ ΑΡΚΑΔΙΑΣ	1,475	1,495	1,485
ΝΟΜΟΣ ΑΡΤΗΣ	1,462	1,486	1,474
ΝΟΜΟΣ ΑΤΤΙΚΗΣ	1,463	1,508	1,485

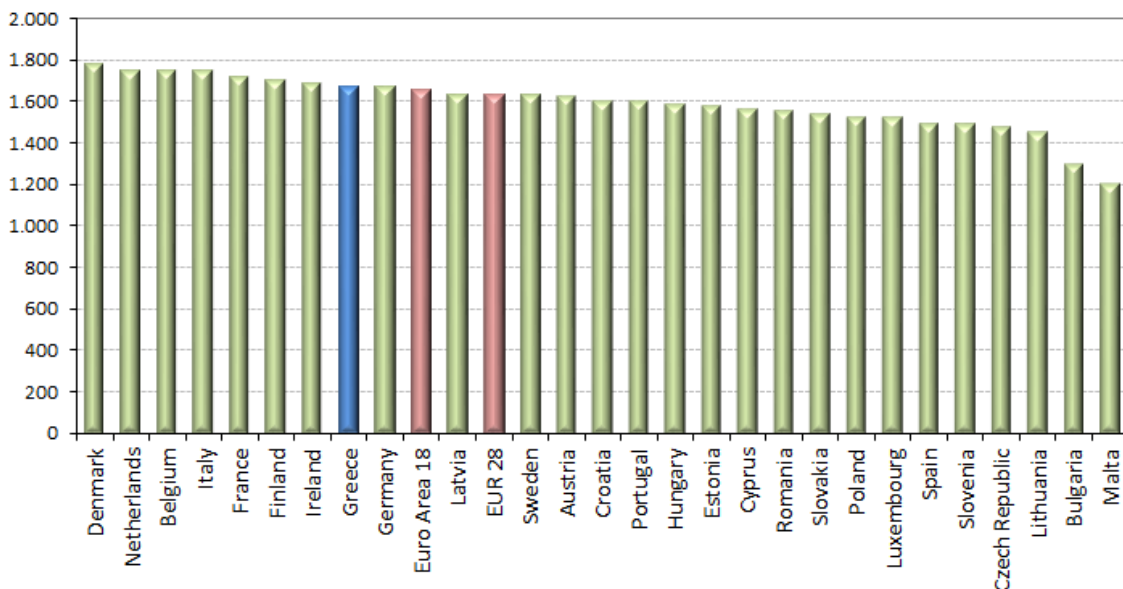
ΝΟΜΟΣ ΑΧΑΪΑΣ	1,469	1,493	1,481
ΝΟΜΟΣ ΒΟΙΩΤΙΑΣ	1,466	1,515	1,491
ΝΟΜΟΣ ΓΡΕΒΕΝΩΝ	1,485	1,489	1,487
ΝΟΜΟΣ ΔΡΑΜΑΣ	1,466	1,479	1,472
ΝΟΜΟΣ ΔΩΔΕΚΑΝΗΣΟΥ	1,516	1,578	1,547
ΝΟΜΟΣ ΕΒΡΟΥ	1,479	1,518	1,498
ΝΟΜΟΣ ΕΥΒΟΙΑΣ	1,469	1,518	1,494
ΝΟΜΟΣ ΕΥΡΥΤΑΝΙΑΣ	1,485	1,505	1,495
ΝΟΜΟΣ ΖΑΚΥΝΘΟΥ	1,472	1,504	1,488
ΝΟΜΟΣ ΗΛΕΙΑΣ	1,457	1,565	1,511
ΝΟΜΟΣ ΗΜΑΘΙΑΣ	1,459	1,483	1,471
ΝΟΜΟΣ ΗΡΑΚΛΕΙΟΥ	1,504	1,537	1,520
ΝΟΜΟΣ ΘΕΣΠΡΩΤΙΑΣ	1,479	1,488	1,484
ΝΟΜΟΣ ΘΕΣΣΑΛΟΝΙΚΗΣ	1,456	1,491	1,474
ΝΟΜΟΣ ΙΩΑΝΝΙΝΩΝ	1,468	1,502	1,485
ΝΟΜΟΣ ΚΑΒΑΛΑΣ	1,478	1,491	1,485
ΝΟΜΟΣ ΚΑΡΔΙΤΣΗΣ	1,475	1,495	1,485
ΝΟΜΟΣ ΚΑΣΤΟΡΙΑΣ	1,458	1,523	1,491
ΝΟΜΟΣ ΚΕΡΚΥΡΑΣ	1,499	1,536	1,517
ΝΟΜΟΣ ΚΕΦΑΛΛΗΝΙΑΣ	1,514	1,539	1,527
ΝΟΜΟΣ ΚΙΛΚΙΣ	1,464	1,481	1,472
ΝΟΜΟΣ ΚΟΖΑΝΗΣ	1,467	1,494	1,481
ΝΟΜΟΣ ΚΟΡΙΝΘΙΑΣ	1,497	1,542	1,520
ΝΟΜΟΣ ΚΥΚΛΑΔΩΝ	1,559	1,652	1,606
ΝΟΜΟΣ ΛΑΚΩΝΙΑΣ	1,489	1,518	1,503
ΝΟΜΟΣ ΛΑΡΙΣΗΣ	1,471	1,498	1,485
ΝΟΜΟΣ ΛΑΣΙΘΙΟΥ	1,511	1,526	1,518
ΝΟΜΟΣ ΛΕΣΒΟΥ	1,448	1,491	1,469
ΝΟΜΟΣ ΛΕΥΚΑΔΟΣ	1,473	1,498	1,485
ΝΟΜΟΣ ΜΑΓΝΗΣΙΑΣ	1,469	1,566	1,518
ΝΟΜΟΣ ΜΕΣΣΗΝΙΑΣ	1,456	1,545	1,500
ΝΟΜΟΣ ΞΑΝΘΗΣ	1,464	1,485	1,474
ΝΟΜΟΣ ΠΕΛΛΗΣ	1,466	1,488	1,477
ΝΟΜΟΣ ΠΙΕΡΙΑΣ	1,464	1,481	1,472
ΝΟΜΟΣ ΠΡΕΒΕΖΗΣ	1,485	1,504	1,494
ΝΟΜΟΣ ΡΕΘΥΜΝΗΣ	1,526	1,536	1,531
ΝΟΜΟΣ ΡΟΔΟΠΗΣ	1,471	1,502	1,487
ΝΟΜΟΣ ΣΑΜΟΥ	1,462	1,533	1,498
ΝΟΜΟΣ ΣΕΡΡΩΝ	1,470	1,486	1,478
ΝΟΜΟΣ ΤΡΙΚΑΛΩΝ	1,479	1,497	1,488
ΝΟΜΟΣ ΦΘΙΩΤΙΔΟΣ	1,477	1,503	1,490
ΝΟΜΟΣ ΦΛΩΡΙΝΗΣ	1,479	1,481	1,480
ΝΟΜΟΣ ΦΩΚΙΔΟΣ	1,494	1,501	1,498
ΝΟΜΟΣ ΧΑΛΚΙΔΙΚΗΣ	1,476	1,504	1,490
ΝΟΜΟΣ ΧΑΝΙΩΝ	1,506	1,540	1,523
ΝΟΜΟΣ ΧΙΟΥ	1,443	1,490	1,467
ΣΤΑΘΜΙΣΜΕΝΟΣ Μ.Ο.*	1,472	1,510	1,491

* Μέσοι όροι ελάχιστων και μέγιστων τιμών χονδρικής όπως υποβάλλονται από τις εταιρείες εμπορίας στο Παρατηρητήριο Τιμών βάσει της ΚΥΑ 978/24-10-2011. Η στάθμιση γίνεται βάσει των όγκων πωλήσεων έτους 2019 ανά τύπο καυσίμου και ανά νομό.

3. γ. Συγκριτικά στοιχεία με Ε.Ε.

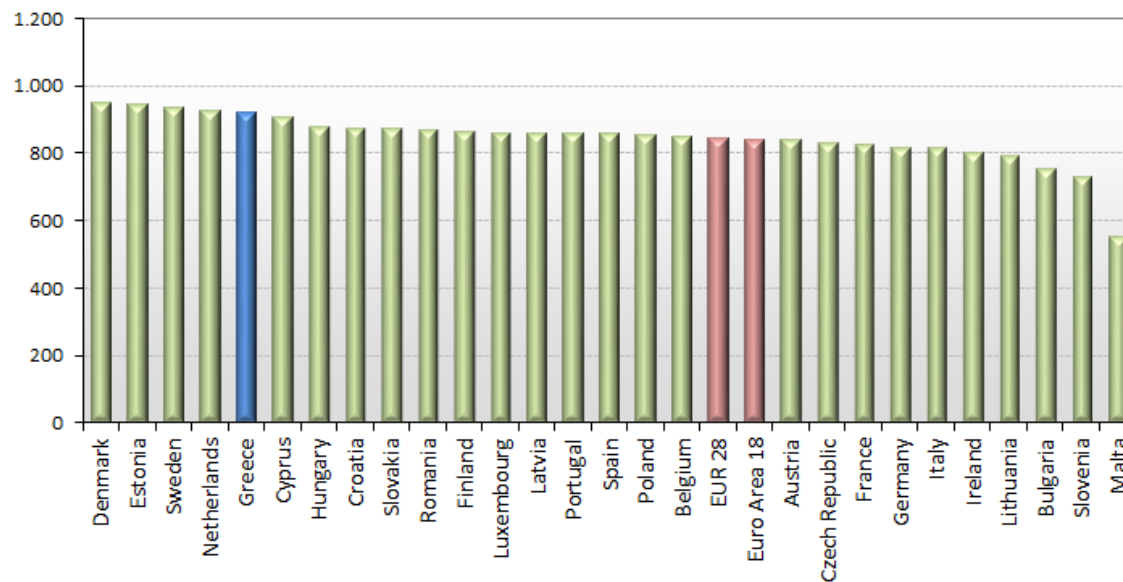
Οι λιανικές τιμές πετρελαίου κίνησης με φόρους και προ φόρων στις 27 χώρες της Ε.Ε. για τις 15/07/2024 (τελευταία επίσημα στοιχεία) παρουσιάζονται συγκριτικά κατά φθίνουσα σειρά τα παρακάτω διαγράμματα:

Automotive gas oil (weekly prices with taxes) - 15/07/2024



Πηγή: European Commission

Automotive gas oil (weekly prices without taxes) - 15/07/2024



Πηγή: European Commission

Αναλυτικά στοιχεία για τις τιμές καυσίμων και τους φόρους στις 27 χώρες της Ε.Ε. παρουσιάζονται στην ιστοσελίδα της Ευρωπαϊκής Επιτροπής: http://ec.europa.eu/energy/observatory/oil/bulletin_en.htm

*Οι συγκρίσεις των τιμών μεταξύ των διαφόρων χωρών θα πρέπει να γίνονται με ιδιαίτερη προσοχή εξαιτίας των διαφορών στην ποιότητα των προϊόντων, στις πρακτικές μάρκετινγκ, στις δομές της αγοράς και στις καταναλωτικές συνήθειες που επικρατούν σε κάθε χώρα.

[ΘΕΣΗ ΑΚΡΙΒΟΥΣ ΑΝΤΙΓΡΑΦΟΥ]

Ο ΠΡΟΪΣΤΑΜΕΝΟΣ ΔΙΕΥΘΥΝΣΗΣ

ΠΕΡΙΣΤΕΡΗΣ ΣΠΥΡΙΔΩΝ