



ΓΕΝΙΚΗ ΓΡΑΜΜΑΤΕΙΑ ΕΜΠΟΡΙΟΥ & ΠΡΟΣΤΑΣΙΑΣ  
ΚΑΤΑΝΑΛΩΤΗ  
ΓΕΝΙΚΗ ΔΙΕΥΘΥΝΣΗ ΑΓΟΡΑΣ  
ΔΙΕΥΘΥΝΣΗ ΕΛΕΓΧΩΝ & ΠΑΡΑΤΗΡΗΤΗΡΙΩΝ  
ΤΜΗΜΑ ΠΑΡΑΤΗΡΗΤΗΡΙΩΝ ΤΙΜΩΝ

Αναρτητέο στο διαδίκτυο

Αθήνα : 24-07-2019

Αρ. Πρωτ.: 77626

## ΕΒΔΟΜΑΔΙΑΙΟ ΔΕΛΤΙΟ ΕΠΙΣΚΟΠΗΣΗΣ ΤΙΜΩΝ ΚΑΥΣΙΜΩΝ

*Παρασκευή, 19 ΙΟΥΛΙΟΥ 2019*

### 1. Τιμές Παρατηρητηρίου Υγρών Καυσίμων

Οι λιανικές τιμές των υγρών καυσίμων (αμόλυβδη 95 οκτ., σούπερ αμόλυβδη 100 οκτ., σούπερ LRP, πετρέλαιο κίνησης, πετρέλαιο θέρμανσης και υγραέριο κίνησης) αναρτώνται αναλυτικά στην ιστοσελίδα του Παρατηρητηρίου Τιμών Υγρών Καυσίμων του Υπουργείου Οικονομίας και Ανάπτυξης [www.fuelprices.gr](http://www.fuelprices.gr), όπου παρουσιάζονται καθημερινά οι μέσες τιμές σε όλους τους Νομούς της χώρας.

### Μέσες τιμές λιανικής πώλησης καυσίμων για όλη την Ελλάδα

*Παρασκευή, 19 ΙΟΥΛΙΟΥ 2019*

Προϊόν	Μέση Τιμή
Αμόλυβδη 95 οκτ.	1,630
Αμόλυβδη 100 οκτ.	1,826
Super	1,752
Diesel Κίνησης	1,385
Υγραέριο κίνησης (Autogas)	0,788

\* Η μέση τιμή πανελλαδικά υπολογίζεται από τον σταθμισμένο μέσο όρο με βάση τους όγκους πωλήσεων έτους 2018 ανά τύπο καυσίμου ανά νομό.

\*\* Δεν καταγράφεται κατανάλωση στο πετρέλαιο θέρμανσης για τη χρονική περίοδο 30/4 έως 15/10 κάθε έτους.

Στον παρακάτω πίνακα παρουσιάζονται οι μέσες τιμές λιανικής των υγρών καυσίμων ανά Νομό

### Μέσες τιμές λιανικής πώλησης καυσίμων ανά νομό

*Παρασκευή, 19 ΙΟΥΛΙΟΥ 2019*

ΝΟΜΟΣ	Αμόλυβδη 95 οκτ.	Αμόλυβδη 100 οκτ.	Super	Diesel Κίνησης	Υγραέριο κίνησης (Autogas)
ΝΟΜΟΣ ΑΤΤΙΚΗΣ	1,603	1,811	1,741	1,361	0,743
ΝΟΜΟΣ ΑΙΤΩΛΙΑΣ ΚΑΙ ΑΚΑΡΝΑΝΙΑΣ	1,651	1,868	1,846	1,401	0,838
ΝΟΜΟΣ ΑΡΓΟΛΙΔΟΣ	1,616	1,828	1,798	1,371	0,752
ΝΟΜΟΣ ΑΡΚΑΔΙΑΣ	1,646	1,834		1,399	0,788
ΝΟΜΟΣ ΑΡΤΗΣ	1,630	1,840		1,394	0,802
ΝΟΜΟΣ ΑΧΑΪΑΣ	1,645	1,837	1,777	1,414	0,809
ΝΟΜΟΣ ΒΟΙΩΤΙΑΣ	1,618	1,838		1,374	0,794
ΝΟΜΟΣ ΓΡΕΒΕΝΩΝ	1,661	1,878		1,404	0,819
ΝΟΜΟΣ ΔΡΑΜΑΣ	1,604	1,849		1,357	0,772
ΝΟΜΟΣ ΔΩΔΕΚΑΝΗΣΟΥ	1,746	1,948		1,472	0,878
ΝΟΜΟΣ ΕΒΡΟΥ	1,626	1,830		1,379	0,821
ΝΟΜΟΣ ΕΥΒΟΙΑΣ	1,627	1,824		1,399	0,807
ΝΟΜΟΣ ΕΥΡΥΤΑΝΙΑΣ	1,730	1,959		1,481	0,815
ΝΟΜΟΣ ΖΑΚΥΝΘΟΥ	1,670	1,838		1,410	0,886
ΝΟΜΟΣ ΗΛΕΙΑΣ	1,630	1,805		1,365	0,746
ΝΟΜΟΣ ΗΜΑΘΙΑΣ	1,610	1,799		1,365	0,735
ΝΟΜΟΣ ΗΡΑΚΛΕΙΟΥ	1,686	1,858		1,446	0,877
ΝΟΜΟΣ ΘΕΣΣΠΡΩΤΙΑΣ	1,658	1,837		1,411	0,841
ΝΟΜΟΣ ΘΕΣΣΑΛΟΝΙΚΗΣ	1,599	1,794		1,354	0,756
ΝΟΜΟΣ ΙΩΑΝΝΙΝΩΝ	1,615	1,848	1,390	1,393	0,795
ΝΟΜΟΣ ΚΑΒΑΛΑΣ	1,639	1,828		1,387	0,810
ΝΟΜΟΣ ΚΑΡΔΙΤΣΗΣ	1,636	1,850		1,384	0,763
ΝΟΜΟΣ ΚΑΣΤΟΡΙΑΣ	1,646	1,812		1,418	0,811
ΝΟΜΟΣ ΚΕΡΚΥΡΑΣ	1,673	1,872		1,434	0,949
ΝΟΜΟΣ ΚΕΦΑΛΛΗΝΙΑΣ	1,730	1,884		1,481	0,950
ΝΟΜΟΣ ΚΙΛΚΙΣ	1,602	1,830		1,354	0,780
ΝΟΜΟΣ ΚΟΖΑΝΗΣ	1,619	1,792		1,374	0,766
ΝΟΜΟΣ ΚΟΡΙΝΘΙΑΣ	1,619	1,830	1,760	1,377	0,753
ΝΟΜΟΣ ΚΥΚΛΑΔΩΝ	1,816	2,016		1,548	0,991
ΝΟΜΟΣ ΛΑΚΩΝΙΑΣ	1,644	1,859	1,670	1,399	0,794
ΝΟΜΟΣ ΛΑΡΙΣΗΣ	1,617	1,824		1,376	0,782
ΝΟΜΟΣ ΛΑΣΙΘΙΟΥ	1,692	1,890		1,433	0,891
ΝΟΜΟΣ ΛΕΣΒΟΥ	1,727	1,912		1,486	0,895
ΝΟΜΟΣ ΛΕΥΚΑΔΟΣ	1,665	1,860		1,408	0,813
ΝΟΜΟΣ ΜΑΓΝΗΣΙΑΣ	1,646	1,869		1,401	0,820
ΝΟΜΟΣ ΜΕΣΣΗΝΙΑΣ	1,640	1,848		1,375	0,808
ΝΟΜΟΣ ΞΑΝΘΗΣ	1,645	1,853		1,387	0,817
ΝΟΜΟΣ ΠΕΛΛΗΣ	1,620	1,802		1,355	0,768
ΝΟΜΟΣ ΠΙΕΡΙΑΣ	1,617	1,799		1,363	0,801
ΝΟΜΟΣ ΠΡΕΒΕΖΗΣ	1,623	1,772		1,379	0,750
ΝΟΜΟΣ ΡΕΘΥΜΝΗΣ	1,699	1,884		1,429	0,884
ΝΟΜΟΣ ΡΟΔΟΠΗΣ	1,635	1,823		1,397	0,809
ΝΟΜΟΣ ΣΑΜΟΥ	1,716	1,920		1,459	0,888
ΝΟΜΟΣ ΣΕΡΡΩΝ	1,611	1,791		1,353	0,796
ΝΟΜΟΣ ΤΡΙΚΑΛΩΝ	1,612	1,773		1,378	0,762
ΝΟΜΟΣ ΦΘΙΩΤΙΔΟΣ	1,641	1,859	1,759	1,396	0,789
ΝΟΜΟΣ ΦΛΩΡΙΝΗΣ	1,616	1,826		1,401	0,789
ΝΟΜΟΣ ΦΩΚΙΔΟΣ	1,671	1,880		1,432	0,836
ΝΟΜΟΣ ΧΑΛΚΙΔΙΚΗΣ	1,646	1,829	1,835	1,392	0,796
ΝΟΜΟΣ ΧΑΝΙΩΝ	1,684	1,885		1,436	0,847
ΝΟΜΟΣ ΧΙΟΥ	1,698	1,904		1,455	1,059

## 2.Απλή Αμόλυβδη Βενζίνη 95 οκτανίων<sup>1</sup>

### 2. α. Διαμόρφωση τιμής

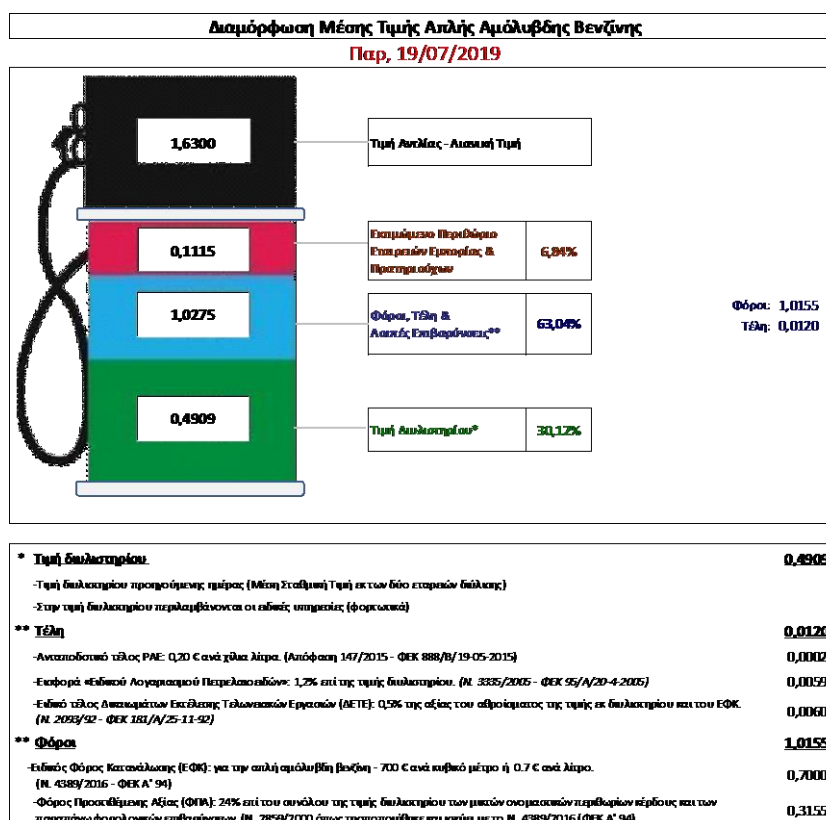
Η τιμή διυλιστηρίου της απλής αμόλυβδης βενζίνης 95 οκτανίων για την Πέμπτη 18/07/2019 διαμορφώθηκε στα 0,4909 € ανά λίτρο. Σε σχέση με την τιμή διυλιστηρίου της προηγούμενης εβδομάδας (11/07/2019) σημειώθηκε αύξηση κατά 0,0048 Ευρώ ανά λίτρο (0,48 λεπτά).

Οι φόροι, τα τέλη και οι λοιπές επιβαρύνσεις αντιστοιχούν σε 1,0275 € ανά λίτρο.

Η μέση τιμή λιανικής της απλής αμόλυβδης βενζίνης 95 οκτανίων για την Παρασκευή 19/07/2019 διαμορφώθηκε στα 1,6300 € ανά λίτρο. Σε σχέση με την τιμή της προηγούμενης εβδομάδας (12/07/2019) σημειώθηκε αύξηση κατά 0,014 Ευρώ ανά λίτρο ( 1,4 λεπτά).

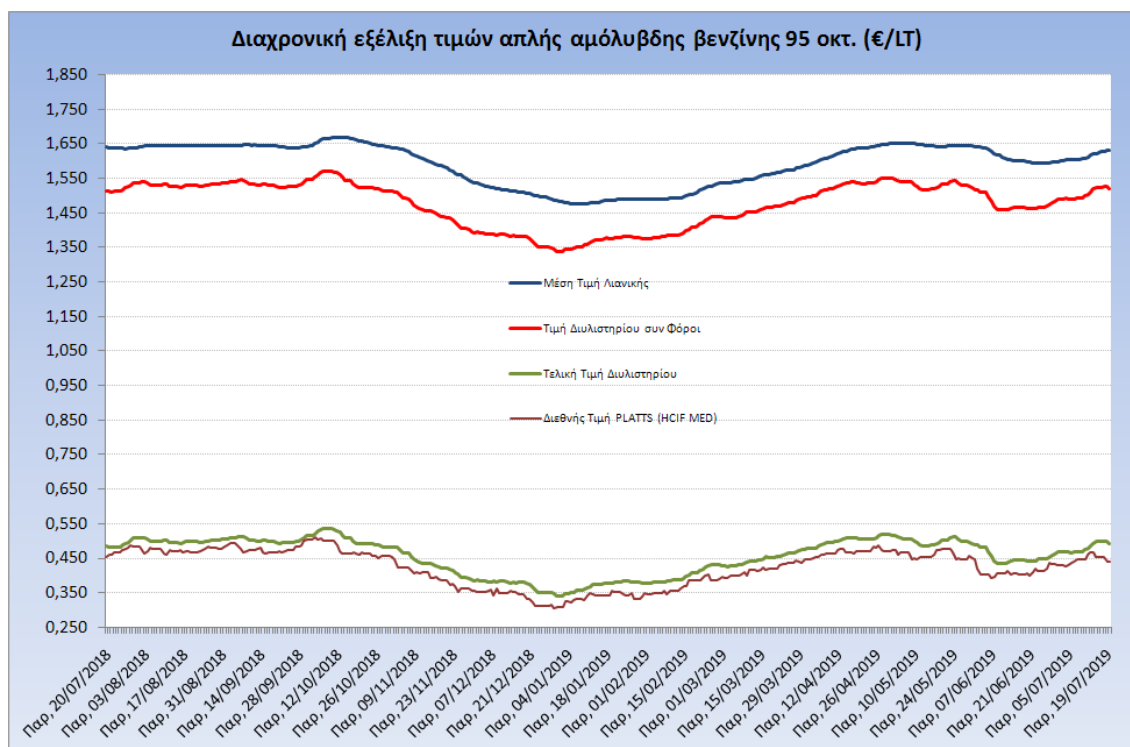
Το εκτιμώμενο περιθώριο των πρατηριούχων και των εταιρειών εμπορίας υπολογίζεται κατά μέσο όρο στα 0,1115 ανά λίτρο (11,15 λεπτά).

Η τελική τιμή λιανικής διαμορφώνεται από την τιμή διυλιστηρίου κατά 30,12%, από τους φόρους (σταθερούς και μεταβλητούς) κατά 63,04%, και από τα εκτιμώμενα περιθώρια των εταιρειών εμπορίας, των μεταφορέων υγρών καυσίμων και των πρατηρίων κατά 6,84% (βλ. παρακάτω πίνακα).



<sup>1</sup> Σημειώνεται ότι σύμφωνα με το αρ. 29, του Ν. 4546/2018 (ΦΕΚ Α' 101), από 1/1/2019 η βενζίνη που καταναλώνεται εγχώρια για χρήση στις μεταφορές αναμειγνύεται υποχρεωτικά είτε με αυτούσια βιοαιθανολή είτε με βιοαιθέρες που παράγονται από αλκοόλες βιολογικής προέλευσης. Η συμμετοχή της αυτούσιας βιοαιθανόλης και της αλκοόλης βιολογικής προέλευσης που χρησιμοποιείται για την παραγωγή βιοαιθέρων επί του ενεργειακού περιεχομένου του τελικού μείγματος βενζίνης ορίζεται σε ποσοστό 1% για το έτος 2019 και 3,3% για τα έτη από το 2020 και μετά.

Η εξέλιξη των διεθνών τιμών Platts (HCIF/MED), των τιμών διυλιστηρίου και των τιμών λιανικής της απλής αμόλυβδης βενζίνης 95 οκτ., καθώς και των αντίστοιχων ενδεικτικών περιθωρίων εμπορίας για το διάστημα των τελευταίων 12 μηνών παρουσιάζονται στο ακόλουθο διάγραμμα:



## 2. β. Χονδρική Τιμή Πώλησης

Αναλυτικά, οι μέσες κατώτατες και ανώτατες τιμές χονδρικής, καθώς και η διάμεσος τιμή ανά νομό παρουσιάζονται στον επόμενο πίνακα:

### Τιμές Χονδρικής Πώλησης Απλής Αμόλυβδης Βενζίνης ανά Νομό Παρασκευή, 19 ΙΟΥΛΙΟΥ 2019

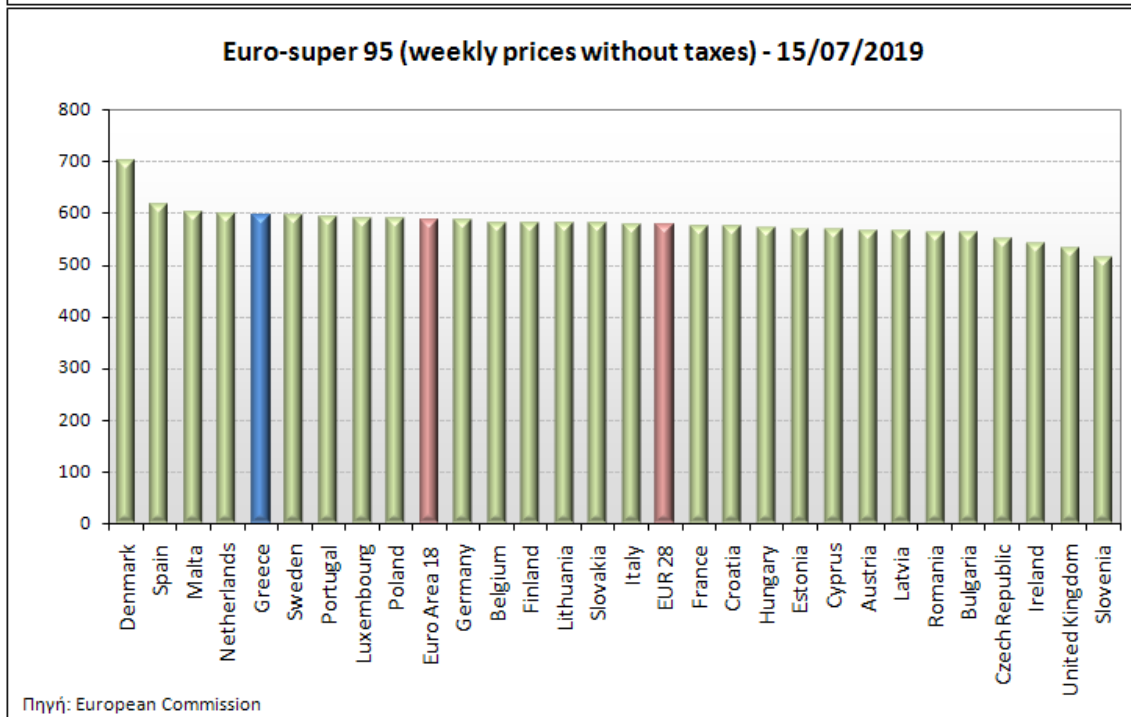
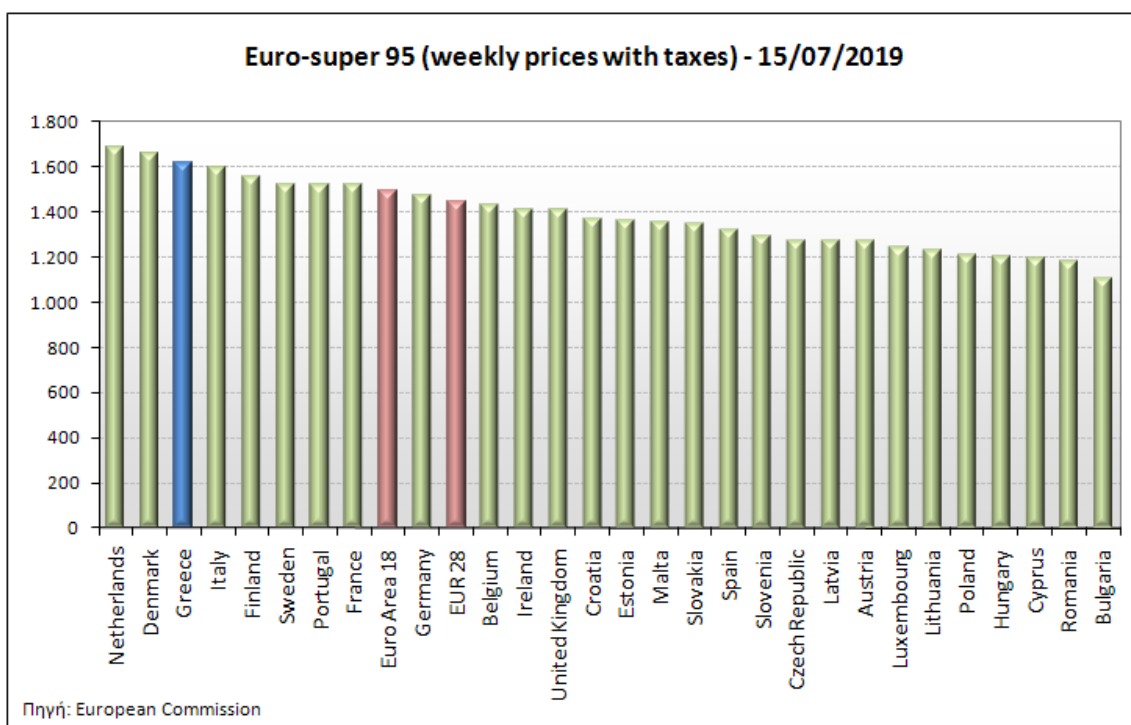
ΝΟΜΟΣ	ΜΕΣΗ ΚΑΤΩΤΑΤΗ ΜΕ ΦΠΑ	ΜΕΣΗ ΑΝΩΤΑΤΗ ΜΕ ΦΠΑ	ΔΙΑΜΕΣΟΣ ΤΙΜΗ
ΝΟΜΟΣ ΑΙΤΩΛΙΑΣ ΚΑΙ ΑΚΑΡΝΑΝΙΑΣ	1,499	1,558	<b>1,529</b>
ΝΟΜΟΣ ΑΡΓΟΛΙΔΟΣ	1,498	1,566	<b>1,532</b>
ΝΟΜΟΣ ΑΡΚΑΔΙΑΣ	1,505	1,563	<b>1,534</b>
ΝΟΜΟΣ ΑΡΤΗΣ	1,501	1,550	<b>1,526</b>
ΝΟΜΟΣ ΑΤΤΙΚΗΣ	1,488	1,593	<b>1,540</b>
ΝΟΜΟΣ ΑΧΑΪΑΣ	1,499	1,542	<b>1,520</b>
ΝΟΜΟΣ ΒΟΙΩΤΙΑΣ	1,499	1,569	<b>1,534</b>
ΝΟΜΟΣ ΓΡΕΒΕΝΩΝ	1,523	1,541	<b>1,532</b>
ΝΟΜΟΣ ΔΡΑΜΑΣ	1,497	1,528	<b>1,513</b>
ΝΟΜΟΣ ΔΩΔΕΚΑΝΗΣΟΥ	1,549	1,682	<b>1,616</b>
ΝΟΜΟΣ ΕΒΡΟΥ	1,510	1,562	<b>1,536</b>
ΝΟΜΟΣ ΕΥΒΟΙΑΣ	1,499	1,586	<b>1,543</b>
ΝΟΜΟΣ ΕΥΡΥΤΑΝΙΑΣ	1,562	1,568	<b>1,565</b>
ΝΟΜΟΣ ΖΑΚΥΝΘΟΥ	1,500	1,554	<b>1,527</b>

ΝΟΜΟΣ	ΜΕΣΗ ΚΑΤΩΤΑΤΗ ΜΕ ΦΠΑ	ΜΕΣΗ ΑΝΩΤΑΤΗ ΜΕ ΦΠΑ	ΔΙΑΜΕΣΟΣ ΤΙΜΗ
ΝΟΜΟΣ ΗΛΕΙΑΣ	1,506	1,564	1,535
ΝΟΜΟΣ ΗΜΑΘΙΑΣ	1,493	1,531	1,512
ΝΟΜΟΣ ΗΡΑΚΛΕΙΟΥ	1,536	1,601	1,568
ΝΟΜΟΣ ΘΕΣΠΡΩΤΙΑΣ	1,512	1,583	1,547
ΝΟΜΟΣ ΘΕΣΣΑΛΟΝΙΚΗΣ	1,492	1,533	1,512
ΝΟΜΟΣ ΙΩΑΝΝΙΝΩΝ	1,497	1,550	1,523
ΝΟΜΟΣ ΚΑΒΑΛΑΣ	1,494	1,539	1,517
ΝΟΜΟΣ ΚΑΡΔΙΤΣΗΣ	1,509	1,554	1,532
ΝΟΜΟΣ ΚΑΣΤΟΡΙΑΣ	1,513	1,556	1,534
ΝΟΜΟΣ ΚΕΡΚΥΡΑΣ	1,514	1,561	1,538
ΝΟΜΟΣ ΚΕΦΑΛΛΗΝΙΑΣ	1,552	1,599	1,575
ΝΟΜΟΣ ΚΙΛΚΙΣ	1,510	1,521	1,515
ΝΟΜΟΣ ΚΟΖΑΝΗΣ	1,506	1,554	1,530
ΝΟΜΟΣ ΚΟΡΙΝΘΙΑΣ	1,496	1,551	1,524
ΝΟΜΟΣ ΚΥΚΛΑΔΩΝ	1,585	1,719	1,652
ΝΟΜΟΣ ΛΑΚΩΝΙΑΣ	1,503	1,562	1,532
ΝΟΜΟΣ ΛΑΡΙΣΗΣ	1,506	1,550	1,528
ΝΟΜΟΣ ΛΑΣΙΘΙΟΥ	1,546	1,585	1,565
ΝΟΜΟΣ ΛΕΣΒΟΥ	1,511	1,608	1,559
ΝΟΜΟΣ ΛΕΥΚΑΔΟΣ	1,516	1,552	1,534
ΝΟΜΟΣ ΜΑΓΝΗΣΙΑΣ	1,496	1,601	1,549
ΝΟΜΟΣ ΜΕΣΣΗΝΙΑΣ	1,503	1,552	1,528
ΝΟΜΟΣ ΞΑΝΘΗΣ	1,503	1,531	1,517
ΝΟΜΟΣ ΠΕΛΛΗΣ	1,499	1,549	1,524
ΝΟΜΟΣ ΠΙΕΡΙΑΣ	1,501	1,542	1,521
ΝΟΜΟΣ ΠΡΕΒΕΖΗΣ	1,501	1,545	1,523
ΝΟΜΟΣ ΡΕΘΥΜΝΗΣ	1,551	1,596	1,574
ΝΟΜΟΣ ΡΟΔΟΠΗΣ	1,505	1,552	1,529
ΝΟΜΟΣ ΣΑΜΟΥ	1,517	1,634	1,575
ΝΟΜΟΣ ΣΕΡΡΩΝ	1,501	1,534	1,518
ΝΟΜΟΣ ΤΡΙΚΑΛΩΝ	1,513	1,551	1,532
ΝΟΜΟΣ ΦΘΙΩΤΙΔΟΣ	1,506	1,554	1,530
ΝΟΜΟΣ ΦΛΩΡΙΝΗΣ	1,515	1,536	1,526
ΝΟΜΟΣ ΦΩΚΙΔΟΣ	1,547	1,567	1,557
ΝΟΜΟΣ ΧΑΛΚΙΔΙΚΗΣ	1,501	1,559	1,530
ΝΟΜΟΣ ΧΑΝΙΩΝ	1,536	1,611	1,574
ΝΟΜΟΣ ΧΙΟΥ	1,486	1,578	1,532
<b>ΣΤΑΘΜΙΣΜΕΝΟΣ Μ.Ο.*</b>	<b>1,501</b>	<b>1,576</b>	<b>1,539</b>

\* Μέσοι όροι ελάχιστων και μέγιστων τιμών χονδρικής όπως υποβάλλονται από τις εταιρείες εμπορίας στο Παρατηρητήριο Τιμών βάσει της ΚΥΑ 978/24-10-2011.  
 Η στάθμιση γίνεται βάσει των όγκων πωλήσεων έτους 2018 ανά τύπο καυσίμου και ανά νομό.

## 2. γ. Συγκριτικά στοιχεία με Ε.Ε.

Οι λιανικές τιμές αμόλυβδης βενζίνης με φόρους και προ φόρων στις 28 χώρες της Ε.Ε. για τις 15/07/2019 (τελευταία επίσημα στοιχεία) παρουσιάζονται συγκριτικά κατά φθίνουσα σειρά στα παρακάτω διαγράμματα:



Αναλυτικά στοιχεία για τις τιμές καυσίμων και τους φόρους στις 28 χώρες της Ε.Ε. παρουσιάζονται στην ιστοσελίδα της Ευρωπαϊκής Επιτροπής: [http://ec.europa.eu/energy/observatory/oil/bulletin\\_en.htm](http://ec.europa.eu/energy/observatory/oil/bulletin_en.htm)

\*Οι συγκρίσεις των τιμών μεταξύ των διαφόρων χωρών θα πρέπει να γίνονται με ιδιαίτερη προσοχή εξαιτίας των διαφορών στην ποιότητα των προϊόντων, στις πρακτικές μάρκετινγκ, στις δομές της αγοράς και στις καταναλωτικές συνήθειες που επικρατούν σε κάθε χώρα.

### 3. Πετρέλαιο Κίνησης (Biodiesel)

#### 3. α. Διαμόρφωση τιμής

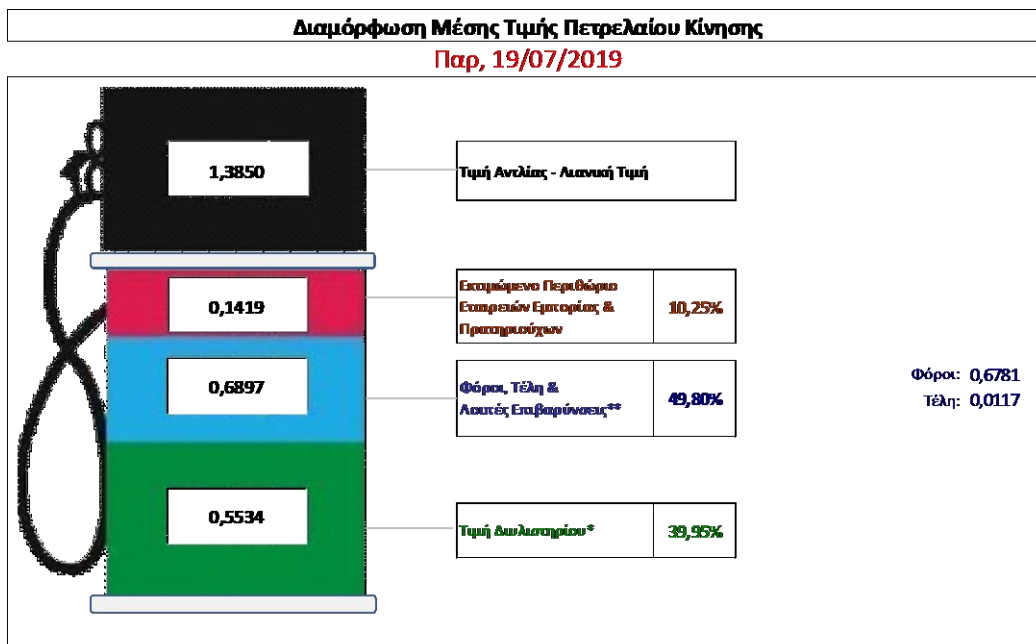
Η τιμή διυλιστηρίου του πετρελαίου κίνησης για την Πέμπτη 18/07/2019 διαμορφώθηκε στα 0,5534€ ανά λίτρο. Σε σχέση με την τιμή διυλιστηρίου της προηγούμενης εβδομάδας (11/07/2019) σημειώθηκε αύξηση κατά 0,0092€ ανά λίτρο (0,92 λεπτά).

Οι φόροι, τα τέλη και οι λοιπές επιβαρύνσεις αντιστοιχούν σε 0,6897 € ανά λίτρο.

Η μέση τιμή λιανικής του πετρελαίου κίνησης για την Παρασκευή 19/07/2019 διαμορφώθηκε στα 1,3850€ ανά λίτρο. Σε σχέση με την τιμή της προηγούμενης εβδομάδας (12/07/2019) σημειώθηκε αύξηση κατά 0,005€ ανά λίτρο (0,5 λεπτά).

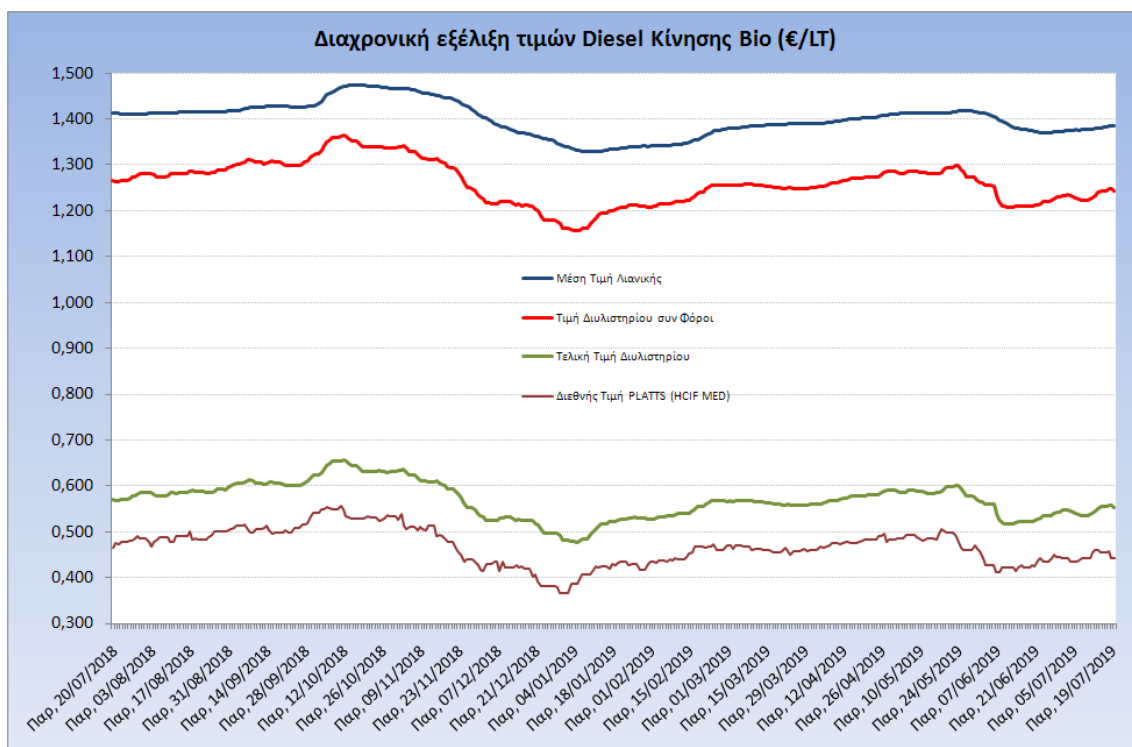
Το εκτιμώμενο περιθώριο των πρατηριούχων και των εταιρειών εμπορίας υπολογίζεται κατά μέσο όρο στα 0,1419€ ανά λίτρο (14,19 λεπτά).

Η τελική τιμή λιανικής διαμορφώνεται από την τιμή διυλιστηρίου κατά 39,95%, από τους φόρους σταθερούς και μεταβλητούς) κατά 49,80%, και από τα εκτιμώμενα περιθώρια των εταιρειών εμπορίας, των μεταφορέων υγρών καυσίμων και των πρατηρίων κατά 10,25% (βλ. παρακάτω πίνακα).



<b>* Τιμή διυλιστηρίου</b>	<b>0,5534</b>
-Τιμή διυλιστηρίου προηγούμενης ημέρας (Μέση Σταθμιακή Τιμή εκ των δύο εταιρειών διύλισης)	
-Στην τιμή διυλιστηρίου περιλαμβάνονται οι ειδικές υπηρεσίες (φορτωτικά)	
<b>** Τέλη</b>	<b>0,0117</b>
-Αναταξοδοτικό τέλος ΡΑΕ: 0,20 € ανά χιλιόγραμμο. (Απόφαση 147/2015 - ΦΕΚ 888/Β/19-05-2015)	0,0002
-Επιφορά «Ειδικού Λογαριασμού Πετρελαιοειδών»: 1,2% επί της τιμής διυλιστηρίου. (Ν. 3335/2005 - ΦΕΚ 95/Α/20-4-2005)	0,0066
-Ειδικό τέλος Διακιμμάτων Εκτέλεσης Τελωνειακών Εργασιών (ΔΕΤΕ): 0,5% της αξίας του αβρίουματος της τιμής εκ διυλιστηρίου και του ΕΦΚ. (Ν. 2093/92 - ΦΕΚ 181/Α/25-11-92)	0,0048
<b>** Φόροι</b>	<b>0,6781</b>
-Ειδικός Φόρος Κατανάλωσης (ΕΦΚ): για το πετρέλαιο κίνησης - 410 € ανά κυβικό μέτρο ή 0,41 € ανά λίτρο. (Ν. 4389/2016 - ΦΕΚ Α' 94)	0,4100
-Φόρος Προστιθέμενης Αξίας (ΦΠΑ): 24% επί του συνόλου της τιμής διυλιστηρίου των μικρών ονομαστικών περιβαρίων κέρδους και των παραπάνω φορολογικών επιβαρύνσεων. (Ν. 2859/2000 όπως τροποποιήθηκε και ισχύει με το Ν. 4389/2016 (ΦΕΚ Α' 94)	0,2681

Η εξέλιξη των διεθνών τιμών Platts (HCIF/MED), των τιμών διυλιστηρίου και των τιμών λιανικής για το πετρέλαιο κίνησης, καθώς και των αντίστοιχων ενδεικτικών περιθωρίων εμπορίας για το διάστημα των τελευταίων 12 μηνών παρουσιάζονται στο ακόλουθο διάγραμμα:



### 3. β. Χονδρική Τιμή Πώλησης

Αναλυτικά, οι μέσες κατώτατες και ανώτατες τιμές χονδρικής, καθώς και η διάμεσος τιμή ανά νομό παρουσιάζονται στον επόμενο πίνακα:

**Τιμές Χονδρικής Πώλησης Πετρελαίου Κίνησης ανά Νομό**  
**Παρασκευή, 19 ΙΟΥΛΙΟΥ 2019**

ΝΟΜΟΣ	ΜΕΣΗ ΚΑΤΩΤΑΤΗ ΜΕ ΦΠΑ	ΜΕΣΗ ΑΝΩΤΑΤΗ ΜΕ ΦΠΑ	ΔΙΑΜΕΣΟΣ ΤΙΜΗ
ΝΟΜΟΣ ΑΙΤΩΛΙΑΣ ΚΑΙ ΑΚΑΡΝΑΝΙΑΣ	1,223	1,280	<b>1,252</b>
ΝΟΜΟΣ ΑΡΓΟΛΙΔΟΣ	1,222	1,309	<b>1,265</b>
ΝΟΜΟΣ ΑΡΚΑΔΙΑΣ	1,226	1,287	<b>1,256</b>
ΝΟΜΟΣ ΑΡΤΗΣ	1,221	1,276	<b>1,248</b>
ΝΟΜΟΣ ΑΤΤΙΚΗΣ	1,209	1,319	<b>1,264</b>
ΝΟΜΟΣ ΑΧΑΪΑΣ	1,221	1,266	<b>1,243</b>
ΝΟΜΟΣ ΒΟΙΩΤΙΑΣ	1,222	1,298	<b>1,260</b>
ΝΟΜΟΣ ΓΡΕΒΕΝΩΝ	1,242	1,263	<b>1,253</b>
ΝΟΜΟΣ ΔΡΑΜΑΣ	1,223	1,256	<b>1,239</b>
ΝΟΜΟΣ ΔΩΔΕΚΑΝΗΣΟΥ	1,271	1,404	<b>1,337</b>
ΝΟΜΟΣ ΕΒΡΟΥ	1,232	1,293	<b>1,263</b>
ΝΟΜΟΣ ΕΥΒΟΙΑΣ	1,220	1,299	<b>1,259</b>
ΝΟΜΟΣ ΕΥΡΥΤΑΝΙΑΣ	1,283	1,295	<b>1,289</b>
ΝΟΜΟΣ ΖΑΚΥΝΘΟΥ	1,220	1,289	<b>1,254</b>

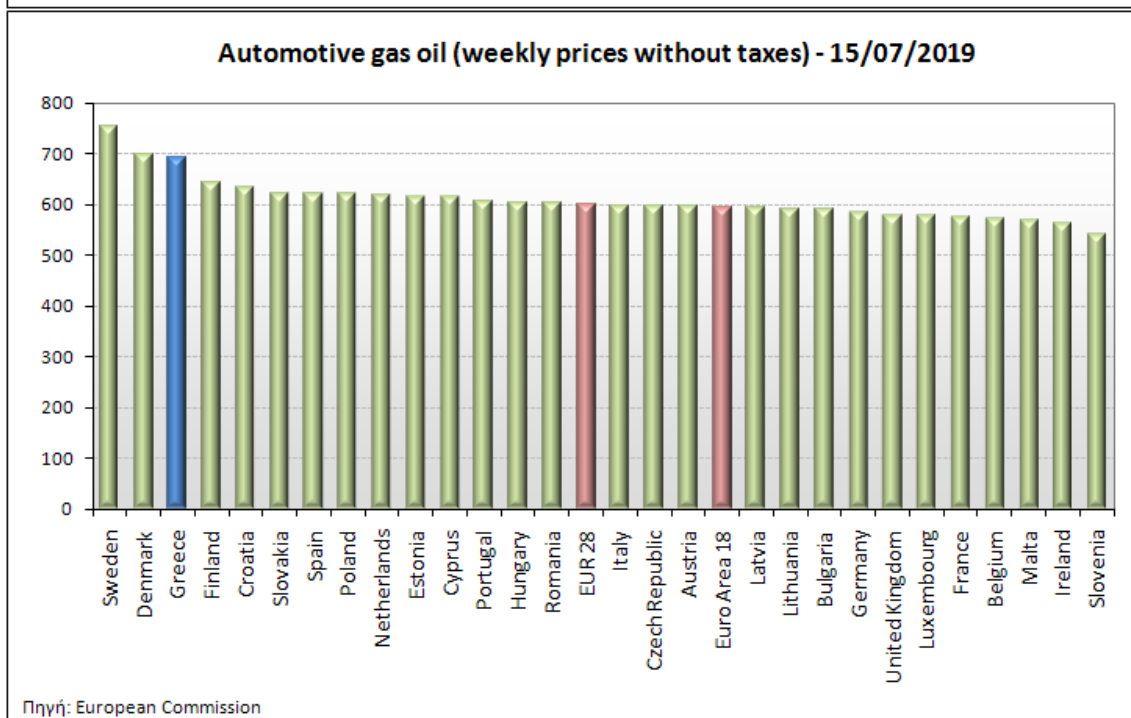
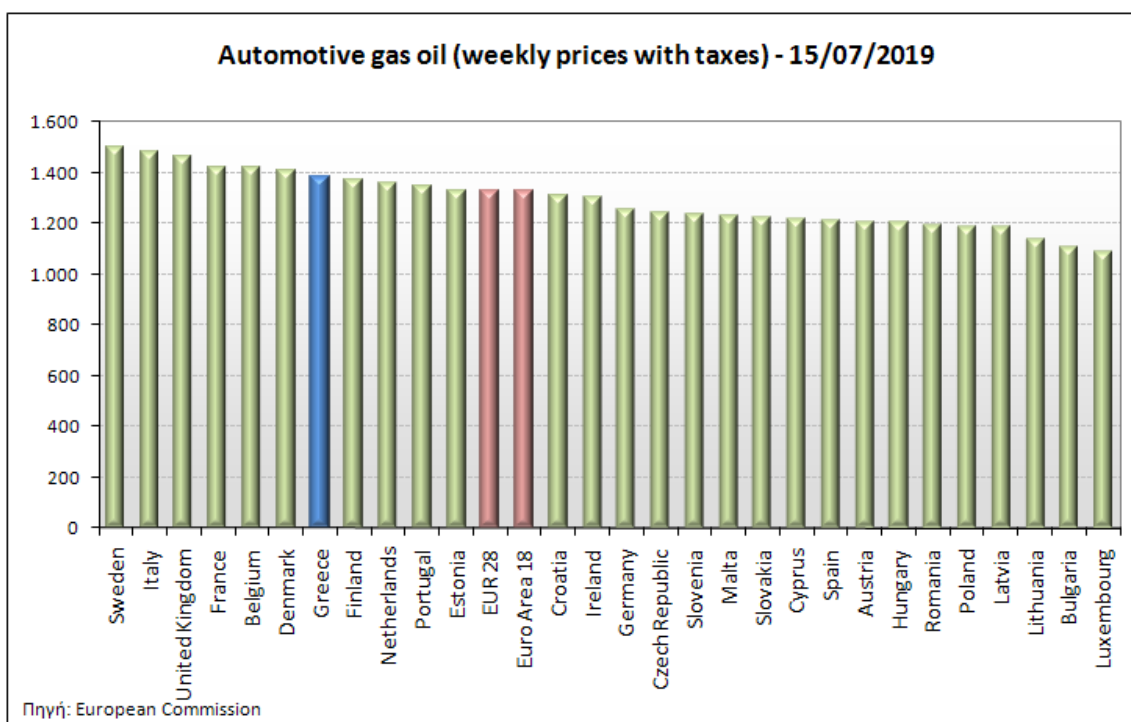


ΝΟΜΟΣ	ΜΕΣΗ ΚΑΤΩΤΑΤΗ ΜΕ ΦΠΑ	ΜΕΣΗ ΑΝΩΤΑΤΗ ΜΕ ΦΠΑ	ΔΙΑΜΕΣΟΣ ΤΙΜΗ
ΝΟΜΟΣ ΗΛΕΙΑΣ	1,223	1,287	1,255
ΝΟΜΟΣ ΗΜΑΘΙΑΣ	1,215	1,262	1,238
ΝΟΜΟΣ ΗΡΑΚΛΕΙΟΥ	1,250	1,317	1,284
ΝΟΜΟΣ ΘΕΣΠΡΩΤΙΑΣ	1,232	1,301	1,267
ΝΟΜΟΣ ΘΕΣΣΑΛΟΝΙΚΗΣ	1,216	1,266	1,241
ΝΟΜΟΣ ΙΩΑΝΝΙΝΩΝ	1,218	1,305	1,262
ΝΟΜΟΣ ΚΑΒΑΛΑΣ	1,221	1,272	1,247
ΝΟΜΟΣ ΚΑΡΔΙΤΣΗΣ	1,231	1,289	1,260
ΝΟΜΟΣ ΚΑΣΤΟΡΙΑΣ	1,235	1,289	1,262
ΝΟΜΟΣ ΚΕΡΚΥΡΑΣ	1,235	1,286	1,261
ΝΟΜΟΣ ΚΕΦΑΛΛΗΝΙΑΣ	1,270	1,328	1,299
ΝΟΜΟΣ ΚΙΛΚΙΣ	1,231	1,245	1,238
ΝΟΜΟΣ ΚΟΖΑΝΗΣ	1,222	1,275	1,249
ΝΟΜΟΣ ΚΟΡΙΝΘΙΑΣ	1,220	1,296	1,258
ΝΟΜΟΣ ΚΥΚΛΑΔΩΝ	1,308	1,428	1,368
ΝΟΜΟΣ ΛΑΚΩΝΙΑΣ	1,229	1,284	1,257
ΝΟΜΟΣ ΛΑΡΙΣΗΣ	1,224	1,283	1,253
ΝΟΜΟΣ ΛΑΣΙΘΙΟΥ	1,266	1,304	1,285
ΝΟΜΟΣ ΛΕΣΒΟΥ	1,245	1,353	1,299
ΝΟΜΟΣ ΛΕΥΚΑΔΟΣ	1,245	1,290	1,267
ΝΟΜΟΣ ΜΑΓΝΗΣΙΑΣ	1,217	1,323	1,270
ΝΟΜΟΣ ΜΕΣΣΗΝΙΑΣ	1,225	1,280	1,253
ΝΟΜΟΣ ΞΑΝΘΗΣ	1,223	1,258	1,241
ΝΟΜΟΣ ΠΕΛΛΗΣ	1,223	1,275	1,249
ΝΟΜΟΣ ΠΙΕΡΙΑΣ	1,228	1,261	1,244
ΝΟΜΟΣ ΠΡΕΒΕΖΗΣ	1,216	1,272	1,244
ΝΟΜΟΣ ΡΕΘΥΜΝΗΣ	1,275	1,319	1,297
ΝΟΜΟΣ ΡΟΔΟΠΗΣ	1,222	1,279	1,250
ΝΟΜΟΣ ΣΑΜΟΥ	1,252	1,359	1,305
ΝΟΜΟΣ ΣΕΡΡΩΝ	1,226	1,261	1,243
ΝΟΜΟΣ ΤΡΙΚΑΛΩΝ	1,236	1,274	1,255
ΝΟΜΟΣ ΦΘΙΩΤΙΔΟΣ	1,228	1,284	1,256
ΝΟΜΟΣ ΦΛΩΡΙΝΗΣ	1,236	1,273	1,255
ΝΟΜΟΣ ΦΩΚΙΔΟΣ	1,266	1,303	1,285
ΝΟΜΟΣ ΧΑΛΚΙΔΙΚΗΣ	1,222	1,292	1,257
ΝΟΜΟΣ ΧΑΝΙΩΝ	1,251	1,339	1,295
ΝΟΜΟΣ ΧΙΟΥ	1,221	1,312	1,266
<b>ΣΤΑΘΜΙΣΜΕΝΟΣ Μ.Ο.*</b>	<b>1,225</b>	<b>1,297</b>	<b>1,261</b>

\* Μέσοι όροι ελάχιστων και μέγιστων τιμών χονδρικής όπως υποβάλλονται από τις εταιρείες εμπορίας στο Παρατηρητήριο Τιμών βάσει της ΚΥΑ 978/24-10-2011.  
Η στάθμιση γίνεται βάσει των όγκων πωλήσεων έτους 2018 ανά τύπο καυσίμου και ανά νομό.

### 3. γ. Συγκριτικά στοιχεία με Ε.Ε.

Οι λιανικές τιμές πετρελαίου κίνησης με φόρους και προ φόρων στις 28 χώρες της Ε.Ε. για τις 15/07/2019 (τελευταία επίσημα στοιχεία) παρουσιάζονται συγκριτικά κατά φθίνουσα σειρά στα παρακάτω διαγράμματα:



Αναλυτικά στοιχεία για τις τιμές καυσίμων και τους φόρους στις 28 χώρες της Ε.Ε. παρουσιάζονται στην ιστοσελίδα της Ευρωπαϊκής Επιτροπής: [http://ec.europa.eu/energy/observatory/oil/bulletin\\_en.htm](http://ec.europa.eu/energy/observatory/oil/bulletin_en.htm)

\*Οι συγκρίσεις των τιμών μεταξύ των διαφόρων χωρών θα πρέπει να γίνονται με ιδιαίτερη προσοχή εξαιτίας των διαφορών στην ποιότητα των προϊόντων, στις πρακτικές μάρκετινγκ, στις δομές της αγοράς και στις καταναλωτικές συνήθειες που επικρατούν σε κάθε χώρα.