

ΕΒΔΟΜΑΔΙΑΙΟ ΔΕΛΤΙΟ ΕΠΙΣΚΟΠΗΣΗΣ ΤΙΜΩΝ ΚΑΥΣΙΜΩΝ

Παρασκευή, 18 ΑΥΓΟΥΣΤΟΥ 2017

1. Τιμές Παρατηρητηρίου Υγρών Καυσίμων

Οι λιανικές τιμές των υγρών καυσίμων (αμόλυβδη 95 οκτ., σούπερ αμόλυβδη 100 οκτ., σούπερ LRP, πετρέλαιο κίνησης και υγραέριο κίνησης) αναρτώνται αναλυτικά στην ιστοσελίδα του Παρατηρητηρίου Τιμών Υγρών Καυσίμων του Υπουργείου Οικονομίας και Ανάπτυξης www.fuelprices.gr, όπου παρουσιάζονται καθημερινά οι ελάχιστες, μέσες και μέγιστες τιμές σε όλους τους Νομούς της χώρας.

Μέσες τιμές λιανικής πώλησης καυσίμων για όλη την Ελλάδα

Παρασκευή, 18 ΑΥΓΟΥΣΤΟΥ 2017

Προϊόν	Μέση Τιμή
Αμόλυβδη 95 οκτ.	1,489
Αμόλυβδη 100 οκτ.	1,688
Super	1,626
Diesel Κίνησης	1,238
Υγραέριο κίνησης (Autogas)	0,782

* Η μέση τιμή πανελλαδικά υπολογίζεται από τον σταθμισμένο μέσο όρο με βάση τους όγκους πωλήσεων ανά τύπο καυσίμου ανά νομό.

** Δεν καταγράφεται κατανάλωση στο πετρέλαιο θέρμανσης για τη χρονική περίοδο 30/4 έως 15/10 κάθε έτους.

Στον παρακάτω πίνακα παρουσιάζονται οι μέσες τιμές λιανικής των υγρών καυσίμων ανά Νομό

**Μέσες τιμές λιανικής πώλησης καυσίμων ανά νομό
Παρασκευή 18 ΑΥΓΟΥΣΤΟΥ 2017**

ΝΟΜΟΣ	Αμόλυβδη 95 οκτ.	Αμόλυβδη 100 οκτ.	Super	Diesel Κίνησης	Υγραέριο κίνησης (Autogas)
ΝΟΜΟΣ ΑΤΤΙΚΗΣ	1,460	1,674	1,653	1,215	0,741
ΝΟΜΟΣ ΑΙΤΩΛΙΑΣ ΚΑΙ ΑΚΑΡΝΑΝΙΑΣ	1,509	1,729	1,693	1,256	0,812
ΝΟΜΟΣ ΑΡΓΟΛΙΔΟΣ	1,478	1,669	1,470	1,219	0,779
ΝΟΜΟΣ ΑΡΚΑΔΙΑΣ	1,509	1,729	1,900	1,252	0,802
ΝΟΜΟΣ ΑΡΤΗΣ	1,481	1,704		1,242	0,798
ΝΟΜΟΣ ΑΧΑΪΑΣ	1,470	1,684	1,665	1,238	0,815
ΝΟΜΟΣ ΒΟΙΩΤΙΑΣ	1,483	1,732	1,617	1,235	0,784
ΝΟΜΟΣ ΓΡΕΒΕΝΩΝ	1,532	1,732		1,281	0,801
ΝΟΜΟΣ ΔΡΑΜΑΣ	1,460	1,695		1,208	0,792
ΝΟΜΟΣ ΔΩΔΕΚΑΝΗΣΟΥ	1,646	1,821		1,336	0,906
ΝΟΜΟΣ ΕΒΡΟΥ	1,506	1,713		1,250	0,788
ΝΟΜΟΣ ΕΥΒΟΙΑΣ	1,495	1,692	1,568	1,242	0,791
ΝΟΜΟΣ ΕΥΡΥΤΑΝΙΑΣ	1,570	1,766		1,311	0,840
ΝΟΜΟΣ ΖΑΚΥΝΘΟΥ	1,534	1,673		1,254	0,923
ΝΟΜΟΣ ΗΛΕΙΑΣ	1,490	1,676	1,499	1,227	0,801
ΝΟΜΟΣ ΗΜΑΘΙΑΣ	1,456	1,656		1,217	0,716
ΝΟΜΟΣ ΗΡΑΚΛΕΙΟΥ	1,547	1,723		1,287	0,866
ΝΟΜΟΣ ΘΕΣΠΡΩΤΙΑΣ	1,521	1,777		1,259	0,789
ΝΟΜΟΣ ΘΕΣΣΑΛΟΝΙΚΗΣ	1,456	1,666		1,215	0,773
ΝΟΜΟΣ ΙΩΑΝΝΙΝΩΝ	1,468	1,769		1,247	0,754
ΝΟΜΟΣ ΚΑΒΑΛΑΣ	1,509	1,725		1,250	0,800
ΝΟΜΟΣ ΚΑΡΔΙΤΣΗΣ	1,504	1,683		1,241	0,756
ΝΟΜΟΣ ΚΑΣΤΟΡΙΑΣ	1,518	1,709		1,263	0,775
ΝΟΜΟΣ ΚΕΡΚΥΡΑΣ	1,534	1,748		1,277	0,929
ΝΟΜΟΣ ΚΕΦΑΛΛΗΝΙΑΣ	1,602	1,759		1,320	
ΝΟΜΟΣ ΚΙΛΚΙΣ	1,492	1,777		1,229	0,799
ΝΟΜΟΣ ΚΟΖΑΝΗΣ	1,479	1,656		1,238	0,722
ΝΟΜΟΣ ΚΟΡΙΝΘΙΑΣ	1,479	1,697	1,559	1,230	0,784
ΝΟΜΟΣ ΚΥΚΛΑΔΩΝ	1,749	1,893		1,440	0,953
ΝΟΜΟΣ ΛΑΚΩΝΙΑΣ	1,507	1,687	1,540	1,241	0,807
ΝΟΜΟΣ ΛΑΡΙΣΗΣ	1,481	1,673	1,548	1,227	0,763
ΝΟΜΟΣ ΛΑΣΙΘΙΟΥ	1,568	1,762		1,287	0,867
ΝΟΜΟΣ ΛΕΣΒΟΥ	1,542	1,750		1,287	0,904
ΝΟΜΟΣ ΛΕΥΚΑΔΟΣ	1,519	1,692	1,620	1,257	0,760
ΝΟΜΟΣ ΜΑΓΝΗΣΙΑΣ	1,508	1,692	1,388	1,259	0,796
ΝΟΜΟΣ ΜΕΣΣΗΝΙΑΣ	1,516	1,715	1,687	1,243	0,818
ΝΟΜΟΣ ΞΑΝΘΗΣ	1,453	1,686		1,209	0,736
ΝΟΜΟΣ ΠΕΛΛΗΣ	1,475	1,660		1,222	0,743
ΝΟΜΟΣ ΠΙΕΡΙΑΣ	1,481	1,685		1,220	0,793
ΝΟΜΟΣ ΠΡΕΒΕΖΗΣ	1,479	1,660		1,231	0,750
ΝΟΜΟΣ ΡΕΘΥΜΝΗΣ	1,554	1,734		1,283	0,874
ΝΟΜΟΣ ΡΟΔΟΠΗΣ	1,490	1,655		1,226	0,810
ΝΟΜΟΣ ΣΑΜΟΥ	1,636	1,777		1,356	0,877
ΝΟΜΟΣ ΣΕΡΡΩΝ	1,463	1,640		1,204	0,802
ΝΟΜΟΣ ΤΡΙΚΑΛΩΝ	1,496	1,672		1,258	0,774
ΝΟΜΟΣ ΦΘΙΩΤΙΔΟΣ	1,494	1,742	1,583	1,239	0,799
ΝΟΜΟΣ ΦΛΩΡΙΝΗΣ	1,487	1,703		1,247	0,769
ΝΟΜΟΣ ΦΩΚΙΔΟΣ	1,531	1,756		1,282	0,834
ΝΟΜΟΣ ΧΑΛΚΙΔΙΚΗΣ	1,511	1,696		1,250	0,802
ΝΟΜΟΣ ΧΑΝΙΩΝ	1,535	1,741		1,285	0,878
ΝΟΜΟΣ ΧΙΟΥ	1,566	1,760	1,934	1,289	

2.Απλή Αμόλυβδη Βενζίνη 95 οκτανίων

2. α. Διαμόρφωση τιμής

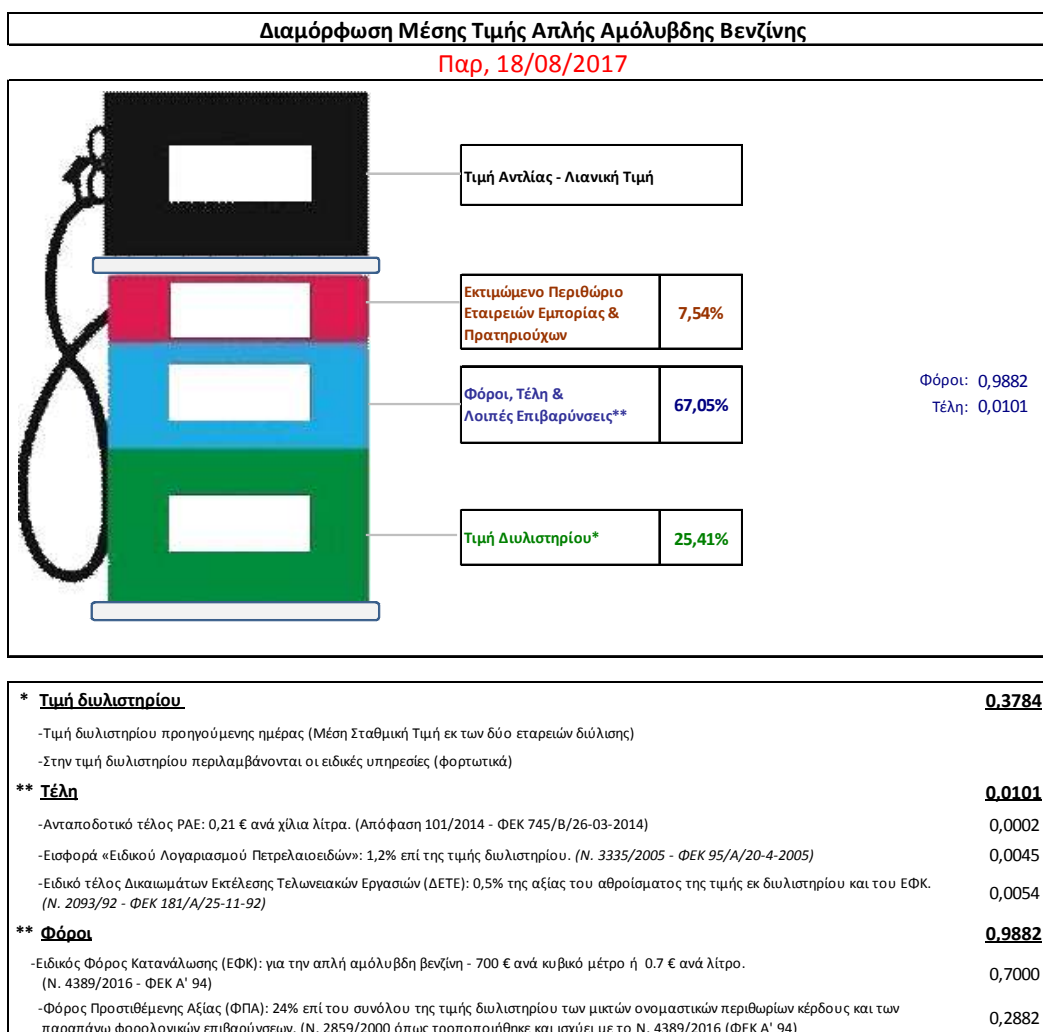
Η τιμή διυλιστηρίου της απλής αμόλυβδης βενζίνης 95 οκτανίων για την Πέμπτη 17/08/2017 διαμορφώθηκε στα 0,3784 € ανά λίτρο. Σε σχέση με την τιμή διυλιστηρίου της προηγούμενης εβδομάδας (10/08/2017) σημειώθηκε μείωση κατά 0,003 ανά λίτρο (0,3 λεπτά).

Οι φόροι, τα τέλη και οι λοιπές επιβαρύνσεις αντιστοιχούν σε 0.9983 € ανά λίτρο.

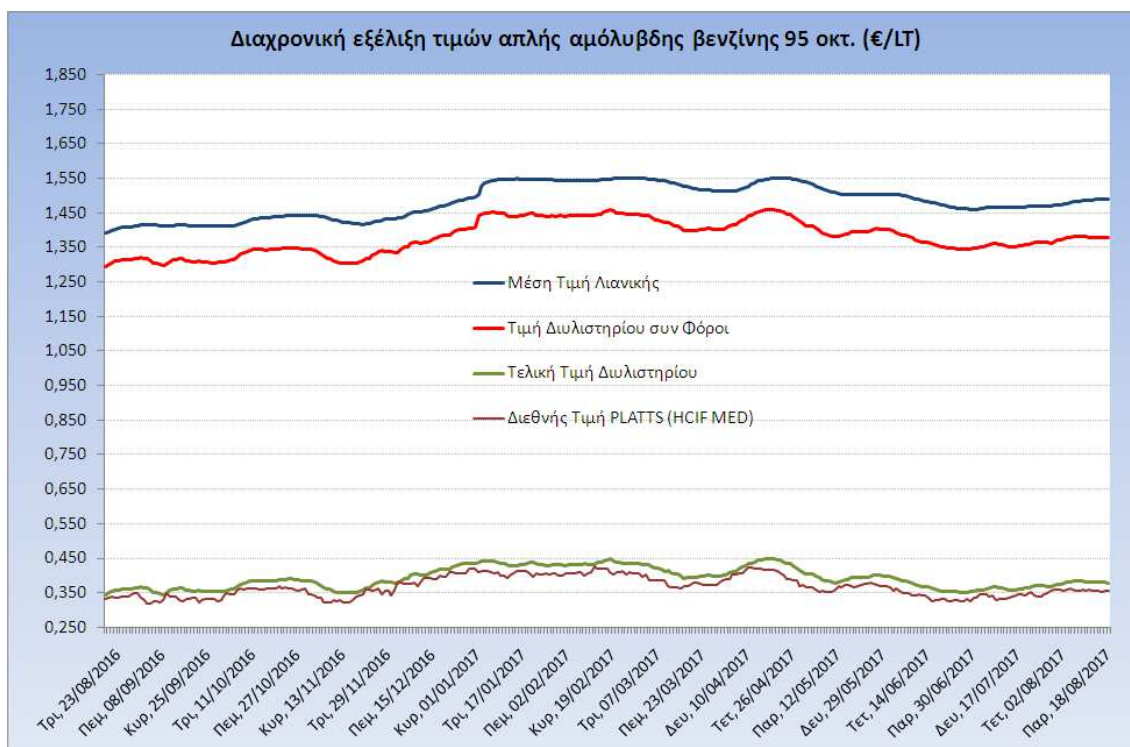
Η μέση τιμή λιανικής της απλής αμόλυβδης βενζίνης 95 οκτανίων για την Παρασκευή 18/08/2017 διαμορφώθηκε στα 1,4890 € ανά λίτρο. Σε σχέση με την τιμή της προηγούμενης εβδομάδας (11/08/2017) σημειώθηκε αύξηση κατά 0,003 ανά λίτρο (0,3 λεπτά).

Το εκτιμώμενο περιθώριο των πρατηριούχων και των εταιρειών εμπορίας υπολογίζεται κατά μέσο όρο στα 0,1123 ανά λίτρο (11,23 λεπτά).

Η τελική τιμή λιανικής διαμορφώνεται από την τιμή διυλιστηρίου κατά 25,41 %, από τους φόρους (σταθερούς και μεταβλητούς) κατά 67,05%, και από τα εκτιμώμενα περιθώρια των εταιρειών εμπορίας, των μεταφορέων υγρών καυσίμων και των πρατηρίων κατά 7,54% (βλ. παρακάτω πίνακα).



Η εξέλιξη των διεθνών τιμών Platts (HCIF/MED), των τιμών διωλιστηρίου και των τιμών λιανικής της απλής αμόλυβδη βενζίνη 95 οκτ., καθώς και των αντίστοιχων ενδεικτικών περιθωρίων εμπορίας για το διάστημα των τελευταίων 12 μηνών παρουσιάζονται στο ακόλουθο διάγραμμα:



2. β. Χονδρική Τιμή Πώλησης

Ο μέσος όρος της χονδρικής τιμής πώλησης της απλής αμόλυβδης βενζίνης 95 οκτανίων από τις εταιρείες εμπορίας πετρελαιοειδών για την Παρασκευή 18/08/2017 ήταν 1,411 € ανά λίτρο.

Αναλυτικά, οι μέσες κατώτατες και ανώτατες τιμές χονδρικής, καθώς και η μέση τιμή ανά νομό παρουσιάζονται στον επόμενο πίνακα:

Μέσες Τιμές Χονδρικής Πώλησης Απλής Αμόλυβδης Βενζίνης ανά Νομό Παρασκευή, 18 ΑΥΓΟΥΣΤΟΥ 2017

ΝΟΜΟΣ	ΜΕΣΗ ΚΑΤΩΤΑΤΗ ΜΕ ΦΠΑ	ΜΕΣΗ ΑΝΩΤΑΤΗ ΜΕ ΦΠΑ	ΜΕΣΗ ΤΙΜΗ ΜΕ ΦΠΑ
ΝΟΜΟΣ ΑΙΤΩΛΙΑΣ ΚΑΙ ΑΚΑΡΝΑΝΙΑΣ	1,366	1,444	1,405
ΝΟΜΟΣ ΑΡΓΟΛΙΔΟΣ	1,379	1,424	1,402
ΝΟΜΟΣ ΑΡΚΑΔΙΑΣ	1,373	1,430	1,401
ΝΟΜΟΣ ΑΡΤΗΣ	1,374	1,420	1,397
ΝΟΜΟΣ ΑΤΤΙΚΗΣ	1,354	1,481	1,418
ΝΟΜΟΣ ΑΧΑΪΑΣ	1,362	1,427	1,394
ΝΟΜΟΣ ΒΟΙΩΤΙΑΣ	1,370	1,428	1,399
ΝΟΜΟΣ ΓΡΕΒΕΝΩΝ	1,396	1,415	1,406
ΝΟΜΟΣ ΔΡΑΜΑΣ	1,372	1,416	1,394
ΝΟΜΟΣ ΔΩΔΕΚΑΝΗΣΟΥ	1,405	1,524	1,464
ΝΟΜΟΣ ΕΒΡΟΥ	1,379	1,431	1,405
ΝΟΜΟΣ ΕΥΒΟΙΑΣ	1,371	1,444	1,407

ΝΟΜΟΣ	ΜΕΣΗ ΚΑΤΩΤΑΤΗ ΜΕ ΦΠΑ	ΜΕΣΗ ΑΝΩΤΑΤΗ ΜΕ ΦΠΑ	ΜΕΣΗ ΤΙΜΗ ΜΕ ΦΠΑ
ΝΟΜΟΣ ΕΥΡΥΤΑΝΙΑΣ	1,414	1,427	1,420
ΝΟΜΟΣ ΖΑΚΥΝΘΟΥ	1,372	1,430	1,401
ΝΟΜΟΣ ΗΛΕΙΑΣ	1,380	1,438	1,409
ΝΟΜΟΣ ΗΜΑΘΙΑΣ	1,364	1,405	1,384
ΝΟΜΟΣ ΗΡΑΚΛΕΙΟΥ	1,398	1,473	1,436
ΝΟΜΟΣ ΘΕΣΠΡΩΤΙΑΣ	1,375	1,418	1,396
ΝΟΜΟΣ ΘΕΣΣΑΛΟΝΙΚΗΣ	1,361	1,407	1,384
ΝΟΜΟΣ ΙΩΑΝΝΙΝΩΝ	1,367	1,428	1,398
ΝΟΜΟΣ ΚΑΒΑΛΑΣ	1,371	1,445	1,408
ΝΟΜΟΣ ΚΑΡΔΙΤΣΗΣ	1,378	1,434	1,406
ΝΟΜΟΣ ΚΑΣΤΟΡΙΑΣ	1,377	1,434	1,405
ΝΟΜΟΣ ΚΕΡΚΥΡΑΣ	1,377	1,450	1,414
ΝΟΜΟΣ ΚΕΦΑΛΛΗΝΙΑΣ	1,397	1,504	1,450
ΝΟΜΟΣ ΚΙΛΚΙΣ	1,378	1,397	1,387
ΝΟΜΟΣ ΚΟΖΑΝΗΣ	1,374	1,420	1,397
ΝΟΜΟΣ ΚΟΡΙΝΘΙΑΣ	1,367	1,450	1,409
ΝΟΜΟΣ ΚΥΚΛΑΔΩΝ	1,461	1,591	1,526
ΝΟΜΟΣ ΛΑΚΩΝΙΑΣ	1,378	1,432	1,405
ΝΟΜΟΣ ΛΑΡΙΣΗΣ	1,369	1,424	1,397
ΝΟΜΟΣ ΛΑΣΙΘΙΟΥ	1,422	1,472	1,447
ΝΟΜΟΣ ΛΕΣΒΟΥ	1,368	1,468	1,418
ΝΟΜΟΣ ΛΕΥΚΑΔΟΣ	1,386	1,428	1,407
ΝΟΜΟΣ ΜΑΓΝΗΣΙΑΣ	1,359	1,461	1,410
ΝΟΜΟΣ ΜΕΣΣΗΝΙΑΣ	1,391	1,458	1,425
ΝΟΜΟΣ ΞΑΝΘΗΣ	1,371	1,416	1,393
ΝΟΜΟΣ ΠΕΛΛΗΣ	1,371	1,415	1,393
ΝΟΜΟΣ ΠΙΕΡΙΑΣ	1,374	1,424	1,399
ΝΟΜΟΣ ΠΡΕΒΕΖΗΣ	1,393	1,432	1,413
ΝΟΜΟΣ ΡΕΘΥΜΝΗΣ	1,436	1,486	1,461
ΝΟΜΟΣ ΡΟΔΟΠΗΣ	1,371	1,425	1,398
ΝΟΜΟΣ ΣΑΜΟΥ	1,377	1,507	1,442
ΝΟΜΟΣ ΣΕΡΡΩΝ	1,369	1,410	1,390
ΝΟΜΟΣ ΤΡΙΚΑΛΩΝ	1,376	1,421	1,399
ΝΟΜΟΣ ΦΘΙΩΤΙΔΟΣ	1,369	1,425	1,397
ΝΟΜΟΣ ΦΛΩΡΙΝΗΣ	1,378	1,406	1,392
ΝΟΜΟΣ ΦΩΚΙΔΟΣ	1,389	1,438	1,413
ΝΟΜΟΣ ΧΑΛΚΙΔΙΚΗΣ	1,366	1,427	1,396
ΝΟΜΟΣ ΧΑΝΙΩΝ	1,272	1,480	1,376
ΝΟΜΟΣ ΧΙΟΥ	1,363	1,444	1,403
ΣΤΑΘΜΙΣΜΕΝΟΣ Μ.Ο.	1,366	1,456	1,411

* Μέσοι όροι ελάχιστων και μέγιστων τιμών χονδρικής όπως υποβάλλονται από τις εταιρείες εμπορίας στο Παρατηρητήριο Τιμών βάσει της ΚΥΑ 978/24-10-2011.

** Η στάθμιση γίνεται βάσει των όγκων πωλήσεων ανά τύπο καυσίμου ανά νομό.

2. γ. Συγκριτικά στοιχεία με Ε.Ε.

Οι λιανικές τιμές αμόλυβδης βενζίνης με φόρους και προ φόρων στις 28 χώρες της Ε.Ε. για τις 14/08/2017 (τελευταία επίσημα στοιχεία) παρουσιάζονται συγκριτικά κατά φθίνουσα σειρά στα παρακάτω διαγράμματα:



Αναλυτικά στοιχεία για τις τιμές καυσίμων και τους φόρους στις 28 χώρες της Ε.Ε. παρουσιάζονται στην ιστοσελίδα της Ευρωπαϊκής Επιτροπής: *Οι συγκρίσεις των τιμών μεταξύ των διαφόρων χωρών θα πρέπει να,στις πρακτικές μάρκετινγκ, στις δομές της αγοράς και στις καταναλωτικές συνήθειες που επικρατούν σε κάθε χώρα.

2. Πετρέλαιο Κίνησης (Biodiesel)

3. α. Διαμόρφωση τιμής

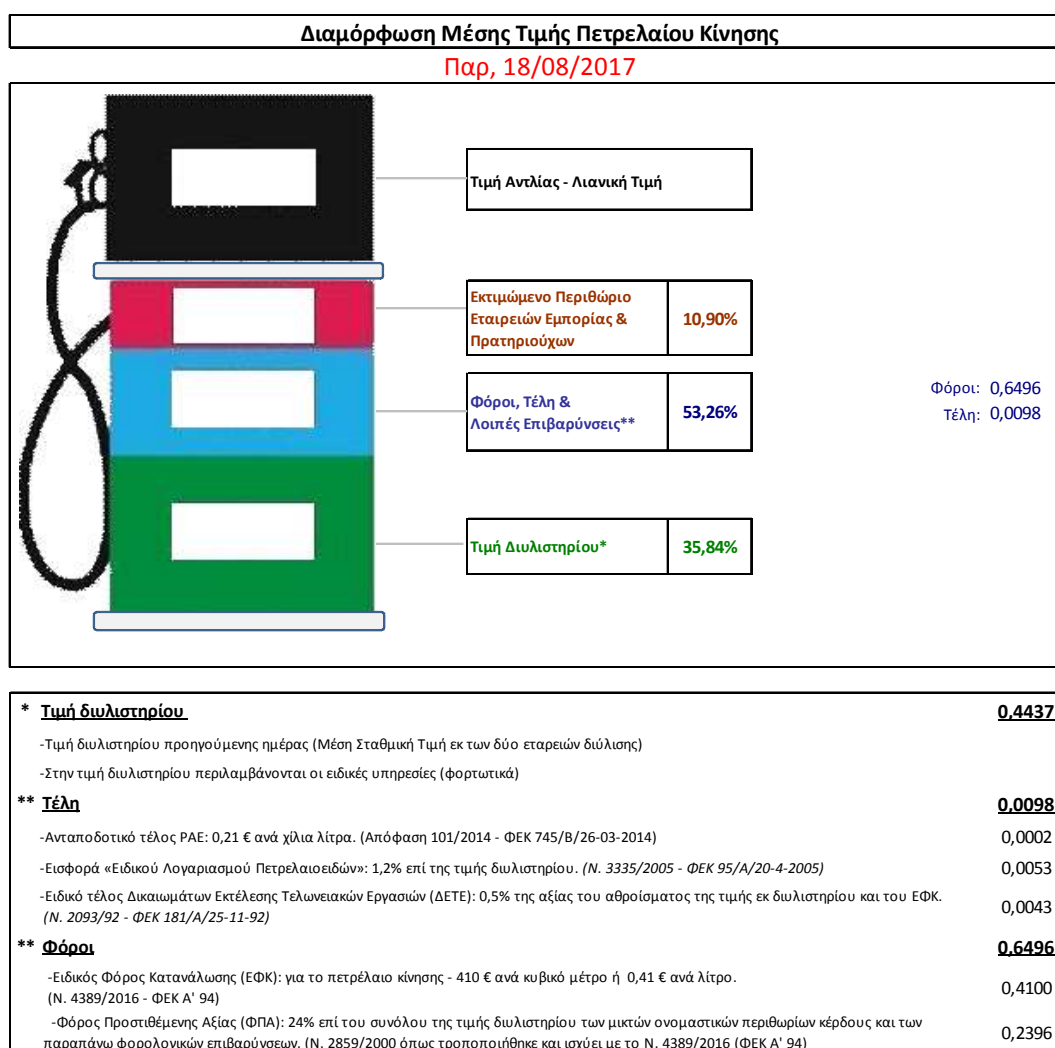
Η τιμή διυλιστηρίου του πετρελαίου κίνησης για την Πέμπτη 17/08/2017 διαμορφώθηκε στα 0,4437€ ανά λίτρο. Σε σχέση με την τιμή διυλιστηρίου της προηγούμενης εβδομάδας(10/08/2017) σημειώθηκε μείωση κατά 0,0043 ανά λίτρο (0.43 λεπτά).

Οι φόροι, τα τέλη και οι λοιπές επιβαρύνσεις αντιστοιχούν σε 0,6594 € ανά λίτρο.

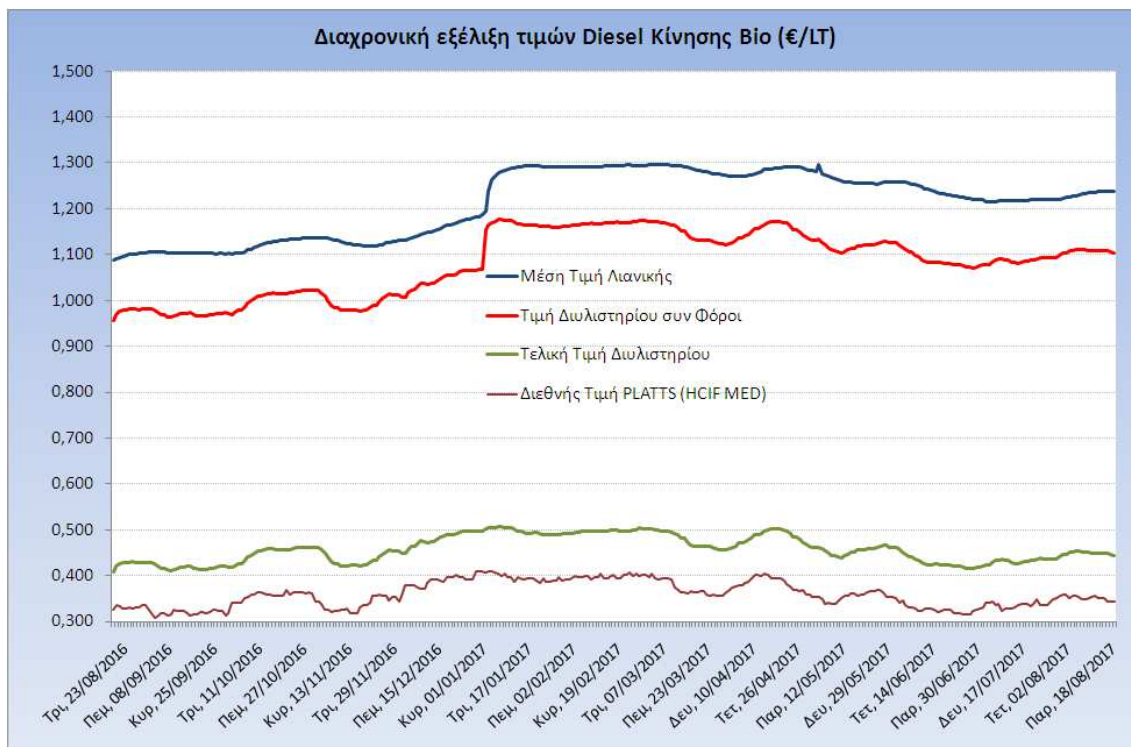
Η μέση τιμή λιανικής του πετρελαίου κίνησης για την Παρασκευή 18/08/2017 διαμορφώθηκε στα 1,2380 € ανά λίτρο. Σε σχέση με την τιμή της προηγούμενης εβδομάδας (11/08/2017) σημειώθηκε αύξηση κατά 0,002 ανά λίτρο (0,2 λεπτά).

Το εκτιμώμενο περιθώριο των πρατηριούχων και των εταιρειών εμπορίας υπολογίζεται κατά μέσο όρο στα 0,1349€ ανά λίτρο (13,5 λεπτά).

Η τελική τιμή λιανικής διαμορφώνεται από την τιμή διυλιστηρίου κατά 35,84%, από τους φόρους σταθερούς και μεταβλητούς) κατά 53,26%, και από τα εκτιμώμενα περιθώρια των εταιρειών εμπορίας, των μεταφορέων υγρών καυσίμων και των πρατηρίων κατά 10,90% (βλ. παρακάτω πίνακα).



Η εξέλιξη των διεθνών τιμών Platts (HCIF/MED), των τιμών διυλιστηρίου και των τιμών λιανικής για το πετρέλαιο κίνησης, καθώς και των αντίστοιχων ενδεικτικών περιθωρίων εμπορίας για το διάστημα των τελευταίων 12 μηνών παρουσιάζονται στο ακόλουθο διάγραμμα:



3. β. Χονδρική Τιμή Πώλησης

Ο μέσος όρος της χονδρικής τιμής πώλησης του πετρελαίου κίνησης από τις εταιρείες εμπορίας πετρελαιοειδών για την Παρασκευή 18/08/2017 ήταν 1,128 € ανά λίτρο.

Αναλυτικά, οι μέσες κατώτατες και ανώτατες τιμές χονδρικής, καθώς και η μέση τιμή ανά νομό παρουσιάζονται στον επόμενο πίνακα:

Μέσες Τιμές Χονδρικής Πώλησης Πετρελαίου Κίνησης ανά Νομό Παρασκευή 18 ΑΥΓΟΥΣΤΟΥ 2017

ΝΟΜΟΣ	ΜΕΣΗ ΚΑΤΩΤΑΤΗ ΜΕ ΦΠΑ	ΜΕΣΗ ΑΝΩΤΑΤΗ ΜΕ ΦΠΑ	ΜΕΣΗ ΤΙΜΗ ΜΕ ΦΠΑ
ΝΟΜΟΣ ΑΙΤΩΛΙΑΣ ΚΑΙ ΑΚΑΡΝΑΝΙΑΣ	1,084	1,166	1,125
ΝΟΜΟΣ ΑΡΓΟΛΙΔΟΣ	1,098	1,149	1,123
ΝΟΜΟΣ ΑΡΚΑΔΙΑΣ	1,090	1,151	1,121
ΝΟΜΟΣ ΑΡΤΗΣ	1,099	1,145	1,122
ΝΟΜΟΣ ΑΤΤΙΚΗΣ	1,073	1,192	1,133
ΝΟΜΟΣ ΑΧΑΪΑΣ	1,081	1,152	1,116
ΝΟΜΟΣ ΒΟΙΩΤΙΑΣ	1,088	1,151	1,120
ΝΟΜΟΣ ΓΡΕΒΕΝΩΝ	1,119	1,146	1,132
ΝΟΜΟΣ ΔΡΑΜΑΣ	1,093	1,138	1,116
ΝΟΜΟΣ ΔΩΔΕΚΑΝΗΣΟΥ	1,131	1,232	1,182
ΝΟΜΟΣ ΕΒΡΟΥ	1,012	1,153	1,083

ΝΟΜΟΣ	ΜΕΣΗ ΚΑΤΩΤΑΤΗ ΜΕ ΦΠΑ	ΜΕΣΗ ΑΝΩΤΑΤΗ ΜΕ ΦΠΑ	ΜΕΣΗ ΤΙΜΗ ΜΕ ΦΠΑ
ΝΟΜΟΣ ΕΥΒΟΙΑΣ	1,090	1,164	1,127
ΝΟΜΟΣ ΕΥΡΥΤΑΝΙΑΣ	1,146	1,155	1,151
ΝΟΜΟΣ ΖΑΚΥΝΘΟΥ	1,100	1,153	1,127
ΝΟΜΟΣ ΗΛΕΙΑΣ	1,099	1,166	1,132
ΝΟΜΟΣ ΗΜΑΘΙΑΣ	1,081	1,134	1,108
ΝΟΜΟΣ ΗΡΑΚΛΕΙΟΥ	1,119	1,197	1,158
ΝΟΜΟΣ ΘΕΣΠΡΩΤΙΑΣ	1,098	1,150	1,124
ΝΟΜΟΣ ΘΕΣΣΑΛΟΝΙΚΗΣ	1,079	1,140	1,109
ΝΟΜΟΣ ΙΩΑΝΝΙΝΩΝ	1,087	1,173	1,130
ΝΟΜΟΣ ΚΑΒΑΛΑΣ	1,091	1,168	1,130
ΝΟΜΟΣ ΚΑΡΔΙΤΣΗΣ	1,092	1,158	1,125
ΝΟΜΟΣ ΚΑΣΤΟΡΙΑΣ	1,100	1,168	1,134
ΝΟΜΟΣ ΚΕΡΚΥΡΑΣ	1,095	1,167	1,131
ΝΟΜΟΣ ΚΕΦΑΛΛΗΝΙΑΣ	1,120	1,222	1,171
ΝΟΜΟΣ ΚΙΛΚΙΣ	1,096	1,117	1,106
ΝΟΜΟΣ ΚΟΖΑΝΗΣ	1,095	1,141	1,118
ΝΟΜΟΣ ΚΟΡΙΝΘΙΑΣ	1,087	1,158	1,123
ΝΟΜΟΣ ΚΥΚΛΑΔΩΝ	1,176	1,298	1,237
ΝΟΜΟΣ ΛΑΚΩΝΙΑΣ	1,096	1,143	1,120
ΝΟΜΟΣ ΛΑΡΙΣΗΣ	1,080	1,148	1,114
ΝΟΜΟΣ ΛΑΣΙΘΙΟΥ	1,141	1,191	1,166
ΝΟΜΟΣ ΛΕΣΒΟΥ	1,100	1,202	1,151
ΝΟΜΟΣ ΛΕΥΚΑΔΟΣ	1,113	1,156	1,135
ΝΟΜΟΣ ΜΑΓΝΗΣΙΑΣ	1,077	1,176	1,126
ΝΟΜΟΣ ΜΕΣΣΗΝΙΑΣ	1,111	1,187	1,149
ΝΟΜΟΣ ΞΑΝΘΗΣ	1,090	1,142	1,116
ΝΟΜΟΣ ΠΕΛΛΗΣ	1,087	1,147	1,117
ΝΟΜΟΣ ΠΙΕΡΙΑΣ	1,093	1,141	1,117
ΝΟΜΟΣ ΠΡΕΒΕΖΗΣ	1,106	1,150	1,128
ΝΟΜΟΣ ΡΕΘΥΜΝΗΣ	1,145	1,204	1,175
ΝΟΜΟΣ ΡΟΔΟΠΗΣ	1,090	1,150	1,120
ΝΟΜΟΣ ΣΑΜΟΥ	1,123	1,229	1,176
ΝΟΜΟΣ ΣΕΡΡΩΝ	1,089	1,137	1,113
ΝΟΜΟΣ ΤΡΙΚΑΛΩΝ	1,095	1,153	1,124
ΝΟΜΟΣ ΦΘΙΩΤΙΔΟΣ	1,090	1,145	1,117
ΝΟΜΟΣ ΦΛΩΡΙΝΗΣ	1,108	1,153	1,130
ΝΟΜΟΣ ΦΩΚΙΔΟΣ	1,108	1,158	1,133
ΝΟΜΟΣ ΧΑΛΚΙΔΙΚΗΣ	1,084	1,153	1,118
ΝΟΜΟΣ ΧΑΝΙΩΝ	1,120	1,196	1,158
ΝΟΜΟΣ ΧΙΟΥ	1,096	1,175	1,135
ΣΤΑΘΜΙΣΜΕΝΟΣ Μ.Ο.	1,088	1,167	1,128

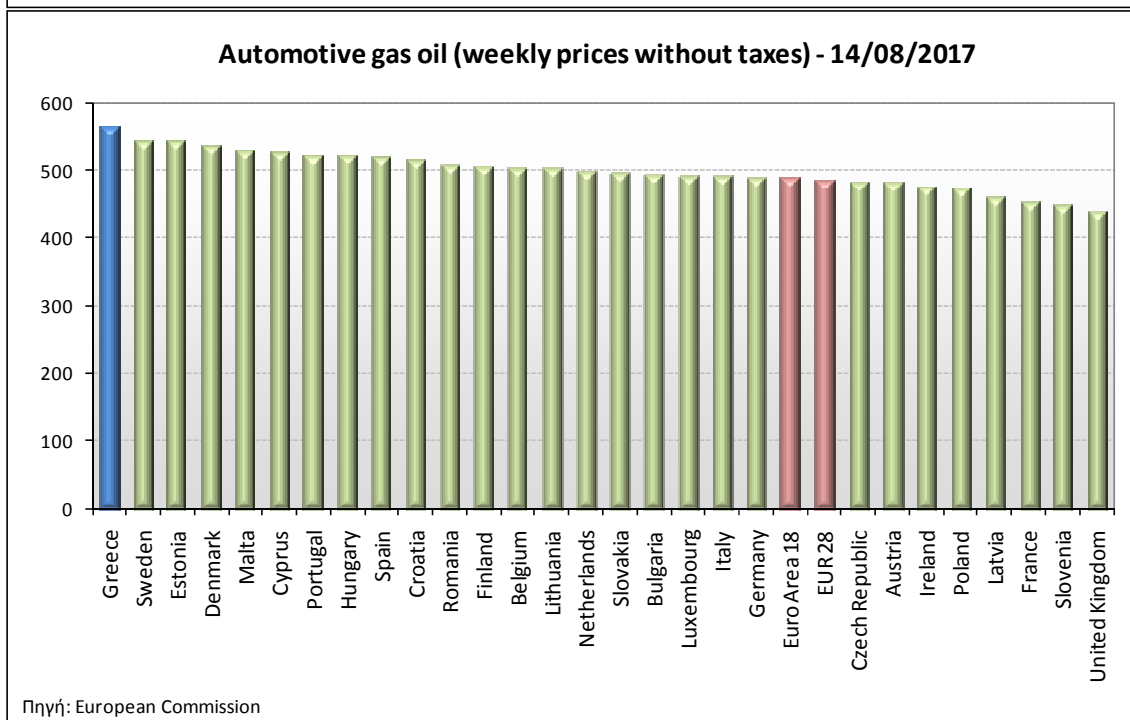
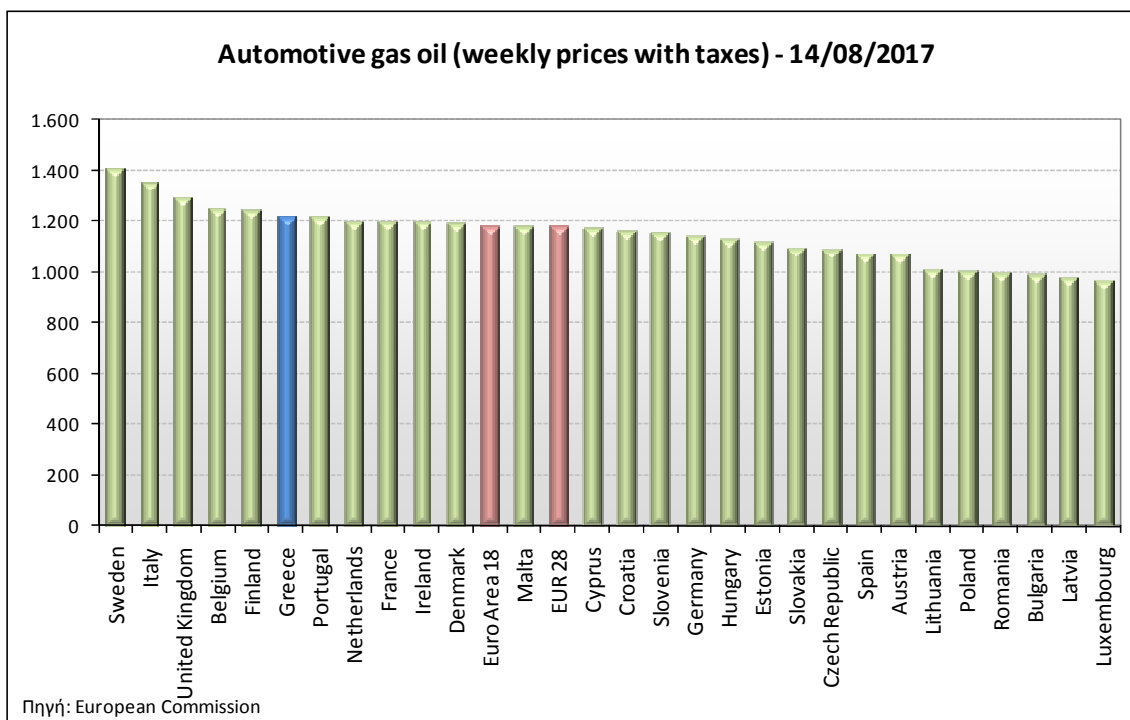
* Μέσοι όροι ελάχιστων και μέγιστων τιμών χονδρικής όπως υποβάλλονται από τις εταιρείες εμπορίας στο Παρατηρητήριο Τιμών βάσει της ΚΥΑ 978/24-10-2011.

** Η στάθμιση γίνεται βάσει των όγκων πωλήσεων ανά τύπο καυσίμου ανά νομό.

3. γ. Συγκριτικά στοιχεία με Ε.Ε.

Οι λιανικές τιμές πετρελαίου κίνησης με φόρους και προ φόρων στις 28 χώρες της Ε.Ε. για τις 14/08/2017 (τελευταία επίσημα στοιχεία) παρουσιάζονται συγκριτικά κατά φθίνουσα σειρά

Στα παρακάτω διαγράμματα:



Αναλυτικά στοιχεία για τις τιμές καυσίμων και τους φόρους στις 28 χώρες της Ε.Ε. παρουσιάζονται στην ιστοσελίδα της Ευρωπαϊκής Επιτροπής: http://ec.europa.eu/energy/observatory/oil/bulletin_en.htm

*Οι συγκρίσεις των τιμών μεταξύ των διαφόρων χωρών θα πρέπει να γίνονται με ιδιαίτερη προσοχή εξαιτίας των διαφορών στην ποιότητα των προϊόντων, στις πρακτικές μάρκετινγκ, στις δομές της αγοράς και στις καταναλωτικές συνήθειες που επικρατούν σε κάθε χώρα.