



ΓΕΝΙΚΗ ΓΡΑΜΜΑΤΕΙΑ ΕΜΠΟΡΙΟΥ & ΠΡΟΣΤΑΣΙΑΣ  
ΚΑΤΑΝΑΛΩΤΗ  
ΓΕΝΙΚΗ ΔΙΕΥΘΥΝΣΗ ΑΓΟΡΑΣ  
ΔΙΕΥΘΥΝΣΗ ΕΛΕΓΧΩΝ & ΠΑΡΑΤΗΡΗΤΗΡΙΩΝ  
ΤΜΗΜΑ ΠΑΡΑΤΗΡΗΤΗΡΙΩΝ ΤΙΜΩΝ

Αναρτητέο στο διαδίκτυο

Αθήνα : 22-05-2018

Αρ. Πρωτ.: 54575

## ΕΒΔΟΜΑΔΙΑΙΟ ΔΕΛΤΙΟ ΕΠΙΣΚΟΠΗΣΗΣ ΤΙΜΩΝ ΚΑΥΣΙΜΩΝ

*Παρασκευή, 18 ΜΑΪΟΥ 2018*

### 1. Τιμές Παρατηρητηρίου Υγρών Καυσίμων

Οι λιανικές τιμές των υγρών καυσίμων (αμόλυβδη 95 οκτ., σούπερ αμόλυβδη 100 οκτ., σούπερ LRP, πετρέλαιο κίνησης και υγραέριο κίνησης) αναρτώνται αναλυτικά στην ιστοσελίδα του Παρατηρητηρίου Τιμών Υγρών Καυσίμων του Υπουργείου Οικονομίας και Ανάπτυξης [www.fuelprices.gr](http://www.fuelprices.gr), όπου παρουσιάζονται καθημερινά οι ελάχιστες, μέσες και μέγιστες τιμές σε όλους τους Νομούς της χώρας.

### Μέσες τιμές λιανικής πώλησης καυσίμων για όλη την Ελλάδα

*Παρασκευή, 18 ΜΑΪΟΥ 2018*

Προϊόν	Μέση Τιμή
Αμόλυβδη 95 οκτ.	1,624
Αμόλυβδη 100 οκτ.	1,795
Super	1,682
Diesel Κίνησης	1,397
Diesel Θέρμανσης Κατ'οίκον	-
Υγραέριο κίνησης (Autogas)	0,823

\* Η μέση τιμή πανελλαδικά υπολογίζεται από τον σταθμισμένο μέσο όρο με βάση τους όγκους πωλήσεων ανά τύπο καυσίμου ανά νομό.

\*\* Δεν καταγράφεται κατανάλωση στο πετρέλαιο θέρμανσης για τη χρονική περίοδο 30/4 έως 15/10 κάθε έτους.

Στον παρακάτω πίνακα παρουσιάζονται οι μέσες τιμές λιανικής των υγρών καυσίμων ανά Νομό

**Μέσες τιμές λιανικής πώλησης καυσίμων ανά νομό**  
*Παρασκευή 18 ΜΑΪΟΥ 2018*

ΝΟΜΟΣ	Αμόλυβδη 95 οκτ.	Αμόλυβδη 100 οκτ.	Super	Diesel Κίνησης	Υγραέριο κίνησης (Autogas)
ΝΟΜΟΣ ΑΤΤΙΚΗΣ	1,601	1,787	1,701	1,376	0,780
ΝΟΜΟΣ ΑΙΤΩΛΙΑΣ ΚΑΙ ΑΚΑΡΝΑΝΙΑΣ	1,642	1,817	1,698	1,415	0,853
ΝΟΜΟΣ ΑΡΓΟΛΙΔΟΣ	1,612	1,779	1,630	1,386	0,810
ΝΟΜΟΣ ΑΡΚΑΔΙΑΣ	1,637	1,797		1,405	0,855
ΝΟΜΟΣ ΑΡΤΗΣ	1,617	1,780		1,405	0,830
ΝΟΜΟΣ ΑΧΑΪΑΣ	1,618	1,794	1,769	1,407	0,846
ΝΟΜΟΣ ΒΟΙΩΤΙΑΣ	1,617	1,820	1,646	1,396	0,827
ΝΟΜΟΣ ΓΡΕΒΕΝΩΝ	1,660	1,838		1,429	0,820
ΝΟΜΟΣ ΔΡΑΜΑΣ	1,593	1,766		1,366	0,735
ΝΟΜΟΣ ΔΩΔΕΚΑΝΗΣΟΥ	1,765	1,913		1,500	0,952
ΝΟΜΟΣ ΕΒΡΟΥ	1,646	1,821		1,415	0,854
ΝΟΜΟΣ ΕΥΒΟΙΑΣ	1,623	1,800	1,494	1,397	0,829
ΝΟΜΟΣ ΕΥΡΥΤΑΝΙΑΣ	1,719	1,945		1,492	0,886
ΝΟΜΟΣ ΖΑΚΥΝΘΟΥ	1,661	1,787		1,415	0,968
ΝΟΜΟΣ ΗΛΕΙΑΣ	1,623	1,779	1,589	1,387	0,826
ΝΟΜΟΣ ΗΜΑΘΙΑΣ	1,593	1,777		1,378	0,778
ΝΟΜΟΣ ΗΡΑΚΛΕΙΟΥ	1,677	1,816		1,438	0,907
ΝΟΜΟΣ ΘΕΣΠΡΩΤΙΑΣ	1,654	1,846		1,431	0,852
ΝΟΜΟΣ ΘΕΣΣΑΛΟΝΙΚΗΣ	1,600	1,772		1,378	0,814
ΝΟΜΟΣ ΙΩΑΝΝΙΝΩΝ	1,597	1,858	1,386	1,389	0,806
ΝΟΜΟΣ ΚΑΒΑΛΑΣ	1,636	1,825		1,411	0,828
ΝΟΜΟΣ ΚΑΡΔΙΤΣΗΣ	1,621	1,794		1,386	0,795
ΝΟΜΟΣ ΚΑΣΤΟΡΙΑΣ	1,646	1,795		1,405	0,855
ΝΟΜΟΣ ΚΕΡΚΥΡΑΣ	1,658	1,842		1,432	0,982
ΝΟΜΟΣ ΚΕΦΑΛΛΗΝΙΑΣ	1,687	1,822	1,850	1,445	0,920
ΝΟΜΟΣ ΚΙΛΚΙΣ	1,623	1,827		1,389	0,822
ΝΟΜΟΣ ΚΟΖΑΝΗΣ	1,625	1,769		1,403	0,805
ΝΟΜΟΣ ΚΟΡΙΝΘΙΑΣ	1,613	1,788	1,653	1,390	0,813
ΝΟΜΟΣ ΚΥΚΛΑΔΩΝ	1,841	1,969		1,550	0,970
ΝΟΜΟΣ ΛΑΚΩΝΙΑΣ	1,629	1,808		1,401	0,822
ΝΟΜΟΣ ΛΑΡΙΣΗΣ	1,619	1,783		1,388	0,796
ΝΟΜΟΣ ΛΑΣΙΘΙΟΥ	1,692	1,848		1,439	0,909
ΝΟΜΟΣ ΛΕΣΒΟΥ	1,669	1,849		1,429	0,944
ΝΟΜΟΣ ΛΕΥΚΑΔΟΣ	1,633	1,816	1,750	1,394	0,834
ΝΟΜΟΣ ΜΑΓΝΗΣΙΑΣ	1,646	1,792		1,406	0,840
ΝΟΜΟΣ ΜΕΣΣΗΝΙΑΣ	1,634	1,798		1,391	0,867
ΝΟΜΟΣ ΞΑΝΘΗΣ	1,599	1,768		1,376	0,770
ΝΟΜΟΣ ΠΕΛΛΗΣ	1,612	1,783		1,388	0,794
ΝΟΜΟΣ ΠΙΕΡΙΑΣ	1,618	1,776		1,385	0,833
ΝΟΜΟΣ ΠΡΕΒΕΖΗΣ	1,612	1,759		1,393	0,810
ΝΟΜΟΣ ΡΕΘΥΜΝΗΣ	1,688	1,856		1,438	0,898
ΝΟΜΟΣ ΡΟΔΟΠΗΣ	1,611	1,771		1,387	0,840
ΝΟΜΟΣ ΣΑΜΟΥ	1,742	1,868		1,493	0,898
ΝΟΜΟΣ ΣΕΡΡΩΝ	1,603	1,753		1,368	0,830
ΝΟΜΟΣ ΤΡΙΚΑΛΩΝ	1,632	1,778		1,409	0,810
ΝΟΜΟΣ ΦΘΙΩΤΙΔΟΣ	1,628	1,839	1,716	1,405	0,855
ΝΟΜΟΣ ΦΛΩΡΙΝΗΣ	1,610	1,764		1,405	0,833
ΝΟΜΟΣ ΦΩΚΙΔΟΣ	1,666	1,850		1,436	0,877
ΝΟΜΟΣ ΧΑΛΚΙΔΙΚΗΣ	1,632	1,774		1,397	0,825
ΝΟΜΟΣ ΧΑΝΙΩΝ	1,666	1,854		1,443	0,889
ΝΟΜΟΣ ΧΙΟΥ	1,653	1,838	1,934	1,404	0,999

## 2.Απλή Αμόλυβδη Βενζίνη 95 οκτανίων

### 2. α. Διαμόρφωση τιμής

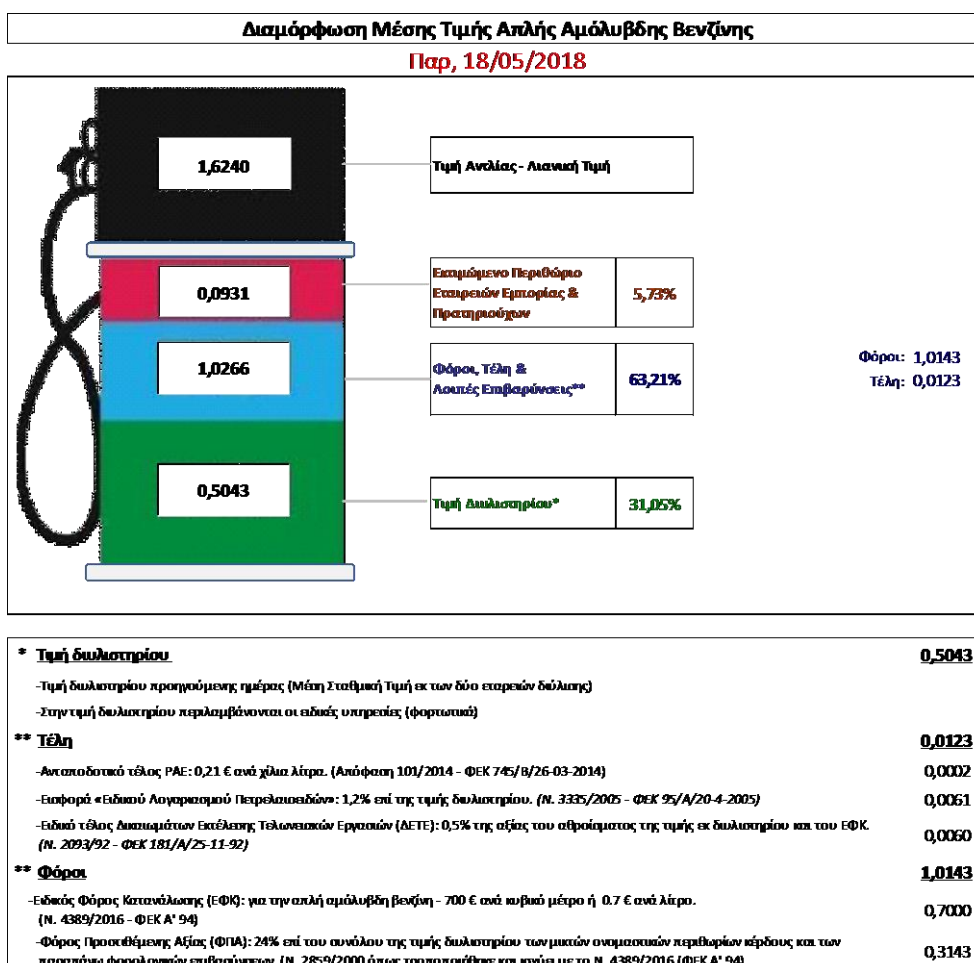
Η τιμή διυλιστηρίου της απλής αμόλυβδης βενζίνης 95 οκτανίων για την Πέμπτη 17/05/2018 διαμορφώθηκε στα 0,5043 € ανά λίτρο. Σε σχέση με την τιμή διυλιστηρίου της προηγούμενης εβδομάδας (10/05/2018) σημειώθηκε αύξηση κατά 0,0203 ανά λίτρο (2,03 λεπτό).

Οι φόροι, τα τέλη και οι λοιπές επιβαρύνσεις αντιστοιχούν σε 1,0266 € ανά λίτρο.

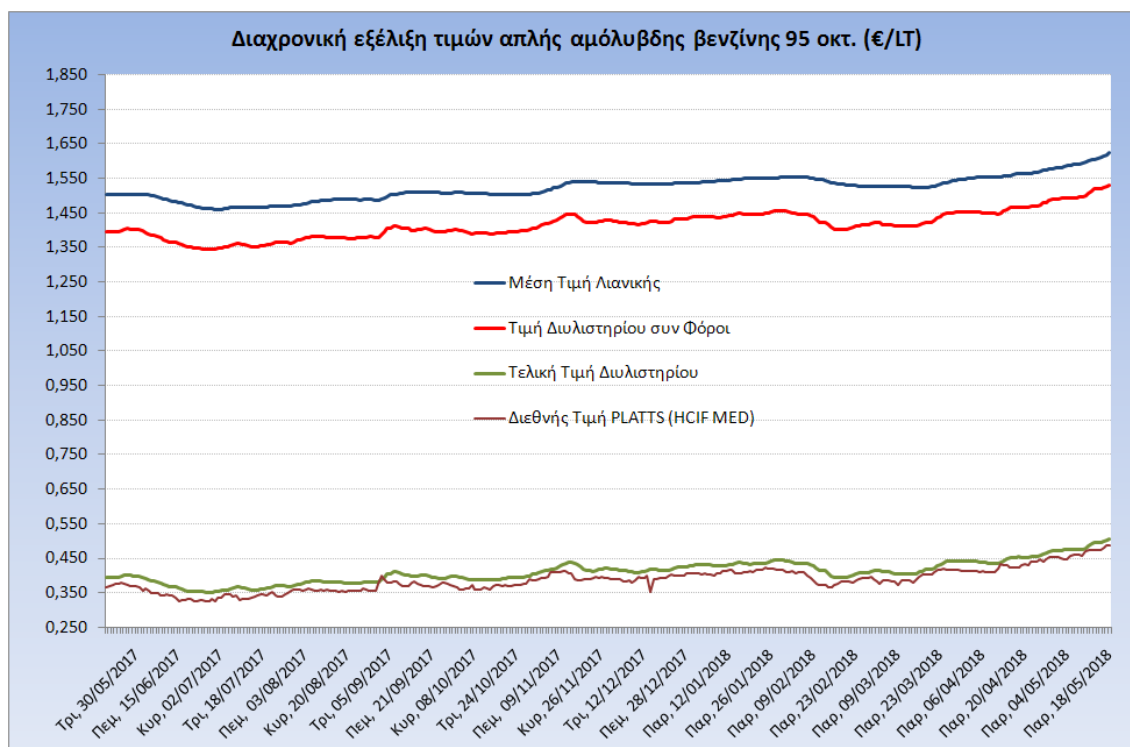
Η μέση τιμή λιανικής της απλής αμόλυβδης βενζίνης 95 οκτανίων για την Παρασκευή 18/05/2018 διαμορφώθηκε στα 1,6240 € ανά λίτρο. Σε σχέση με την τιμή της προηγούμενης εβδομάδας (11/05/2018) σημειώθηκε αύξηση κατά 0,023 ανά λίτρο (2,3 λεπτά).

Το εκτιμώμενο περιθώριο των πρατηριούχων και των εταιρειών εμπορίας υπολογίζεται κατά μέσο όρο στα 0,0931 ανά λίτρο (9,31 λεπτά).

Η τελική τιμή λιανικής διαμορφώνεται από την τιμή διυλιστηρίου κατά 31,05 %, από τους φόρους (σταθερούς και μεταβλητούς) κατά 63,21%, και από τα εκτιμώμενα περιθώρια των εταιρειών εμπορίας, των μεταφορέων υγρών καυσίμων και των πρατηρίων κατά 5,73 % (βλ. παρακάτω πίνακα).



Η εξέλιξη των διεθνών τιμών Platts (HCIF/MED), των τιμών διυλιστηρίου και των τιμών λιανικής της απλής αμόλυβδη βενζίνη 95 οκτ., καθώς και των αντίστοιχων ενδεικτικών περιθωρίων εμπορίας για το διάστημα των τελευταίων 12 μηνών παρουσιάζονται στο ακόλουθο διάγραμμα:



## 2. β. Χονδρική Τιμή Πώλησης

Ο μέσος όρος της χονδρικής τιμής πώλησης της απλής αμόλυβδη βενζίνης 95 οκτανίων από τις εταιρείες εμπορίας πετρελαιοειδών για την Παρασκευή 18/05/2018 ήταν 1,581 € ανά λίτρο.

Αναλυτικά, οι μέσες κατώτατες και ανώτατες τιμές χονδρικής, καθώς και η μέση τιμή ανά νομό παρουσιάζονται στον επόμενο πίνακα:

### **Μέσες Τιμές Χονδρικής Πώλησης Απλής Αμόλυβδη Βενζίνης ανά Νομό Παρασκευή, 18 ΜΑΪΟΥ 2018**

ΝΟΜΟΣ	ΜΕΣΗ ΚΑΤΩΤΑΤΗ ΜΕ ΦΠΑ	ΜΕΣΗ ΑΝΩΤΑΤΗ ΜΕ ΦΠΑ	ΜΕΣΗ ΤΙΜΗ ΜΕ ΦΠΑ
ΝΟΜΟΣ ΑΙΤΩΛΙΑΣ ΚΑΙ ΑΚΑΡΝΑΝΙΑΣ	1,533	1,594	<b>1,564</b>
ΝΟΜΟΣ ΑΡΓΟΛΙΔΟΣ	1,545	1,604	<b>1,575</b>
ΝΟΜΟΣ ΑΡΚΑΔΙΑΣ	1,535	1,589	<b>1,562</b>
ΝΟΜΟΣ ΑΡΤΗΣ	1,541	1,590	<b>1,566</b>
ΝΟΜΟΣ ΑΤΤΙΚΗΣ	1,527	1,648	<b>1,587</b>
ΝΟΜΟΣ ΑΧΑΪΑΣ	1,527	1,596	<b>1,561</b>
ΝΟΜΟΣ ΒΟΙΩΤΙΑΣ	1,532	1,596	<b>1,564</b>
ΝΟΜΟΣ ΓΡΕΒΕΝΩΝ	1,561	1,576	<b>1,569</b>
ΝΟΜΟΣ ΔΡΑΜΑΣ	1,541	1,572	<b>1,556</b>
ΝΟΜΟΣ ΔΩΔΕΚΑΝΗΣΟΥ	1,574	1,699	<b>1,636</b>
ΝΟΜΟΣ ΕΒΡΟΥ	1,547	1,598	<b>1,572</b>

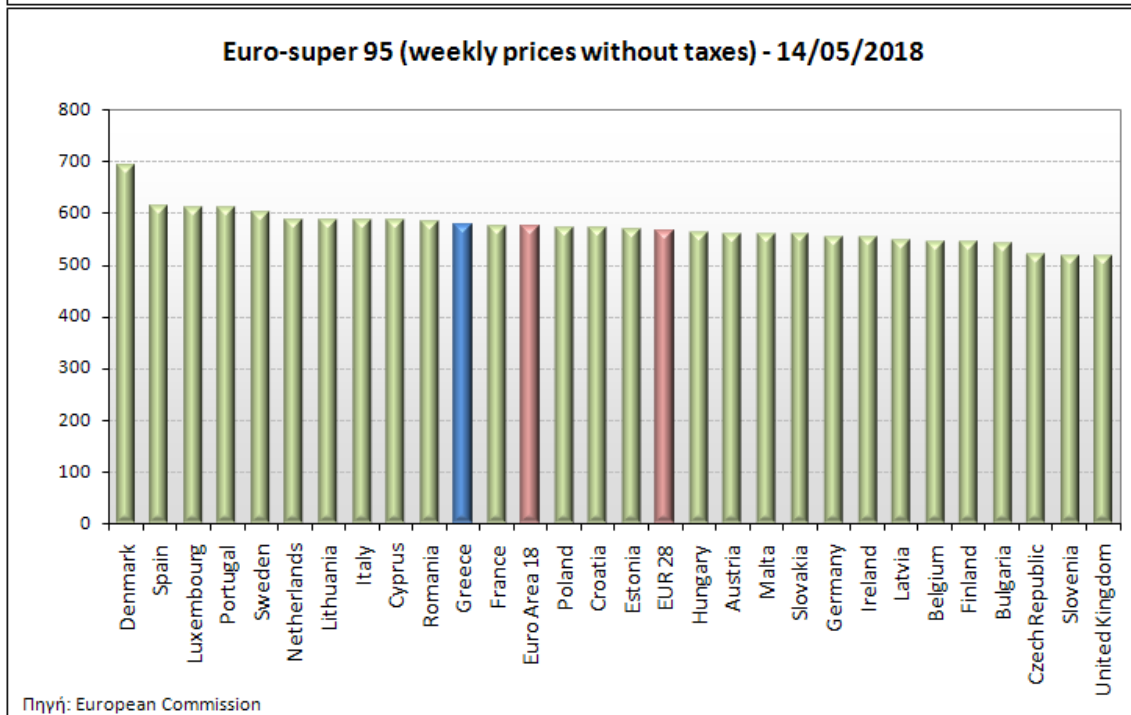
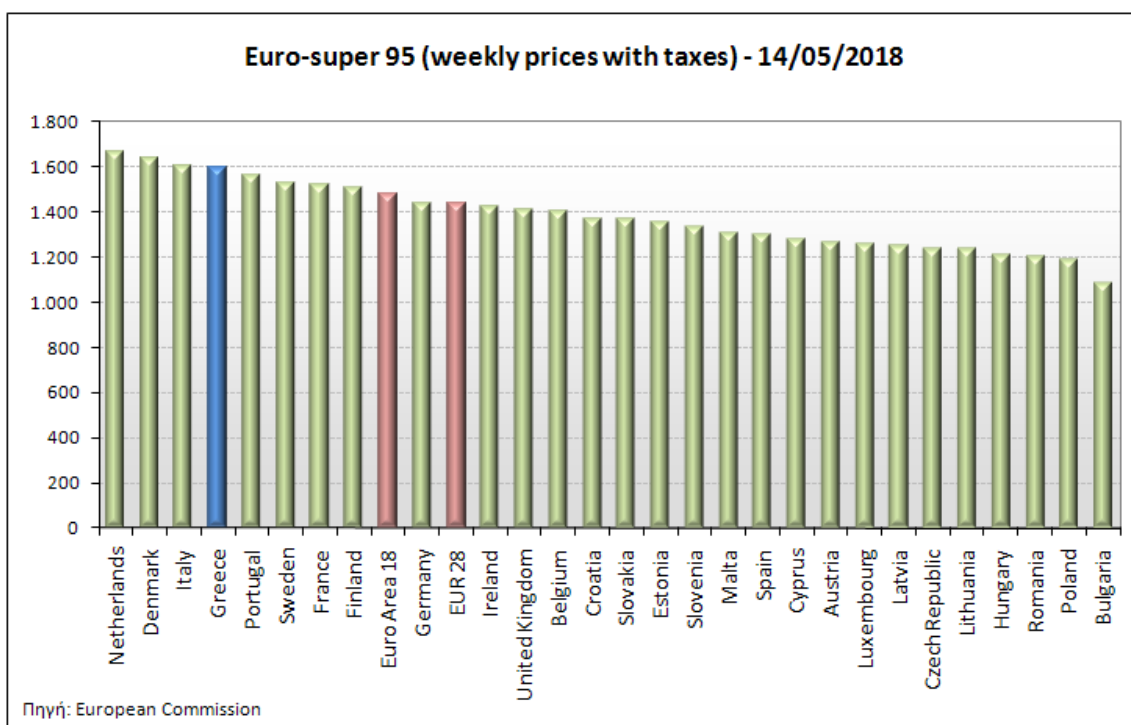
ΝΟΜΟΣ	ΜΕΣΗ ΚΑΤΩΤΑΤΗ ΜΕ ΦΠΑ	ΜΕΣΗ ΑΝΩΤΑΤΗ ΜΕ ΦΠΑ	ΜΕΣΗ ΤΙΜΗ ΜΕ ΦΠΑ
ΝΟΜΟΣ ΕΥΒΟΙΑΣ	1,532	1,621	<b>1,577</b>
ΝΟΜΟΣ ΕΥΡΥΤΑΝΙΑΣ	1,594	1,602	<b>1,598</b>
ΝΟΜΟΣ ΖΑΚΥΝΘΟΥ	1,537	1,595	<b>1,566</b>
ΝΟΜΟΣ ΗΛΕΙΑΣ	1,543	1,602	<b>1,573</b>
ΝΟΜΟΣ ΗΜΑΘΙΑΣ	1,534	1,572	<b>1,553</b>
ΝΟΜΟΣ ΗΡΑΚΛΕΙΟΥ	1,571	1,649	<b>1,610</b>
ΝΟΜΟΣ ΘΕΣΣΠΡΩΤΙΑΣ	1,546	1,588	<b>1,567</b>
ΝΟΜΟΣ ΘΕΣΣΑΛΟΝΙΚΗΣ	1,530	1,581	<b>1,555</b>
ΝΟΜΟΣ ΙΩΑΝΝΙΝΩΝ	1,534	1,595	<b>1,564</b>
ΝΟΜΟΣ ΚΑΒΑΛΑΣ	1,538	1,585	<b>1,561</b>
ΝΟΜΟΣ ΚΑΡΔΙΤΣΗΣ	1,545	1,608	<b>1,576</b>
ΝΟΜΟΣ ΚΑΣΤΟΡΙΑΣ	1,543	1,592	<b>1,568</b>
ΝΟΜΟΣ ΚΕΡΚΥΡΑΣ	1,553	1,625	<b>1,589</b>
ΝΟΜΟΣ ΚΕΦΑΛΛΗΝΙΑΣ	1,578	1,632	<b>1,605</b>
ΝΟΜΟΣ ΚΙΛΚΙΣ	1,541	1,557	<b>1,549</b>
ΝΟΜΟΣ ΚΟΖΑΝΗΣ	1,531	1,587	<b>1,559</b>
ΝΟΜΟΣ ΚΟΡΙΝΘΙΑΣ	1,538	1,610	<b>1,574</b>
ΝΟΜΟΣ ΚΥΚΛΑΔΩΝ	1,632	1,765	<b>1,699</b>
ΝΟΜΟΣ ΛΑΚΩΝΙΑΣ	1,539	1,591	<b>1,565</b>
ΝΟΜΟΣ ΛΑΡΙΣΗΣ	1,534	1,598	<b>1,566</b>
ΝΟΜΟΣ ΛΑΣΙΘΙΟΥ	1,593	1,640	<b>1,616</b>
ΝΟΜΟΣ ΛΕΣΒΟΥ	1,515	1,608	<b>1,562</b>
ΝΟΜΟΣ ΛΕΥΚΑΔΟΣ	1,558	1,600	<b>1,579</b>
ΝΟΜΟΣ ΜΑΓΝΗΣΙΑΣ	1,526	1,654	<b>1,590</b>
ΝΟΜΟΣ ΜΕΣΣΗΝΙΑΣ	1,535	1,664	<b>1,600</b>
ΝΟΜΟΣ ΞΑΝΘΗΣ	1,539	1,572	<b>1,555</b>
ΝΟΜΟΣ ΠΕΛΛΗΣ	1,537	1,589	<b>1,563</b>
ΝΟΜΟΣ ΠΙΕΡΙΑΣ	1,540	1,594	<b>1,567</b>
ΝΟΜΟΣ ΠΡΕΒΕΖΗΣ	1,558	1,601	<b>1,580</b>
ΝΟΜΟΣ ΡΕΘΥΜΝΗΣ	1,588	1,648	<b>1,618</b>
ΝΟΜΟΣ ΡΟΔΟΠΗΣ	1,539	1,587	<b>1,563</b>
ΝΟΜΟΣ ΣΑΜΟΥ	1,542	1,658	<b>1,600</b>
ΝΟΜΟΣ ΣΕΡΡΩΝ	1,542	1,572	<b>1,557</b>
ΝΟΜΟΣ ΤΡΙΚΑΛΩΝ	1,546	1,590	<b>1,568</b>
ΝΟΜΟΣ ΦΘΙΩΤΙΔΟΣ	1,542	1,593	<b>1,568</b>
ΝΟΜΟΣ ΦΛΩΡΙΝΗΣ	1,549	1,581	<b>1,565</b>
ΝΟΜΟΣ ΦΩΚΙΔΟΣ	1,559	1,602	<b>1,580</b>
ΝΟΜΟΣ ΧΑΛΚΙΔΙΚΗΣ	1,538	1,599	<b>1,568</b>
ΝΟΜΟΣ ΧΑΝΙΩΝ	1,563	1,655	<b>1,609</b>
ΝΟΜΟΣ ΧΙΟΥ	1,492	1,604	<b>1,548</b>
<b>ΣΤΑΘΜΙΣΜΕΝΟΣ Μ.Ο.</b>	<b>1,538</b>	<b>1,624</b>	<b>1,581</b>

\* Μέσοι όροι ελάχιστων και μέγιστων τιμών χονδρικής όπως υποβάλλονται από τις εταιρείες εμπορίας στο Παρατηρητήριο Τιμών βάσει της ΚΥΑ 978/24-10-2011.

\*\* Η στάθμιση γίνεται βάσει των όγκων πωλήσεων ανά τύπο καυσίμου ανά νομό.

## 2. γ. Συγκριτικά στοιχεία με Ε.Ε.

Οι λιανικές τιμές αμόλυβδης βενζίνης με φόρους και προ φόρων στις 28 χώρες της Ε.Ε. για τις 14/05/2018 (τελευταία επίσημα στοιχεία) παρουσιάζονται συγκριτικά κατά φθίνουσα σειρά στα παρακάτω διαγράμματα:



Αναλυτικά στοιχεία για τις τιμές καυσίμων και τους φόρους στις 28 χώρες της Ε.Ε. παρουσιάζονται στην ιστοσελίδα της Ευρωπαϊκής Επιτροπής: [http://ec.europa.eu/energy/observatory/oil/bulletin\\_en.htm](http://ec.europa.eu/energy/observatory/oil/bulletin_en.htm)

\*Οι συγκρίσεις των τιμών μεταξύ των διαφόρων χωρών θα πρέπει να γίνονται με ιδιαίτερη προσοχή εξαιτίας των διαφορών στην ποιότητα των προϊόντων, στις πρακτικές μάρκετινγκ, στις δομές της αγοράς και στις καταναλωτικές συνήθειες που επικρατούν σε κάθε χώρα.

## Πετρέλαιο Κίνησης (Biodiesel)

### 3. α. Διαμόρφωση τιμής

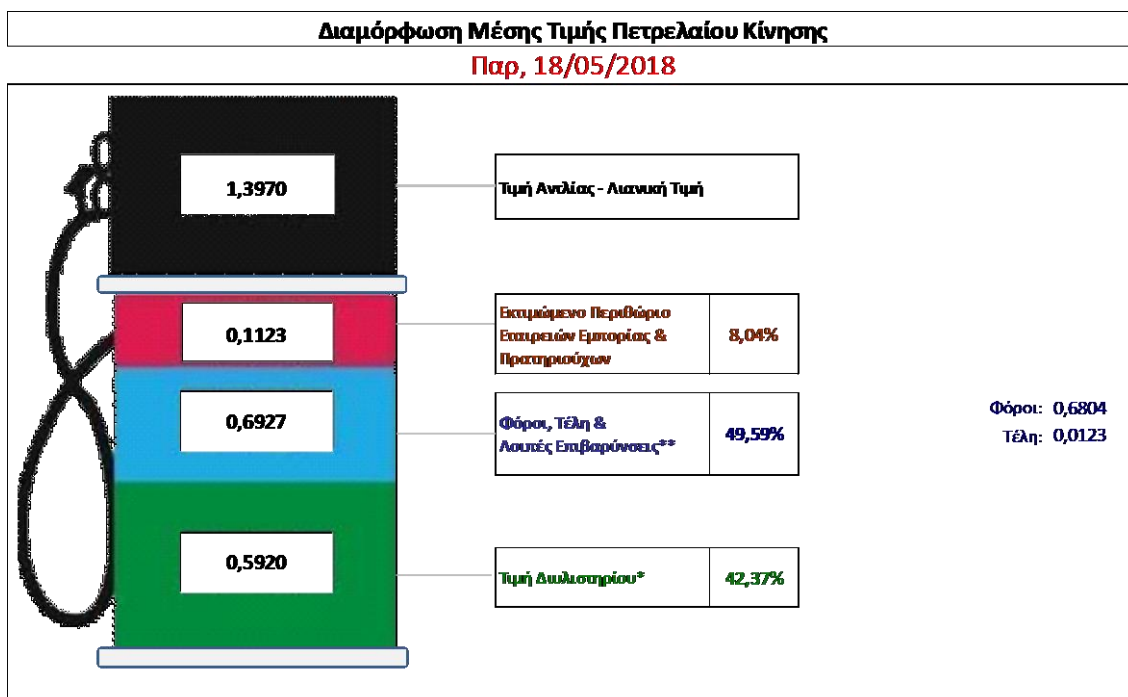
Η τιμή διυλιστηρίου του πετρελαίου κίνησης για την Πέμπτη 18/05/2018 διαμορφώθηκε στα 0,5920 € ανά λίτρο. Σε σχέση με την τιμή διυλιστηρίου της προηγούμενης εβδομάδας (10/05/2018) σημειώθηκε αύξηση κατά 0,0199 ανά λίτρο (1,99 λεπτά).

Οι φόροι, τα τέλη και οι λοιπές επιβαρύνσεις αντιστοιχούν σε 0,6927 € ανά λίτρο.

Η μέση τιμή λιανικής του πετρελαίου κίνησης για την Παρασκευή 18/05/2018 διαμορφώθηκε στα 1,3970 € ανά λίτρο. Σε σχέση με την τιμή της προηγούμενης εβδομάδας (11/05/2018) σημειώθηκε αύξηση κατά 0,022 ανά λίτρο (2,2 λεπτά).

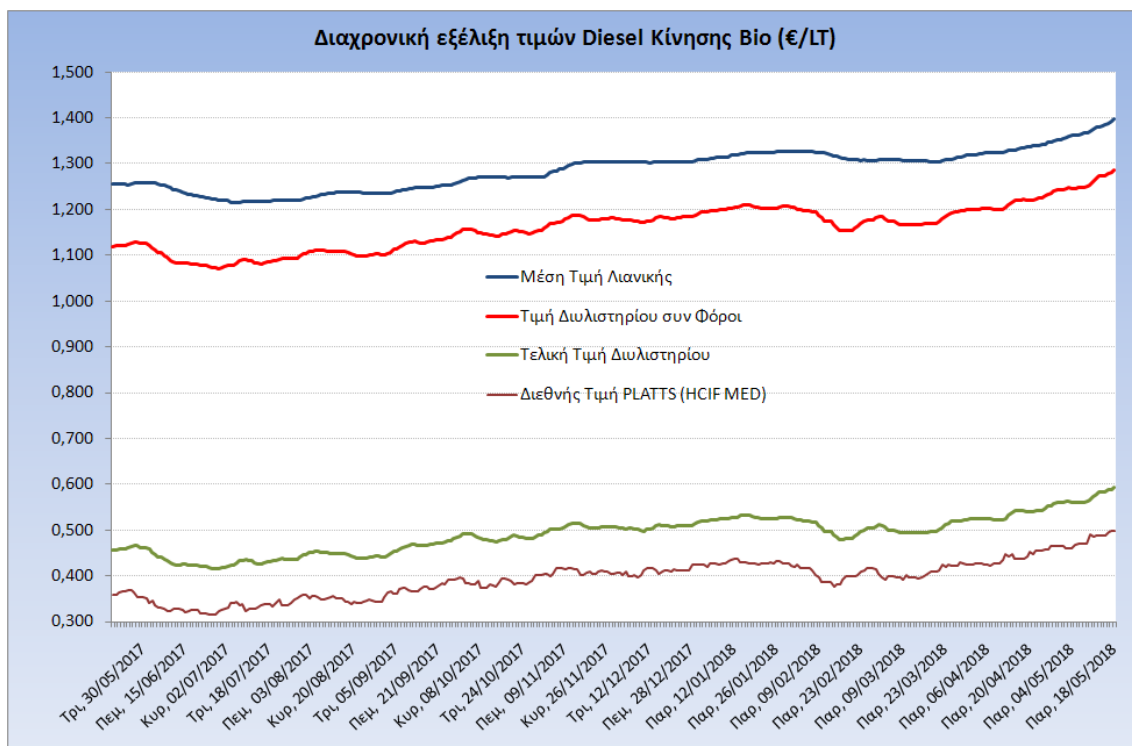
Το εκτιμώμενο περιθώριο των πρατηριούχων και των εταιρειών εμπορίας υπολογίζεται κατά μέσο όρο στα 0,1123€ ανά λίτρο (11,23 λεπτά).

Η τελική τιμή λιανικής διαμορφώνεται από την τιμή διυλιστηρίου κατά 42,37%, από τους φόρους σταθερούς και μεταβλητούς) κατά 49,59%, και από τα εκτιμώμενα περιθώρια των εταιρειών εμπορίας, των μεταφορέων υγρών καυσίμων και των πρατηρίων κατά 8,04% (βλ. παρακάτω πίνακα).



<b>* Τιμή διυλιστηρίου</b>	<b>0,5920</b>
-Τιμή διυλιστηρίου προηγούμενης ημέρας (Μέση Σταθμισή Τιμή εκ των δύο εταιρειών διύλισης)	
-Στην τιμή διυλιστηρίου περιλαμβάνονται οι ειδικές υπηρεσίες (φορτωτικά)	
<b>** Τέλη</b>	<b>0,0123</b>
-Αναποδοτικό τέλος ΡΑΕ: 0,21 € ανά χλμ λίτρα. (Απόφαση 101/2014 - ΦΕΚ 745/Β/26-03-2014)	0,0002
-Εισφορά «Ειδικού Λογαριασμού Πετρελαιοειδών»: 1,2% επί της τιμής διυλιστηρίου. (Ν. 3335/2005 - ΦΕΚ 95/Α/20-4-2005)	0,0071
-Ειδικό τέλος Δικαιωμάτων Εκτέλεσης Τελωνειακών Εργασιών (ΔΕΤΕ): 0,5% της αξίας του αθροίσματος της τιμής εκ διυλιστηρίου και του ΕΦΚ. (Ν. 2093/92 - ΦΕΚ 181/Α/25-11-92)	0,0050
<b>** Φόροι</b>	<b>0,6804</b>
-Ειδικός Φόρος Κατανάλωσης (ΕΦΚ): για το πετρέλαιο κίνησης - 410 € ανά κυβικό μέτρο ή 0,41 € ανά λίτρο. (Ν. 4389/2016 - ΦΕΚ Α' 94)	0,4100
-Φόρος Προστιθέμενης Αξίας (ΦΠΑ): 24% επί του συνόλου της τιμής διυλιστηρίου των μικτών ονομαστικών περιθωρίων κέρδους και των παραπάνω φορολογικών επιβαρύνσεων. (Ν. 2859/2000 όπως τροποποιήθηκε και ισχύει με το Ν. 4389/2016 (ΦΕΚ Α' 94)	0,2704

Η εξέλιξη των διεθνών τιμών Platts (HCIF/MED), των τιμών διυλιστηρίου και των τιμών λιανικής για το πετρέλαιο κίνησης, καθώς και των αντίστοιχων ενδεικτικών περιθωρίων εμπορίας για το διάστημα των τελευταίων 12 μηνών παρουσιάζονται στο ακόλουθο διάγραμμα:



### 3. β. Χονδρική Τιμή Πώλησης

Ο μέσος όρος της χονδρικής τιμής πώλησης του πετρελαίου κίνησης από τις εταιρείες εμπορίας πετρελαιοειδών για την Παρασκευή 18/05/2018 ήταν 1,335 € ανά λίτρο.

Αναλυτικά, οι μέσες κατώτατες και ανώτατες τιμές χονδρικής, καθώς και η μέση τιμή ανά νομό παρουσιάζονται στον επόμενο πίνακα:

#### Μέσες Τιμές Χονδρικής Πώλησης Πετρελαίου Κίνησης ανά Νομό Παρασκευή 18 ΜΑΪΟΥ 2018

ΝΟΜΟΣ	ΜΕΣΗ ΚΑΤΩΤΑΤΗ ΜΕ ΦΠΑ	ΜΕΣΗ ΑΝΩΤΑΤΗ ΜΕ ΦΠΑ	ΜΕΣΗ ΤΙΜΗ ΜΕ ΦΠΑ
ΝΟΜΟΣ ΑΙΤΩΛΙΑΣ ΚΑΙ ΑΚΑΡΝΑΝΙΑΣ	1,283	1,368	<b>1,325</b>
ΝΟΜΟΣ ΑΡΓΟΛΙΔΟΣ	1,296	1,372	<b>1,334</b>
ΝΟΜΟΣ ΑΡΚΑΔΙΑΣ	1,284	1,337	<b>1,311</b>
ΝΟΜΟΣ ΑΡΤΗΣ	1,291	1,367	<b>1,329</b>
ΝΟΜΟΣ ΑΤΤΙΚΗΣ	1,277	1,406	<b>1,341</b>
ΝΟΜΟΣ ΑΧΑΪΑΣ	1,283	1,373	<b>1,328</b>
ΝΟΜΟΣ ΒΟΙΩΤΙΑΣ	1,281	1,373	<b>1,327</b>
ΝΟΜΟΣ ΓΡΕΒΕΝΩΝ	1,316	1,341	<b>1,329</b>
ΝΟΜΟΣ ΔΡΑΜΑΣ	1,288	1,348	<b>1,318</b>



ΝΟΜΟΣ	ΜΕΣΗ ΚΑΤΩΤΑΤΗ ΜΕ ΦΠΑ	ΜΕΣΗ ΑΝΩΤΑΤΗ ΜΕ ΦΠΑ	ΜΕΣΗ ΤΙΜΗ ΜΕ ΦΠΑ
ΝΟΜΟΣ ΔΩΔΕΚΑΝΗΣΟΥ	1,325	1,477	1,401
ΝΟΜΟΣ ΕΒΡΟΥ	1,212	1,388	1,300
ΝΟΜΟΣ ΕΥΒΟΙΑΣ	1,281	1,368	1,324
ΝΟΜΟΣ ΕΥΡΥΤΑΝΙΑΣ	1,348	1,361	1,355
ΝΟΜΟΣ ΖΑΚΥΝΘΟΥ	1,285	1,357	1,321
ΝΟΜΟΣ ΗΛΕΙΑΣ	1,293	1,378	1,335
ΝΟΜΟΣ ΗΜΑΘΙΑΣ	1,283	1,348	1,315
ΝΟΜΟΣ ΗΡΑΚΛΕΙΟΥ	1,319	1,418	1,368
ΝΟΜΟΣ ΘΕΣΠΡΩΤΙΑΣ	1,293	1,364	1,329
ΝΟΜΟΣ ΘΕΣΣΑΛΟΝΙΚΗΣ	1,279	1,359	1,319
ΝΟΜΟΣ ΙΩΑΝΝΙΝΩΝ	1,282	1,396	1,339
ΝΟΜΟΣ ΚΑΒΑΛΑΣ	1,287	1,381	1,334
ΝΟΜΟΣ ΚΑΡΔΙΤΣΗΣ	1,289	1,389	1,339
ΝΟΜΟΣ ΚΑΣΤΟΡΙΑΣ	1,293	1,362	1,327
ΝΟΜΟΣ ΚΕΡΚΥΡΑΣ	1,302	1,402	1,352
ΝΟΜΟΣ ΚΕΦΑΛΛΗΝΙΑΣ	1,323	1,381	1,352
ΝΟΜΟΣ ΚΙΛΚΙΣ	1,288	1,312	1,300
ΝΟΜΟΣ ΚΟΖΑΝΗΣ	1,287	1,335	1,311
ΝΟΜΟΣ ΚΟΡΙΝΘΙΑΣ	1,287	1,371	1,329
ΝΟΜΟΣ ΚΥΚΛΑΔΩΝ	1,379	1,516	1,447
ΝΟΜΟΣ ΛΑΚΩΝΙΑΣ	1,288	1,345	1,316
ΝΟΜΟΣ ΛΑΡΙΣΗΣ	1,285	1,353	1,319
ΝΟΜΟΣ ΛΑΣΙΘΙΟΥ	1,337	1,425	1,381
ΝΟΜΟΣ ΛΕΣΒΟΥ	1,280	1,393	1,336
ΝΟΜΟΣ ΛΕΥΚΑΔΟΣ	1,305	1,373	1,339
ΝΟΜΟΣ ΜΑΓΝΗΣΙΑΣ	1,274	1,418	1,346
ΝΟΜΟΣ ΜΕΣΣΗΝΙΑΣ	1,280	1,420	1,350
ΝΟΜΟΣ ΞΑΝΘΗΣ	1,287	1,362	1,325
ΝΟΜΟΣ ΠΕΛΛΗΣ	1,288	1,363	1,325
ΝΟΜΟΣ ΠΙΕΡΙΑΣ	1,289	1,359	1,324
ΝΟΜΟΣ ΠΡΕΒΕΖΗΣ	1,305	1,346	1,326
ΝΟΜΟΣ ΡΕΘΥΜΝΗΣ	1,336	1,381	1,358
ΝΟΜΟΣ ΡΟΔΟΠΗΣ	1,291	1,375	1,333
ΝΟΜΟΣ ΣΑΜΟΥ	1,307	1,409	1,358
ΝΟΜΟΣ ΣΕΡΡΩΝ	1,291	1,343	1,317
ΝΟΜΟΣ ΤΡΙΚΑΛΩΝ	1,292	1,373	1,332
ΝΟΜΟΣ ΦΘΙΩΤΙΔΟΣ	1,291	1,368	1,330
ΝΟΜΟΣ ΦΛΩΡΙΝΗΣ	1,302	1,379	1,341
ΝΟΜΟΣ ΦΩΚΙΔΟΣ	1,304	1,348	1,326
ΝΟΜΟΣ ΧΑΛΚΙΔΙΚΗΣ	1,283	1,392	1,338
ΝΟΜΟΣ ΧΑΝΙΩΝ	1,310	1,421	1,366
ΝΟΜΟΣ ΧΙΟΥ	1,254	1,363	1,308
<b>ΣΤΑΘΜΙΣΜΕΝΟΣ Μ.Ο.</b>	<b>1,287</b>	<b>1,383</b>	<b>1,335</b>

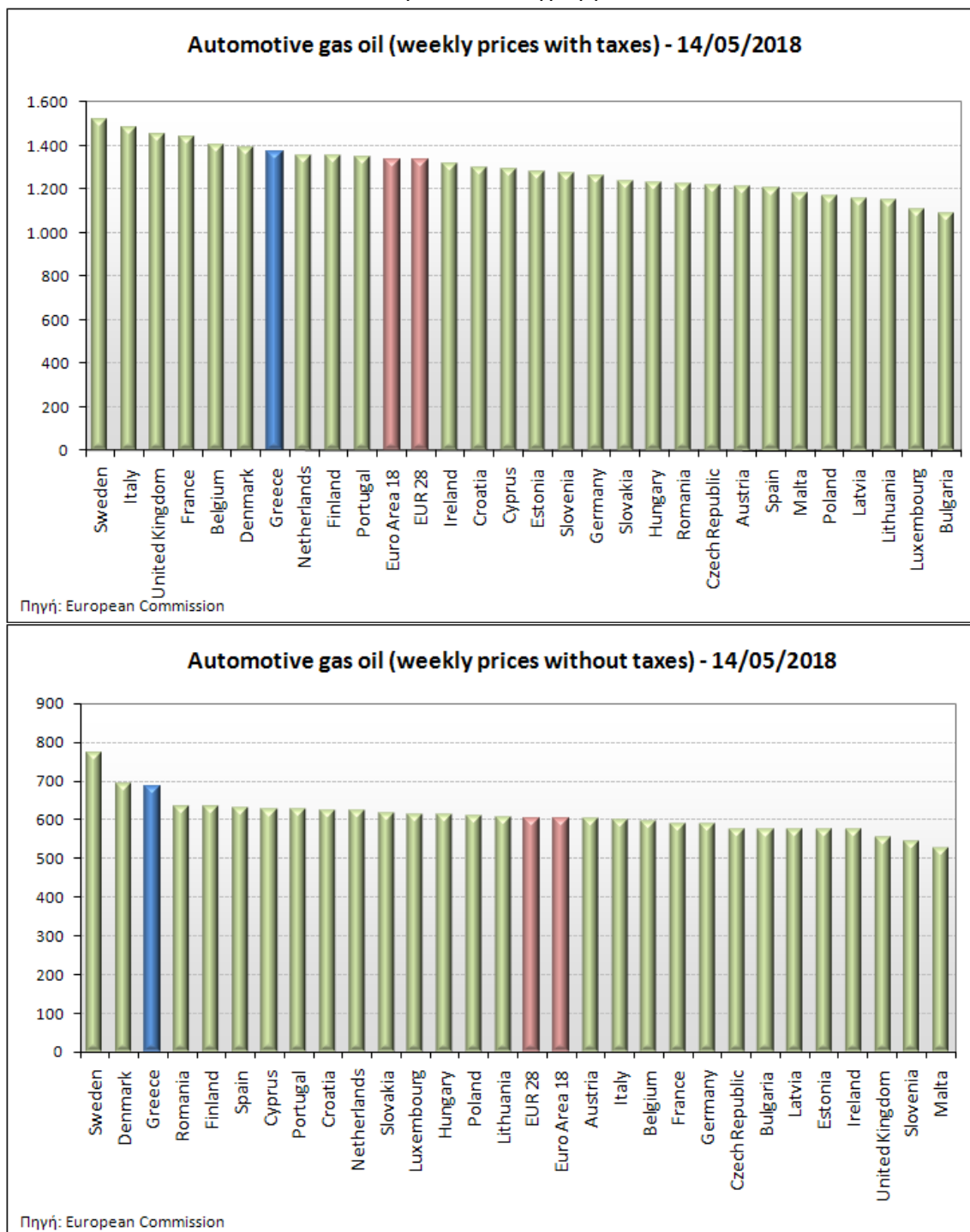
\* Μέσοι όροι ελάχιστων και μέγιστων τιμών χονδρικής όπως υποβάλλονται από τις εταιρείες εμπορίας στο Παρατηρητήριο Τιμών βάσει της ΚΥΑ 978/24-10-2011.

\*\* Η στάθμιση γίνεται βάσει των όγκων πωλήσεων ανά τύπο καυσίμου ανά νομό.

### 3. γ. Συγκριτικά στοιχεία με Ε.Ε.

Οι λιανικές τιμές πετρελαίου κίνησης με φόρους και προ φόρων στις 28 χώρες της Ε.Ε. για τις 14/05/2018 (τελευταία επίσημα στοιχεία) παρουσιάζονται συγκριτικά κατά φθίνουσα σειρά

Στα παρακάτω διαγράμματα:



Αναλυτικά στοιχεία για τις τιμές καυσίμων και τους φόρους στις 28 χώρες της Ε.Ε. παρουσιάζονται στην ιστοσελίδα της Ευρωπαϊκής Επιτροπής: [http://ec.europa.eu/energy/observatory/oil/bulletin\\_en.htm](http://ec.europa.eu/energy/observatory/oil/bulletin_en.htm)

\*Οι συγκρίσεις των τιμών μεταξύ των διαφόρων χωρών θα πρέπει να γίνονται με ιδιαίτερη προσοχή εξαιτίας των διαφορών στην ποιότητα των προϊόντων, στις πρακτικές μάρκετινγκ, στις δομές της αγοράς και στις καταναλωτικές συνήθειες που επικρατούν σε κάθε χώρα.