



ΕΛΛΗΝΙΚΗ ΔΗΜΟΚΡΑΤΙΑ

ΥΠΟΥΡΓΕΙΟ ΑΝΑΠΤΥΞΗΣ, ΑΝΤΑΓΩΝΙΣΤΙΚΟΤΗΤΑΣ,  
ΥΠΟΔΟΜΩΝ, ΜΕΤΑΦΟΡΩΝ & ΔΙΚΤΥΩΝ

Αθήνα, 22-01-2013

Αρ. πρωτ.: Υ3-179

ΓΕΝΙΚΗ ΓΡΑΜΜΑΤΕΙΑ ΚΑΤΑΝΑΛΩΤΗ  
ΥΠΗΡΕΣΙΑ ΕΠΟΠΤΕΙΑΣ ΑΓΟΡΑΣ  
Δ/ΝΣΗ ΠΑΡΑΤΗΡΗΤΗΡΙΟΥ ΤΙΜΩΝ ΚΑΙ ΤΙΜΟΛΗΨΙΩΝ  
ΠΑΡΑΤΗΡΗΤΗΡΙΟ ΤΙΜΩΝ ΥΓΡΩΝ ΚΑΥΣΙΜΩΝ

## ΕΒΔΟΜΑΔΙΑΙΟ ΔΕΛΤΙΟ ΕΠΙΣΚΟΠΗΣΗΣ ΤΙΜΩΝ ΚΑΥΣΙΜΩΝ

Παρασκευή, 18 Ιανουαρίου 2013

### 1. Τιμές Παρατηρητηρίου Υγρών Καυσίμων

Οι λιανικές τιμές των υγρών καυσίμων (αμόλυβδη 95 οκτ., σούπερ αμόλυβδη 100 οκτ., σούπερ LRP, πετρέλαιο κίνησης, πετρέλαιο θέρμανσης κατ' οίκον και υγραέριο κίνησης) αναρτώνται αναλυτικά στην ιστοσελίδα του Παρατηρητηρίου Τιμών Υγρών Καυσίμων του Υπουργείου Ανάπτυξης, Ανταγωνιστικότητας, Υποδομών, Μεταφορών και Δικτύων [www.fuelprices.gr](http://www.fuelprices.gr), όπου παρουσιάζονται καθημερινά οι ελάχιστες, μέσες και μέγιστες τιμές σε όλους τους Νομούς της χώρας.

### Μέσες τιμές λιανικής πώλησης καυσίμων για όλη την Ελλάδα

Παρασκευή 18 Ιανουαρίου 2013

Προϊόν	Μέση Τιμή
Αμόλυβδη 95 οκτ.	1,705
Αμόλυβδη 100 οκτ.	1,897
Super	1,832
Diesel Κίνησης	1,419
Diesel Θέρμανσης Κατ' οίκον	1,310
Υγραέριο κίνησης (Autogas)	0,929

\*Η μέση τιμή πανελλαδικά υπολογίζεται από τον σταθμισμένο μέσο όρο με βάση τους όγκους πωλήσεων ανά τύπο καυσίμου ανά νομό.

Στον παρακάτω πίνακα παρουσιάζονται οι μέσες τιμές λιανικής των υγρών καυσίμων ανά Νομό.

**Μέσες τιμές λιανικής πώλησης καυσίμων ανά νομό**  
**Παρασκευή 18 Ιανουαρίου 2013**

<b>ΝΟΜΟΣ</b>	<b>Αμόλυβδη 95 οκτ.</b>	<b>Αμόλυβδη 100 οκτ.</b>	<b>Super</b>	<b>Diesel Κίνησης</b>	<b>Diesel Θέρμανσης Κατ'οίκον</b>	<b>Υγραέριο κίνησης (Autogas)</b>
ΝΟΜΟΣ ΑΤΤΙΚΗΣ	1,686	1,879	1,818	1,397	1,300	0,923
ΝΟΜΟΣ ΑΙΤΩΛΙΑΣ ΚΑΙ ΑΚΑΡΝΑΝΙΑΣ	1,723	1,915	1,821	1,426	1,329	0,930
ΝΟΜΟΣ ΑΡΓΟΛΙΔΟΣ	1,703	1,902	1,789	1,410	1,300	0,926
ΝΟΜΟΣ ΑΡΚΑΔΙΑΣ	1,732	1,927	1,833	1,435	1,331	0,949
ΝΟΜΟΣ ΑΡΤΗΣ	1,715	1,931	1,822	1,431	1,334	0,910
ΝΟΜΟΣ ΑΧΑΪΑΣ	1,707	1,908	1,837	1,428	1,316	0,970
ΝΟΜΟΣ ΒΟΙΩΤΙΑΣ	1,708	1,935	1,823	1,418	1,302	0,957
ΝΟΜΟΣ ΓΡΕΒΕΝΩΝ	1,724	1,897	1,800	1,438	1,339	0,921
ΝΟΜΟΣ ΔΡΑΜΑΣ	1,701	1,940	1,867	1,416	1,298	0,950
ΝΟΜΟΣ ΔΩΔΕΚΑΝΗΣΟΥ	1,764	1,972	1,887	1,438	1,312	
ΝΟΜΟΣ ΕΒΡΟΥ	1,744	1,936	1,909	1,448	1,314	0,966
ΝΟΜΟΣ ΕΥΒΟΙΑΣ	1,713	1,913	1,824	1,424	1,312	0,949
ΝΟΜΟΣ ΕΥΡΥΤΑΝΙΑΣ	1,769	1,994	1,871	1,448		0,919
ΝΟΜΟΣ ΖΑΚΥΝΘΟΥ	1,728	1,879	1,820	1,429	1,328	
ΝΟΜΟΣ ΗΛΕΙΑΣ	1,723	1,897	1,809	1,426	1,326	0,946
ΝΟΜΟΣ ΗΜΑΘΙΑΣ	1,684	1,898	1,810	1,394	1,307	0,900
ΝΟΜΟΣ ΗΡΑΚΛΕΙΟΥ	1,770	1,936	1,878	1,463	1,326	1,010
ΝΟΜΟΣ ΘΕΣΠΡΩΤΙΑΣ	1,723	1,972	1,890	1,426		0,958
ΝΟΜΟΣ ΘΕΣΣΑΛΟΝΙΚΗΣ	1,681	1,873	1,778	1,389	1,295	0,932
ΝΟΜΟΣ ΙΩΑΝΝΙΝΩΝ	1,703	1,967	1,887	1,438	1,331	0,936
ΝΟΜΟΣ ΚΑΒΑΛΑΣ	1,702	1,923	1,840	1,407	1,297	0,930
ΝΟΜΟΣ ΚΑΡΔΙΤΣΗΣ	1,699	1,873	1,825	1,410	1,307	0,908
ΝΟΜΟΣ ΚΑΣΤΟΡΙΑΣ	1,731	1,970	1,861	1,435	1,342	0,987
ΝΟΜΟΣ ΚΕΡΚΥΡΑΣ	1,771	1,965	1,860	1,469	1,374	
ΝΟΜΟΣ ΚΕΦΑΛΛΗΝΙΑΣ	1,801	1,982	1,964	1,506		0,995
ΝΟΜΟΣ ΚΙΛΚΙΣ	1,701	1,925	1,837	1,408	1,305	0,890
ΝΟΜΟΣ ΚΟΖΑΝΗΣ	1,719	1,902	1,820	1,433	1,315	0,912
ΝΟΜΟΣ ΚΟΡΙΝΘΙΑΣ	1,720	1,920	1,802	1,418	1,312	0,930
ΝΟΜΟΣ ΚΥΚΛΑΔΩΝ	1,778	1,981	1,891	1,504	1,356	
ΝΟΜΟΣ ΛΑΚΩΝΙΑΣ	1,738	1,916	1,835	1,428	1,329	0,950
ΝΟΜΟΣ ΛΑΡΙΣΗΣ	1,710	1,874	1,798	1,411	1,309	0,896
ΝΟΜΟΣ ΛΑΣΙΘΙΟΥ	1,819	2,002	1,911	1,493	1,342	
ΝΟΜΟΣ ΛΕΣΒΟΥ	1,724	1,972	1,889	1,444	1,361	
ΝΟΜΟΣ ΛΕΥΚΑΔΟΣ	1,734	1,943	1,887	1,448	1,318	0,923
ΝΟΜΟΣ ΜΑΓΝΗΣΙΑΣ	1,701	1,899	1,840	1,416	1,319	0,929
ΝΟΜΟΣ ΜΕΣΣΗΝΙΑΣ	1,733	1,930	1,872	1,438	1,327	0,967
ΝΟΜΟΣ ΞΑΝΘΗΣ	1,693	1,921	1,845	1,401	1,297	0,970
ΝΟΜΟΣ ΠΕΛΛΗΣ	1,701	1,843	1,779	1,407	1,301	0,927
ΝΟΜΟΣ ΠΙΕΡΙΑΣ	1,700	1,872	1,782	1,401	1,293	0,880
ΝΟΜΟΣ ΠΡΕΒΕΖΗΣ	1,716	1,863	1,820	1,423	1,310	0,927
ΝΟΜΟΣ ΡΕΘΥΜΝΗΣ	1,773	1,993	1,883	1,468	1,355	0,981
ΝΟΜΟΣ ΡΟΔΟΠΗΣ	1,714	1,902	1,849	1,420	1,315	0,959
ΝΟΜΟΣ ΣΑΜΟΥ	1,799	1,946	1,840	1,476		
ΝΟΜΟΣ ΣΕΡΡΩΝ	1,703	1,879	1,782	1,407	1,296	0,938
ΝΟΜΟΣ ΤΡΙΚΑΛΩΝ	1,709	1,859	1,771	1,406	1,293	0,889
ΝΟΜΟΣ ΦΘΙΩΤΙΔΟΣ	1,708	1,897	1,797	1,407	1,310	0,933
ΝΟΜΟΣ ΦΛΩΡΙΝΗΣ	1,700	1,917	1,807	1,416	1,360	0,908
ΝΟΜΟΣ ΦΩΚΙΔΟΣ	1,752	1,960	1,832	1,449	1,348	
ΝΟΜΟΣ ΧΑΛΚΙΔΙΚΗΣ	1,720	1,932	1,820	1,425	1,303	0,897
ΝΟΜΟΣ ΧΑΝΙΩΝ	1,780	1,992	1,917	1,477	1,346	1,029
ΝΟΜΟΣ ΧΙΟΥ	1,719	2,002	1,890	1,438	1,301	

## **2. Απλή Αμόλυβδη Βενζίνη 95 οκτανίων**

### **2. α. Διαμόρφωση τιμής**

Η τιμή διυλιστηρίου της απλής αμόλυβδης βενζίνης 95 οκτανίων ανά λίτρο για την Πέμπτη 17/01/2013 διαμορφώθηκε στα 0,6064 € ανά λίτρο. Σε σχέση με την τιμή διυλιστηρίου της προηγούμενης εβδομάδας (10/01/2013) σημειώθηκε μείωση κατά 0,0152 € ανά λίτρο (1,52 λεπτά).

Οι φόροι, τα τέλη και οι λοιπές επιβαρύνσεις αντιστοιχούν σε 1,0027 € ανά λίτρο.

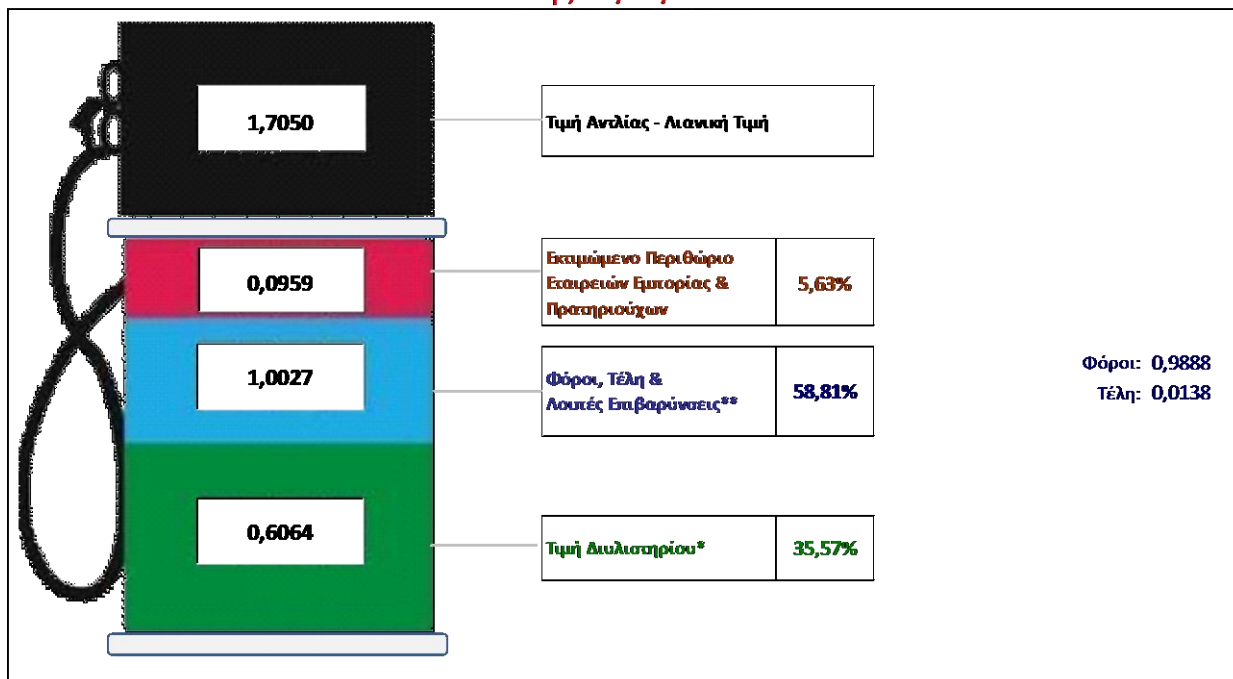
Η μέση τιμή λιανικής της απλής αμόλυβδης βενζίνης 95 οκτανίων για την Παρασκευή 18/01/2013 διαμορφώθηκε στα 1,705 € ανά λίτρο. Σε σχέση με την τιμή της προηγούμενης εβδομάδας (11/01/2013) σημειώθηκε αύξηση κατά 0,003 € ανά λίτρο (0,3 λεπτά).

Το εκτιμώμενο περιθώριο των πρατηριούχων και των εταιρειών εμπορίας υπολογίζεται κατά μέσο όρο στα 0,0959 € ανά λίτρο (9,6 λεπτά).

Η τελική τιμή λιανικής διαμορφώνεται από την τιμή διυλιστηρίου κατά 35,6 %, από τους φόρους (σταθερούς και μεταβλητούς) κατά 58,8 %, και από τα εκτιμώμενα περιθώρια των εταιρειών εμπορίας, των μεταφορέων υγρών καυσίμων και των πρατηρίων κατά 5,6 % (βλ. παρακάτω πίνακα).

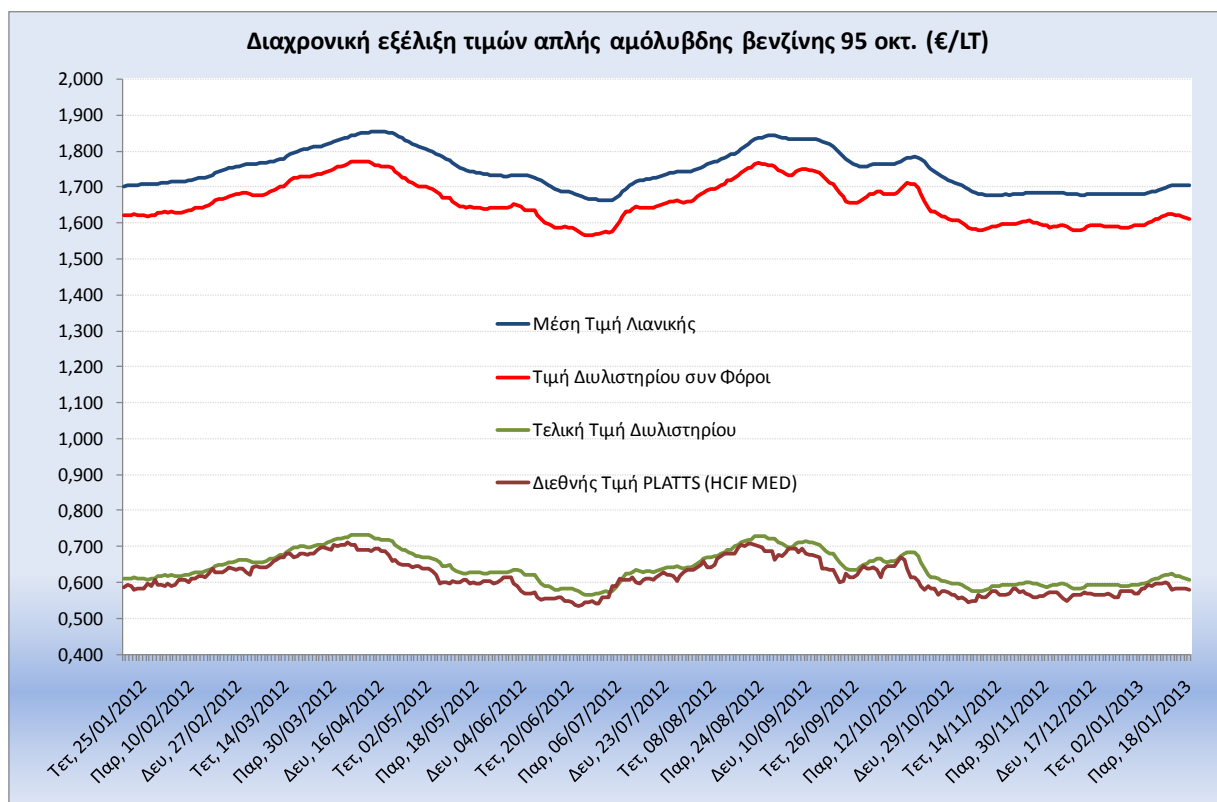
**Διαμόρφωση Μέσης Τιμής Απλής Αμόλυβδης Βενζίνης**

**Παρ, 18/01/2013**



<b>* Τιμή διυλιστηρίου</b>	<b>0,6064</b>
-Τιμή διυλιστηρίου προηγούμενης ημέρας (Μέση Σταθμική Τιμή εκ των δύο εταιρειών δύλισης)	
-Στην τιμή διυλιστηρίου περιλαμβάνονται οι ειδικές υπηρεσίες (φορτωτικά)	
<b>** Τέλη</b>	<b>0,0138</b>
-Ανταποδοτικό τέλος ΡΑΕ: 0,20 €/1000 λίτρα. (Απόφαση 240/2011 - ΦΕΚ 425/Β/17-3-11)	0,0002
-Εισφορά «Ειδικού Λογαριασμού Πετρελαιοειδών»: 1,2% επί της τιμής διυλιστηρίου. (Ν. 3335/2005 - ΦΕΚ 95/Α/20-4-2005)	0,0073
-Ειδικό τέλος Δικαιωμάτων Εκτέλεσης Τελωνειακών Εργασιών (ΔΕΤΕ): 0,5% της αξίας του αθροίσματος της τιμής εκ διυλιστηρίου και του ΕΦΚ. (Ν. 2093/92 - ΦΕΚ 131/Α/25-11-92)	0,0064
<b>** Φόροι</b>	<b>0,9888</b>
-Ειδικός Φόρος Κατανάλωσης (ΕΦΚ): για την απλή αμόλυβδη βενζίνη - 670 € ανά κυβικό μέτρο ή 0.67 € ανά λίτρο. (Ν. 3845/2010 - ΦΕΚ 65/Α/6-3-2010)	0,6700
-Φόρος Προστιθέμενης Αξίας (ΦΠΑ): 23% επί του συνόλου της τιμής διυλιστηρίου των μικτών ονομαστικών περιθωρίων κέρδους και των παραπάνω φορολογικών επιβαρύνσεων. (Ν. 3845/2010 - ΦΕΚ 65/Α/6-3-2010)	0,3188

Η εξέλιξη των διεθνών τιμών Platts (HCIF/MED), των τιμών διυλιστηρίου και των τιμών λιανικής στην αμόλυβδη βενζίνη 95 οκτ., καθώς και των αντίστοιχων ενδεικτικών περιθωρίων εμπορίας για το διάστημα των τελευταίων 12 μηνών παρουσιάζονται στο ακόλουθο διάγραμμα:



## 2. β. Χονδρική Τιμή Πώλησης

Ο μέσος όρος της χονδρικής τιμής πώλησης της αμόλυβδης βενζίνης 95 οκτανίων από τις εταιρείες εμπορίας πετρελαιοειδών για την Παρασκευή 18/01/2013 ήταν 1,655 € ανά λίτρο.

Αναλυτικά, οι μέσες κατώτατες και ανώτατες τιμές χονδρικής, καθώς και η μέση τιμή ανά νομό παρουσιάζονται στον επόμενο πίνακα:

### Μέσες Τιμές Χονδρικής Πώλησης Απλής Αμόλυβδης Βενζίνης ανά Νομό

Παρασκευή 18 Ιανουαρίου 2013

ΝΟΜΟΣ	ΜΕΣΗ ΚΑΤΩΤΑΤΗ ΜΕ ΦΠΑ	ΜΕΣΗ ΑΝΩΤΑΤΗ ΜΕ ΦΠΑ	ΜΕΣΗ ΤΙΜΗ ΜΕ ΦΠΑ
ΝΟΜΟΣ ΑΙΤΩΛΙΑΣ ΚΑΙ ΑΚΑΡΝΑΝΙΑΣ	1,621	1,693	<b>1,657</b>
ΝΟΜΟΣ ΑΡΓΟΛΙΔΟΣ	1,618	1,695	<b>1,657</b>
ΝΟΜΟΣ ΑΡΚΑΔΙΑΣ	1,621	1,683	<b>1,652</b>
ΝΟΜΟΣ ΑΡΤΗΣ	1,642	1,693	<b>1,667</b>
ΝΟΜΟΣ ΑΤΤΙΚΗΣ	1,596	1,716	<b>1,656</b>
ΝΟΜΟΣ ΑΧΑΪΑΣ	1,605	1,684	<b>1,645</b>
ΝΟΜΟΣ ΒΟΙΩΤΙΑΣ	1,615	1,690	<b>1,653</b>
ΝΟΜΟΣ ΓΡΕΒΕΝΩΝ	1,629	1,639	<b>1,634</b>
ΝΟΜΟΣ ΔΡΑΜΑΣ	1,637	1,677	<b>1,657</b>
ΝΟΜΟΣ ΔΩΔΕΚΑΝΗΣΟΥ	1,621	1,703	<b>1,662</b>
ΝΟΜΟΣ ΕΒΡΟΥ	1,639	1,692	<b>1,665</b>
ΝΟΜΟΣ ΕΥΒΟΙΑΣ	1,609	1,718	<b>1,663</b>
ΝΟΜΟΣ ΕΥΡΥΤΑΝΙΑΣ	1,650	1,673	<b>1,661</b>

ΝΟΜΟΣ	ΜΕΣΗ ΚΑΤΩΤΑΤΗ ΜΕ ΦΠΑ	ΜΕΣΗ ΑΝΩΤΑΤΗ ΜΕ ΦΠΑ	ΜΕΣΗ ΤΙΜΗ ΜΕ ΦΠΑ
ΝΟΜΟΣ ΖΑΚΥΝΘΟΥ	1,639	1,691	1,665
ΝΟΜΟΣ ΗΛΕΙΑΣ	1,626	1,748	1,687
ΝΟΜΟΣ ΗΜΑΘΙΑΣ	1,617	1,651	1,634
ΝΟΜΟΣ ΗΡΑΚΛΕΙΟΥ	1,657	1,737	1,697
ΝΟΜΟΣ ΘΕΣΠΡΩΤΙΑΣ	1,641	1,696	1,669
ΝΟΜΟΣ ΘΕΣΣΑΛΟΝΙΚΗΣ	1,600	1,663	1,631
ΝΟΜΟΣ ΙΩΑΝΝΙΝΩΝ	1,621	1,678	1,650
ΝΟΜΟΣ ΚΑΒΑΛΑΣ	1,614	1,677	1,646
ΝΟΜΟΣ ΚΑΡΔΙΤΣΗΣ	1,621	1,676	1,649
ΝΟΜΟΣ ΚΑΣΤΟΡΙΑΣ	1,641	1,668	1,654
ΝΟΜΟΣ ΚΕΡΚΥΡΑΣ	1,655	1,708	1,681
ΝΟΜΟΣ ΚΕΦΑΛΛΗΝΙΑΣ	1,647	1,721	1,684
ΝΟΜΟΣ ΚΙΛΚΙΣ	1,617	1,667	1,642
ΝΟΜΟΣ ΚΟΖΑΝΗΣ	1,616	1,658	1,637
ΝΟΜΟΣ ΚΟΡΙΝΘΙΑΣ	1,617	1,685	1,651
ΝΟΜΟΣ ΚΥΚΛΑΔΩΝ	1,591	1,748	1,670
ΝΟΜΟΣ ΛΑΚΩΝΙΑΣ	1,628	1,732	1,680
ΝΟΜΟΣ ΛΑΡΙΣΗΣ	1,610	1,686	1,648
ΝΟΜΟΣ ΛΑΣΙΘΙΟΥ	1,692	1,755	1,723
ΝΟΜΟΣ ΛΕΣΒΟΥ	1,605	1,663	1,634
ΝΟΜΟΣ ΛΕΥΚΑΔΟΣ	1,652	1,681	1,667
ΝΟΜΟΣ ΜΑΓΝΗΣΙΑΣ	1,611	1,702	1,657
ΝΟΜΟΣ ΜΕΣΣΗΝΙΑΣ	1,630	1,725	1,677
ΝΟΜΟΣ ΞΑΝΘΗΣ	1,619	1,664	1,641
ΝΟΜΟΣ ΠΕΛΛΗΣ	1,613	1,658	1,635
ΝΟΜΟΣ ΠΙΕΡΙΑΣ	1,611	1,665	1,638
ΝΟΜΟΣ ΠΡΕΒΕΖΗΣ	1,631	1,705	1,668
ΝΟΜΟΣ ΡΕΘΥΜΝΗΣ	1,667	1,747	1,707
ΝΟΜΟΣ ΡΟΔΟΠΗΣ	1,625	1,694	1,660
ΝΟΜΟΣ ΣΑΜΟΥ	1,641	1,692	1,667
ΝΟΜΟΣ ΣΕΡΡΩΝ	1,615	1,657	1,636
ΝΟΜΟΣ ΤΡΙΚΑΛΩΝ	1,619	1,687	1,653
ΝΟΜΟΣ ΦΘΙΩΤΙΔΟΣ	1,619	1,665	1,642
ΝΟΜΟΣ ΦΛΩΡΙΝΗΣ	1,628	1,681	1,654
ΝΟΜΟΣ ΦΩΚΙΔΟΣ	1,640	1,661	1,651
ΝΟΜΟΣ ΧΑΛΚΙΔΙΚΗΣ	1,616	1,662	1,639
ΝΟΜΟΣ ΧΑΝΙΩΝ	1,669	1,755	1,712
ΝΟΜΟΣ ΧΙΟΥ	1,625	1,653	1,639
<b>ΣΤΑΘΜΙΣΜΕΝΟΣ Μ.Ο.</b>	<b>1,611</b>	<b>1,699</b>	<b>1,655</b>

\* Μέσοι όροι ελάχιστων και μέγιστων τιμών χονδρικής όπως υποβάλλονται από τις εταιρείες εμπορίας στο Παρατηρητήριο Τιμών βάσει της ΚΥΑ 978/24-10-2011.

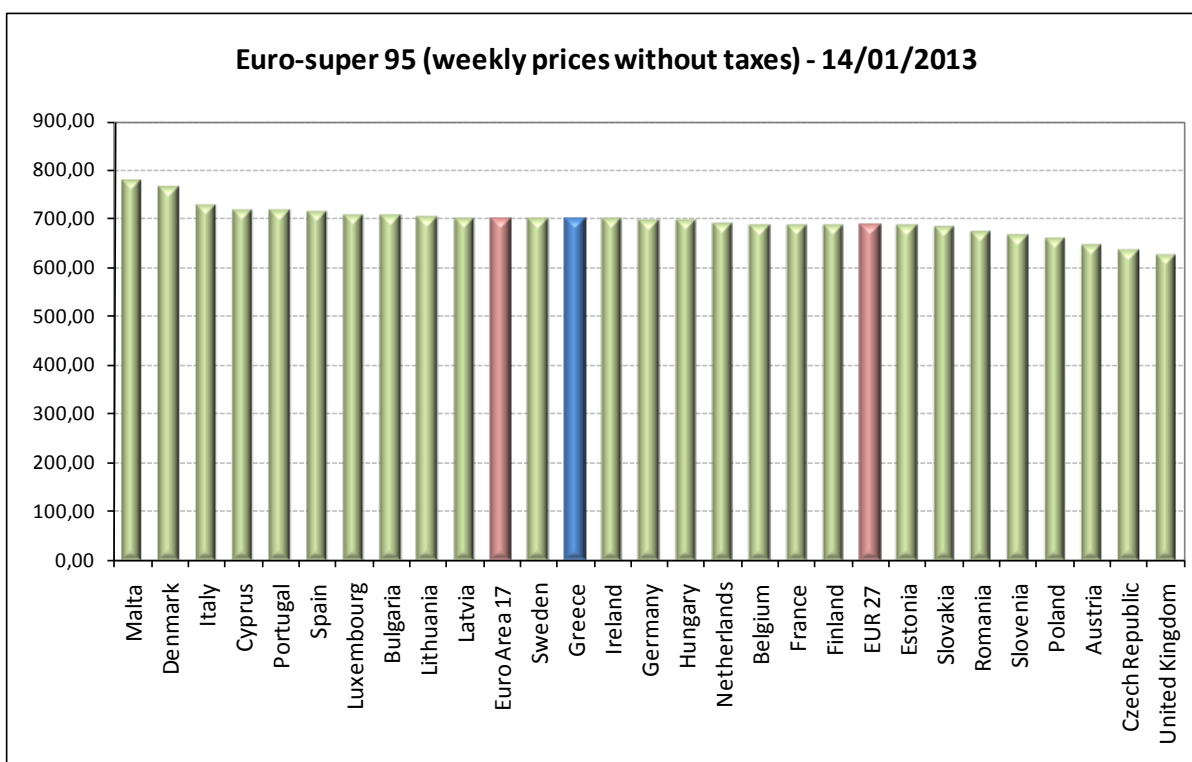
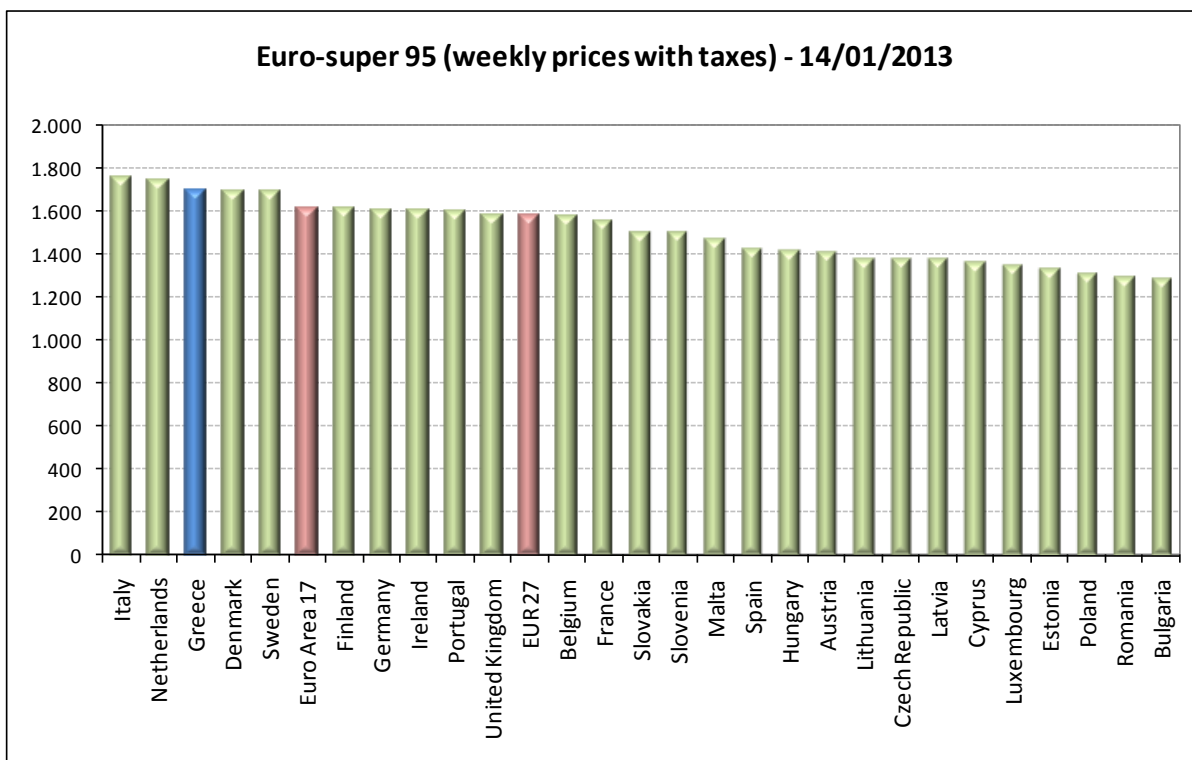
\*\* Η στάθμιση γίνεται βάσει των όγκων πωλήσεων ανά τύπο καυσίμου ανά νομό.

## 2. γ. Συγκριτικά στοιχεία με Ε.Ε.

Αναλυτικά στοιχεία για τις τιμές καυσίμων και τους φόρους στις 27 χώρες της Ε.Ε. παρουσιάζονται στην ιστοσελίδα της Ευρωπαϊκής Επιτροπής:

[http://ec.europa.eu/energy/observatory/oil/bulletin\\_en.htm](http://ec.europa.eu/energy/observatory/oil/bulletin_en.htm)

Οι λιανικές τιμές αμόλυβδης βενζίνης με φόρους και προ φόρων στις 27 χώρες της Ε.Ε. για τις 14/01/2013 (τελευταία επίσημα στοιχεία) παρουσιάζονται συγκριτικά κατά φθίνουσα σειρά στα παρακάτω διαγράμματα:



Πηγή: European Commission

\*Οι συγκρίσεις των τιμών μεταξύ των διαφόρων χωρών θα πρέπει να γίνονται με ιδιαίτερη προσοχή εξαιτίας των διαφορών στην ποιότητα των προϊόντων, στις πρακτικές μάρκετινγκ, στις δομές της αγοράς και στις καταναλωτικές συνήθειες που επικρατούν σε κάθε χώρα.