

ΕΒΔΟΜΑΔΙΑΙΟ ΔΕΛΤΙΟ ΕΠΙΣΚΟΠΗΣΗΣ ΤΙΜΩΝ ΚΑΥΣΙΜΩΝ

Παρασκευή, 17 ΝΟΕΜΒΡΙΟΥ 2017

1. Τιμές Παρατηρητηρίου Υγρών Καυσίμων

Οι λιανικές τιμές των υγρών καυσίμων (αμόλυβδη 95 οκτ., σούπερ αμόλυβδη 100 οκτ., σούπερ LRP, πετρέλαιο κίνησης και υγραέριο κίνησης) αναρτώνται αναλυτικά στην ιστοσελίδα του Παρατηρητηρίου Τιμών Υγρών Καυσίμων του Υπουργείου Οικονομίας και Ανάπτυξης www.fuelprices.gr, όπου παρουσιάζονται καθημερινά οι ελάχιστες, μέσες και μέγιστες τιμές σε όλους τους Νομούς της χώρας.

Μέσες τιμές λιανικής πώλησης καυσίμων για όλη την Ελλάδα

Παρασκευή, 17 ΝΟΕΜΒΡΙΟΥ 2017

Προϊόν	Μέση Τιμή
Αμόλυβδη 95 οκτ.	1,541
Αμόλυβδη 100 οκτ.	1,724
Super	1,650
Diesel Κίνησης	1,303
Diesel Θέρμανσης Κατ'οίκον	0,981
Υγραέριο κίνησης (Autogas)	0,830

* Η μέση τιμή πανελλαδικά υπολογίζεται από τον σταθμισμένο μέσο όρο με βάση τους όγκους πωλήσεων ανά τύπο καυσίμου ανά νομό.

** Δεν καταγράφεται κατανάλωση στο πετρέλαιο θέρμανσης για τη χρονική περίοδο 30/4 έως 15/10 κάθε έτους.

Στον παρακάτω πίνακα παρουσιάζονται οι μέσες τιμές λιανικής των υγρών καυσίμων ανά Νομό

Μέσες τιμές λιανικής πώλησης καυσίμων ανά νομό
Παρασκευή 17 ΝΟΕΜΒΡΙΟΥ 2017

ΝΟΜΟΣ	Αμόλυβδη 95 οκτ.	Αμόλυβδη 100 οκτ.	Super	Diesel Κίνησης	Diesel Θέρμανσης Κατ'οίκον	Υγραέριο κίνησης (Autogas)
ΝΟΜΟΣ ΑΤΤΙΚΗΣ	1,516	1,713	1,644	1,280	0,968	0,794
ΝΟΜΟΣ ΑΙΤΩΛΙΑΣ ΚΑΙ ΑΚΑΡΝΑΝΙΑΣ	1,557	1,751	1,659	1,319	1,007	0,858
ΝΟΜΟΣ ΑΡΓΟΛΙΔΟΣ	1,529	1,697	1,540	1,291	0,986	0,824
ΝΟΜΟΣ ΑΡΚΑΔΙΑΣ	1,559	1,747		1,323	0,992	0,844
ΝΟΜΟΣ ΑΡΤΗΣ	1,531	1,714		1,305	1,002	0,863
ΝΟΜΟΣ ΑΧΑΪΑΣ	1,534	1,726	1,716	1,308	0,987	0,855
ΝΟΜΟΣ ΒΟΙΩΤΙΑΣ	1,540	1,746	1,657	1,305	0,980	0,830
ΝΟΜΟΣ ΓΡΕΒΕΝΩΝ	1,577	1,760		1,339	1,010	0,828
ΝΟΜΟΣ ΔΡΑΜΑΣ	1,520	1,720		1,282	0,972	0,827
ΝΟΜΟΣ ΔΩΔΕΚΑΝΗΣΟΥ	1,666	1,843		1,388	1,072	0,936
ΝΟΜΟΣ ΕΒΡΟΥ	1,562	1,737		1,324	0,991	0,851
ΝΟΜΟΣ ΕΥΒΟΙΑΣ	1,546	1,728	1,588	1,307	0,989	0,837
ΝΟΜΟΣ ΕΥΡΥΤΑΝΙΑΣ	1,620	1,845		1,373	1,039	0,889
ΝΟΜΟΣ ΖΑΚΥΝΘΟΥ	1,572	1,723		1,319	1,010	0,939
ΝΟΜΟΣ ΗΛΕΙΑΣ	1,541	1,700		1,294	0,981	0,815
ΝΟΜΟΣ ΗΜΑΘΙΑΣ	1,518	1,700		1,285	0,975	0,761
ΝΟΜΟΣ ΗΡΑΚΛΕΙΟΥ	1,596	1,753		1,349	0,989	0,914
ΝΟΜΟΣ ΘΕΣΠΡΩΤΙΑΣ	1,566	1,757		1,329	1,032	0,844
ΝΟΜΟΣ ΘΕΣΣΑΛΟΝΙΚΗΣ	1,514	1,698		1,282	0,971	0,828
ΝΟΜΟΣ ΙΩΑΝΝΙΝΩΝ	1,521	1,793		1,308	0,980	0,823
ΝΟΜΟΣ ΚΑΒΑΛΑΣ	1,545	1,756		1,315	0,993	0,827
ΝΟΜΟΣ ΚΑΡΔΙΤΣΗΣ	1,548	1,746		1,301	0,988	0,807
ΝΟΜΟΣ ΚΑΣΤΟΡΙΑΣ	1,573	1,736		1,337	1,016	0,859
ΝΟΜΟΣ ΚΕΡΚΥΡΑΣ	1,582	1,786		1,340	1,037	0,956
ΝΟΜΟΣ ΚΕΦΑΛΛΗΝΙΑΣ	1,626	1,784		1,351	1,021	0,920
ΝΟΜΟΣ ΚΙΛΚΙΣ	1,534	1,799	1,845	1,291	0,965	0,842
ΝΟΜΟΣ ΚΟΖΑΝΗΣ	1,541	1,697		1,313	0,988	0,789
ΝΟΜΟΣ ΚΟΡΙΝΘΙΑΣ	1,534	1,728	1,636	1,302	0,977	0,826
ΝΟΜΟΣ ΚΥΚΛΑΔΩΝ	1,783	1,913		1,474	1,137	0,958
ΝΟΜΟΣ ΛΑΚΩΝΙΑΣ	1,559	1,741		1,316	0,988	0,887
ΝΟΜΟΣ ΛΑΡΙΣΗΣ	1,533	1,719		1,292	0,981	0,816
ΝΟΜΟΣ ΛΑΣΙΘΙΟΥ	1,613	1,786		1,345	1,025	0,911
ΝΟΜΟΣ ΛΕΣΒΟΥ	1,575	1,769		1,329	1,055	0,921
ΝΟΜΟΣ ΛΕΥΚΑΔΟΣ	1,568	1,723	1,640	1,316	1,018	0,825
ΝΟΜΟΣ ΜΑΓΝΗΣΙΑΣ	1,555	1,730		1,311	0,985	0,841
ΝΟΜΟΣ ΜΕΣΣΗΝΙΑΣ	1,558	1,734		1,298	1,011	0,873
ΝΟΜΟΣ ΞΑΝΘΗΣ	1,507	1,706		1,279	0,966	0,739
ΝΟΜΟΣ ΠΕΛΛΗΣ	1,530	1,685		1,293	0,977	0,805
ΝΟΜΟΣ ΠΙΕΡΙΑΣ	1,536	1,714		1,290	0,966	0,820
ΝΟΜΟΣ ΠΡΕΒΕΖΗΣ	1,536	1,697		1,301	0,983	0,818
ΝΟΜΟΣ ΡΕΘΥΜΝΗΣ	1,601	1,772		1,348	1,029	0,888
ΝΟΜΟΣ ΡΟΔΟΠΗΣ	1,524	1,683		1,288	0,972	0,833
ΝΟΜΟΣ ΣΑΜΟΥ	1,658	1,784		1,387		0,928
ΝΟΜΟΣ ΣΕΡΡΩΝ	1,522	1,680		1,275	0,966	0,846
ΝΟΜΟΣ ΤΡΙΚΑΛΩΝ	1,549	1,713		1,320	0,972	0,815
ΝΟΜΟΣ ΦΘΙΩΤΙΔΟΣ	1,544	1,762	1,585	1,306	1,005	0,847
ΝΟΜΟΣ ΦΛΩΡΙΝΗΣ	1,530	1,709		1,319	0,996	0,825
ΝΟΜΟΣ ΦΩΚΙΔΟΣ	1,583	1,782		1,346	1,033	0,884
ΝΟΜΟΣ ΧΑΛΚΙΔΙΚΗΣ	1,558	1,726		1,312	0,984	0,838
ΝΟΜΟΣ ΧΑΝΙΩΝ	1,583	1,781		1,349	1,006	0,904
ΝΟΜΟΣ ΧΙΟΥ	1,583	1,775	1,934	1,312	0,986	

2.Απλή Αμόλυβδη Βενζίνη 95 οκτανίων

2. α. Διαμόρφωση τιμής

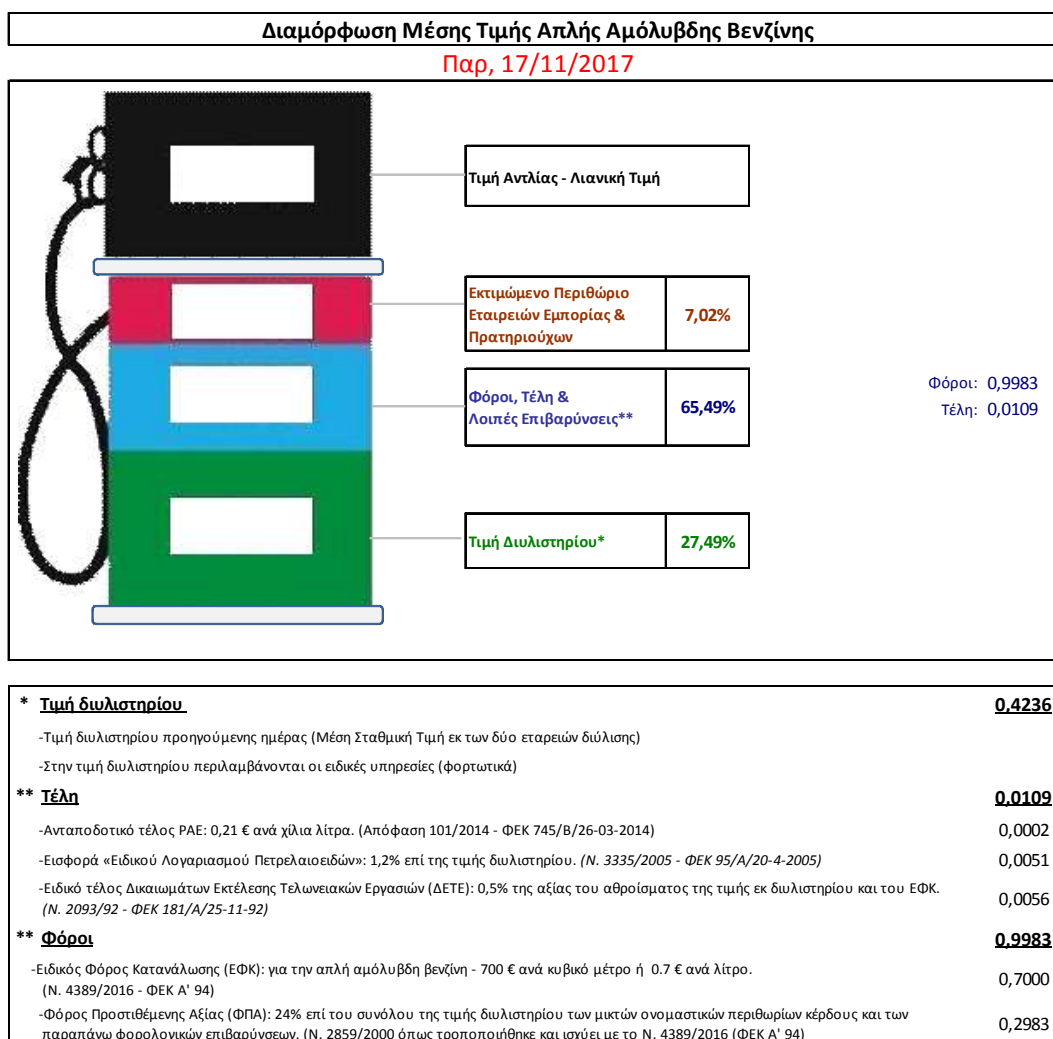
Η τιμή διυλιστηρίου της απλής αμόλυβδης βενζίνης 95 οκτανίων για την Πέμπτη 16/11/2017 διαμορφώθηκε στα 0,4236 € ανά λίτρο. Σε σχέση με την τιμή διυλιστηρίου της προηγούμενης εβδομάδας (09/11/2017) σημειώθηκε μείωση κατά 0,0083 ανά λίτρο (0,83 λεπτά).

Οι φόροι, τα τέλη και οι λοιπές επιβαρύνσεις αντιστοιχούν σε 1,0074 € ανά λίτρο.

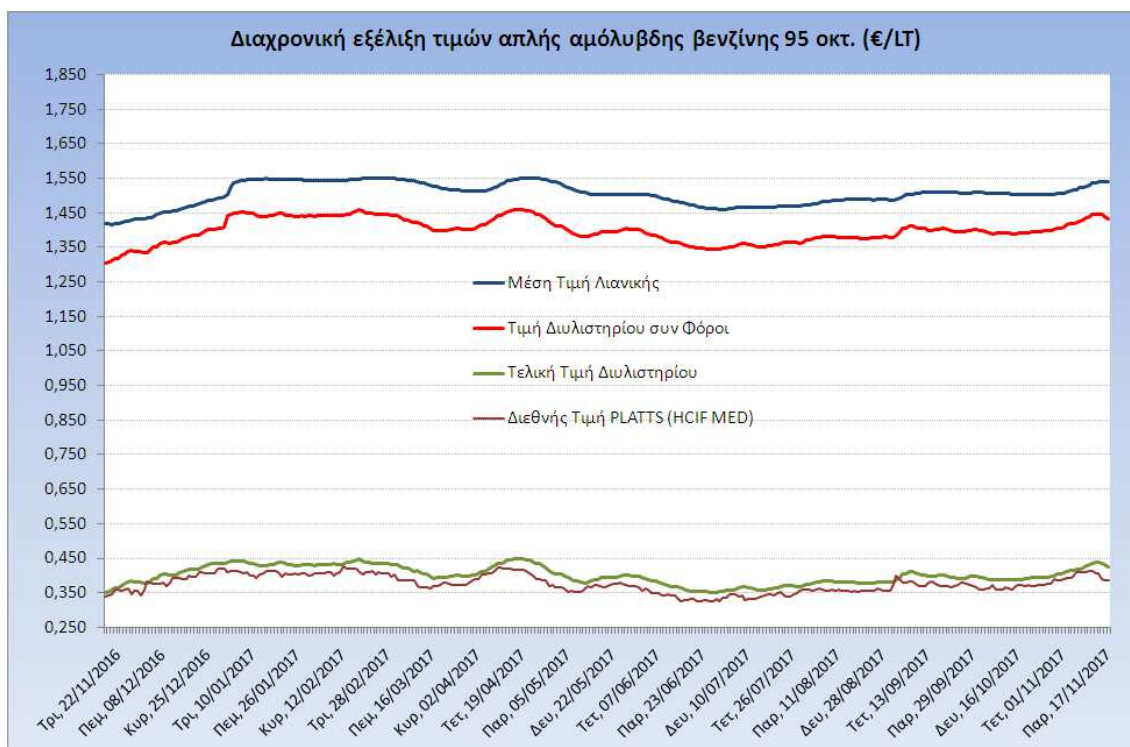
Η μέση τιμή λιανικής της απλής αμόλυβδης βενζίνης 95 οκτανίων για την Παρασκευή 17/11/2017 διαμορφώθηκε στα 1,5410 € ανά λίτρο. Σε σχέση με την τιμή της προηγούμενης εβδομάδας (10/11/2017) σημειώθηκε αύξηση κατά 0,01 ανά λίτρο (1 λεπτό).

Το εκτιμώμενο περιθώριο των πρατηριούχων και των εταιρειών εμπορίας υπολογίζεται κατά μέσο όρο στα 0,1082 ανά λίτρο (10,8 λεπτά).

Η τελική τιμή λιανικής διαμορφώνεται από την τιμή διυλιστηρίου κατά 27,49 %, από τους φόρους (σταθερούς και μεταβλητούς) κατά 65,49%, και από τα εκτιμώμενα περιθώρια των εταιρειών εμπορίας, των μεταφορέων υγρών καυσίμων και των πρατηρίων κατά 7,02% (βλ. παρακάτω πίνακα).



Η εξέλιξη των διεθνών τιμών Platts (HCIF/MED), των τιμών διυλιστηρίου και των τιμών λιανικής της απλής αμόλυβδη βενζίνη 95 οκτ., καθώς και των αντίστοιχων ενδεικτικών περιθωρίων εμπορίας για το διάστημα των τελευταίων 12 μηνών παρουσιάζονται στο ακόλουθο διάγραμμα:



2. β. Χονδρική Τιμή Πώλησης

Ο μέσος όρος της χονδρικής τιμής πώλησης της απλής αμόλυβδη βενζίνης 95 οκτανίων από τις εταιρείες εμπορίας πετρελαιοειδών για την Παρασκευή 17/11/2017 ήταν 1,458 € ανά λίτρο.

Αναλυτικά, οι μέσες κατώτατες και ανώτατες τιμές χονδρικής, καθώς και η μέση τιμή ανά νομό παρουσιάζονται στον επόμενο πίνακα:

Μέσες Τιμές Χονδρικής Πώλησης Απλής Αμόλυβδη Βενζίνης ανά Νομό Παρασκευή, 17 ΝΟΕΜΒΡΙΟΥ 2017

ΝΟΜΟΣ	ΜΕΣΗ ΚΑΤΩΤΑΤΗ ΜΕ ΦΠΑ	ΜΕΣΗ ΑΝΩΤΑΤΗ ΜΕ ΦΠΑ	ΜΕΣΗ ΤΙΜΗ ΜΕ ΦΠΑ
ΝΟΜΟΣ ΑΙΤΩΛΙΑΣ ΚΑΙ ΑΚΑΡΝΑΝΙΑΣ	1,419	1,484	1,452
ΝΟΜΟΣ ΑΡΓΟΛΙΔΟΣ	1,431	1,469	1,450
ΝΟΜΟΣ ΑΡΚΑΔΙΑΣ	1,422	1,473	1,447
ΝΟΜΟΣ ΑΡΤΗΣ	1,425	1,468	1,446
ΝΟΜΟΣ ΑΤΤΙΚΗΣ	1,404	1,510	1,457
ΝΟΜΟΣ ΑΧΑΪΑΣ	1,411	1,476	1,443
ΝΟΜΟΣ ΒΟΙΩΤΙΑΣ	1,418	1,486	1,452
ΝΟΜΟΣ ΓΡΕΒΕΝΩΝ	1,444	1,463	1,453
ΝΟΜΟΣ ΔΡΑΜΑΣ	1,421	1,460	1,441
ΝΟΜΟΣ ΔΩΔΕΚΑΝΗΣΟΥ	1,462	1,566	1,514
ΝΟΜΟΣ ΕΒΡΟΥ	1,429	1,480	1,454

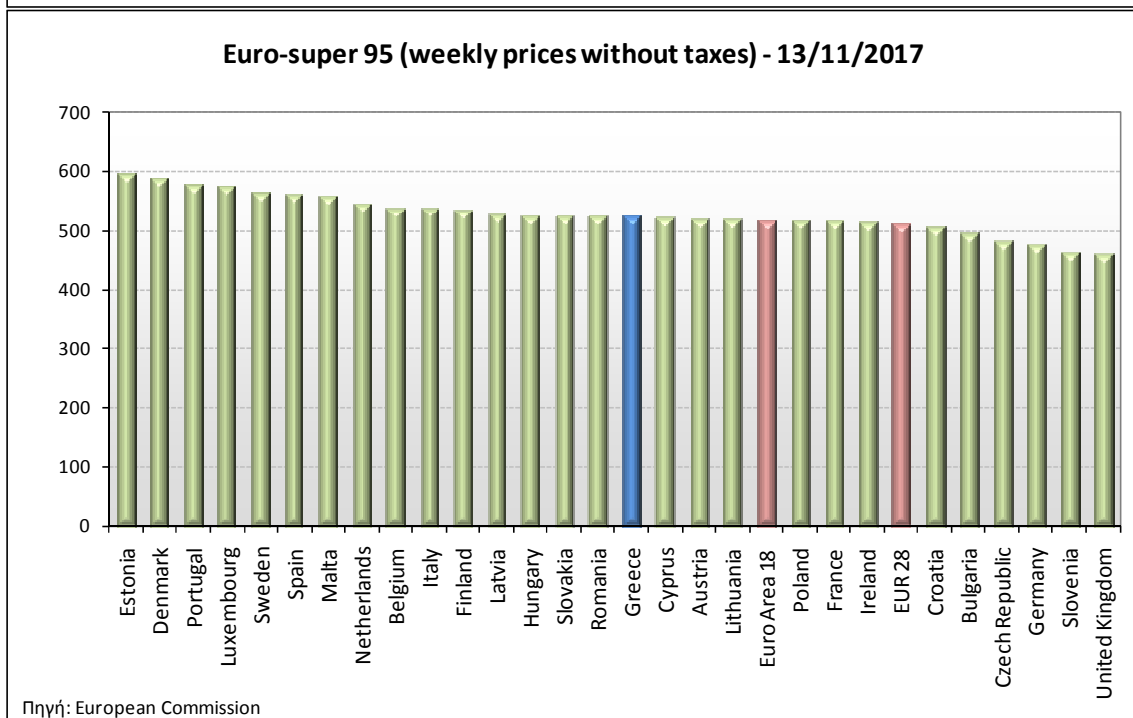
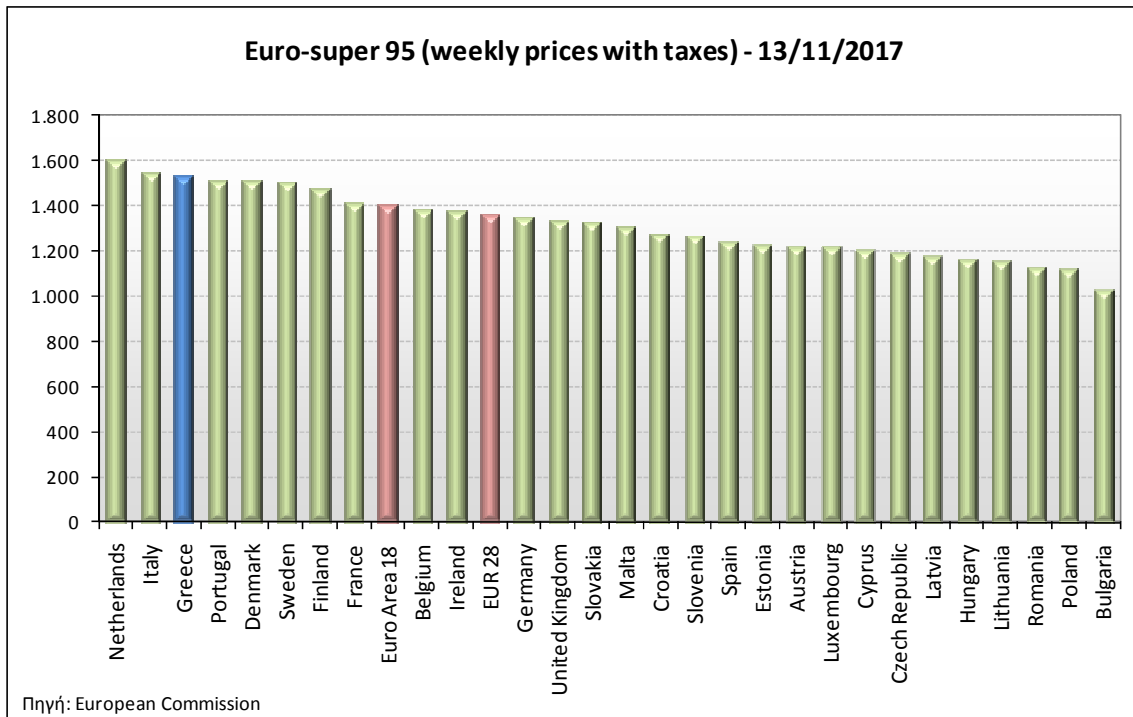
ΝΟΜΟΣ	ΜΕΣΗ ΚΑΤΩΤΑΤΗ ΜΕ ΦΠΑ	ΜΕΣΗ ΑΝΩΤΑΤΗ ΜΕ ΦΠΑ	ΜΕΣΗ ΤΙΜΗ ΜΕ ΦΠΑ
ΝΟΜΟΣ ΕΥΒΟΙΑΣ	1,418	1,497	1,458
ΝΟΜΟΣ ΕΥΡΥΤΑΝΙΑΣ	1,463	1,478	1,471
ΝΟΜΟΣ ΖΑΚΥΝΘΟΥ	1,425	1,473	1,449
ΝΟΜΟΣ ΗΛΕΙΑΣ	1,434	1,490	1,462
ΝΟΜΟΣ ΗΜΑΘΙΑΣ	1,412	1,461	1,437
ΝΟΜΟΣ ΗΡΑΚΛΕΙΟΥ	1,452	1,526	1,489
ΝΟΜΟΣ ΘΕΣΠΡΩΤΙΑΣ	1,426	1,474	1,450
ΝΟΜΟΣ ΘΕΣΣΑΛΟΝΙΚΗΣ	1,411	1,460	1,436
ΝΟΜΟΣ ΙΩΑΝΝΙΝΩΝ	1,419	1,468	1,443
ΝΟΜΟΣ ΚΑΒΑΛΑΣ	1,417	1,466	1,441
ΝΟΜΟΣ ΚΑΡΔΙΤΣΗΣ	1,426	1,471	1,449
ΝΟΜΟΣ ΚΑΣΤΟΡΙΑΣ	1,428	1,481	1,454
ΝΟΜΟΣ ΚΕΡΚΥΡΑΣ	1,428	1,486	1,457
ΝΟΜΟΣ ΚΕΦΑΛΛΗΝΙΑΣ	1,463	1,517	1,490
ΝΟΜΟΣ ΚΙΛΚΙΣ	1,426	1,448	1,437
ΝΟΜΟΣ ΚΟΖΑΝΗΣ	1,423	1,463	1,443
ΝΟΜΟΣ ΚΟΡΙΝΘΙΑΣ	1,417	1,501	1,459
ΝΟΜΟΣ ΚΥΚΛΑΔΩΝ	1,516	1,645	1,581
ΝΟΜΟΣ ΛΑΚΩΝΙΑΣ	1,430	1,476	1,453
ΝΟΜΟΣ ΛΑΡΙΣΗΣ	1,418	1,471	1,444
ΝΟΜΟΣ ΛΑΣΙΘΙΟΥ	1,476	1,526	1,501
ΝΟΜΟΣ ΛΕΣΒΟΥ	1,419	1,512	1,466
ΝΟΜΟΣ ΛΕΥΚΑΔΟΣ	1,435	1,486	1,461
ΝΟΜΟΣ ΜΑΓΝΗΣΙΑΣ	1,407	1,521	1,464
ΝΟΜΟΣ ΜΕΣΣΗΝΙΑΣ	1,436	1,502	1,469
ΝΟΜΟΣ ΞΑΝΘΗΣ	1,421	1,455	1,438
ΝΟΜΟΣ ΠΕΛΛΗΣ	1,421	1,462	1,442
ΝΟΜΟΣ ΠΙΕΡΙΑΣ	1,423	1,473	1,448
ΝΟΜΟΣ ΠΡΕΒΕΖΗΣ	1,439	1,483	1,461
ΝΟΜΟΣ ΡΕΘΥΜΝΗΣ	1,478	1,519	1,499
ΝΟΜΟΣ ΡΟΔΟΠΗΣ	1,422	1,466	1,444
ΝΟΜΟΣ ΣΑΜΟΥ	1,435	1,524	1,480
ΝΟΜΟΣ ΣΕΡΡΩΝ	1,422	1,458	1,440
ΝΟΜΟΣ ΤΡΙΚΑΛΩΝ	1,424	1,476	1,450
ΝΟΜΟΣ ΦΘΙΩΤΙΔΟΣ	1,421	1,473	1,447
ΝΟΜΟΣ ΦΛΩΡΙΝΗΣ	1,429	1,457	1,443
ΝΟΜΟΣ ΦΩΚΙΔΟΣ	1,442	1,484	1,463
ΝΟΜΟΣ ΧΑΛΚΙΔΙΚΗΣ	1,423	1,477	1,450
ΝΟΜΟΣ ΧΑΝΙΩΝ	1,451	1,518	1,485
ΝΟΜΟΣ ΧΙΟΥ	1,411	1,491	1,451
ΣΤΑΘΜΙΣΜΕΝΟΣ Μ.Ο.	1,419	1,496	1,458

* Μέσοι όροι ελάχιστων και μέγιστων τιμών χονδρικής όπως υποβάλλονται από τις εταιρείες εμπορίας στο Παρατηρητήριο Τιμών βάσει της ΚΥΑ 978/24-10-2011.

** Η στάθμιση γίνεται βάσει των όγκων πωλήσεων ανά τύπο καυσίμου ανά νομό.

2. γ. Συγκριτικά στοιχεία με Ε.Ε.

Οι λιανικές τιμές αμόλυβδης βενζίνης με φόρους και προ φόρων στις 28 χώρες της Ε.Ε. για τις 13/11/2017 (τελευταία επίσημα στοιχεία) παρουσιάζονται συγκριτικά κατά φθίνουσα σειρά στα παρακάτω διαγράμματα:



Αναλυτικά στοιχεία για τις τιμές καυσίμων και τους φόρους στις 28 χώρες της Ε.Ε. παρουσιάζονται στην ιστοσελίδα της Ευρωπαϊκής Επιτροπής: *Οι συγκρίσεις των τιμών μεταξύ των διαφόρων χωρών θα πρέπει να,στις πρακτικές μάρκετινγκ, στις δομές της αγοράς και στις καταναλωτικές συνήθειες που επικρατούν σε κάθε χώρα.

2. Πετρέλαιο Κίνησης (Biodiesel)

3. α. Διαμόρφωση τιμής

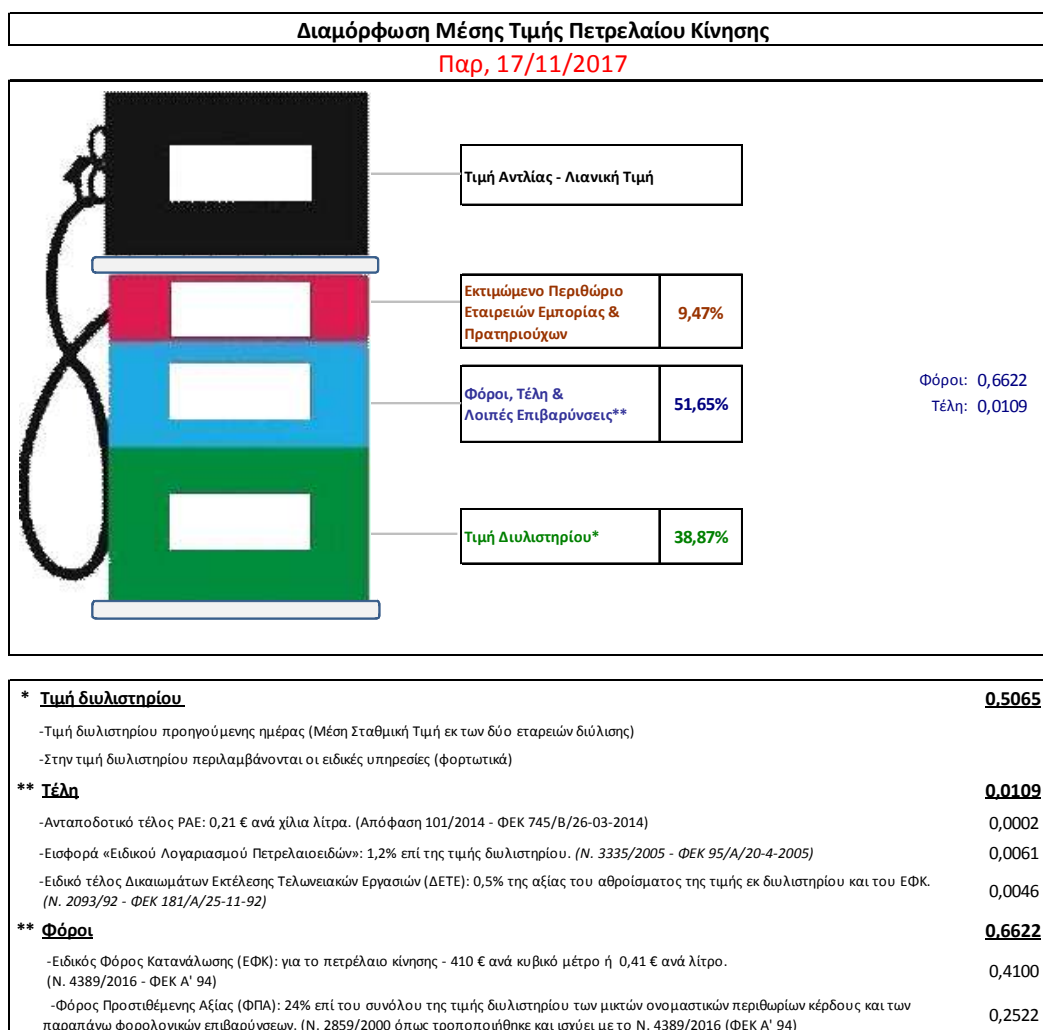
Η τιμή διυλιστηρίου του πετρελαίου κίνησης για την Πέμπτη 16/11/2017 διαμορφώθηκε στα 0,5065 € ανά λίτρο. Σε σχέση με την τιμή διυλιστηρίου της προηγούμενης εβδομάδας (09/11/2017) σημειώθηκε μείωση κατά 0,0048 ανά λίτρο (4,8 λεπτά).

Οι φόροι, τα τέλη και οι λοιπές επιβαρύνσεις αντιστοιχούν σε 0,6731 € ανά λίτρο.

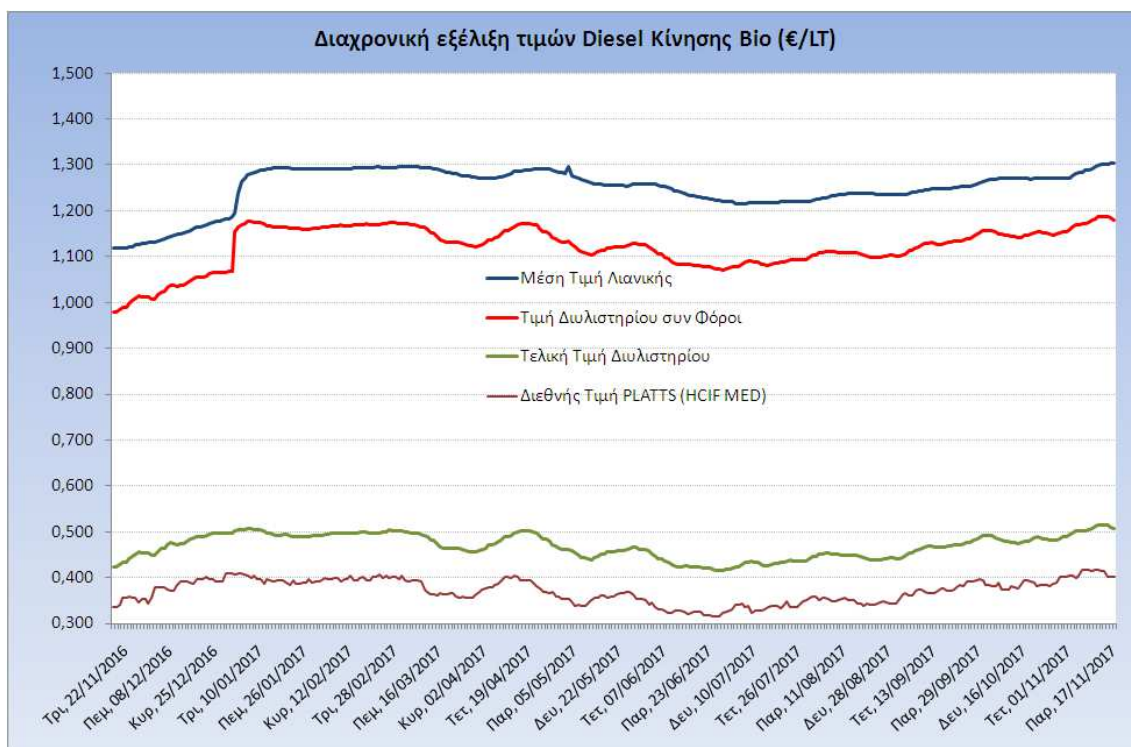
Η μέση τιμή λιανικής του πετρελαίου κίνησης για την Παρασκευή 17/11/2017 διαμορφώθηκε στα 1,3030 € ανά λίτρο. Σε σχέση με την τιμή της προηγούμενης εβδομάδας (10/11/2017) σημειώθηκε αύξηση κατά 0,008 ανά λίτρο (0,8 λεπτά).

Το εκτιμώμενο περιθώριο των πρατηριούχων και των εταιρειών εμπορίας υπολογίζεται κατά μέσο όρο στα 0,1234 € ανά λίτρο (12,34 λεπτά).

Η τελική τιμή λιανικής διαμορφώνεται από την τιμή διυλιστηρίου κατά 38,87%, από τους φόρους σταθερούς και μεταβλητούς) κατά 51,65%, και από τα εκτιμώμενα περιθώρια των εταιρειών εμπορίας, των μεταφορέων υγρών καυσίμων και των πρατηρίων κατά 9,47% (βλ. παρακάτω πίνακα).



Η εξέλιξη των διεθνών τιμών Platts (HCIF/MED), των τιμών διυλιστηρίου και των τιμών λιανικής για το πετρέλαιο κίνησης, καθώς και των αντίστοιχων ενδεικτικών περιθωρίων εμπορίας για το διάστημα των τελευταίων 12 μηνών παρουσιάζονται στο ακόλουθο διάγραμμα:



3. β. Χονδρική Τιμή Πώλησης

Ο μέσος όρος της χονδρικής τιμής πώλησης του πετρελαίου κίνησης από τις εταιρείες εμπορίας πετρελαιοειδών για την Παρασκευή 17/11/2017 ήταν 1,205 € ανά λίτρο.

Αναλυτικά, οι μέσες κατώτατες και ανώτατες τιμές χονδρικής, καθώς και η μέση τιμή ανά νομό παρουσιάζονται στον επόμενο πίνακα:

Μέσες Τιμές Χονδρικής Πώλησης Πετρελαίου Κίνησης ανά Νομό Παρασκευή 17 ΝΟΕΜΒΡΙΟΥ 2017

ΝΟΜΟΣ	ΜΕΣΗ ΚΑΤΩΤΑΤΗ ΜΕ ΦΠΑ	ΜΕΣΗ ΑΝΩΤΑΤΗ ΜΕ ΦΠΑ	ΜΕΣΗ ΤΙΜΗ ΜΕ ΦΠΑ
ΝΟΜΟΣ ΑΙΤΩΛΙΑΣ ΚΑΙ ΑΚΑΡΝΑΝΙΑΣ	1,171	1,241	1,206
ΝΟΜΟΣ ΑΡΓΟΛΙΔΟΣ	1,184	1,227	1,206
ΝΟΜΟΣ ΑΡΚΑΔΙΑΣ	1,167	1,221	1,194
ΝΟΜΟΣ ΑΡΤΗΣ	1,177	1,216	1,196
ΝΟΜΟΣ ΑΤΤΙΚΗΣ	1,152	1,262	1,207
ΝΟΜΟΣ ΑΧΑΪΑΣ	1,160	1,227	1,193
ΝΟΜΟΣ ΒΟΙΩΤΙΑΣ	1,166	1,229	1,198
ΝΟΜΟΣ ΓΡΕΒΕΝΩΝ	1,195	1,222	1,208
ΝΟΜΟΣ ΔΡΑΜΑΣ	1,171	1,211	1,191
ΝΟΜΟΣ ΔΩΔΕΚΑΝΗΣΟΥ	1,212	1,326	1,269

ΝΟΜΟΣ	ΜΕΣΗ ΚΑΤΩΤΑΤΗ ΜΕ ΦΠΑ	ΜΕΣΗ ΑΝΩΤΑΤΗ ΜΕ ΦΠΑ	ΜΕΣΗ ΤΙΜΗ ΜΕ ΦΠΑ
ΝΟΜΟΣ ΕΒΡΟΥ	1,090	1,234	1,162
ΝΟΜΟΣ ΕΥΒΟΙΑΣ	1,165	1,246	1,206
ΝΟΜΟΣ ΕΥΡΥΤΑΝΙΑΣ	1,216	1,232	1,224
ΝΟΜΟΣ ΖΑΚΥΝΘΟΥ	1,172	1,227	1,199
ΝΟΜΟΣ ΗΛΕΙΑΣ	1,179	1,244	1,211
ΝΟΜΟΣ ΗΜΑΘΙΑΣ	1,163	1,216	1,190
ΝΟΜΟΣ ΗΡΑΚΛΕΙΟΥ	1,199	1,273	1,236
ΝΟΜΟΣ ΘΕΣΠΡΩΤΙΑΣ	1,172	1,236	1,204
ΝΟΜΟΣ ΘΕΣΣΑΛΟΝΙΚΗΣ	1,160	1,222	1,191
ΝΟΜΟΣ ΙΩΑΝΝΙΝΩΝ	1,166	1,244	1,205
ΝΟΜΟΣ ΚΑΒΑΛΑΣ	1,174	1,226	1,200
ΝΟΜΟΣ ΚΑΡΔΙΤΣΗΣ	1,174	1,229	1,202
ΝΟΜΟΣ ΚΑΣΤΟΡΙΑΣ	1,176	1,242	1,209
ΝΟΜΟΣ ΚΕΡΚΥΡΑΣ	1,176	1,243	1,210
ΝΟΜΟΣ ΚΕΦΑΛΛΗΝΙΑΣ	1,206	1,270	1,238
ΝΟΜΟΣ ΚΙΛΚΙΣ	1,168	1,192	1,180
ΝΟΜΟΣ ΚΟΖΑΝΗΣ	1,166	1,216	1,191
ΝΟΜΟΣ ΚΟΡΙΝΘΙΑΣ	1,167	1,237	1,202
ΝΟΜΟΣ ΚΥΚΛΑΔΩΝ	1,258	1,378	1,318
ΝΟΜΟΣ ΛΑΚΩΝΙΑΣ	1,176	1,224	1,200
ΝΟΜΟΣ ΛΑΡΙΣΗΣ	1,162	1,227	1,194
ΝΟΜΟΣ ΛΑΣΙΘΙΟΥ	1,217	1,270	1,244
ΝΟΜΟΣ ΛΕΣΒΟΥ	1,177	1,278	1,227
ΝΟΜΟΣ ΛΕΥΚΑΔΟΣ	1,183	1,236	1,210
ΝΟΜΟΣ ΜΑΓΝΗΣΙΑΣ	1,155	1,265	1,210
ΝΟΜΟΣ ΜΕΣΣΗΝΙΑΣ	1,181	1,249	1,215
ΝΟΜΟΣ ΞΑΝΘΗΣ	1,167	1,216	1,192
ΝΟΜΟΣ ΠΕΛΛΗΣ	1,171	1,221	1,196
ΝΟΜΟΣ ΠΙΕΡΙΑΣ	1,171	1,218	1,194
ΝΟΜΟΣ ΠΡΕΒΕΖΗΣ	1,185	1,222	1,204
ΝΟΜΟΣ ΡΕΘΥΜΝΗΣ	1,226	1,256	1,241
ΝΟΜΟΣ ΡΟΔΟΠΗΣ	1,170	1,228	1,199
ΝΟΜΟΣ ΣΑΜΟΥ	1,192	1,273	1,233
ΝΟΜΟΣ ΣΕΡΡΩΝ	1,173	1,209	1,191
ΝΟΜΟΣ ΤΡΙΚΑΛΩΝ	1,175	1,234	1,204
ΝΟΜΟΣ ΦΘΙΩΤΙΔΟΣ	1,170	1,222	1,196
ΝΟΜΟΣ ΦΛΩΡΙΝΗΣ	1,187	1,227	1,207
ΝΟΜΟΣ ΦΩΚΙΔΟΣ	1,190	1,241	1,215
ΝΟΜΟΣ ΧΑΛΚΙΔΙΚΗΣ	1,168	1,225	1,196
ΝΟΜΟΣ ΧΑΝΙΩΝ	1,197	1,268	1,233
ΝΟΜΟΣ ΧΙΟΥ	1,171	1,248	1,209
ΣΤΑΘΜΙΣΜΕΝΟΣ Μ.Ο.	1,167	1,242	1,205

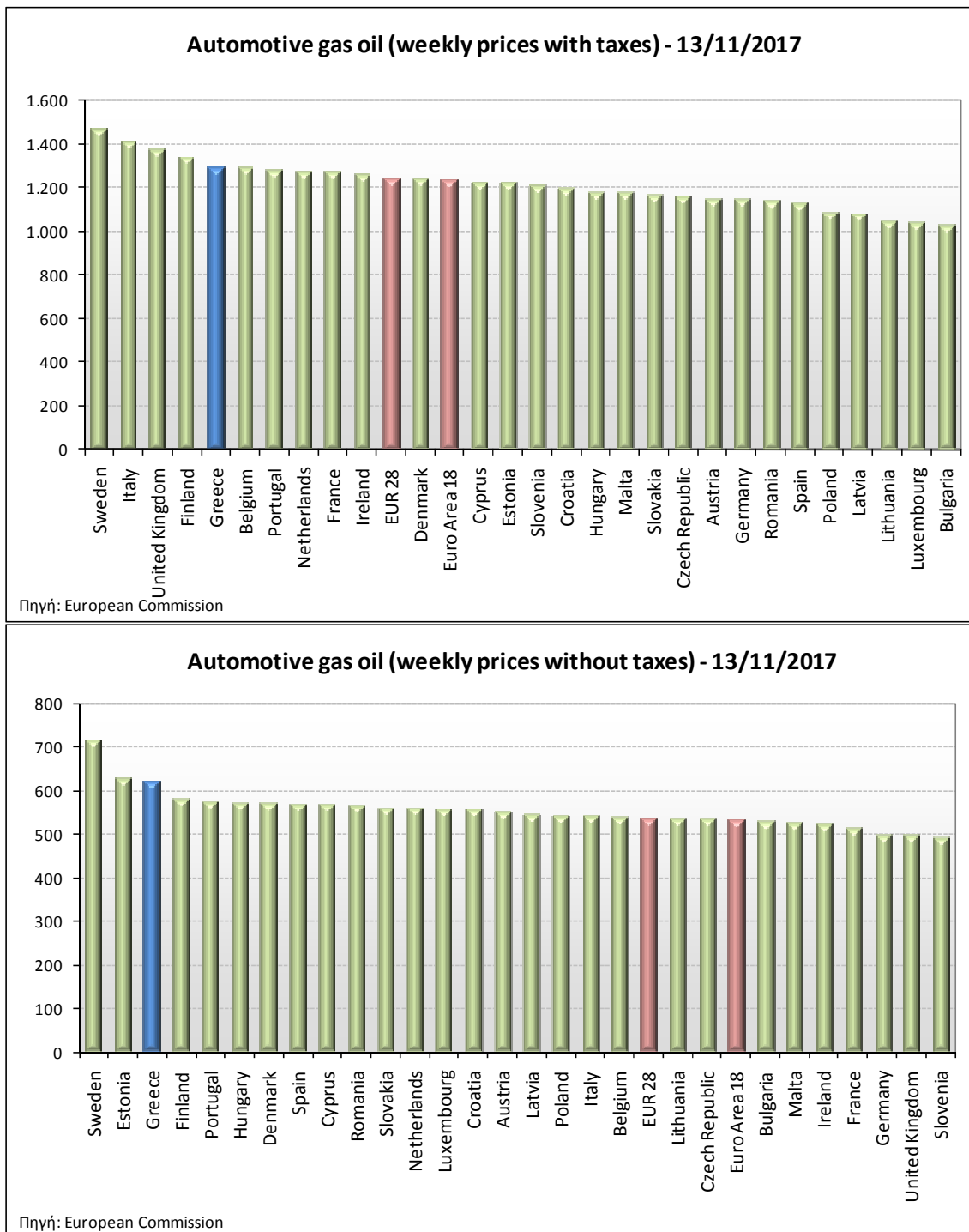
* Μέσοι όροι ελάχιστων και μέγιστων τιμών χονδρικής όπως υποβάλλονται από τις εταιρείες εμπορίας στο Παρατηρητήριο Τιμών βάσει της ΚΥΑ 978/24-10-2011.

** Η στάθμιση γίνεται βάσει των όγκων πωλήσεων ανά τύπο καυσίμου ανά νομό.

3. γ. Συγκριτικά στοιχεία με Ε.Ε.

Οι λιανικές τιμές πετρελαίου κίνησης με φόρους και προ φόρων στις 28 χώρες της Ε.Ε. για τις 13/11/2017 (τελευταία επίσημα στοιχεία) παρουσιάζονται συγκριτικά κατά φθίνουσα σειρά

Στα παρακάτω διαγράμματα:



Αναλυτικά στοιχεία για τις τιμές καυσίμων και τους φόρους στις 28 χώρες της Ε.Ε. παρουσιάζονται στην ιστοσελίδα της Ευρωπαϊκής Επιτροπής: http://ec.europa.eu/energy/observatory/oil/bulletin_en.htm

*Οι συγκρίσεις των τιμών μεταξύ των διαφόρων χωρών θα πρέπει να γίνονται με ιδιαίτερη προσοχή εξαιτίας των διαφορών στην ποιότητα των προϊόντων, στις πρακτικές μάρκετινγκ, στις δομές της αγοράς και στις καταναλωτικές συνήθειες που επικρατούν σε κάθε χώρα.

3. Πετρέλαιο Θέρμανσης (Κατ'οίκον)

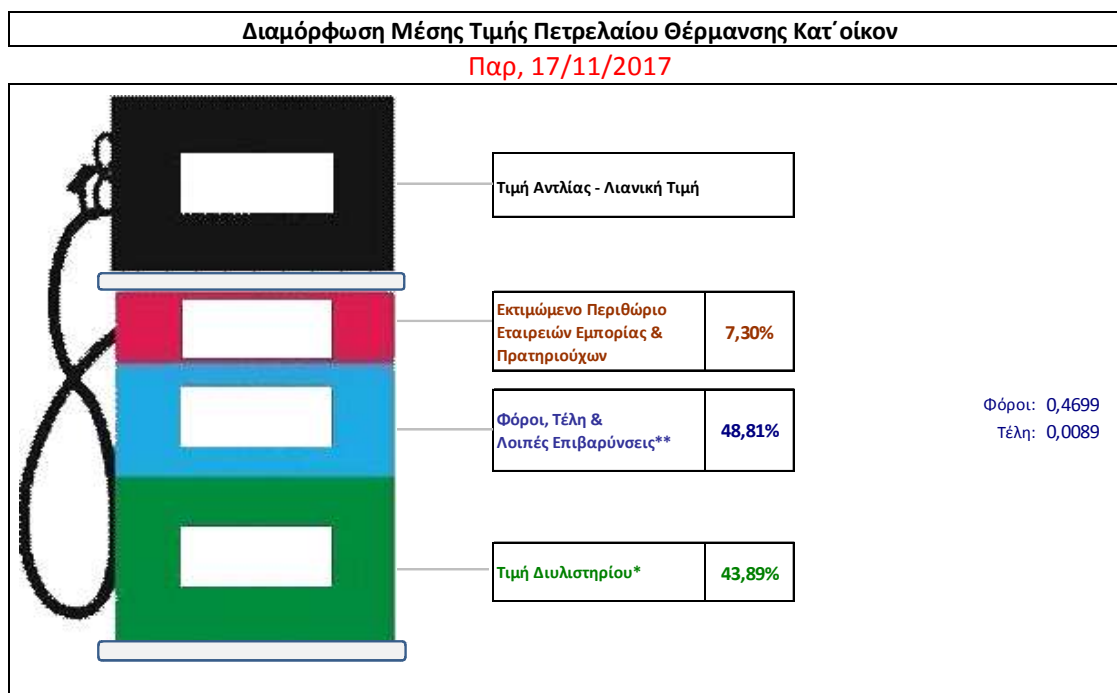
4. α. Διαμόρφωση τιμής

Η τιμή διυλιστηρίου του πετρελαίου θέρμανσης για την Πέμπτη 16/11/2017 διαμορφώθηκε στα 0,4305 € λίτρο. Σε σχέση με την τιμή διυλιστηρίου της προηγούμενης εβδομάδας (09/11/2017) σημειώθηκε μείωση κατά 0,001 ανά λίτρο (0,1 λεπτά).

Η μέση τιμή λιανικής του πετρελαίου θέρμανσης (κατ'οίκον) για την Παρασκευή 17/11/2017 διαμορφώθηκε στα 0,9810 € ανά λίτρο. Σε σχέση με την τιμή της προηγούμενης εβδομάδας (10/11/2017) σημειώθηκε αύξηση κατά 0,009 ανά λίτρο (0,9 λεπτά).

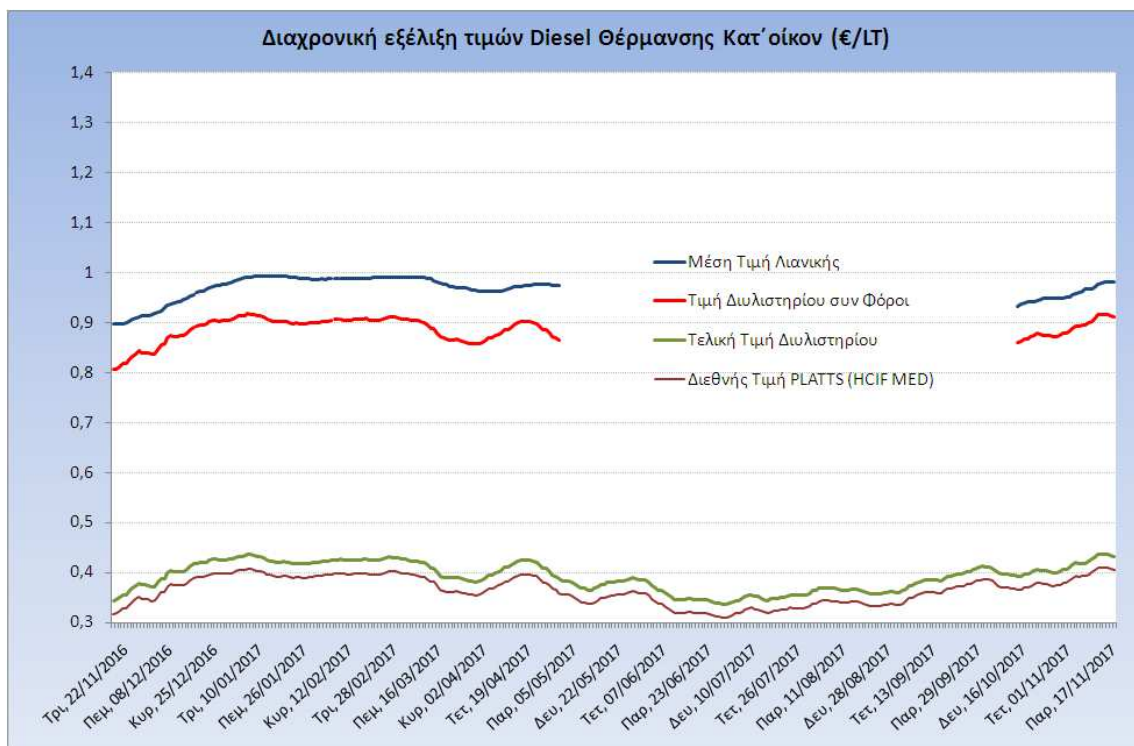
Το εκτιμώμενο περιθώριο των πρατηριούχων και των εταιρειών εμπορίας υπολογίζεται κατά μέσο όρο στα 0,0717 ανά λίτρο (7,17 λεπτά).

Η τελική τιμή λιανικής διαμορφώνεται από την τιμή διυλιστηρίου κατά 43,89 %, από τους φόρους (σταθερούς και μεταβλητούς) κατά 48,81%, και από τα εκτιμώμενα περιθώρια των εταιρειών εμπορίας, των μεταφορέων υγρών καυσίμων και των πρατηρίων κατά 7,30% (βλ. παρακάτω πίνακα).



* Τιμή διυλιστηρίου	0,4305
-Τιμή διυλιστηρίου προηγούμενης ημέρας (Μέση Σταθμική Τιμή εκ των δύο εταιρειών διύλισης)	
-Στην τιμή διυλιστηρίου περιλαμβάνονται οι ειδικές υπηρεσίες (φορτωτικά)	
** Τέλη	0,0089
-Ανταποδοτικό τέλος ΡΑΕ: 0,21 € ανά χιλία λίτρα. (Απόφαση 101/2014 - ΦΕΚ 745/Β/26-03-2014)	
-Εισφορά «Ειδικού Λογαριασμού Πετρελαιοειδών»: 1,2% επί της τιμής διυλιστηρίου. (Ν. 3335/2005 - ΦΕΚ 95/Α/20-4-2005)	
-Ειδικό τέλος Δικαιωμάτων Εκτέλεσης Τελωνειακών Εργασιών (ΔΕΤΕ): 0,5% της αξίας του αθροίσματος της τιμής εκ διυλιστηρίου και του ΕΦΚ. (Ν. 2093/92 - ΦΕΚ 181/Α/25-11-92)	
** Φόροι	0,4699
-Ειδικός Φόρος Κατανάλωσης (ΕΦΚ): για το πετρέλαιο θέρμανσης - 280 € ανά κυβικό μέτρο ή 0,280 € ανά λίτρο. (Ν. 4389/2016 (ΦΕΚ Α' 94)	
-Φόρος Προστιθέμενης Αξίας (ΦΠΑ): 24% επί του συνόλου της τιμής διυλιστηρίου των μικτών ονομαστικών περιθωρίων κέρδους και των παραπάνω φορολογικών επιβαρύνσεων. (Ν. 2859/2000 όπως τροποποιήθηκε και ισχύει με το Ν. 4389/2016 (ΦΕΚ Α' 94)	

Η εξέλιξη των διεθνών τιμών Platts (HCIF/MED), των τιμών διυλιστηρίου και των τιμών λιανικής για το πετρέλαιο θέρμανσης (κατ' οίκον), καθώς και των αντίστοιχων ενδεικτικών περιθωρίων εμπορίας για το διάστημα των τελευταίων 12 μηνών παρουσιάζονται στο ακόλουθο διάγραμμα:



4. β. Χονδρική Τιμή Πώλησης

Ο μέσος όρος της χονδρικής τιμής πώλησης του πετρελαίου θέρμανσης (κατ' οίκον) από τις εταιρείες εμπορίας πετρελαιοειδών για την Παρασκευή 17/11/2017 ήταν 0,931 € ανά λίτρο.

Αναλυτικά, οι μέσες κατώτατες και ανώτατες τιμές χονδρικής, καθώς και η μέση τιμή ανά νομό παρουσιάζονται στον επόμενο πίνακα:

Μέσες Τιμές Χονδρικής Πώλησης Πετρελαίου Θέρμανσης (κατ' οίκον) ανά Νομό Παρασκευή 17 ΝΟΕΜΒΡΙΟΥ 2017

ΝΟΜΟΣ	ΜΕΣΗ ΚΑΤΩΤΑΤΗ ΜΕ ΦΠΑ	ΜΕΣΗ ΑΝΩΤΑΤΗ ΜΕ ΦΠΑ	ΜΕΣΗ ΤΙΜΗ ΜΕ ΦΠΑ
ΝΟΜΟΣ ΑΙΤΩΛΙΑΣ ΚΑΙ ΑΚΑΡΝΑΝΙΑΣ	0,910	0,953	0,931
ΝΟΜΟΣ ΑΡΓΟΛΙΔΟΣ	0,915	0,940	0,927
ΝΟΜΟΣ ΑΡΚΑΔΙΑΣ	0,912	0,956	0,934
ΝΟΜΟΣ ΑΡΤΗΣ	0,917	0,953	0,935
ΝΟΜΟΣ ΑΤΤΙΚΗΣ	0,893	0,958	0,925
ΝΟΜΟΣ ΑΧΑΪΑΣ	0,906	0,945	0,926
ΝΟΜΟΣ ΒΟΙΩΤΙΑΣ	0,910	0,949	0,930
ΝΟΜΟΣ ΓΡΕΒΕΝΩΝ	0,926	0,946	0,936
ΝΟΜΟΣ ΔΡΑΜΑΣ	0,913	0,935	0,924
ΝΟΜΟΣ ΔΩΔΕΚΑΝΗΣΟΥ	0,959	1,026	0,993
ΝΟΜΟΣ ΕΒΡΟΥ	0,921	0,960	0,940
ΝΟΜΟΣ ΕΥΒΟΙΑΣ	0,907	0,956	0,932
ΝΟΜΟΣ ΕΥΡΥΤΑΝΙΑΣ	0,946	0,954	0,950
ΝΟΜΟΣ ΖΑΚΥΝΘΟΥ	0,916	0,953	0,934

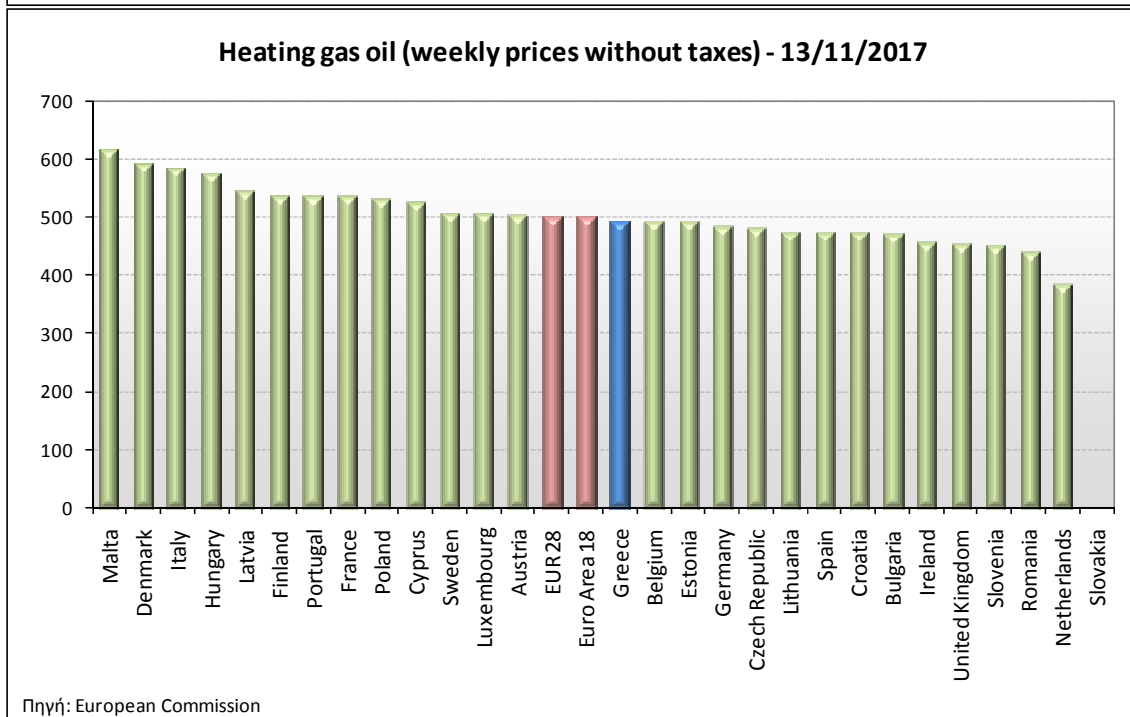
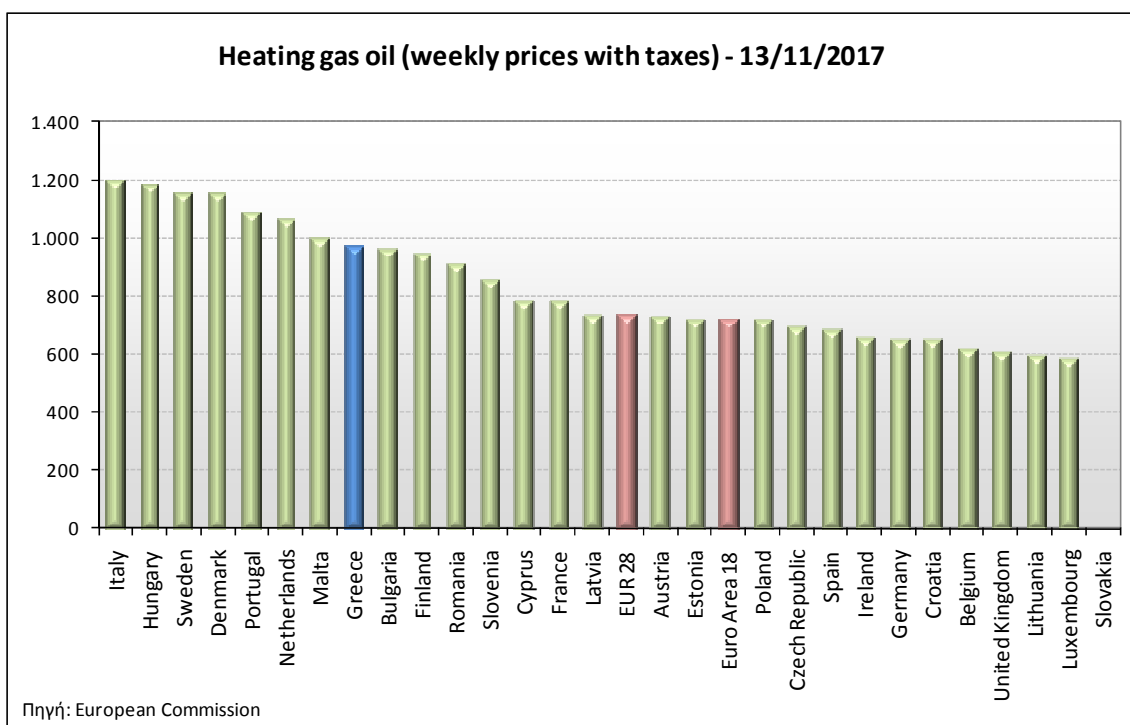
ΝΟΜΟΣ	ΜΕΣΗ ΚΑΤΩΤΑΤΗ ΜΕ ΦΠΑ	ΜΕΣΗ ΑΝΩΤΑΤΗ ΜΕ ΦΠΑ	ΜΕΣΗ ΤΙΜΗ ΜΕ ΦΠΑ
ΝΟΜΟΣ ΗΛΕΙΑΣ	0,932	0,980	0,956
ΝΟΜΟΣ ΗΜΑΘΙΑΣ	0,901	0,938	0,919
ΝΟΜΟΣ ΗΡΑΚΛΕΙΟΥ	0,927	0,985	0,956
ΝΟΜΟΣ ΘΕΣΣΠΡΩΤΙΑΣ	0,913	0,950	0,931
ΝΟΜΟΣ ΘΕΣΣΑΛΟΝΙΚΗΣ	0,902	0,939	0,920
ΝΟΜΟΣ ΙΩΑΝΝΙΝΩΝ	0,914	0,948	0,931
ΝΟΜΟΣ ΚΑΒΑΛΑΣ	0,909	0,952	0,931
ΝΟΜΟΣ ΚΑΡΔΙΤΣΗΣ	0,917	0,942	0,929
ΝΟΜΟΣ ΚΑΣΤΟΡΙΑΣ	0,912	0,952	0,932
ΝΟΜΟΣ ΚΕΡΚΥΡΑΣ	0,923	0,968	0,945
ΝΟΜΟΣ ΚΕΦΑΛΛΗΝΙΑΣ	0,941	0,987	0,964
ΝΟΜΟΣ ΚΙΛΚΙΣ	0,911	0,931	0,921
ΝΟΜΟΣ ΚΟΖΑΝΗΣ	0,915	0,940	0,927
ΝΟΜΟΣ ΚΟΡΙΝΘΙΑΣ	0,917	0,954	0,935
ΝΟΜΟΣ ΚΥΚΛΑΔΩΝ	0,992	1,043	1,018
ΝΟΜΟΣ ΛΑΚΩΝΙΑΣ	0,930	0,964	0,947
ΝΟΜΟΣ ΛΑΡΙΣΗΣ	0,907	0,945	0,926
ΝΟΜΟΣ ΛΑΣΙΘΙΟΥ	0,954	0,993	0,973
ΝΟΜΟΣ ΛΕΣΒΟΥ	0,921	0,987	0,954
ΝΟΜΟΣ ΛΕΥΚΑΔΟΣ	0,927	0,962	0,944
ΝΟΜΟΣ ΜΑΓΝΗΣΙΑΣ	0,904	0,988	0,946
ΝΟΜΟΣ ΜΕΣΣΗΝΙΑΣ	0,939	0,974	0,957
ΝΟΜΟΣ ΞΑΝΘΗΣ	0,910	0,947	0,928
ΝΟΜΟΣ ΠΕΛΛΗΣ	0,909	0,943	0,926
ΝΟΜΟΣ ΠΙΕΡΙΑΣ	0,909	0,940	0,924
ΝΟΜΟΣ ΠΡΕΒΕΖΗΣ	0,921	0,943	0,932
ΝΟΜΟΣ ΡΕΘΥΜΝΗΣ	0,954	0,998	0,976
ΝΟΜΟΣ ΡΟΔΟΠΗΣ	0,909	0,960	0,935
ΝΟΜΟΣ ΣΑΜΟΥ	0,966	0,998	0,982
ΝΟΜΟΣ ΣΕΡΡΩΝ	0,911	0,939	0,925
ΝΟΜΟΣ ΤΡΙΚΑΛΩΝ	0,922	0,946	0,934
ΝΟΜΟΣ ΦΘΙΩΤΙΔΟΣ	0,910	0,955	0,933
ΝΟΜΟΣ ΦΛΩΡΙΝΗΣ	0,919	0,948	0,934
ΝΟΜΟΣ ΦΩΚΙΔΟΣ	0,930	0,957	0,943
ΝΟΜΟΣ ΧΑΛΚΙΔΙΚΗΣ	0,912	0,942	0,927
ΝΟΜΟΣ ΧΑΝΙΩΝ	0,929	0,980	0,955
ΝΟΜΟΣ ΧΙΟΥ	0,925	0,955	0,940
ΣΤΑΘΜΙΣΜΕΝΟΣ Μ.Ο.	0,908	0,954	0,931

* Μέσοι όροι ελάχιστων και μέγιστων τιμών χονδρικής όπως υποβάλλονται από τις εταιρείες εμπορίας στο Παρατηρητήριο Τιμών βάσει της ΚΥΑ 978/24-10-2011.

** Η στάθμιση γίνεται βάσει των όγκων πωλήσεων ανά τύπο καυσίμου ανά νομό.

4. γ. Συγκριτικά στοιχεία με Ε.Ε.

Οι λιανικές τιμές πετρελαίου θέρμανσης με φόρους και προ φόρων στις 28 χώρες της Ε.Ε. για τις 13/11/2017 (τελευταία επίσημα στοιχεία) παρουσιάζονται συγκριτικά κατά φθίνουσα σειρά στα παρακάτω διαγράμματα:



Αναλυτικά στοιχεία για τις τιμές καυσίμων και τους φόρους στις 28 χώρες της Ε.Ε. παρουσιάζονται στην ιστοσελίδα της Ευρωπαϊκής Επιτροπής: http://ec.europa.eu/energy/observatory/oil/bulletin_en.htm

*Οι συγκρίσεις των τιμών μεταξύ των διαφόρων χωρών θα πρέπει να γίνονται με ιδιαίτερη προσοχή εξαιτίας των διαφορών στην ποιότητα των προϊόντων, στις πρακτικές μάρκετινγκ, στις δομές της αγοράς και στις καταναλωτικές συνήθειες που επικρατούν σε κάθε χώρα.