



ΕΛΛΗΝΙΚΗ ΔΗΜΟΚΡΑΤΙΑ

ΥΠΟΥΡΓΕΙΟ ΑΝΑΠΤΥΞΗΣ ΚΑΙ ΑΝΤΑΓΩΝΙΣΤΙΚΟΤΗΤΑΣ  
 ΓΕΝΙΚΗ ΓΡΑΜΜΑΤΕΙΑ ΚΑΤΑΝΑΛΩΤΗ  
 Δ/ΝΣΗ ΠΑΡΑΤΗΡΗΤΗΡΙΟΥ ΤΙΜΩΝ ΚΑΙ ΤΙΜΟΛΗΨΙΩΝ  
 ΠΑΡΑΤΗΡΗΤΗΡΙΟ ΤΙΜΩΝ ΥΓΡΩΝ ΚΑΥΣΙΜΩΝ

Αθήνα, 21-10-2014

Αρ. Πρωτ.: Υ3-3223

## ΕΒΔΟΜΑΔΙΑΙΟ ΔΕΛΤΙΟ ΕΠΙΣΚΟΠΗΣΗΣ ΤΙΜΩΝ ΚΑΥΣΙΜΩΝ

*Παρασκευή, 17 Οκτωβρίου 2014*

### 1. Τιμές Παρατηρητηρίου Υγρών Καυσίμων

Οι λιανικές τιμές των υγρών καυσίμων (αμόλυβδη 95 οκτ., σουπερ αμόλυβδη 100 οκτ., σουπερ LRP, πετρέλαιο κίνησης, πετρέλαιο θέρμανσης κατ' οίκον και υγραέριο κίνησης) αναρτώνται αναλυτικά στην ιστοσελίδα του Παρατηρητηρίου Τιμών Υγρών Καυσίμων του Υπουργείου Ανάπτυξης και Ανταγωνιστικότητας [www.fuelprices.gr](http://www.fuelprices.gr), όπου παρουσιάζονται καθημερινά οι ελάχιστες, μέσες και μέγιστες τιμές σε όλους τους Νομούς της χώρας.

### Μέσες τιμές λιανικής πώλησης καυσίμων για όλη την Ελλάδα

*Παρασκευή, 17 Οκτωβρίου 2014*

Προϊόν	Μέση Τιμή
Αμόλυβδη 95 οκτ.	1,622
Αμόλυβδη 100 οκτ.	1,848
Super	1,788
Diesel Κίνησης	1,327
Diesel Θέρμανσης Κατ' οίκον	1,057
Υγραέριο κίνησης (Autogas)	0,851

\* Η μέση τιμή πανελλαδικά υπολογίζεται από τον σταθμισμένο μέσο όρο με βάση τους όγκους πωλήσεων ανά τύπο καυσίμου ανά νομό.

\*\* Δεν καταγράφεται κατανάλωση στο πετρέλαιο θέρμανσης για τη χρονική περίοδο 30/4 έως 15/10 κάθε έτους.

Στον παρακάτω πίνακα παρουσιάζονται οι μέσες τιμές λιανικής των υγρών καυσίμων ανά Νομό.

## Μέσες τιμές λιανικής πώλησης καυσίμων ανά νομό

Παρασκευή, 17 Οκτωβρίου 2014

ΝΟΜΟΣ	Αμόλυβδη 95 οκτ.	Αμόλυβδη 100 οκτ.	Super	Diesel Κίνησης	Diesel Θέρμανσης Κατ'οίκον	Υγραέριο κίνησης (Autogas)
ΝΟΜΟΣ ΑΤΤΙΚΗΣ	1,592	1,829	1,757	1,295	1,045	0,821
ΝΟΜΟΣ ΑΙΤΩΛΙΑΣ ΚΑΙ ΑΚΑΡΝΑΝΙΑΣ	1,651	1,882	1,803	1,342	1,078	0,868
ΝΟΜΟΣ ΑΡΓΟΛΙΔΟΣ	1,630	1,840	1,781	1,322		0,832
ΝΟΜΟΣ ΑΡΚΑΔΙΑΣ	1,663	1,888	1,765	1,344	1,080	0,883
ΝΟΜΟΣ ΑΡΤΗΣ	1,652	1,886	1,758	1,344	1,150	0,856
ΝΟΜΟΣ ΑΧΑΪΑΣ	1,618	1,862	1,821	1,323	1,063	0,863
ΝΟΜΟΣ ΒΟΙΩΤΙΑΣ	1,634	1,884	1,752	1,325	1,054	0,821
ΝΟΜΟΣ ΓΡΕΒΕΝΩΝ	1,674	1,904	1,850	1,357	1,098	0,869
ΝΟΜΟΣ ΔΡΑΜΑΣ	1,614	1,860	1,760	1,321	1,043	0,877
ΝΟΜΟΣ ΔΩΔΕΚΑΝΗΣΟΥ	1,719	1,930	1,849	1,370		1,019
ΝΟΜΟΣ ΕΒΡΟΥ	1,670	1,899	1,908	1,351	1,058	0,911
ΝΟΜΟΣ ΕΥΒΟΙΑΣ	1,645	1,865	1,774	1,341	1,065	0,834
ΝΟΜΟΣ ΕΥΡΥΤΑΝΙΑΣ	1,691	1,949	1,790	1,370		0,859
ΝΟΜΟΣ ΖΑΚΥΝΘΟΥ	1,653	1,815	1,779	1,339	1,080	0,949
ΝΟΜΟΣ ΗΛΕΙΑΣ	1,643	1,847	1,745	1,330	1,050	0,850
ΝΟΜΟΣ ΗΜΑΘΙΑΣ	1,617	1,830		1,314	1,051	0,787
ΝΟΜΟΣ ΗΡΑΚΛΕΙΟΥ	1,705	1,911	1,815	1,385	1,081	0,973
ΝΟΜΟΣ ΘΕΣΠΡΩΤΙΑΣ	1,657	1,886		1,355	1,100	0,879
ΝΟΜΟΣ ΘΕΣΣΑΛΟΝΙΚΗΣ	1,585	1,820	1,768	1,290	1,049	0,873
ΝΟΜΟΣ ΙΩΑΝΝΙΝΩΝ	1,645	1,906	1,891	1,358	1,089	0,826
ΝΟΜΟΣ ΚΑΒΑΛΑΣ	1,643	1,850	1,780	1,329	1,053	0,865
ΝΟΜΟΣ ΚΑΡΔΙΤΣΗΣ	1,630	1,834		1,321	1,052	0,791
ΝΟΜΟΣ ΚΑΣΤΟΡΙΑΣ	1,664	1,898	1,949	1,352	1,082	0,869
ΝΟΜΟΣ ΚΕΡΚΥΡΑΣ	1,696	1,889		1,389	1,122	0,944
ΝΟΜΟΣ ΚΕΦΑΛΛΗΝΙΑΣ	1,747	1,905	1,835	1,409		0,950
ΝΟΜΟΣ ΚΙΛΚΙΣ	1,631	1,892		1,315	1,051	0,841
ΝΟΜΟΣ ΚΟΖΑΝΗΣ	1,632	1,842		1,343	1,063	0,795
ΝΟΜΟΣ ΚΟΡΙΝΘΙΑΣ	1,636	1,884	1,745	1,330	1,047	0,793
ΝΟΜΟΣ ΚΥΚΛΑΔΩΝ	1,773	1,954	1,822	1,444	1,059	0,965
ΝΟΜΟΣ ΛΑΚΩΝΙΑΣ	1,643	1,840	1,735	1,329		0,875
ΝΟΜΟΣ ΛΑΡΙΣΗΣ	1,617	1,841	1,691	1,308	1,058	0,842
ΝΟΜΟΣ ΛΑΣΙΘΙΟΥ	1,738	1,938	1,883	1,393	1,089	
ΝΟΜΟΣ ΛΕΣΒΟΥ	1,705	1,901	1,807	1,383	1,052	0,969
ΝΟΜΟΣ ΛΕΥΚΑΔΟΣ	1,668	1,871	1,740	1,358	1,095	0,845
ΝΟΜΟΣ ΜΑΓΝΗΣΙΑΣ	1,623	1,862		1,325	1,062	0,829
ΝΟΜΟΣ ΜΕΣΣΗΝΙΑΣ	1,669	1,880	1,814	1,339	1,073	0,869
ΝΟΜΟΣ ΞΑΝΘΗΣ	1,631	1,848	1,829	1,318	1,051	0,891
ΝΟΜΟΣ ΠΕΛΛΗΣ	1,619	1,784		1,306	1,033	0,814
ΝΟΜΟΣ ΠΙΕΡΙΑΣ	1,618	1,819		1,299	1,043	0,866
ΝΟΜΟΣ ΠΡΕΒΕΖΗΣ	1,642	1,851		1,349		0,822
ΝΟΜΟΣ ΡΕΘΥΜΝΗΣ	1,701	1,920	1,890	1,385		0,939
ΝΟΜΟΣ ΡΟΔΟΠΗΣ	1,659	1,814	1,759	1,329	1,055	0,889
ΝΟΜΟΣ ΣΑΜΟΥ	1,741	1,926	1,852	1,403		
ΝΟΜΟΣ ΣΕΡΡΩΝ	1,626	1,828	1,829	1,315	1,047	0,851
ΝΟΜΟΣ ΤΡΙΚΑΛΩΝ	1,616	1,823		1,309	1,036	0,808
ΝΟΜΟΣ ΦΘΙΩΤΙΔΟΣ	1,635	1,879	1,801	1,318	1,095	0,863
ΝΟΜΟΣ ΦΛΩΡΙΝΗΣ	1,656	1,848	1,880	1,352	1,096	0,859
ΝΟΜΟΣ ΦΩΚΙΔΟΣ	1,668	1,899	1,735	1,356	1,130	
ΝΟΜΟΣ ΧΑΛΚΙΔΙΚΗΣ	1,661	1,859	1,747	1,347	1,058	0,878
ΝΟΜΟΣ ΧΑΝΙΩΝ	1,688	1,966		1,386	1,093	1,015
ΝΟΜΟΣ ΧΙΟΥ	1,723	1,907	1,920	1,379	1,050	

## 2. Απλή Αμόλυβδη Βενζίνη 95 οκτανίων

### 2. α. Διαμόρφωση τιμής

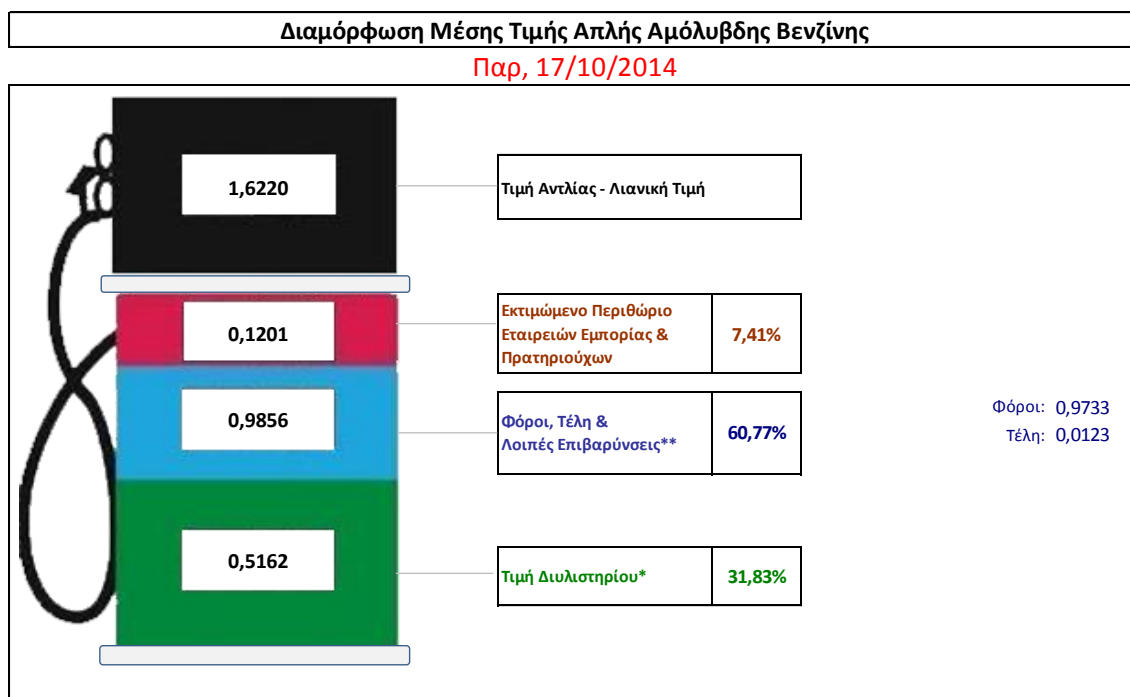
Η τιμή διυλιστηρίου της απλής αμόλυβδης βενζίνης 95 οκτανίων για την Πέμπτη 16/10/2014 διαμορφώθηκε στα 0,5162 € ανά λίτρο. Σε σχέση με την τιμή διυλιστηρίου της προηγούμενης εβδομάδας (09/10/2014) σημειώθηκε μείωση κατά 0,0386 € ανά λίτρο (3,9 λεπτά).

Οι φόροι, τα τέλη και οι λοιπές επιβαρύνσεις αντιστοιχούν σε 0,9856 € ανά λίτρο.

Η μέση τιμή λιανικής της απλής αμόλυβδης βενζίνης 95 οκτανίων για την Παρασκευή 17/10/2014 διαμορφώθηκε στα 1,622 € ανά λίτρο. Σε σχέση με την τιμή της προηγούμενης εβδομάδας (10/10/2014) σημειώθηκε μείωση κατά 0,029 € ανά λίτρο (2,9 λεπτά).

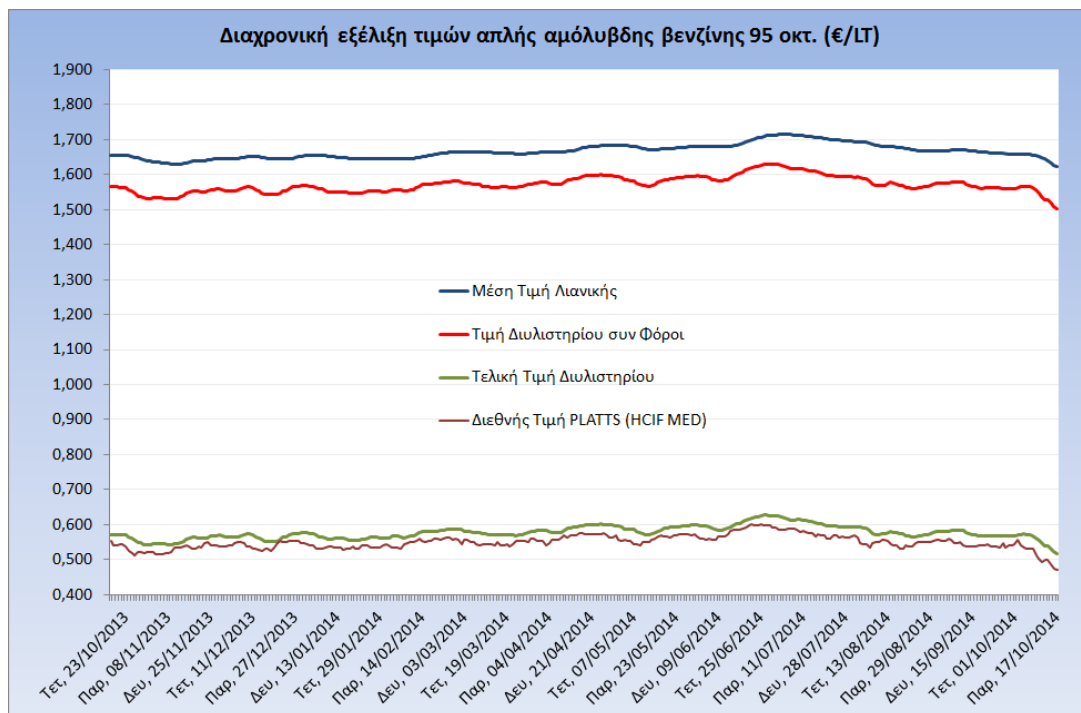
Το εκτιμώμενο περιθώριο των πρατηριούχων και των εταιρειών εμπορίας υπολογίζεται κατά μέσο όρο στα 0,12€ ανά λίτρο (12 λεπτά).

Η τελική τιμή λιανικής διαμορφώνεται από την τιμή διυλιστηρίου κατά 31,8%, από τους φόρους (σταθερούς και μεταβλητούς) κατά 60,8%, και από τα εκτιμώμενα περιθώρια των εταιρειών εμπορίας, των μεταφορέων υγρών καυσίμων και των πρατηρίων κατά 7,4% (βλ. παρακάτω πίνακα).



<b>* Τιμή διυλιστηρίου</b>	<b>0,5162</b>
-Τιμή διυλιστηρίου προηγούμενης ημέρας (Μέση Σταθμική Τιμή εκ των δύο εταιρειών διύλισης)	
-Στην τιμή διυλιστηρίου περιλαμβάνονται οι ειδικές υπηρεσίες (φορτωτικά)	
<b>** Τέλη</b>	<b>0,0123</b>
-Ανταποδοτικό τέλος ΡΑΕ: 0,21 € ανά χιλία λίτρα. (Απόφαση 579/2013 - ΦΕΚ 3218/Β/18-12-13)	0,0002
-Εισφορά «Ειδικού Λογαριασμού Πετρελαιοειδών»: 1,2% επί της τιμής διυλιστηρίου. (Ν. 3335/2005 - ΦΕΚ 95/Α/20-4-2005)	0,0062
-Ειδικό τέλος Δικαιωμάτων Εκτέλεσης Τελωνειακών Εργασιών (ΔΕΤΕ): 0,5% της αξίας του αθροίσματος της τιμής εκ διυλιστηρίου και του ΕΦΚ. (Ν. 2093/92 - ΦΕΚ 181/Α/25-11-92)	0,0059
<b>** Φόροι</b>	<b>0,9733</b>
-Ειδικός Φόρος Κατανάλωσης (ΕΦΚ): για την απλή αμόλυβδη βενζίνη - 670 € ανά κυβικό μέτρο ή 0.67 € ανά λίτρο. (Ν. 3845/2010 - ΦΕΚ 65/Α/6-3-2010)	0,6700
-Φόρος Προστιθέμενης Αξίας (ΦΠΑ): 23% επί του συνόλου της τιμής διυλιστηρίου των μικτών ονομαστικών περιθωρίων κέρδους και των παραπάνω φορολογικών επιβαρύνσεων. (Ν. 3845/2010 - ΦΕΚ 65/Α/6-3-2010)	0,3033

Η εξέλιξη των διεθνών τιμών Platts (HCIF/MED), των τιμών διυλιστηρίου και των τιμών λιανικής της απλής αμόλυβδη βενζίνη 95 οκτ., καθώς και των αντίστοιχων ενδεικτικών περιθωρίων εμπορίας για το διάστημα των τελευταίων 12 μηνών παρουσιάζονται στο ακόλουθο διάγραμμα:



## 2. β. Χονδρική Τιμή Πώλησης

Ο μέσος όρος της χονδρικής τιμής πώλησης της απλής αμόλυβδη βενζίνης 95 οκτανίων από τις εταιρείες εμπορίας πετρελαιοειδών για την Παρασκευή 17/10/2014 ήταν 1,526 € ανά λίτρο.

Αναλυτικά, οι μέσες κατώτατες και ανώτατες τιμές χονδρικής, καθώς και η μέση τιμή ανά νομό παρουσιάζονται στον επόμενο πίνακα:

**Μέσες Τιμές Χονδρικής Πώλησης Απλής Αμόλυβδη Βενζίνης ανά Νομό**  
Παρασκευή 17 Οκτωβρίου 2014

ΝΟΜΟΣ	ΜΕΣΗ ΚΑΤΩΤΑΤΗ ΜΕ ΦΠΑ	ΜΕΣΗ ΑΝΩΤΑΤΗ ΜΕ ΦΠΑ	ΜΕΣΗ ΤΙΜΗ ΜΕ ΦΠΑ
ΝΟΜΟΣ ΑΙΤΩΛΙΑΣ ΚΑΙ ΑΚΑΡΝΑΝΙΑΣ	1,499	1,553	<b>1,526</b>
ΝΟΜΟΣ ΑΡΓΟΛΙΔΟΣ	1,501	1,556	<b>1,528</b>
ΝΟΜΟΣ ΑΡΚΑΔΙΑΣ	1,495	1,550	<b>1,522</b>
ΝΟΜΟΣ ΑΡΤΗΣ	1,509	1,545	<b>1,527</b>
ΝΟΜΟΣ ΑΤΤΙΚΗΣ	1,472	1,580	<b>1,526</b>
ΝΟΜΟΣ ΑΧΑΪΑΣ	1,482	1,535	<b>1,509</b>
ΝΟΜΟΣ ΒΟΙΩΤΙΑΣ	1,486	1,533	<b>1,510</b>
ΝΟΜΟΣ ΓΡΕΒΕΝΩΝ	1,511	1,521	<b>1,516</b>
ΝΟΜΟΣ ΔΡΑΜΑΣ	1,516	1,545	<b>1,530</b>
ΝΟΜΟΣ ΔΩΔΕΚΑΝΗΣΟΥ	1,478	1,586	<b>1,532</b>

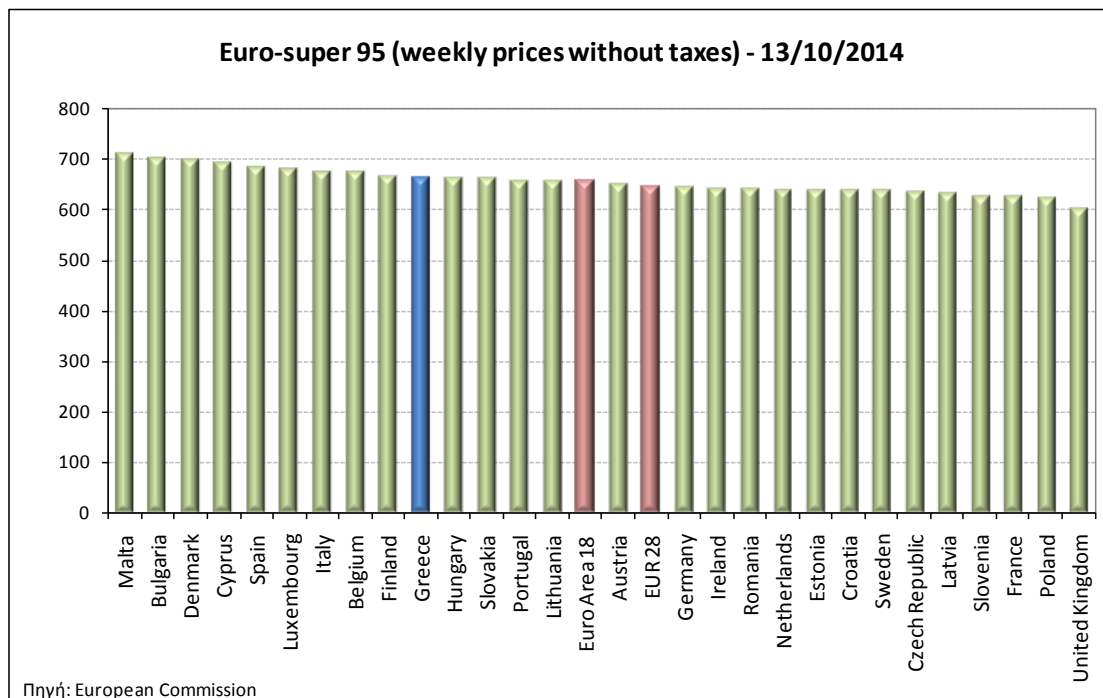
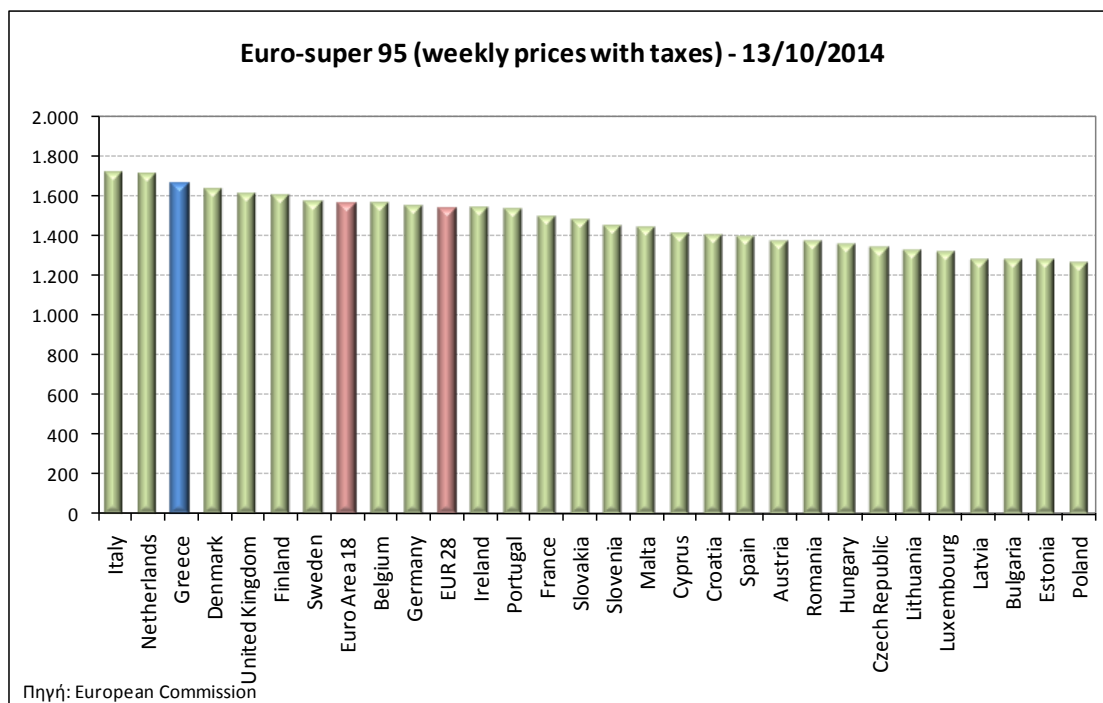
ΝΟΜΟΣ	ΜΕΣΗ ΚΑΤΩΤΑΤΗ ΜΕ ΦΠΑ	ΜΕΣΗ ΑΝΩΤΑΤΗ ΜΕ ΦΠΑ	ΜΕΣΗ ΤΙΜΗ ΜΕ ΦΠΑ
ΝΟΜΟΣ ΕΒΡΟΥ	1,507	1,561	<b>1,534</b>
ΝΟΜΟΣ ΕΥΒΟΙΑΣ	1,513	1,572	<b>1,543</b>
ΝΟΜΟΣ ΕΥΡΥΤΑΝΙΑΣ	1,534	1,554	<b>1,544</b>
ΝΟΜΟΣ ΖΑΚΥΝΘΟΥ	1,517	1,547	<b>1,532</b>
ΝΟΜΟΣ ΗΛΕΙΑΣ	1,508	1,592	<b>1,550</b>
ΝΟΜΟΣ ΗΜΑΘΙΑΣ	1,494	1,530	<b>1,512</b>
ΝΟΜΟΣ ΗΡΑΚΛΕΙΟΥ	1,529	1,628	<b>1,578</b>
ΝΟΜΟΣ ΘΕΣΠΡΩΤΙΑΣ	1,513	1,554	<b>1,533</b>
ΝΟΜΟΣ ΘΕΣΣΑΛΟΝΙΚΗΣ	1,480	1,533	<b>1,507</b>
ΝΟΜΟΣ ΙΩΑΝΝΙΝΩΝ	1,486	1,562	<b>1,524</b>
ΝΟΜΟΣ ΚΑΒΑΛΑΣ	1,492	1,549	<b>1,520</b>
ΝΟΜΟΣ ΚΑΡΔΙΤΣΗΣ	1,492	1,551	<b>1,521</b>
ΝΟΜΟΣ ΚΑΣΤΟΡΙΑΣ	1,506	1,545	<b>1,525</b>
ΝΟΜΟΣ ΚΕΡΚΥΡΑΣ	1,521	1,589	<b>1,555</b>
ΝΟΜΟΣ ΚΕΦΑΛΛΗΝΙΑΣ	1,506	1,604	<b>1,555</b>
ΝΟΜΟΣ ΚΙΛΚΙΣ	1,503	1,539	<b>1,521</b>
ΝΟΜΟΣ ΚΟΖΑΝΗΣ	1,503	1,531	<b>1,517</b>
ΝΟΜΟΣ ΚΟΡΙΝΘΙΑΣ	1,486	1,547	<b>1,516</b>
ΝΟΜΟΣ ΚΥΚΛΑΔΩΝ	1,499	1,581	<b>1,540</b>
ΝΟΜΟΣ ΛΑΚΩΝΙΑΣ	1,495	1,553	<b>1,524</b>
ΝΟΜΟΣ ΛΑΡΙΣΗΣ	1,487	1,548	<b>1,517</b>
ΝΟΜΟΣ ΛΑΣΙΘΙΟΥ	1,546	1,598	<b>1,572</b>
ΝΟΜΟΣ ΛΕΣΒΟΥ	1,479	1,550	<b>1,514</b>
ΝΟΜΟΣ ΛΕΥΚΑΔΟΣ	1,522	1,560	<b>1,541</b>
ΝΟΜΟΣ ΜΑΓΝΗΣΙΑΣ	1,489	1,572	<b>1,531</b>
ΝΟΜΟΣ ΜΕΣΣΗΝΙΑΣ	1,512	1,612	<b>1,562</b>
ΝΟΜΟΣ ΞΑΝΘΗΣ	1,497	1,531	<b>1,514</b>
ΝΟΜΟΣ ΠΕΛΛΗΣ	1,492	1,541	<b>1,517</b>
ΝΟΜΟΣ ΠΙΕΡΙΑΣ	1,491	1,533	<b>1,512</b>
ΝΟΜΟΣ ΠΡΕΒΕΖΗΣ	1,510	1,554	<b>1,532</b>
ΝΟΜΟΣ ΡΕΘΥΜΝΗΣ	1,543	1,588	<b>1,566</b>
ΝΟΜΟΣ ΡΟΔΟΠΗΣ	1,498	1,542	<b>1,520</b>
ΝΟΜΟΣ ΣΑΜΟΥ	1,511	1,609	<b>1,560</b>
ΝΟΜΟΣ ΣΕΡΡΩΝ	1,492	1,527	<b>1,510</b>
ΝΟΜΟΣ ΤΡΙΚΑΛΩΝ	1,494	1,539	<b>1,516</b>
ΝΟΜΟΣ ΦΘΙΩΤΙΔΟΣ	1,496	1,540	<b>1,518</b>
ΝΟΜΟΣ ΦΛΩΡΙΝΗΣ	1,502	1,528	<b>1,515</b>
ΝΟΜΟΣ ΦΩΚΙΔΟΣ	1,519	1,540	<b>1,529</b>
ΝΟΜΟΣ ΧΑΛΚΙΔΙΚΗΣ	1,490	1,541	<b>1,516</b>
ΝΟΜΟΣ ΧΑΝΙΩΝ	1,537	1,616	<b>1,576</b>
ΝΟΜΟΣ ΧΙΟΥ	1,494	1,526	<b>1,510</b>
<b>ΣΤΑΘΜΙΣΜΕΝΟΣ Μ.Ο.</b>	<b>1,487</b>	<b>1,565</b>	<b>1,526</b>

\* Μέσοι όροι ελάχιστων και μέγιστων τιμών χονδρικής όπως υποβάλλονται από τις εταιρείες εμπορίας στο Παρατηρητήριο Τιμών βάσει της ΚΥΑ 978/24-10-2011.

\*\* Η στάθμιση γίνεται βάσει των όγκων πωλήσεων ανά τύπο καυσίμου ανά νομό.

## 2. γ. Συγκριτικά στοιχεία με Ε.Ε.

Οι λιανικές τιμές αμόλυβδης βενζίνης με φόρους και προ φόρων στις 28 χώρες της Ε.Ε. για τις 13/10/2014 (τελευταία επίσημα στοιχεία) παρουσιάζονται συγκριτικά κατά φθίνουσα σειρά στα παρακάτω διαγράμματα:



Αναλυτικά στοιχεία για τις τιμές καυσίμων και τους φόρους στις 28 χώρες της Ε.Ε. παρουσιάζονται στην ιστοσελίδα της Ευρωπαϊκής Επιτροπής:

\*Οι συγκρίσεις των τιμών μεταξύ των διαφόρων χωρών θα πρέπει να γίνονται με ιδιαίτερη προσοχή εξαιτίας των διαφορών στην ποιότητα των προϊόντων, στις πρακτικές μάρκετινγκ, στις δομές της αγοράς και στις καταναλωτικές συνήθειες που επικρατούν σε κάθε χώρα.

### 3. Πετρέλαιο Κίνησης (Biodiesel)

#### 3. α. Διαμόρφωση τιμής

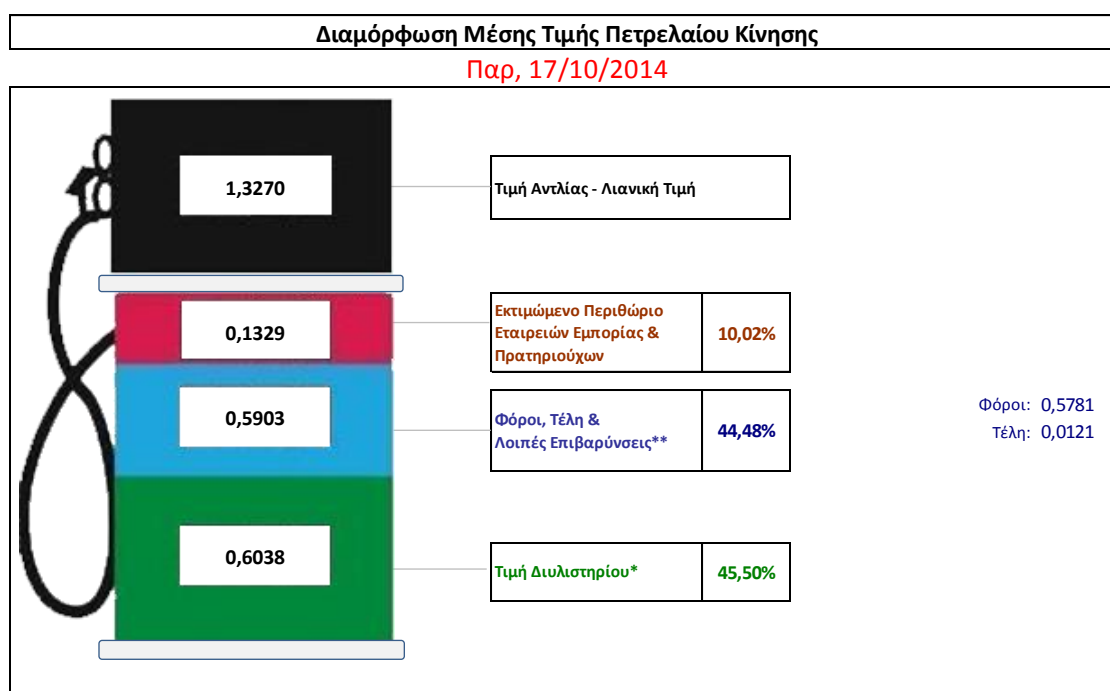
Η τιμή διυλιστηρίου του πετρελαίου κίνησης για την Πέμπτη 16/10/2014 διαμορφώθηκε στα 0,6038 € ανά λίτρο. Σε σχέση με την τιμή διυλιστηρίου της προηγούμενης εβδομάδας (09/10/2014) σημειώθηκε μείωση κατά 0,0192 € ανά λίτρο (1,9 λεπτά).

Οι φόροι, τα τέλη και οι λοιπές επιβαρύνσεις αντιστοιχούν σε 0,5903 € ανά λίτρο.

Η μέση τιμή λιανικής του πετρελαίου κίνησης για την Παρασκευή 17/10/2014 διαμορφώθηκε στα 1,327 € ανά λίτρο. Σε σχέση με την τιμή της προηγούμενης εβδομάδας (10/10/2014) σημειώθηκε μείωση κατά 0,018 € ανά λίτρο (1,8 λεπτά).

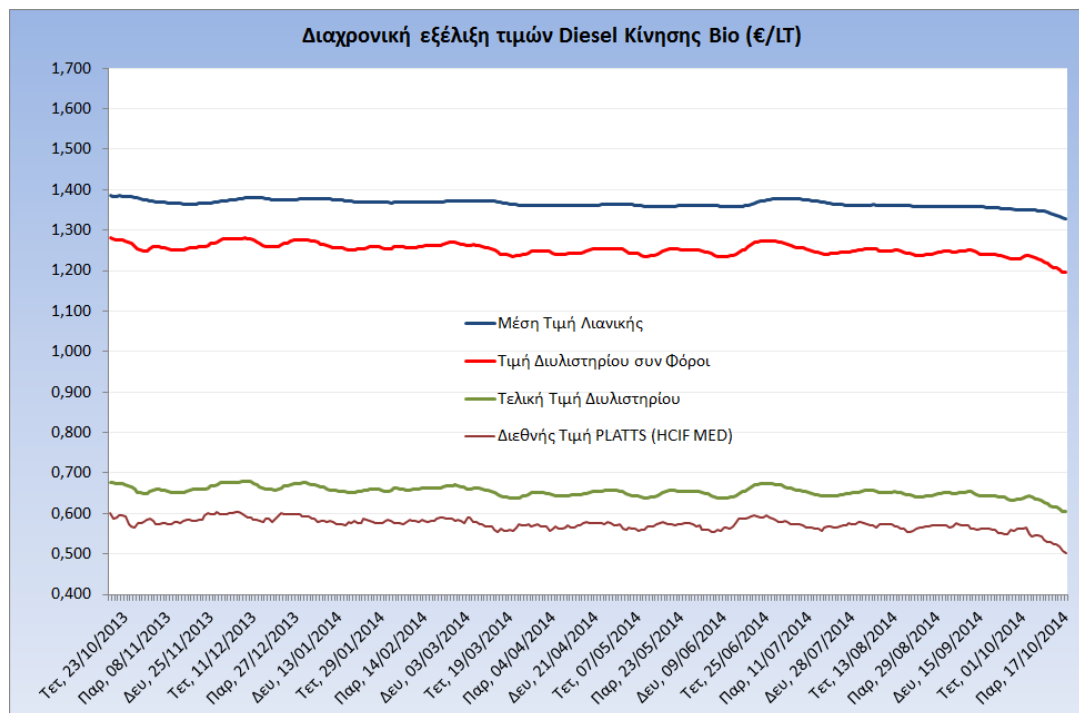
Το εκτιμώμενο περιθώριο των πρατηριούχων και των εταιρειών εμπορίας υπολογίζεται κατά μέσο όρο στα 0,13290 € ανά λίτρο (13,3 λεπτά).

Η τελική τιμή λιανικής διαμορφώνεται από την τιμή διυλιστηρίου κατά 45,5%, από τους φόρους (σταθερούς και μεταβλητούς) κατά 44,5%, και από τα εκτιμώμενα περιθώρια των εταιρειών εμπορίας, των μεταφορέων υγρών καυσίμων και των πρατηρίων κατά 10% (βλ. παρακάτω πίνακα).



<b>* Τιμή διυλιστηρίου</b>	<b>0,6038</b>
-Τιμή διυλιστηρίου προηγούμενης ημέρας (Μέση Σταθμική Τιμή εκ των δύο εταιρειών διύλισης)	
-Στην τιμή διυλιστηρίου περιλαμβάνονται οι ειδικές υπηρεσίες (φορτωτικά)	
<b>** Τέλη</b>	<b>0,0121</b>
-Αναταποδοτικό τέλος ΡΑΕ: 0,21 € ανά χίλια λίτρα. (Απόφαση 579/2013 - ΦΕΚ 3218/Β/18-12-13)	0,0002
-Εισφορά «Ειδικού Λογαριασμού Πετρελαιοειδών»: 1,2% επί της τιμής διυλιστηρίου. (Ν. 3335/2005 - ΦΕΚ 95/Α/20-4-2005)	0,0072
-Ειδικό τέλος Δικαιωμάτων Εκτέλεσης Τελωνειακών Εργασιών (ΔΕΤΕ): 0,5% της αξίας του αθροίσματος της τιμής εκ διυλιστηρίου και του ΕΦΚ. (Ν. 2093/92 - ΦΕΚ 181/Α/25-11-92)	0,0047
<b>** Φόροι</b>	<b>0,5781</b>
-Ειδικός Φόρος Κατανάλωσης (ΕΦΚ): για το πετρέλαιο κίνησης - 330 € ανά κυβικό μέτρο ή 0,330 € ανά λίτρο. (Ν. 4092/2012 (ΦΕΚ 220/Α/8-11-12)	0,3300
-Φόρος Προστιθέμενης Αξίας (ΦΠΑ): 23% επί του συνόλου της τιμής διυλιστηρίου των μικτών ονομαστικών περιθωρίων κέρδους και των παραπάνω φορολογικών επιβαρύνσεων. (Ν. 3845/2010 - ΦΕΚ 65/Α/6-3-2010)	0,2481

Η εξέλιξη των διεθνών τιμών Platts (HCIF/MED), των τιμών διυλιστηρίου και των τιμών λιανικής για το πετρέλαιο κίνησης, καθώς και των αντίστοιχων ενδεικτικών περιθωρίων εμπορίας για το διάστημα των τελευταίων 12 μηνών παρουσιάζονται στο ακόλουθο διάγραμμα:



### 3. β. Χονδρική Τιμή Πώλησης

Ο μέσος όρος της χονδρικής τιμής πώλησης του πετρελαίου κίνησης από τις εταιρείες εμπορίας πετρελαιοειδών για την Παρασκευή 17/10/2014 ήταν 1,220 € ανά λίτρο.

Αναλυτικά, οι μέσες κατώτατες και ανώτατες τιμές χονδρικής, καθώς και η μέση τιμή ανά νομό παρουσιάζονται στον επόμενο πίνακα:

#### Μέσες Τιμές Χονδρικής Πώλησης Πετρελαίου Κίνησης ανά Νομό

Παρασκευή 17 Οκτωβρίου 2014

ΝΟΜΟΣ	ΜΕΣΗ ΚΑΤΩΤΑΤΗ ΜΕ ΦΠΑ	ΜΕΣΗ ΑΝΩΤΑΤΗ ΜΕ ΦΠΑ	ΜΕΣΗ ΤΙΜΗ ΜΕ ΦΠΑ
ΝΟΜΟΣ ΑΙΤΩΛΙΑΣ ΚΑΙ ΑΚΑΡΝΑΝΙΑΣ	1,192	1,240	<b>1,216</b>
ΝΟΜΟΣ ΑΡΓΟΛΙΔΟΣ	1,193	1,242	<b>1,218</b>
ΝΟΜΟΣ ΑΡΚΑΔΙΑΣ	1,186	1,237	<b>1,212</b>
ΝΟΜΟΣ ΑΡΤΗΣ	1,202	1,240	<b>1,221</b>
ΝΟΜΟΣ ΑΤΤΙΚΗΣ	1,163	1,275	<b>1,219</b>
ΝΟΜΟΣ ΑΧΑΪΑΣ	1,177	1,225	<b>1,201</b>
ΝΟΜΟΣ ΒΟΙΩΤΙΑΣ	1,176	1,252	<b>1,214</b>
ΝΟΜΟΣ ΓΡΕΒΕΝΩΝ	1,200	1,234	<b>1,217</b>
ΝΟΜΟΣ ΔΡΑΜΑΣ	1,197	1,236	<b>1,217</b>
ΝΟΜΟΣ ΔΩΔΕΚΑΝΗΣΟΥ	1,176	1,265	<b>1,220</b>



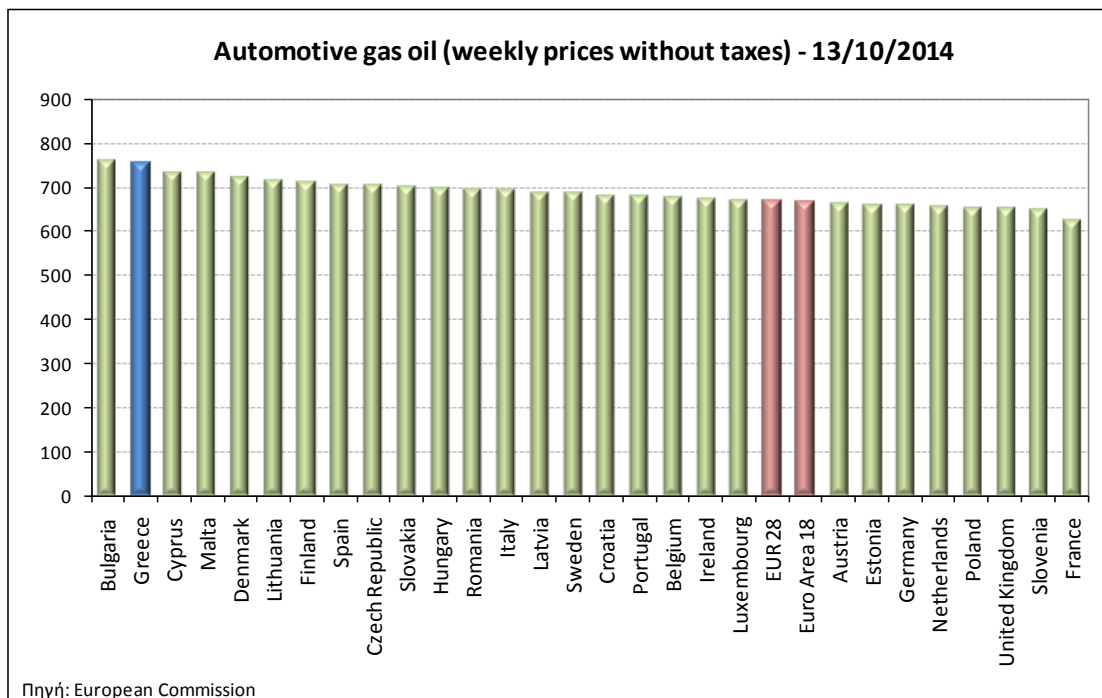
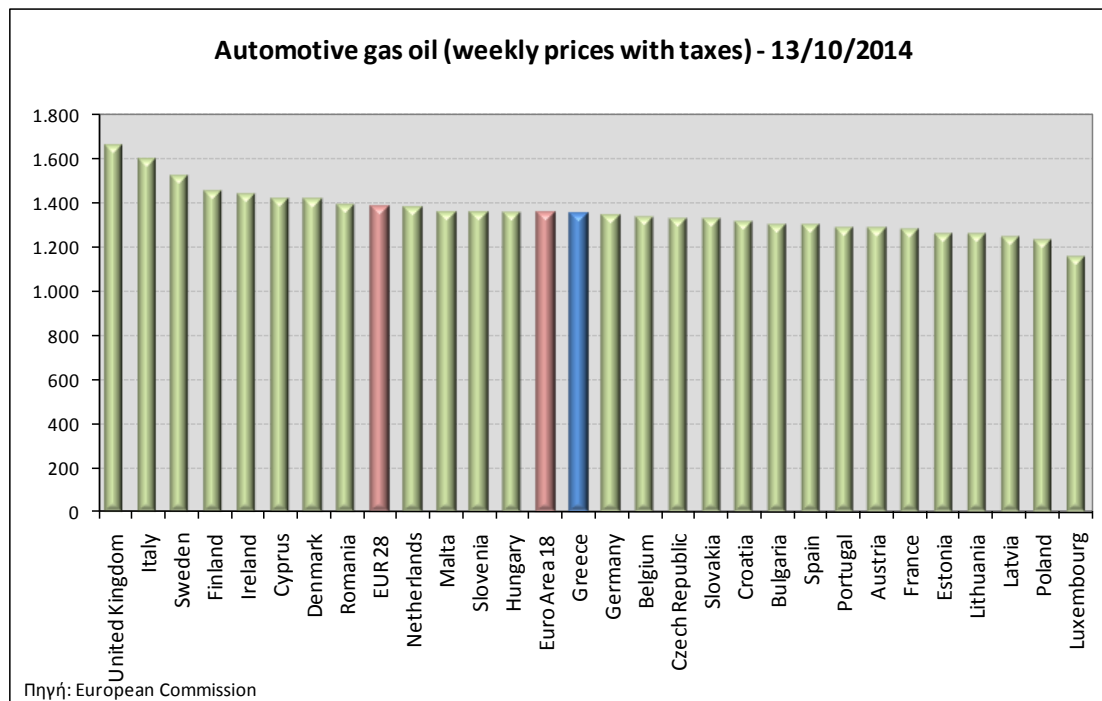
ΝΟΜΟΣ	ΜΕΣΗ ΚΑΤΩΤΑΤΗ ΜΕ ΦΠΑ	ΜΕΣΗ ΑΝΩΤΑΤΗ ΜΕ ΦΠΑ	ΜΕΣΗ ΤΙΜΗ ΜΕ ΦΠΑ
ΝΟΜΟΣ ΕΒΡΟΥ	1,140	1,256	1,198
ΝΟΜΟΣ ΕΥΒΟΙΑΣ	1,201	1,281	1,241
ΝΟΜΟΣ ΕΥΡΥΤΑΝΙΑΣ	1,233	1,242	1,237
ΝΟΜΟΣ ΖΑΚΥΝΘΟΥ	1,207	1,238	1,223
ΝΟΜΟΣ ΗΛΕΙΑΣ	1,195	1,287	1,241
ΝΟΜΟΣ ΗΜΑΘΙΑΣ	1,185	1,228	1,207
ΝΟΜΟΣ ΗΡΑΚΛΕΙΟΥ	1,216	1,298	1,257
ΝΟΜΟΣ ΘΕΣΠΡΩΤΙΑΣ	1,194	1,241	1,217
ΝΟΜΟΣ ΘΕΣΣΑΛΟΝΙΚΗΣ	1,172	1,259	1,215
ΝΟΜΟΣ ΙΩΑΝΝΙΝΩΝ	1,177	1,251	1,214
ΝΟΜΟΣ ΚΑΒΑΛΑΣ	1,182	1,243	1,212
ΝΟΜΟΣ ΚΑΡΔΙΤΣΗΣ	1,183	1,235	1,209
ΝΟΜΟΣ ΚΑΣΤΟΡΙΑΣ	1,195	1,242	1,218
ΝΟΜΟΣ ΚΕΡΚΥΡΑΣ	1,219	1,277	1,248
ΝΟΜΟΣ ΚΕΦΑΛΛΗΝΙΑΣ	1,205	1,321	1,263
ΝΟΜΟΣ ΚΙΛΚΙΣ	1,183	1,238	1,210
ΝΟΜΟΣ ΚΟΖΑΝΗΣ	1,188	1,239	1,214
ΝΟΜΟΣ ΚΟΡΙΝΘΙΑΣ	1,175	1,251	1,213
ΝΟΜΟΣ ΚΥΚΛΑΔΩΝ	1,203	1,264	1,234
ΝΟΜΟΣ ΛΑΚΩΝΙΑΣ	1,181	1,256	1,219
ΝΟΜΟΣ ΛΑΡΙΣΗΣ	1,179	1,252	1,215
ΝΟΜΟΣ ΛΑΣΙΘΙΟΥ	1,228	1,269	1,249
ΝΟΜΟΣ ΛΕΣΒΟΥ	1,181	1,245	1,213
ΝΟΜΟΣ ΛΕΥΚΑΔΟΣ	1,205	1,255	1,230
ΝΟΜΟΣ ΜΑΓΝΗΣΙΑΣ	1,177	1,273	1,225
ΝΟΜΟΣ ΜΕΣΣΗΝΙΑΣ	1,200	1,289	1,244
ΝΟΜΟΣ ΞΑΝΘΗΣ	1,189	1,224	1,206
ΝΟΜΟΣ ΠΕΛΛΗΣ	1,182	1,237	1,209
ΝΟΜΟΣ ΠΙΕΡΙΑΣ	1,183	1,225	1,204
ΝΟΜΟΣ ΠΡΕΒΕΖΗΣ	1,198	1,246	1,222
ΝΟΜΟΣ ΡΕΘΥΜΝΗΣ	1,235	1,272	1,253
ΝΟΜΟΣ ΡΟΔΟΠΗΣ	1,190	1,247	1,218
ΝΟΜΟΣ ΣΑΜΟΥ	1,199	1,287	1,243
ΝΟΜΟΣ ΣΕΡΡΩΝ	1,185	1,229	1,207
ΝΟΜΟΣ ΤΡΙΚΑΛΩΝ	1,184	1,231	1,208
ΝΟΜΟΣ ΦΘΙΩΤΙΔΟΣ	1,188	1,231	1,209
ΝΟΜΟΣ ΦΛΩΡΙΝΗΣ	1,200	1,234	1,217
ΝΟΜΟΣ ΦΩΚΙΔΟΣ	1,207	1,237	1,222
ΝΟΜΟΣ ΧΑΛΚΙΔΙΚΗΣ	1,187	1,239	1,213
ΝΟΜΟΣ ΧΑΝΙΩΝ	1,227	1,306	1,267
ΝΟΜΟΣ ΧΙΟΥ	1,194	1,223	1,209
<b>ΣΤΑΘΜΙΣΜΕΝΟΣ Μ.Ο.</b>	<b>1,183</b>	<b>1,257</b>	<b>1,220</b>

\* Μέσοι όροι ελάχιστων και μέγιστων τιμών χονδρικής όπως υποβάλλονται από τις εταιρείες εμπορίας στο Παρατηρητήριο Τιμών βάσει της ΚΥΑ 978/24-10-2011.

\*\* Η στάθμιση γίνεται βάσει των όγκων πωλήσεων ανά τύπο καυσίμου ανά νομό.

### 3. γ. Συγκριτικά στοιχεία με Ε.Ε.

Οι λιανικές τιμές πετρελαίου κίνησης με φόρους και προ φόρων στις 28 χώρες της Ε.Ε. για τις 13/10/2014 (τελευταία επίσημα στοιχεία) παρουσιάζονται συγκριτικά κατά φθίνουσα σειρά στα παρακάτω διαγράμματα:



Αναλυτικά στοιχεία για τις τιμές καυσίμων και τους φόρους στις 28 χώρες της Ε.Ε. παρουσιάζονται στην ιστοσελίδα της Ευρωπαϊκής Επιτροπής: [http://ec.europa.eu/energy/observatory/oil/bulletin\\_en.htm](http://ec.europa.eu/energy/observatory/oil/bulletin_en.htm)

\*Οι συγκρίσεις των τιμών μεταξύ των διαφόρων χωρών θα πρέπει να γίνονται με ιδιαίτερη προσοχή εξαιτίας των διαφορών στην ποιότητα των προϊόντων, στις πρακτικές μάρκετινγκ, στις δομές της αγοράς και στις καταναλωτικές συνήθειες που επικρατούν σε κάθε χώρα.