



ΕΛΛΗΝΙΚΗ ΔΗΜΟΚΡΑΤΙΑ
ΥΠΟΥΡΓΕΙΟ
ΑΝΑΠΤΥΞΗΣ ΚΑΙ ΕΠΕΝΔΥΣΕΩΝ

Αθήνα, 22-03-2023

**Διυηρεσιακή Μονάδα Ελέγχου Αγοράς
Διεύθυνση Διαχείρισης Δεδομένων Στατιστικής
Επεξεργασίας & Εποπτείας Ηλεκτρονικού
Εμπορίου
Τμήμα Διαχείρισης Πληροφοριών & Εποπτείας
Ηλεκτρονικού Εμπορίου**

Αριθ. Πρωτ. : 26138 - 22-03-2023

Ταχ. Δ/ση : Πλ. Κάνιγγος, Αθήνα
Ταχ. Κώδικας : 106 77
Πληροφορίες : Παναγιωτόπουλος Αλέξιος
Τηλέφωνο : 213 1514 284
Fax : 210 3815 317
Email : fuelprices@mindev.gov.gr
Ιστοσελίδα : www.mindev.gov.gr

ΠΡΟΣ : ΑΝΑΡΤΗΤΕΟ ΣΤΟ FUELPRICES

ΕΒΔΟΜΑΔΙΑΙΟ ΔΕΛΤΙΟ ΕΠΙΣΚΟΠΗΣΗΣ ΤΙΜΩΝ ΚΑΥΣΙΜΩΝ

Παρασκευή, 17 Μαρτίου 2023

1. Τιμές Παρατηρητηρίου Υγρών Καυσίμων

Οι λιανικές τιμές των υγρών καυσίμων (αμόλυβδη 95 οκτ., σούπερ αμόλυβδη 100 οκτ., σούπερ LRP, πετρέλαιο κίνησης, πετρέλαιο θέρμανσης και υγραέριο κίνησης) αναρτώνται αναλυτικά στην ιστοσελίδα του Παρατηρητηρίου Τιμών Υγρών Καυσίμων του Υπουργείου Ανάπτυξης και Επενδύσεων www.fuelprices.gr, όπου παρουσιάζονται καθημερινά οι μέσες τιμές σε όλους τους Νομούς της χώρας.

Μέσες τιμές λιανικής πώλησης καυσίμων για όλη την Ελλάδα, για την
Παρασκευή, 17 Μαρτίου 2023
(τιμές σε €/λτ, συμπ. ΦΠΑ)

Προϊόν	Αρ. Παρατηριών	Μέση Τιμή
Αμόλυβδη 95 οκτ.	4.280	1,903
Αμόλυβδη 100 οκτ.	2.658	2,082
Diesel Κίνησης	4.618	1,700
Υγραέριο κίνησης (Autogas)	1.097	1,002
Diesel Θέρμανσης Κατ'οίκον	1.712	1,191

* Η μέση τιμή πανελλαδικά υπολογίζεται από τον σταθμισμένο μέσο όρο με βάση τους όγκους πωλήσεων έτους 2019 ανά τύπο καυσίμου ανά νομό.

** Δεν καταγράφεται κατανάλωση στο πετρέλαιο θέρμανσης για τη χρονική περίοδο 30/4 έως 15/10 κάθε έτους .

Μέσες τιμές λιανικής πώλησης καυσίμων ανά Νομό, για την
Παρασκευή, 17 Μαρτίου 2023
(τιμές σε €/λτ, συμπ. ΦΠΑ)

ΝΟΜΟΣ	Αμόλυβδη 95 οκτ.	Αμόλυβδη 100 οκτ.	Diesel Κίνησης	Υγραέριο κίνησης (Autogas)	Diesel Θέρμανσης Κατ'οίκον
ΝΟΜΟΣ ΑΤΤΙΚΗΣ	1,867	2,060	1,663	0,948	1,163
ΝΟΜΟΣ ΑΙΤΩΛΙΑΣ ΚΑΙ ΑΚΑΡΝΑΝΙΑΣ	1,945	2,146	1,736	1,067	1,226
ΝΟΜΟΣ ΑΡΓΟΛΙΔΟΣ	1,902	2,101	1,695	1,026	1,195

ΝΟΜΟΣ ΑΡΚΑΔΙΑΣ	1,924	2,119	1,709	1,020	1,202
ΝΟΜΟΣ ΑΡΤΗΣ	1,922	2,084	1,708	1,035	1,215
ΝΟΜΟΣ ΑΧΑΪΑΣ	1,915	2,101	1,713	1,027	1,194
ΝΟΜΟΣ ΒΟΙΩΤΙΑΣ	1,905	2,105	1,697	1,037	1,212
ΝΟΜΟΣ ΓΡΕΒΕΝΩΝ	1,933	2,131	1,729	1,045	1,218
ΝΟΜΟΣ ΔΡΑΜΑΣ	1,890	2,081	1,677	0,970	1,155
ΝΟΜΟΣ ΔΩΔΕΚΑΝΗΣΟΥ	2,052	2,202	1,835	1,184	1,296
ΝΟΜΟΣ ΕΒΡΟΥ	1,912	2,093	1,707	1,049	1,192
ΝΟΜΟΣ ΕΥΒΟΙΑΣ	1,924	2,104	1,717	1,016	1,219
ΝΟΜΟΣ ΕΥΡΥΤΑΝΙΑΣ	1,990	2,177	1,776	1,052	1,217
ΝΟΜΟΣ ΖΑΚΥΝΘΟΥ	1,941	2,103	1,740	1,099	1,234
ΝΟΜΟΣ ΗΛΕΙΑΣ	1,918	2,100	1,695	1,006	1,198
ΝΟΜΟΣ ΗΜΑΘΙΑΣ	1,876	2,076	1,678	0,964	1,178
ΝΟΜΟΣ ΗΡΑΚΛΕΙΟΥ	1,957	2,086	1,745	1,079	1,208
ΝΟΜΟΣ ΘΕΣΣΠΡΩΤΙΑΣ	1,902	2,075	1,719	1,060	1,228
ΝΟΜΟΣ ΘΕΣΣΑΛΟΝΙΚΗΣ	1,865	2,056	1,662	0,979	1,168
ΝΟΜΟΣ ΙΩΑΝΝΙΝΩΝ	1,900	2,113	1,696	1,001	1,183
ΝΟΜΟΣ ΚΑΒΑΛΑΣ	1,913	2,089	1,701	0,998	1,192
ΝΟΜΟΣ ΚΑΡΔΙΤΣΗΣ	1,914	2,121	1,712	1,019	1,195
ΝΟΜΟΣ ΚΑΣΤΟΡΙΑΣ	1,909	2,068	1,708	0,987	1,188
ΝΟΜΟΣ ΚΕΡΚΥΡΑΣ	1,943	2,113	1,748	1,163	1,241
ΝΟΜΟΣ ΚΕΦΑΛΛΗΝΙΑΣ	2,007	2,178	1,812	1,150	1,266
ΝΟΜΟΣ ΚΙΛΚΙΣ	1,894	2,102	1,694	1,013	1,174
ΝΟΜΟΣ ΚΟΖΑΝΗΣ	1,896	2,069	1,691	1,009	1,175
ΝΟΜΟΣ ΚΟΡΙΝΘΙΑΣ	1,902	2,086	1,695	1,023	1,171
ΝΟΜΟΣ ΚΥΚΛΑΔΩΝ	2,149	2,302	1,928	1,220	1,333
ΝΟΜΟΣ ΛΑΚΩΝΙΑΣ	1,936	2,126	1,725	1,063	1,217
ΝΟΜΟΣ ΛΑΡΙΣΗΣ	1,898	2,068	1,687	1,005	1,192
ΝΟΜΟΣ ΛΑΣΙΘΙΟΥ	1,949	2,094	1,744	1,136	1,243
ΝΟΜΟΣ ΛΕΣΒΟΥ	1,969	2,106	1,766	1,148	1,252
ΝΟΜΟΣ ΛΕΥΚΑΔΟΣ	1,991	2,135	1,761	1,010	1,224
ΝΟΜΟΣ ΜΑΓΝΗΣΙΑΣ	1,932	2,120	1,730	1,019	1,241
ΝΟΜΟΣ ΜΕΣΣΗΝΙΑΣ	1,930	2,117	1,713	1,044	1,218
ΝΟΜΟΣ ΞΑΝΘΗΣ	1,895	2,107	1,697	0,977	1,182
ΝΟΜΟΣ ΠΕΛΛΗΣ	1,890	2,052	1,682	0,982	1,156
ΝΟΜΟΣ ΠΙΕΡΙΑΣ	1,889	2,064	1,673	1,022	1,150
ΝΟΜΟΣ ΠΡΕΒΕΖΗΣ	1,902	2,083	1,697	0,991	1,191
ΝΟΜΟΣ ΡΕΘΥΜΝΗΣ	1,974	2,107	1,760	1,107	1,267
ΝΟΜΟΣ ΡΟΔΟΠΗΣ	1,908	2,097	1,701	1,061	1,181
ΝΟΜΟΣ ΣΑΜΟΥ	1,963	2,096	1,790	1,148	1,223
ΝΟΜΟΣ ΣΕΡΡΩΝ	1,896	2,069	1,684	1,016	1,173
ΝΟΜΟΣ ΤΡΙΚΑΛΩΝ	1,897	2,073	1,691	1,000	1,177
ΝΟΜΟΣ ΦΘΙΩΤΙΔΟΣ	1,927	2,150	1,723	1,056	1,201
ΝΟΜΟΣ ΦΛΩΡΙΝΗΣ	1,888	2,122	1,725	1,051	1,182
ΝΟΜΟΣ ΦΩΚΙΔΟΣ	1,968	2,145	1,786	1,094	1,261
ΝΟΜΟΣ ΧΑΛΚΙΔΙΚΗΣ	1,927	2,125	1,732	1,033	1,196
ΝΟΜΟΣ ΧΑΝΙΩΝ	1,947	2,114	1,736	1,137	1,208
ΝΟΜΟΣ ΧΙΟΥ	1,900	2,095	1,685	1,289	1,173
ΠΑΝΕΛΛΗΝΙΟΣ ΣΤΑΘΜΙΣΜΕΝΟΣ Μ.Ο.	1,903	2,082	1,700	1,002	1,191

2. Απλή Αμόλυβδη Βενζίνη 95 οκτανίων¹

2. α. Διαμόρφωση τιμής

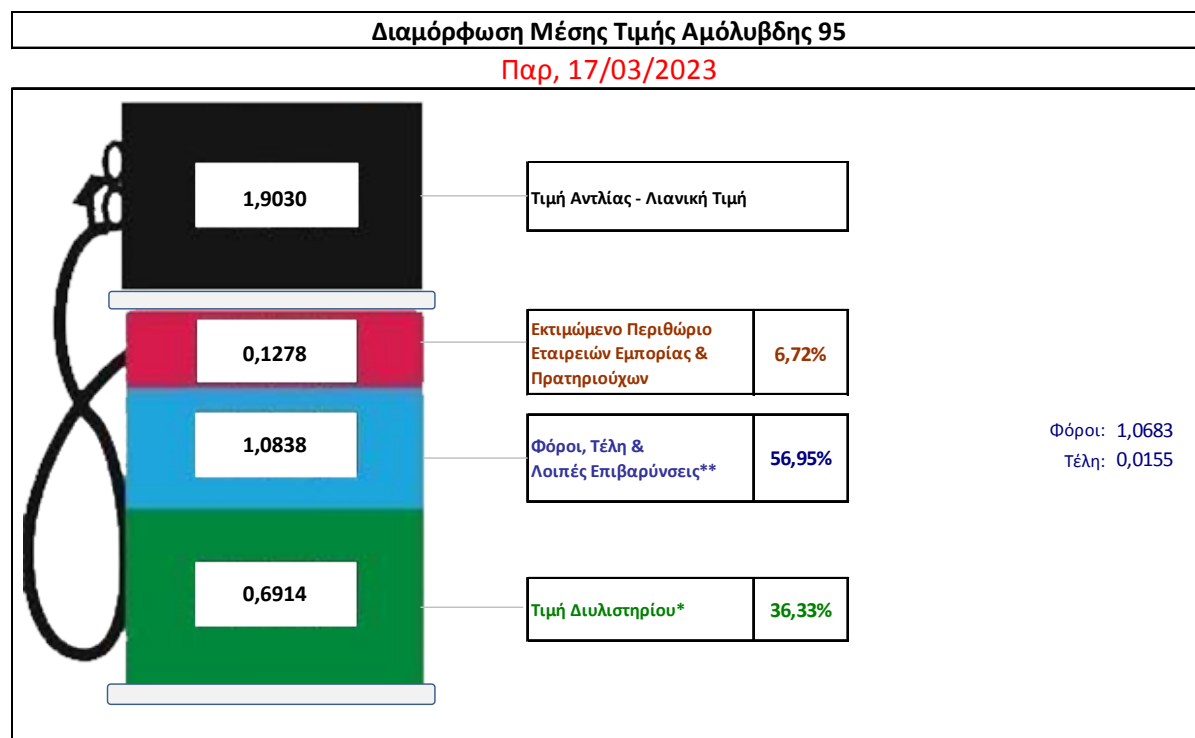
Η τιμή διυλιστηρίου της απλής αμόλυβδης βενζίνης 95 οκτανίων για την Πέμπτη 16/03/2023 διαμορφώθηκε στα 0,6914€ ανά λίτρο. Σε σχέση με την τιμή διυλιστηρίου της προηγούμενης εβδομάδας 09/03/2023 σημειώθηκε μείωση κατά 0,0216 ευρώ ανά λίτρο (2,16 λεπτά).

Οι φόροι, τα τέλη και οι λοιπές επιβαρύνσεις αντιστοιχούν σε 1,0838€ ανά λίτρο.

Η μέση τιμή λιανικής της απλής αμόλυβδης βενζίνης 95 οκτανίων για την Παρασκευή 17/03/2023 διαμορφώθηκε στα 1,9030 ανά λίτρο. Σε σχέση με την τιμή της προηγούμενης εβδομάδας 10/03/2023 σημειώθηκε μείωση κατά 0,005 ευρώ ανά λίτρο (0,5 λεπτά).

Το εκτιμώμενο περιθώριο των πρατηριούχων και των εταιρειών εμπορίας υπολογίζεται κατά μέσο όρο στα 0,1278 ανά λίτρο (12,78 λεπτά).

Η τελική τιμή λιανικής διαμορφώνεται από την τιμή διυλιστηρίου κατά 36,33%, από τους φόρους (σταθερούς και μεταβλητούς) κατά 56,95%, και από τα εκτιμώμενα περιθώρια των εταιρειών εμπορίας, των μεταφορέων υγρών καυσίμων και των πρατηρίων κατά 6,72% (βλ. παρακάτω πίνακα).



* Τιμή διυλιστηρίου	<u>0,6914</u>
-Τιμή διυλιστηρίου προηγούμενης ημέρας (Μέση Σταθμική Τιμή εκ των δύο εταιρειών διύλισης)	
-Στην τιμή διυλιστηρίου περιλαμβάνονται οι ειδικές υπηρεσίες (φορτωτικά)	
** Τέλη	<u>0,0155</u>
-Ανταποδοτικό τέλος ΡΑΕ: 0,20 € ανά χίλια λίτρα. (Απόφαση 147/2015 - ΦΕΚ 888/Β/19-05-2015)	0,0002
-Εισφορά «Ειδικού Λογαριασμού Πετρελαιοειδών»: 1,2% επί της τιμής διυλιστηρίου. (Ν. 3335/2005 - ΦΕΚ 95/Α/20-4-2005)	0,0083
-Ειδικό τέλος Δικαιωμάτων Εκτέλεσης Τελωνειακών Εργασιών (ΔΕΤΕ): 0,5% της αξίας του αθροίσματος της τιμής εκ διυλιστηρίου και του ΕΦΚ. (Ν. 2093/92 - ΦΕΚ 181/Α/25-11-92)	0,0070
** Φόροι	<u>1,0683</u>
-Ειδικός Φόρος Κατανάλωσης (ΕΦΚ): για την απλή αμόλυβδη βενζίνη - 700 € ανά κυβικό μέτρο ή 0.7 € ανά λίτρο. (Ν. 4389/2016 - ΦΕΚ Α' 94)	0,7000
-Φόρος Προστιθέμενης Αξίας (ΦΠΑ): 24% επί του συνόλου της τιμής διυλιστηρίου των μικτών ονομαστικών περιθωρίων κέρδους και των παραπάνω φορολογικών επιβαρύνσεων. (Ν. 2859/2000 όπως τροποποιήθηκε και ισχύει με το Ν. 4389/2016 (ΦΕΚ Α' 94)	0,3683

¹ Σημειώνεται ότι σύμφωνα με το αρ. 29, του Ν. 4546/2018 (ΦΕΚ Α' 101), από 1/1/2019 η βενζίνη που καταναλώνεται εγχώρια για χρήση στις μεταφορές αναμειγνύεται υποχρεωτικά είτε με αυτούσια βιοαιθανολή είτε με βιοαιθέρους που παράγονται από αλκοόλες βιολογικής προέλευσης. Η συμμετοχή της αυτούσιας βιοαιθανόλης και της αλκοόλης βιολογικής προέλευσης που χρησιμοποιείται για την παραγωγή βιοαιθέρων επί του ενεργειακού περιεχομένου του τελικού μείγματος βενζίνης ορίζεται σε ποσοστό 1% για το έτος 2019 και 3,3% για τα έτη από το 2020 και μετά.

2. β. Χονδρική Τιμή Πώλησης

Αναλυτικά, οι μέσες κατώτατες και ανώτατες τιμές χονδρικής, καθώς και η διάμεσος τιμή ανά νομό παρουσιάζονται στον επόμενο πίνακα:

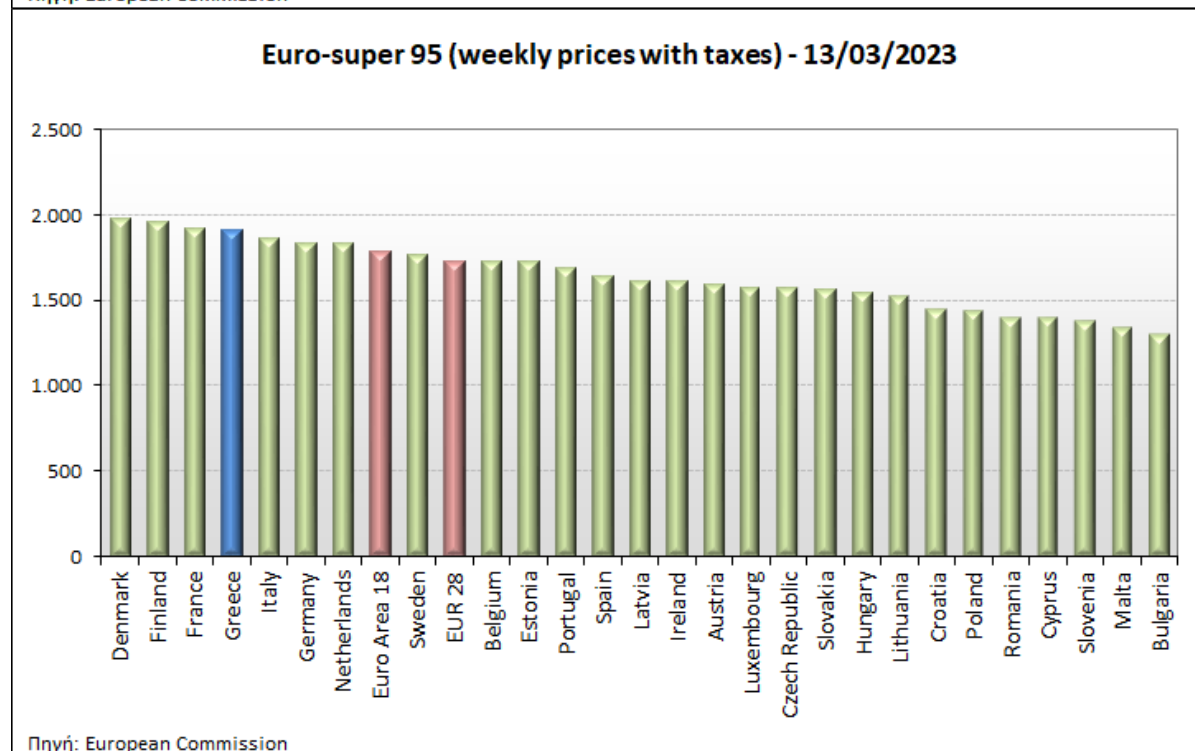
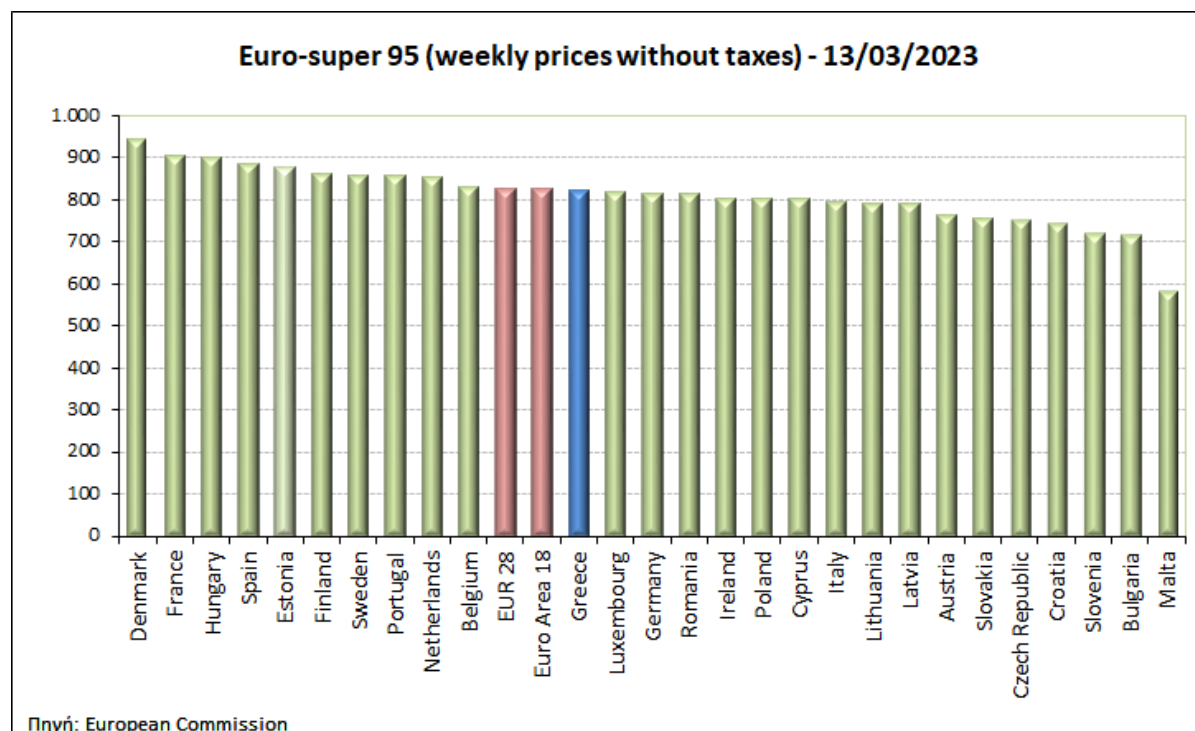
Τιμές Χονδρικής Πώλησης Απλής Αμόλυβδης Βενζίνης ανά Νομό**Παρασκευή, 17 Μαρτίου 2023**

ΝΟΜΟΣ	ΜΕΣΗ ΚΑΤΩΤΑΤΗ ΜΕ ΦΠΑ	ΜΕΣΗ ΑΝΩΤΑΤΗ ΜΕ ΦΠΑ	ΔΙΑΜΕΣΟΣ ΤΙΜΗ
ΝΟΜΟΣ ΑΙΤΩΛΙΑΣ ΚΑΙ ΑΚΑΡΝΑΝΙΑΣ	1,762	1,804	1,783
ΝΟΜΟΣ ΑΡΓΟΛΙΔΟΣ	1,773	1,808	1,791
ΝΟΜΟΣ ΑΡΚΑΔΙΑΣ	1,777	1,797	1,787
ΝΟΜΟΣ ΑΡΤΗΣ	1,769	1,796	1,782
ΝΟΜΟΣ ΑΤΤΙΚΗΣ	1,782	1,819	1,801
ΝΟΜΟΣ ΑΧΑΪΑΣ	1,770	1,786	1,778
ΝΟΜΟΣ ΒΟΙΩΤΙΑΣ	1,760	1,818	1,789
ΝΟΜΟΣ ΓΡΕΒΕΝΩΝ	1,772	1,790	1,781
ΝΟΜΟΣ ΔΡΑΜΑΣ	1,761	1,782	1,772
ΝΟΜΟΣ ΔΩΔΕΚΑΝΗΣΟΥ	1,819	1,914	1,867
ΝΟΜΟΣ ΕΒΡΟΥ	1,769	1,814	1,791
ΝΟΜΟΣ ΕΥΒΟΙΑΣ	1,759	1,814	1,786
ΝΟΜΟΣ ΕΥΡΥΤΑΝΙΑΣ	1,811	1,825	1,818
ΝΟΜΟΣ ΖΑΚΥΝΘΟΥ	1,761	1,804	1,782
ΝΟΜΟΣ ΗΛΕΙΑΣ	1,750	1,858	1,804
ΝΟΜΟΣ ΗΜΑΘΙΑΣ	1,750	1,779	1,765
ΝΟΜΟΣ ΗΡΑΚΛΕΙΟΥ	1,795	1,841	1,818
ΝΟΜΟΣ ΘΕΣΠΡΩΤΙΑΣ	1,778	1,785	1,782
ΝΟΜΟΣ ΘΕΣΣΑΛΟΝΙΚΗΣ	1,774	1,802	1,788
ΝΟΜΟΣ ΙΩΑΝΝΙΝΩΝ	1,761	1,797	1,779
ΝΟΜΟΣ ΚΑΒΑΛΑΣ	1,775	1,805	1,790
ΝΟΜΟΣ ΚΑΡΔΙΤΣΗΣ	1,777	1,794	1,786
ΝΟΜΟΣ ΚΑΣΤΟΡΙΑΣ	1,765	1,797	1,781
ΝΟΜΟΣ ΚΕΡΚΥΡΑΣ	1,781	1,832	1,807
ΝΟΜΟΣ ΚΕΦΑΛΛΗΝΙΑΣ	1,787	1,816	1,802
ΝΟΜΟΣ ΚΙΛΚΙΣ	1,764	1,785	1,774
ΝΟΜΟΣ ΚΟΖΑΝΗΣ	1,762	1,787	1,774
ΝΟΜΟΣ ΚΟΡΙΝΘΙΑΣ	1,788	1,804	1,796
ΝΟΜΟΣ ΚΥΚΛΑΔΩΝ	1,854	1,959	1,906
ΝΟΜΟΣ ΛΑΚΩΝΙΑΣ	1,782	1,812	1,797
ΝΟΜΟΣ ΛΑΡΙΣΗΣ	1,761	1,795	1,778
ΝΟΜΟΣ ΛΑΣΙΘΙΟΥ	1,801	1,833	1,817
ΝΟΜΟΣ ΛΕΣΒΟΥ	1,725	1,801	1,763
ΝΟΜΟΣ ΛΕΥΚΑΔΟΣ	1,777	1,810	1,794
ΝΟΜΟΣ ΜΑΓΝΗΣΙΑΣ	1,752	1,847	1,800
ΝΟΜΟΣ ΜΕΣΣΗΝΙΑΣ	1,732	1,835	1,784
ΝΟΜΟΣ ΞΑΝΘΗΣ	1,762	1,779	1,770
ΝΟΜΟΣ ΠΕΛΛΗΣ	1,760	1,788	1,774
ΝΟΜΟΣ ΠΙΕΡΙΑΣ	1,760	1,805	1,782
ΝΟΜΟΣ ΠΡΕΒΕΖΗΣ	1,779	1,793	1,786
ΝΟΜΟΣ ΡΕΘΥΜΝΗΣ	1,823	1,834	1,829
ΝΟΜΟΣ ΡΟΔΟΠΗΣ	1,775	1,796	1,786
ΝΟΜΟΣ ΣΑΜΟΥ	1,734	1,831	1,782
ΝΟΜΟΣ ΣΕΡΡΩΝ	1,764	1,778	1,771
ΝΟΜΟΣ ΤΡΙΚΑΛΩΝ	1,784	1,802	1,793
ΝΟΜΟΣ ΦΘΙΩΤΙΔΟΣ	1,766	1,785	1,776
ΝΟΜΟΣ ΦΛΩΡΙΝΗΣ	1,782	1,790	1,786
ΝΟΜΟΣ ΦΩΚΙΔΟΣ	1,783	1,794	1,788
ΝΟΜΟΣ ΧΑΛΚΙΔΙΚΗΣ	1,766	1,787	1,776
ΝΟΜΟΣ ΧΑΝΙΩΝ	1,806	1,823	1,815
ΝΟΜΟΣ ΧΙΟΥ	1,722	1,795	1,759
ΣΤΑΘΜΙΣΜΕΝΟΣ Μ.Ο.*	1,777	1,816	1,797

* Μέσοι όροι ελάχιστων και μέγιστων τιμών χονδρικής όπως υποβάλλονται από τις εταιρείες εμπορίας στο Παρατηρητήριο Τιμών βάσει της ΚΥΑ 978/24-10-2011.
 Η στάθμιση γίνεται βάσει των όγκων πωλήσεων έτους 2019 ανά τύπο καυσίμου και ανά νομό.

2. γ. Συγκριτικά στοιχεία με Ε.Ε

Οι λιανικές τιμές αμόλυβδης βενζίνης με φόρους και προ φόρων στις 27 χώρες της Ε.Ε. για τις 13/03/2023 (τελευταία επίσημα στοιχεία) παρουσιάζονται συγκριτικά κατά φθίνουσα σειρά στα παρακάτω διαγράμματα:



Αναλυτικά στοιχεία για τις τιμές καυσίμων και τους φόρους στις 27 χώρες της Ε.Ε. παρουσιάζονται στην ιστοσελίδα της Ευρωπαϊκής Επιτροπής: http://ec.europa.eu/energy/observatory/oil/bulletin_en.htm

*Οι συγκρίσεις των τιμών μεταξύ των διαφόρων χωρών θα πρέπει να γίνονται με ιδιαίτερη προσοχή εξαιτίας των διαφορών στην ποιότητα των προϊόντων, στις πρακτικές μάρκετινγκ, στις δομές της αγοράς και στις καταναλωτικές συνήθειες που επικρατούν σε κάθε χώρα.

3. Πετρέλαιο Κίνησης (Biodiesel)

3. α. Διαμόρφωση τιμής

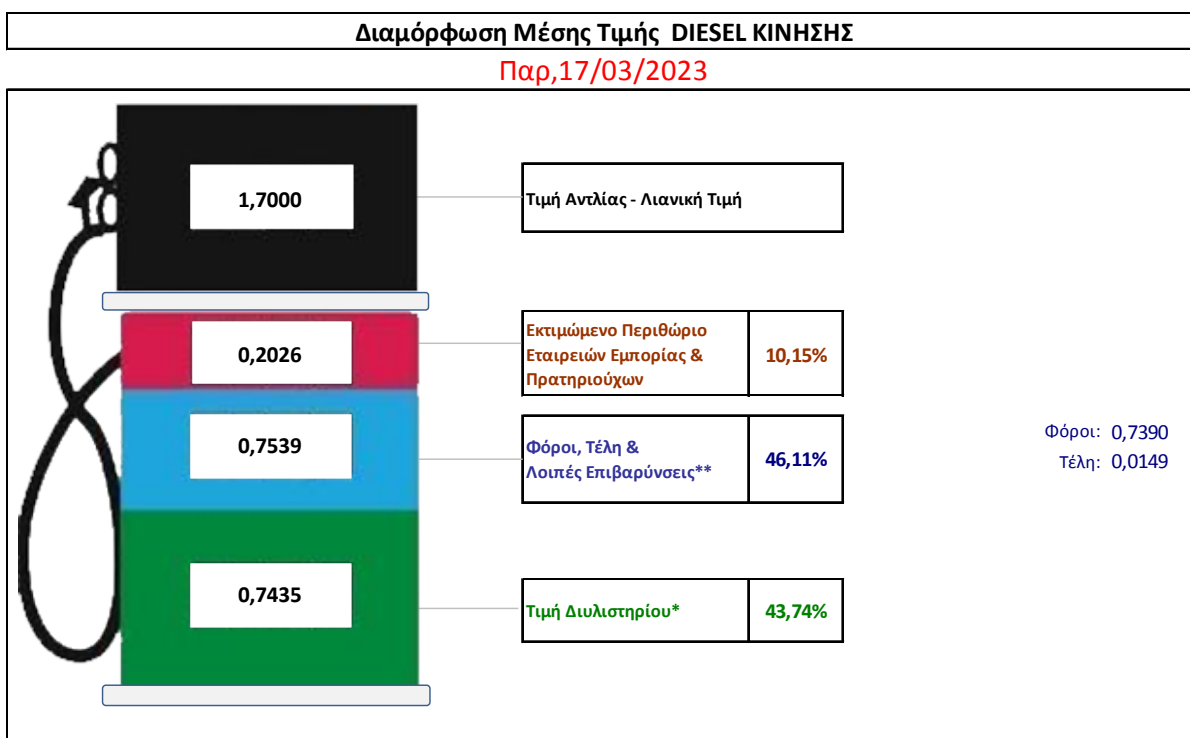
Η τιμή διυλιστηρίου του πετρελαίου κίνησης για την Πέμπτη 16/03/2023 διαμορφώθηκε στα 0,7435€ ανά λίτρο. Σε σχέση με την τιμή διυλιστηρίου της προηγούμενης εβδομάδας (09/03/2023) σημειώθηκε μείωση κατά 0,0341€ ανά λίτρο (3,41 λεπτά).

Οι φόροι, τα τέλη και οι λοιπές επιβαρύνσεις αντιστοιχούν σε 0,7539€ ανά λίτρο.

Η μέση τιμή λιανικής του πετρελαίου κίνησης για την Παρασκευή 17/03/2023 διαμορφώθηκε στα 1,7000€ ανά λίτρο. Σε σχέση με την τιμή της προηγούμενης εβδομάδας (10/03/2023) σημειώθηκε μείωση κατά 0,014€ ανά λίτρο (1,4 λεπτά).

Το εκτιμώμενο περιθώριο των πρατηριούχων και των εταιρειών εμπορίας υπολογίζεται κατά μέσο όρο στα 0,2026€ ανά λίτρο (20,26 λεπτά).

Η τελική τιμή λιανικής διαμορφώνεται από την τιμή διυλιστηρίου κατά 43,74 %, από τους φόρους σταθερούς και μεταβλητούς) κατά 46,11%, και από τα εκτιμώμενα περιθώρια των εταιρειών εμπορίας, των μεταφορέων υγρών καυσίμων και των πρατηρίων κατά 10,15% (βλ. παρακάτω πίνακα).



* Τιμή διυλιστηρίου	0,7435
-Τιμή διυλιστηρίου προηγούμενης ημέρας (Μέση Σταθμική Τιμή εκ των δύο εταιρειών διύλισης)	
-Στην τιμή διυλιστηρίου περιλαμβάνονται οι ειδικές υπηρεσίες (φορτωτικά)	
** Τέλη	0,0149
-Ανταποδοτικό τέλος ΠΑΕ: 0,20 € ανά χίλια λίτρα. (Απόφαση 147/2015 - ΦΕΚ 888/Β/19-05-2015)	0,0002
-Εισφορά «Ειδικού Λογαριασμού Πετρελαιοειδών»: 1,2% επί της τιμής διυλιστηρίου. (Ν. 3335/2005 - ΦΕΚ 95/Α/20-4-2005)	0,0089
-Ειδικό τέλος Δικαιωμάτων Εκτέλεσης Τελωνειακών Εργασιών (ΔΕΤΕ): 0,5% της αξίας του αθροίσματος της τιμής εκ διυλιστηρίου και του ΕΦΚ. (Ν. 2093/92 - ΦΕΚ 181/Α/25-11-92)	0,0058
** Φόροι	0,7390
-Ειδικός Φόρος Κατανάλωσης (ΕΦΚ): για το πετρέλαιο κίνησης - 410 € ανά κυβικό μέτρο ή 0,41 € ανά λίτρο. (Ν. 4389/2016 - ΦΕΚ Α' 94)	0,4100
-Φόρος Προστιθέμενης Αξίας (ΦΠΑ): 24% επί του συνόλου της τιμής διυλιστηρίου των μικτών ονομαστικών περιθωρίων κέρδους και των παραπάνω φορολογικών επιβαρύνσεων. (Ν. 2859/2000 όπως τροποποιήθηκε και ισχύει με το Ν. 4389/2016 (ΦΕΚ Α' 94)	0,3290

3. β. Χονδρική Τιμή Πώλησης

Αναλυτικά, οι μέσες κατώτατες και ανώτατες τιμές χονδρικής, καθώς και η διάμεσος τιμή ανά νομό παρουσιάζονται στον επόμενο πίνακα:

Τιμές Χονδρικής Πώλησης Πετρελαίου Κίνησης ανά Νομό

Παρασκευή, 17 Μαρτίου 2023

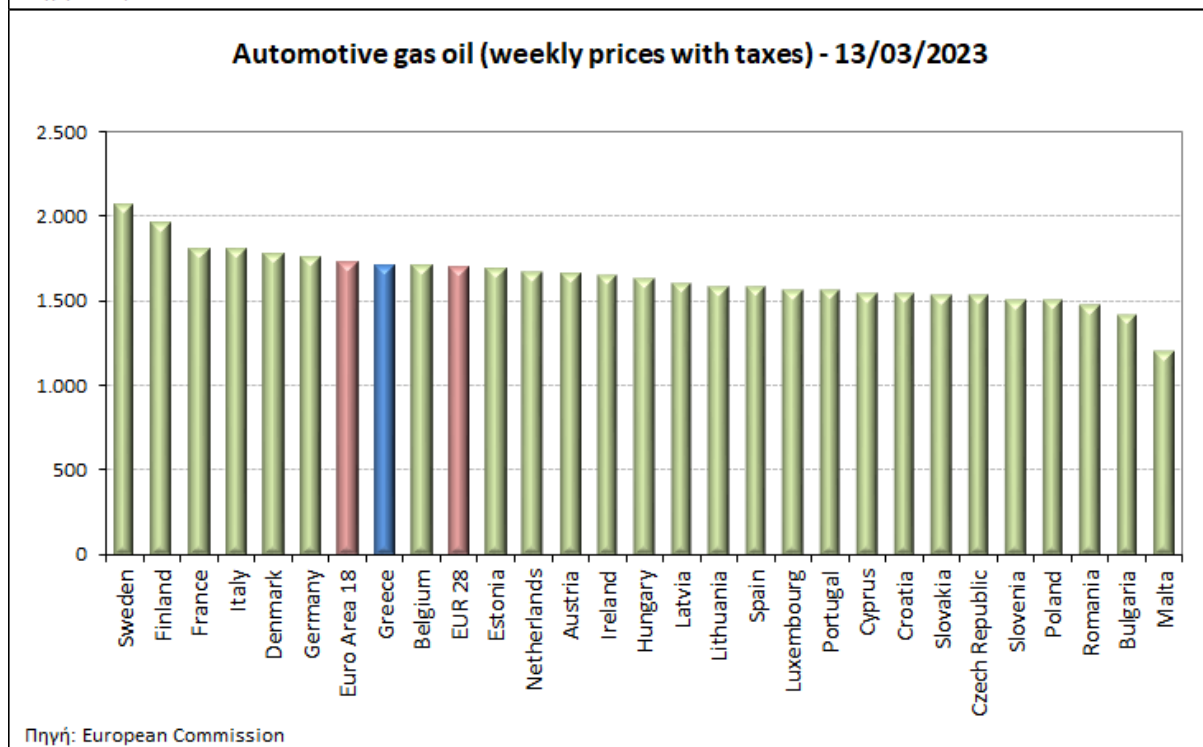
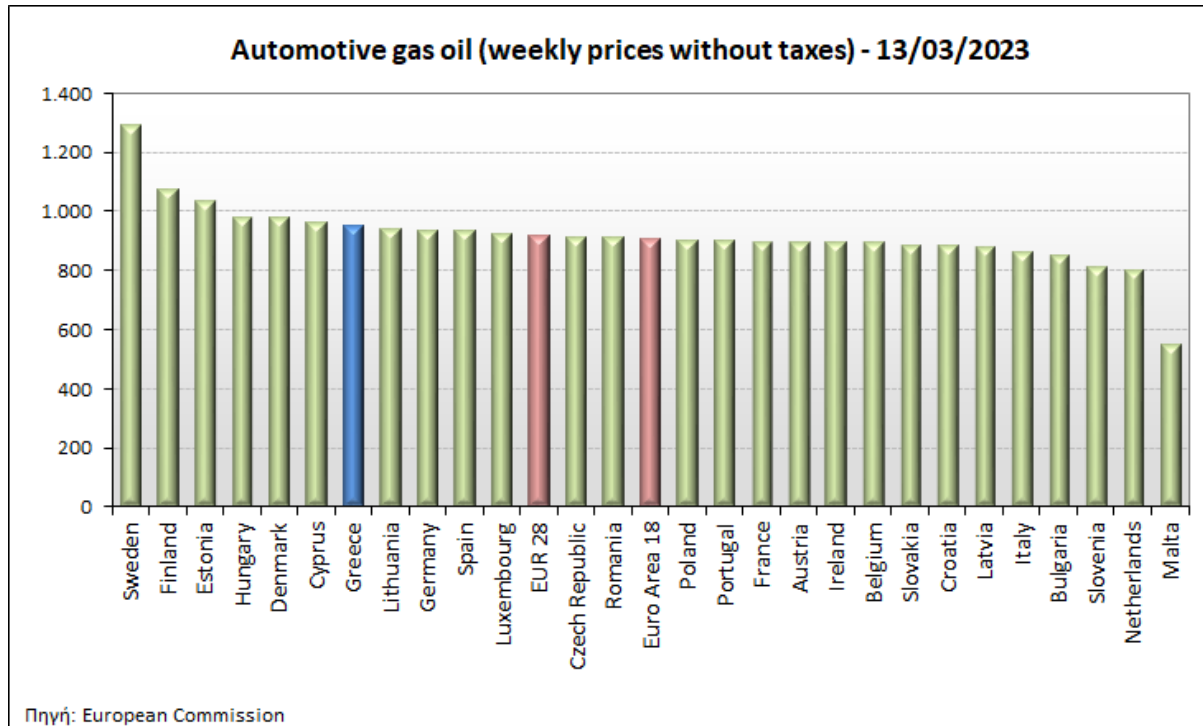
ΝΟΜΟΣ	ΜΕΣΗ ΚΑΤΩΤΑΤΗ ΜΕ ΦΠΑ	ΜΕΣΗ ΑΝΩΤΑΤΗ ΜΕ ΦΠΑ	ΔΙΑΜΕΣΟΣ ΤΙΜΗ
ΝΟΜΟΣ ΑΙΤΩΛΙΑΣ ΚΑΙ ΑΚΑΡΝΑΝΙΑΣ	1,497	1,544	1,520
ΝΟΜΟΣ ΑΡΓΟΛΙΔΟΣ	1,508	1,542	1,525
ΝΟΜΟΣ ΑΡΚΑΔΙΑΣ	1,504	1,524	1,514
ΝΟΜΟΣ ΑΡΤΗΣ	1,497	1,525	1,511
ΝΟΜΟΣ ΑΤΤΙΚΗΣ	1,498	1,532	1,515
ΝΟΜΟΣ ΑΧΑΪΑΣ	1,497	1,517	1,507
ΝΟΜΟΣ ΒΟΙΩΤΙΑΣ	1,493	1,550	1,522
ΝΟΜΟΣ ΓΡΕΒΕΝΩΝ	1,509	1,517	1,513
ΝΟΜΟΣ ΔΡΑΜΑΣ	1,496	1,514	1,505
ΝΟΜΟΣ ΔΩΔΕΚΑΝΗΣΟΥ	1,570	1,635	1,602
ΝΟΜΟΣ ΕΒΡΟΥ	1,504	1,546	1,525
ΝΟΜΟΣ ΕΥΒΟΙΑΣ	1,492	1,543	1,517
ΝΟΜΟΣ ΕΥΡΥΤΑΝΙΑΣ	1,536	1,557	1,547
ΝΟΜΟΣ ΖΑΚΥΝΘΟΥ	1,494	1,539	1,517
ΝΟΜΟΣ ΗΛΕΙΑΣ	1,485	1,582	1,533
ΝΟΜΟΣ ΗΜΑΘΙΑΣ	1,485	1,510	1,498
ΝΟΜΟΣ ΗΡΑΚΛΕΙΟΥ	1,531	1,566	1,548
ΝΟΜΟΣ ΘΕΣΠΡΩΤΙΑΣ	1,505	1,515	1,510
ΝΟΜΟΣ ΘΕΣΣΑΛΟΝΙΚΗΣ	1,503	1,535	1,519
ΝΟΜΟΣ ΙΩΑΝΝΙΝΩΝ	1,497	1,537	1,517
ΝΟΜΟΣ ΚΑΒΑΛΑΣ	1,504	1,527	1,516
ΝΟΜΟΣ ΚΑΡΔΙΤΣΗΣ	1,502	1,524	1,513
ΝΟΜΟΣ ΚΑΣΤΟΡΙΑΣ	1,503	1,546	1,525
ΝΟΜΟΣ ΚΕΡΚΥΡΑΣ	1,514	1,564	1,539
ΝΟΜΟΣ ΚΕΦΑΛΛΗΝΙΑΣ	1,520	1,551	1,535
ΝΟΜΟΣ ΚΙΛΚΙΣ	1,493	1,514	1,503
ΝΟΜΟΣ ΚΟΖΑΝΗΣ	1,489	1,522	1,506
ΝΟΜΟΣ ΚΟΡΙΝΘΙΑΣ	1,519	1,561	1,540
ΝΟΜΟΣ ΚΥΚΛΑΔΩΝ	1,586	1,652	1,619
ΝΟΜΟΣ ΛΑΚΩΝΙΑΣ	1,515	1,541	1,528
ΝΟΜΟΣ ΛΑΡΙΣΗΣ	1,493	1,532	1,513
ΝΟΜΟΣ ΛΑΣΙΘΙΟΥ	1,541	1,557	1,549
ΝΟΜΟΣ ΛΕΣΒΟΥ	1,474	1,528	1,501
ΝΟΜΟΣ ΛΕΥΚΑΔΟΣ	1,505	1,530	1,518
ΝΟΜΟΣ ΜΑΓΝΗΣΙΑΣ	1,487	1,575	1,531
ΝΟΜΟΣ ΜΕΣΣΗΝΙΑΣ	1,462	1,563	1,513
ΝΟΜΟΣ ΞΑΝΘΗΣ	1,494	1,512	1,503
ΝΟΜΟΣ ΠΕΛΛΗΣ	1,493	1,529	1,511
ΝΟΜΟΣ ΠΙΕΡΙΑΣ	1,491	1,529	1,510
ΝΟΜΟΣ ΠΡΕΒΕΖΗΣ	1,511	1,531	1,521
ΝΟΜΟΣ ΡΕΘΥΜΝΗΣ	1,549	1,561	1,555
ΝΟΜΟΣ ΡΟΔΟΠΗΣ	1,499	1,524	1,511
ΝΟΜΟΣ ΣΑΜΟΥ	1,481	1,558	1,520
ΝΟΜΟΣ ΣΕΡΡΩΝ	1,498	1,512	1,505
ΝΟΜΟΣ ΤΡΙΚΑΛΩΝ	1,516	1,528	1,522
ΝΟΜΟΣ ΦΘΙΩΤΙΔΟΣ	1,498	1,519	1,509
ΝΟΜΟΣ ΦΛΩΡΙΝΗΣ	1,518	1,525	1,522
ΝΟΜΟΣ ΦΩΚΙΔΟΣ	1,520	1,523	1,522
ΝΟΜΟΣ ΧΑΛΚΙΔΙΚΗΣ	1,503	1,526	1,515
ΝΟΜΟΣ ΧΑΝΙΩΝ	1,536	1,550	1,543
ΝΟΜΟΣ ΧΙΟΥ	1,471	1,524	1,497
ΣΤΑΘΜΙΣΜΕΝΟΣ Μ.Ο.*	1,503	1,539	1,521

* Μέσοι όροι ελάχιστων και μέγιστων τιμών χονδρικής όπως υποβάλλονται από τις εταιρείες εμπορίας στο Παρατηρητήριο Τιμών βάσει της ΚΥΑ 978/24-10-2011.

Η στάθμιση γίνεται βάσει των όγκων πωλήσεων έτους 2019 ανά τύπο καυσίμου και ανά νομό.

3. γ. Συγκριτικά στοιχεία με Ε.Ε.

Οι λιανικές τιμές πετρελαίου κίνησης με φόρους και προ φόρων στις 27 χώρες της Ε.Ε. για τις 13/03/2023 (τελευταία επίσημα στοιχεία) παρουσιάζονται συγκριτικά κατά φθίνουσα σειρά τα παρακάτω διαγράμματα:



Αναλυτικά στοιχεία για τις τιμές καυσίμων και τους φόρους στις 27 χώρες της Ε.Ε. παρουσιάζονται στην ιστοσελίδα της Ευρωπαϊκής Επιτροπής: http://ec.europa.eu/energy/observatory/oil/bulletin_en.htm

*Οι συγκρίσεις των τιμών μεταξύ των διαφόρων χωρών θα πρέπει να γίνονται με ιδιαίτερη προσοχή εξαιτίας των διαφορών στην ποιότητα των προϊόντων, στις πρακτικές μάρκετινγκ, στις δομές της αγοράς και στις καταναλωτικές συνήθειες που επικρατούν σε κάθε χώρα.

4. Πετρέλαιο Θέρμανσης (Κατ'οίκον)

4. α. Διαμόρφωση τιμής

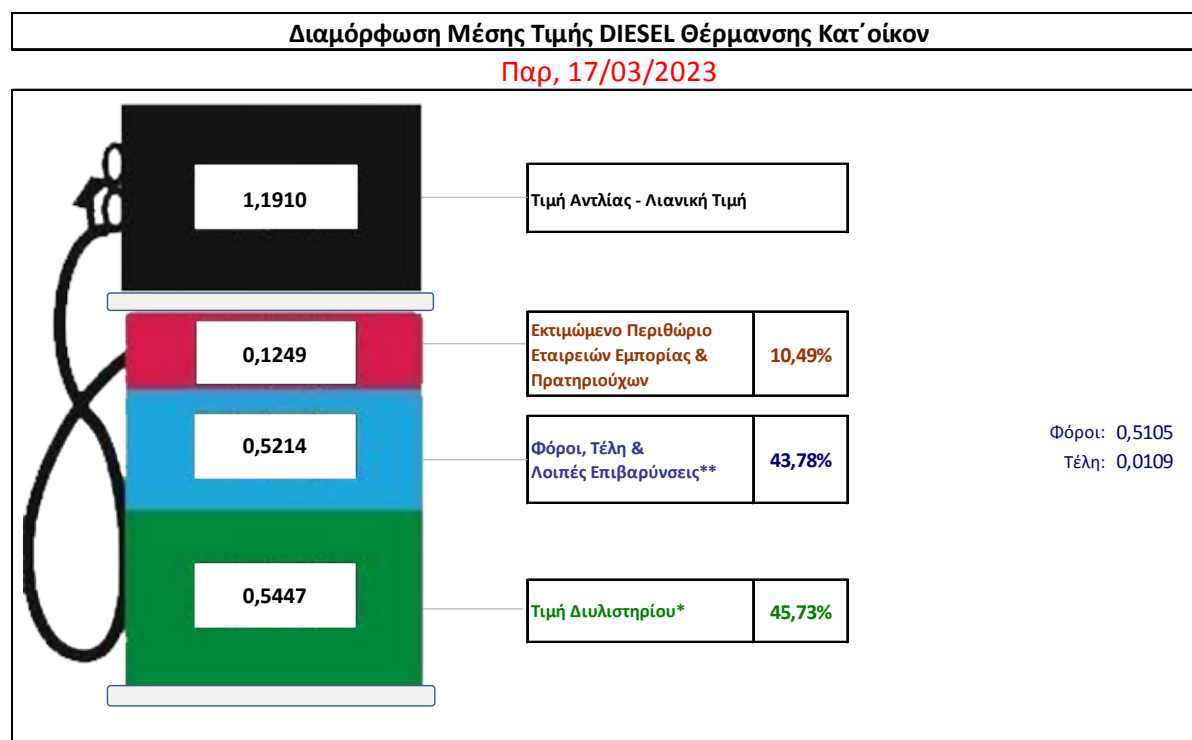
Η τιμή διυλιστηρίου του πετρελαίου θέρμανσης για την Πέμπτη 16/03/2023 διαμορφώθηκε στα 0,5447 € λίτρο. Σε σχέση με την τιμή διυλιστηρίου της προηγούμενης εβδομάδας (09/03/2023) σημειώθηκε μείωση κατά 0,0329€ ανά λίτρο (3,29 λεπτά).

Οι φόροι, τα τέλη και οι λοιπές επιβαρύνσεις αντιστοιχούν σε 0,5214€ ανά λίτρο.

Η μέση τιμή λιανικής του πετρελαίου θέρμανσης (κατ' οίκον) για την Παρασκευή 17/03/2023 διαμορφώθηκε στο 1,1910€ ανά λίτρο. Σε σχέση με την τιμή διυλιστηρίου της προηγούμενης εβδομάδας (10/03/2023) σημειώθηκε αύξηση κατά 0,014€ ανά λίτρο (1,4 λεπτά).

Το εκτιμώμενο περιθώριο των πρατηριούχων και των εταιρειών εμπορίας υπολογίζεται κατά μέσο όρο στα 0,1249 ανά λίτρο (12,49 λεπτά).

Η τελική τιμή λιανικής διαμορφώνεται από την τιμή διυλιστηρίου κατά 45,73%, από τους φόρους (σταθερούς και μεταβλητούς) κατά 43,78%, και από τα εκτιμώμενα περιθώρια των εταιρειών εμπορίας, των μεταφορέων υγρών καυσίμων και των πρατηρίων κατά 10,49% (βλ. παρακάτω πίνακα).



* Τιμή διυλιστηρίου	0,5447
-Τιμή διυλιστηρίου προηγούμενης ημέρας (Μέση Σταθμική Τιμή εκ των δύο εταιρειών διύλισης)	
-Στην τιμή διυλιστηρίου περιλαμβάνονται οι ειδικές υπηρεσίες (φορτωτικά)	
** Τέλη	0,0109
-Αναποδοτικό τέλος ΡΑΕ: 0,20 € ανά χίλια λίτρα. (Απόφαση 147/2015 - ΦΕΚ 888/Β/19-05-2015)	0,0002
-Εισφορά «Ειδικού Λογαριασμού Πετρελαιοειδών»: 1,2% επί της τιμής διυλιστηρίου. (Ν. 3335/2005 - ΦΕΚ 95/Α/20-4-2005)	0,0065
-Ειδικό τέλος Δικαιωμάτων Εκτέλεσης Τελωνειακών Εργασιών (ΔΕΤΕ): 0,5% της αξίας του αθροίσματος της τιμής εκ διυλιστηρίου και του ΕΦΚ. (Ν. 2093/92 - ΦΕΚ 181/Α/25-11-92)	0,0041
** Φόροι	0,5105
-Ειδικός Φόρος Κατανάλωσης (ΕΦΚ): για το πετρέλαιο θέρμανσης - 280 € ανά κυβικό μέτρο ή 0,280 € ανά λίτρο. (Ν. 4389/2016 (ΦΕΚ Α' 94)	0,2800
-Φόρος Προστιθέμενης Αξίας (ΦΠΑ): 24% επί του συνόλου της τιμής διυλιστηρίου των μικτών ονομαστικών περιθωρίων κέρδους και των παραπάνω φορολογικών επιβαρύνσεων. (Ν. 2859/2000 όπως τροποποιήθηκε και ισχύει με το Ν. 4389/2016 (ΦΕΚ Α' 94)	0,2305

4. β. Χονδρική Τιμή Πώλησης

Αναλυτικά, οι μέσες κατώτατες και ανώτατες τιμές χονδρικής, καθώς και η διάμεσος τιμή ανά νομό παρουσιάζονται στον επόμενο πίνακα:

Μέσες Τιμές Χονδρικής Πώλησης Πετρελαίου Θέρμανσης (κατ' οίκον) ανά Νομό

Παρασκευή, 17 Μαρτίου 2023

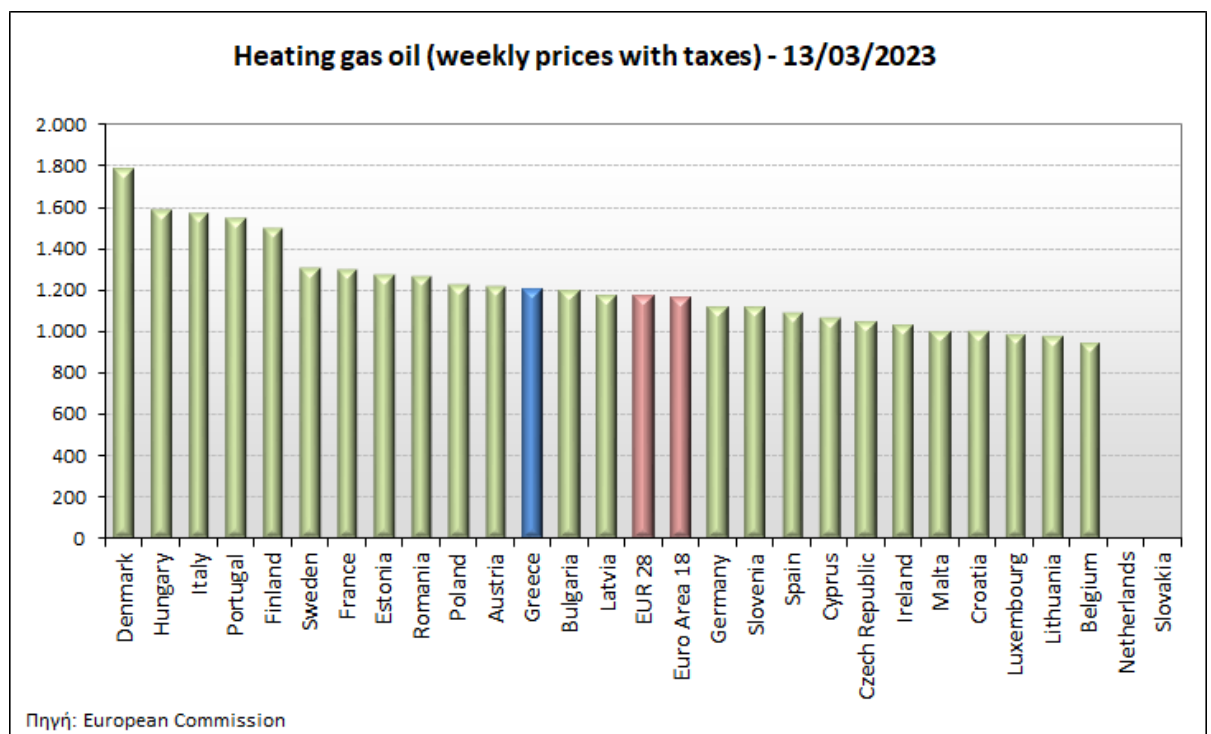
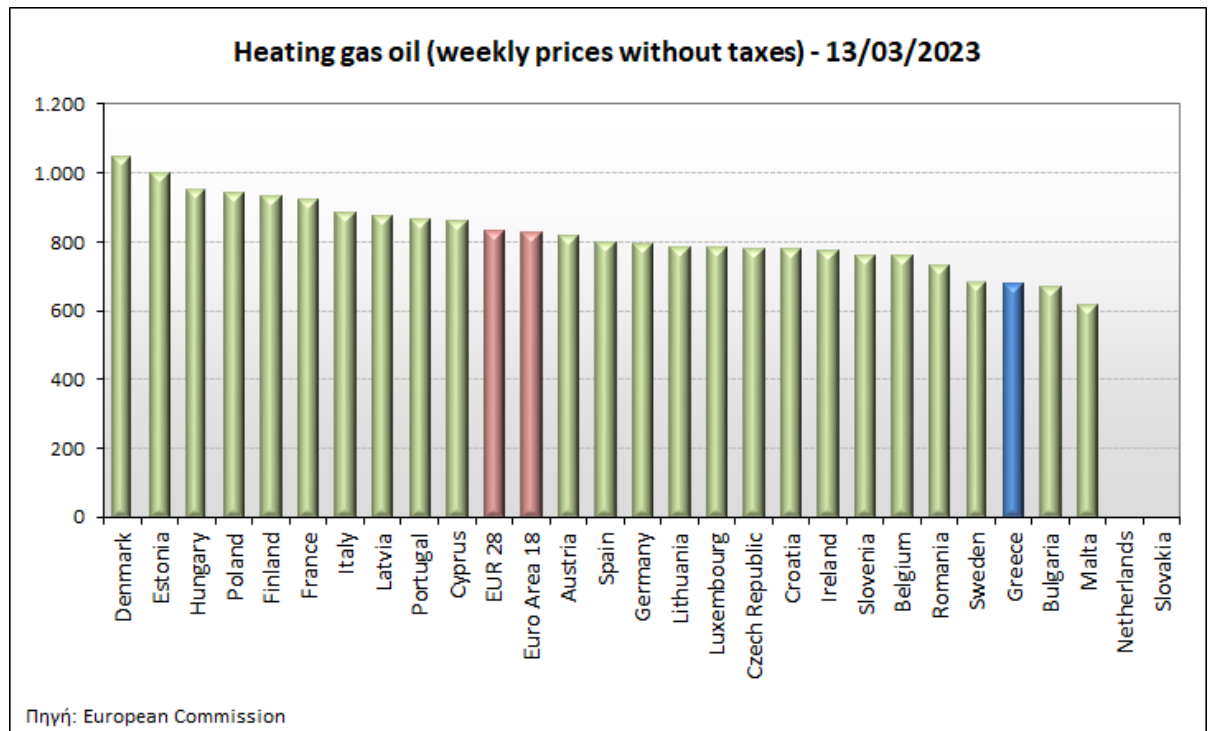
ΝΟΜΟΣ	ΜΕΣΗ ΚΑΤΩΤΑΤΗ ΜΕ ΦΠΑ	ΜΕΣΗ ΑΝΩΤΑΤΗ ΜΕ ΦΠΑ	ΔΙΑΜΕΣΟΣ ΤΙΜΗ
ΝΟΜΟΣ ΑΙΤΩΛΙΑΣ ΚΑΙ ΑΚΑΡΝΑΝΙΑΣ	1,051	1,087	1,069
ΝΟΜΟΣ ΑΡΓΟΛΙΔΟΣ	1,052	1,079	1,065
ΝΟΜΟΣ ΑΡΚΑΔΙΑΣ	1,048	1,065	1,057
ΝΟΜΟΣ ΑΡΤΗΣ	1,049	1,065	1,057
ΝΟΜΟΣ ΑΤΤΙΚΗΣ	1,046	1,080	1,063
ΝΟΜΟΣ ΑΧΑΪΑΣ	1,046	1,060	1,053
ΝΟΜΟΣ ΒΟΙΩΤΙΑΣ	1,045	1,069	1,057
ΝΟΜΟΣ ΓΡΕΒΕΝΩΝ	1,056	1,067	1,062
ΝΟΜΟΣ ΔΡΑΜΑΣ	1,053	1,066	1,060
ΝΟΜΟΣ ΔΩΔΕΚΑΝΗΣΟΥ	1,085	1,151	1,118
ΝΟΜΟΣ ΕΒΡΟΥ	1,047	1,078	1,062
ΝΟΜΟΣ ΕΥΒΟΙΑΣ	1,037	1,073	1,055
ΝΟΜΟΣ ΕΥΡΥΤΑΝΙΑΣ	1,063	1,072	1,068
ΝΟΜΟΣ ΖΑΚΥΝΘΟΥ	1,050	1,067	1,059
ΝΟΜΟΣ ΗΛΕΙΑΣ	1,049	1,097	1,073
ΝΟΜΟΣ ΗΜΑΘΙΑΣ	1,032	1,050	1,041
ΝΟΜΟΣ ΗΡΑΚΛΕΙΟΥ	1,071	1,094	1,082
ΝΟΜΟΣ ΘΕΣΠΡΩΤΙΑΣ	1,053	1,072	1,062
ΝΟΜΟΣ ΘΕΣΣΑΛΟΝΙΚΗΣ	1,042	1,063	1,053
ΝΟΜΟΣ ΙΩΑΝΝΙΝΩΝ	1,042	1,073	1,057
ΝΟΜΟΣ ΚΑΒΑΛΑΣ	1,048	1,065	1,057
ΝΟΜΟΣ ΚΑΡΔΙΤΣΗΣ	1,050	1,073	1,061
ΝΟΜΟΣ ΚΑΣΤΟΡΙΑΣ	1,025	1,049	1,037
ΝΟΜΟΣ ΚΕΡΚΥΡΑΣ	1,077	1,106	1,091
ΝΟΜΟΣ ΚΕΦΑΛΛΗΝΙΑΣ	1,082	1,094	1,088
ΝΟΜΟΣ ΚΙΛΚΙΣ	1,045	1,054	1,050
ΝΟΜΟΣ ΚΟΖΑΝΗΣ	1,051	1,063	1,057
ΝΟΜΟΣ ΚΟΡΙΝΘΙΑΣ	1,057	1,081	1,069
ΝΟΜΟΣ ΚΥΚΛΑΔΩΝ	1,114	1,185	1,150
ΝΟΜΟΣ ΛΑΚΩΝΙΑΣ	1,070	1,093	1,082
ΝΟΜΟΣ ΛΑΡΙΣΗΣ	1,047	1,065	1,056
ΝΟΜΟΣ ΛΑΣΙΘΙΟΥ	1,081	1,096	1,088
ΝΟΜΟΣ ΛΕΣΒΟΥ	1,048	1,094	1,071
ΝΟΜΟΣ ΛΕΥΚΑΔΟΣ	1,060	1,082	1,071
ΝΟΜΟΣ ΜΑΓΝΗΣΙΑΣ	1,034	1,087	1,060
ΝΟΜΟΣ ΜΕΣΣΗΝΙΑΣ	0,986	1,108	1,047
ΝΟΜΟΣ ΞΑΝΘΗΣ	1,043	1,055	1,049
ΝΟΜΟΣ ΠΕΛΛΗΣ	1,042	1,058	1,050
ΝΟΜΟΣ ΠΙΕΡΙΑΣ	1,040	1,070	1,055
ΝΟΜΟΣ ΠΡΕΒΕΖΗΣ	1,052	1,071	1,061
ΝΟΜΟΣ ΡΕΘΥΜΝΗΣ	1,092	1,113	1,102
ΝΟΜΟΣ ΡΟΔΟΠΗΣ	1,051	1,074	1,063
ΝΟΜΟΣ ΣΑΜΟΥ	1,042	1,091	1,066
ΝΟΜΟΣ ΣΕΡΡΩΝ	1,045	1,059	1,052
ΝΟΜΟΣ ΤΡΙΚΑΛΩΝ	1,055	1,067	1,061
ΝΟΜΟΣ ΦΘΙΩΤΙΔΟΣ	1,046	1,059	1,053
ΝΟΜΟΣ ΦΛΩΡΙΝΗΣ	1,078	1,076	1,077
ΝΟΜΟΣ ΦΩΚΙΔΟΣ	1,062	1,071	1,066
ΝΟΜΟΣ ΧΑΛΚΙΔΙΚΗΣ	1,047	1,058	1,052
ΝΟΜΟΣ ΧΑΝΙΩΝ	1,080	1,094	1,087
ΝΟΜΟΣ ΧΙΟΥ	1,049	1,075	1,062
ΣΤΑΘΜΙΣΜΕΝΟΣ Μ.Ο.	1,048	1,074	1,061

* Μέσοι όροι ελάχιστων και μέγιστων τιμών χονδρικής όπως υποβάλλονται από τις εταιρείες εμπορίας στο Παρατηρητήριο Τιμών βάσει της ΚΥΑ 978/24-10-2011.

** Η στάθμιση γίνεται βάσει των όγκων πωλήσεων ανά τύπο καυσίμου ανά νομό.

4. γ. Συγκριτικά στοιχεία με Ε.Ε.

5. γ. Οι λιανικές τιμές Πετρελαίου Θέρμανσης με φόρους και προ φόρων στις 27 χώρες της Ε.Ε. για τις 13/03/2023 (τελευταία επίσημα στοιχεία) παρουσιάζονται συγκριτικά κατά φθίνουσα σειρά στα παρακάτω διαγράμματα:



[ΘΕΣΗ ΑΚΡΙΒΟΥΣ ΑΝΤΙΓΡΑΦΟΥ]

Ο ΠΡΟΪΣΤΑΜΕΝΟΣ ΔΙΕΥΘΥΝΣΗΣ

ΠΕΡΙΣΤΕΡΗΣ ΣΠΥΡΙΔΩΝ