



ΕΛΛΗΝΙΚΗ ΔΗΜΟΚΡΑΤΙΑ  
ΥΠΟΥΡΓΕΙΟ  
ΑΝΑΠΤΥΞΗΣ ΚΑΙ ΕΠΕΝΔΥΣΕΩΝ

Αθήνα, 21-02-2023

**Διυπηρεσιακή Μονάδα Ελέγχου Αγοράς  
Διεύθυνση Διαχείρισης Δεδομένων Στατιστικής  
Επεξεργασίας & Εποπτείας Ηλεκτρονικού  
Εμπορίου  
Τμήμα Διαχείρισης Πληροφοριών & Εποπτείας  
Ηλεκτρονικού Εμπορίου**

Ταχ. Δ/ση : Πλ. Κάνιγγος, Αθήνα  
Ταχ. Κώδικας : 106 77  
Πληροφορίες : Νικολοπούλου Μαρία  
Τηλέφωνο : 213 1514 284  
Fax : 210 3815 317  
Email : [fuelprices@mindev.gov.gr](mailto:fuelprices@mindev.gov.gr)  
Ιστοσελίδα : [www.mindev.gov.gr](http://www.mindev.gov.gr)

ΠΡΟΣ : ΑΝΑΡΤΗΤΕΟ ΣΤΟ FUELPRICES

**ΕΒΔΟΜΑΔΙΑΙΟ ΔΕΛΤΙΟ ΕΠΙΣΚΟΠΗΣΗΣ ΤΙΜΩΝ ΚΑΥΣΙΜΩΝ**

**Παρασκευή, 17 Φεβρουαρίου 2023**

**1. Τιμές Παρατηρητηρίου Υγρών Καυσίμων**

Οι λιανικές τιμές των υγρών καυσίμων (αμόλυβδη 95 οκτ., σούπερ αμόλυβδη 100 οκτ., σούπερ LRP, πετρέλαιο κίνησης, πετρέλαιο θέρμανσης και υγραέριο κίνησης) αναρτώνται αναλυτικά στην ιστοσελίδα του Παρατηρητηρίου Τιμών Υγρών Καυσίμων του Υπουργείου Ανάπτυξης και Επενδύσεων [www.fuelprices.gr](http://www.fuelprices.gr), όπου παρουσιάζονται καθημερινά οι μέσες τιμές σε όλους τους Νομούς της χώρας.

Μέσες τιμές λιανικής πώλησης καυσίμων για όλη την Ελλάδα, για την

**Παρασκευή, 17 Φεβρουαρίου 2023**

(τιμές σε €/λτ, συμπ. ΦΠΑ)

Προϊόν	Αρ. Παρατηριών	Μέση Τιμή
Αμόλυβδη 95 οκτ.	4.482	1,903
Αμόλυβδη 100 οκτ.	2.668	2,083
Diesel Κίνησης	4.924	1,722
Υγραέριο κίνησης (Autogas)	1.085	0,995
Diesel Θέρμανσης Κατ'οίκον	1.878	1,202

\* Η μέση τιμή πανελλαδικά υπολογίζεται από τον σταθμισμένο μέσο όρο με βάση τους όγκους πωλήσεων έτους 2019 ανά τύπο καυσίμου ανά νομό.

\*\* Δεν καταγράφεται κατανάλωση στο πετρέλαιο θέρμανσης για τη χρονική περίοδο 30/4 έως 15/10 κάθε έτους. .

Μέσες τιμές λιανικής πώλησης καυσίμων ανά Νομό, για την

**Παρασκευή, 17 Φεβρουαρίου 2023**

(τιμές σε €/λτ, συμπ. ΦΠΑ)

ΝΟΜΟΣ	Αμόλυβδη 95 οκτ.	Αμόλυβδη 100 οκτ.	Diesel Κίνησης	Υγραέριο κίνησης (Autogas)	Diesel Θέρμανσης Κατ'οίκον
ΝΟΜΟΣ ΑΤΤΙΚΗΣ	1,871	2,062	1,686	0,947	1,181

ΝΟΜΟΣ ΑΙΤΩΛΙΑΣ ΚΑΙ ΑΚΑΡΝΑΝΙΑΣ	1,941	2,141	1,762	1,063	1,226
ΝΟΜΟΣ ΑΡΓΟΛΙΔΟΣ	1,904	2,090	1,718	1,018	1,185
ΝΟΜΟΣ ΑΡΚΑΔΙΑΣ	1,919	2,135	1,734	1,004	1,210
ΝΟΜΟΣ ΑΡΤΗΣ	1,910	2,107	1,720	1,015	1,214
ΝΟΜΟΣ ΑΧΑΪΑΣ	1,914	2,102	1,731	1,015	1,206
ΝΟΜΟΣ ΒΟΙΩΤΙΑΣ	1,897	2,108	1,722	1,017	1,227
ΝΟΜΟΣ ΓΡΕΒΕΝΩΝ	1,930	2,158	1,762	1,003	1,222
ΝΟΜΟΣ ΔΡΑΜΑΣ	1,892	2,072	1,701	0,967	1,165
ΝΟΜΟΣ ΔΩΔΕΚΑΝΗΣΟΥ	2,049	2,193	1,857	1,165	1,303
ΝΟΜΟΣ ΕΒΡΟΥ	1,912	2,080	1,732	1,023	1,206
ΝΟΜΟΣ ΕΥΒΟΙΑΣ	1,922	2,099	1,737	1,014	1,238
ΝΟΜΟΣ ΕΥΡΥΤΑΝΙΑΣ	1,980	2,181	1,796	1,033	1,243
ΝΟΜΟΣ ΖΑΚΥΝΘΟΥ	1,933	2,112	1,765	1,079	1,219
ΝΟΜΟΣ ΗΛΕΙΑΣ	1,912	2,094	1,722	0,999	1,209
ΝΟΜΟΣ ΗΜΑΘΙΑΣ	1,868	2,083	1,692	0,953	1,181
ΝΟΜΟΣ ΗΡΑΚΛΕΙΟΥ	1,951	2,093	1,759	1,075	1,226
ΝΟΜΟΣ ΘΕΣΠΡΩΤΙΑΣ	1,900	2,112	1,743	1,040	1,233
ΝΟΜΟΣ ΘΕΣΣΑΛΟΝΙΚΗΣ	1,861	2,052	1,677	0,968	1,178
ΝΟΜΟΣ ΙΩΑΝΝΙΝΩΝ	1,903	2,138	1,716	0,995	1,185
ΝΟΜΟΣ ΚΑΒΑΛΑΣ	1,909	2,095	1,717	1,037	1,196
ΝΟΜΟΣ ΚΑΡΔΙΤΣΗΣ	1,904	2,121	1,726	0,994	1,203
ΝΟΜΟΣ ΚΑΣΤΟΡΙΑΣ	1,906	2,070	1,727	0,975	1,194
ΝΟΜΟΣ ΚΕΡΚΥΡΑΣ	1,941	2,115	1,766	1,150	1,247
ΝΟΜΟΣ ΚΕΦΑΛΛΗΝΙΑΣ	1,991	2,172	1,829	1,150	1,264
ΝΟΜΟΣ ΚΙΛΚΙΣ	1,896	2,110	1,724	0,998	1,176
ΝΟΜΟΣ ΚΟΖΑΝΗΣ	1,892	2,067	1,724	0,999	1,177
ΝΟΜΟΣ ΚΟΡΙΝΘΙΑΣ	1,901	2,089	1,718	1,019	1,178
ΝΟΜΟΣ ΚΥΚΛΑΔΩΝ	2,142	2,296	1,950	1,189	1,345
ΝΟΜΟΣ ΛΑΚΩΝΙΑΣ	1,933	2,132	1,740	1,055	1,212
ΝΟΜΟΣ ΛΑΡΙΣΗΣ	1,899	2,072	1,713	0,994	1,203
ΝΟΜΟΣ ΛΑΣΙΘΙΟΥ	1,944	2,098	1,763	1,123	1,247
ΝΟΜΟΣ ΛΕΣΒΟΥ	1,963	2,093	1,810	1,123	1,255
ΝΟΜΟΣ ΛΕΥΚΑΔΟΣ	1,994	2,155	1,793	0,983	1,233
ΝΟΜΟΣ ΜΑΓΝΗΣΙΑΣ	1,929	2,129	1,748	1,020	1,273
ΝΟΜΟΣ ΜΕΣΣΗΝΙΑΣ	1,924	2,111	1,732	1,046	1,214
ΝΟΜΟΣ ΞΑΝΘΗΣ	1,900	2,101	1,732	0,950	1,192
ΝΟΜΟΣ ΠΕΛΛΗΣ	1,885	2,036	1,705	0,973	1,182
ΝΟΜΟΣ ΠΙΕΡΙΑΣ	1,888	2,052	1,703	1,003	1,162
ΝΟΜΟΣ ΠΡΕΒΕΖΗΣ	1,900	2,096	1,718	0,983	1,200
ΝΟΜΟΣ ΡΕΘΥΜΝΗΣ	1,963	2,123	1,765	1,130	1,270
ΝΟΜΟΣ ΡΟΔΟΠΗΣ	1,903	2,100	1,729	1,007	1,194
ΝΟΜΟΣ ΣΑΜΟΥ	1,976	2,096	1,802	1,137	1,263
ΝΟΜΟΣ ΣΕΡΡΩΝ	1,892	2,080	1,708	1,010	1,178
ΝΟΜΟΣ ΤΡΙΚΑΛΩΝ	1,894	2,060	1,705	0,991	1,189
ΝΟΜΟΣ ΦΘΙΩΤΙΔΟΣ	1,925	2,151	1,748	1,044	1,219
ΝΟΜΟΣ ΦΛΩΡΙΝΗΣ	1,886	2,134	1,755	1,050	1,181
ΝΟΜΟΣ ΦΩΚΙΔΟΣ	1,951	2,156	1,793	1,074	1,268
ΝΟΜΟΣ ΧΑΛΚΙΔΙΚΗΣ	1,923	2,124	1,760	1,012	1,203
ΝΟΜΟΣ ΧΑΝΙΩΝ	1,942	2,102	1,757	1,131	1,220
ΝΟΜΟΣ ΧΙΟΥ	1,899	2,087	1,697	1,289	1,181
<b>ΠΑΝΕΛΛΗΝΙΟΣ ΣΤΑΘΜΙΣΜΕΝΟΣ Μ.Ο.</b>	<b>1,903</b>	<b>2,083</b>	<b>1,722</b>	<b>0,995</b>	<b>1,202</b>

## 2. Απλή Αμόλυβδη Βενζίνη 95 οκτανίων<sup>1</sup>

### 2. α. Διαμόρφωση τιμής

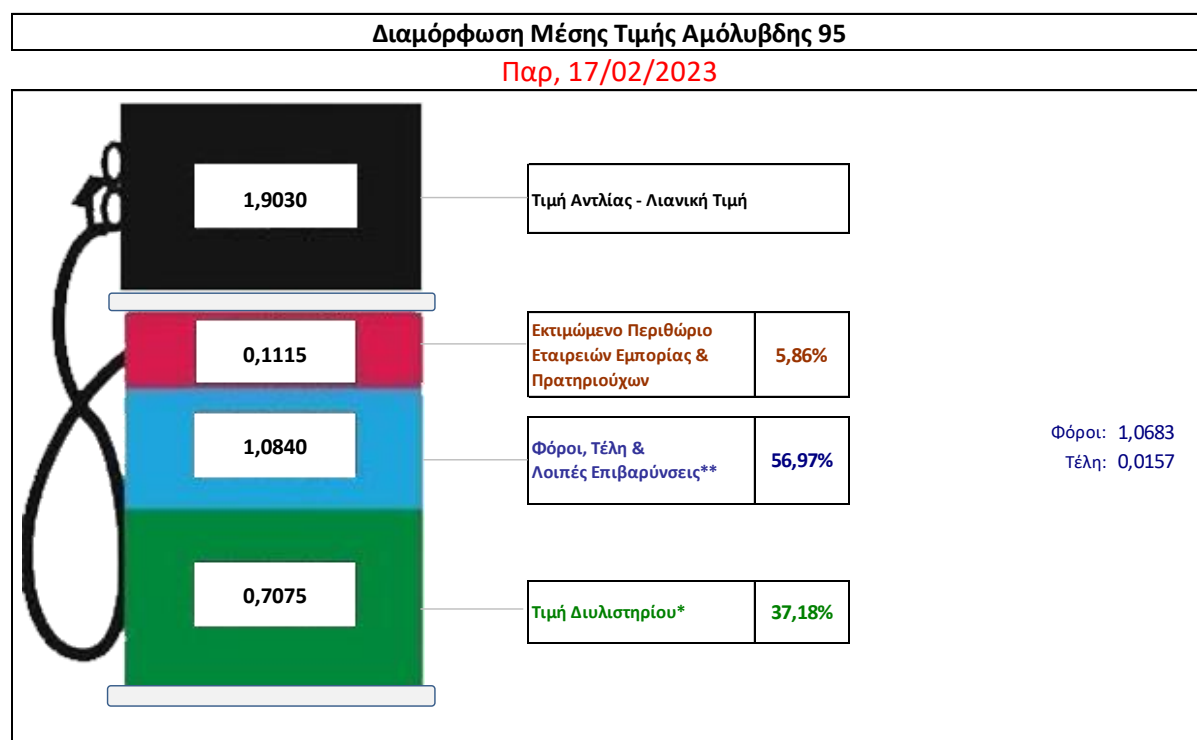
Η τιμή διυλιστηρίου της απλής αμόλυβδης βενζίνης 95 οκτανίων για την Πέμπτη 16/02/2023 διαμορφώθηκε στα 0,7075€ ανά λίτρο. Σε σχέση με την τιμή διυλιστηρίου της προηγούμενης εβδομάδας 09/02/2023 σημειώθηκε αύξηση κατά 0,0273 ευρώ ανά λίτρο (2,73 λεπτά).

Οι φόροι, τα τέλη και οι λοιπές επιβαρύνσεις αντιστοιχούν σε 1,0840€ ανά λίτρο.

Η μέση τιμή λιανικής της απλής αμόλυβδης βενζίνης 95 οκτανίων για την Παρασκευή 17/02/2023 διαμορφώθηκε στα 1,9030 ανά λίτρο. Σε σχέση με την τιμή της προηγούμενης εβδομάδας 10/02/2023 σημειώθηκε αύξηση κατά 0,008 ευρώ ανά λίτρο (0,8 λεπτά).

Το εκτιμώμενο περιθώριο των πρατηριούχων και των εταιρειών εμπορίας υπολογίζεται κατά μέσο όρο στα 0,1115 ανά λίτρο (11,15 λεπτά).

Η τελική τιμή λιανικής διαμορφώνεται από την τιμή διυλιστηρίου κατά 37,18%, από τους φόρους (σταθερούς και μεταβλητούς) κατά 56,97%, και από τα εκτιμώμενα περιθώρια των εταιρειών εμπορίας, των μεταφορέων υγρών καυσίμων και των πρατηρίων κατά 5,86% (βλ. παρακάτω πίνακα).



<b>* Τιμή διυλιστηρίου</b>	<b>0,7075</b>
-Τιμή διυλιστηρίου προηγούμενης ημέρας (Μέση Σταθμική Τιμή εκ των δύο εταιρειών διύλισης)	
-Στην τιμή διυλιστηρίου περιλαμβάνονται οι ειδικές υπηρεσίες (φορτωτικά)	
<b>** Τέλη</b>	<b>0,0157</b>
-Ανταποδοτικό τέλος ΡΑΕ: 0,20 € ανά χίλια λίτρα. (Απόφαση 147/2015 - ΦΕΚ 888/Β/19-05-2015)	0,0002
-Εισφορά «Ειδικού Λογαριασμού Πετρελαιοειδών»: 1,2% επί της τιμής διυλιστηρίου. (Ν. 3335/2005 - ΦΕΚ 95/Α/20-4-2005)	0,0085
-Ειδικό τέλος Δικαιωμάτων Εκτέλεσης Τελωνειακών Εργασιών (ΔΕΤΕ): 0,5% της αξίας του αθροίσματος της τιμής εκ διυλιστηρίου και του ΕΦΚ. (Ν. 2093/92 - ΦΕΚ 181/Α/25-11-92)	0,0070
<b>** Φόροι</b>	<b>1,0683</b>
-Ειδικός Φόρος Κατανάλωσης (ΕΦΚ): για την απλή αμόλυβδη βενζίνη - 700 € ανά κυβικό μέτρο ή 0.7 € ανά λίτρο. (Ν. 4389/2016 - ΦΕΚ Α' 94)	0,7000
-Φόρος Προστιθέμενης Αξίας (ΦΠΑ): 24% επί του συνόλου της τιμής διυλιστηρίου των μικτών ονομαστικών περιθωρίων κέρδους και των παραπάνω φορολογικών επιβαρύνσεων. (Ν. 2859/2000 όπως τροποποιήθηκε και ισχύει με το Ν. 4389/2016 (ΦΕΚ Α' 94)	0,3683

<sup>1</sup> Σημειώνεται ότι σύμφωνα με το αρ. 29, του Ν. 4546/2018 (ΦΕΚ Α' 101), από 1/1/2019 η βενζίνη που καταναλώνεται εγχώρια για χρήση στις μεταφορές αναμειγνύεται υποχρεωτικά είτε με αυτούσια βιοαιθανολή είτε με βιοαιθέρους που παράγονται από αλκοόλες βιολογικής προέλευσης. Η συμμετοχή της αυτούσιας βιοαιθανόλης και της αλκοόλης βιολογικής προέλευσης που χρησιμοποιείται για την παραγωγή βιοαιθέρων επί του ενεργειακού περιεχομένου του τελικού μείγματος βενζίνης ορίζεται σε ποσοστό 1% για το έτος 2019 και 3,3% για τα έτη από το 2020 και μετά.

**2. β. Χονδρική Τιμή Πώλησης**

Αναλυτικά, οι μέσες κατώτατες και ανώτατες τιμές χονδρικής, καθώς και η διάμεσος τιμή ανά νομό παρουσιάζονται στον επόμενο πίνακα:

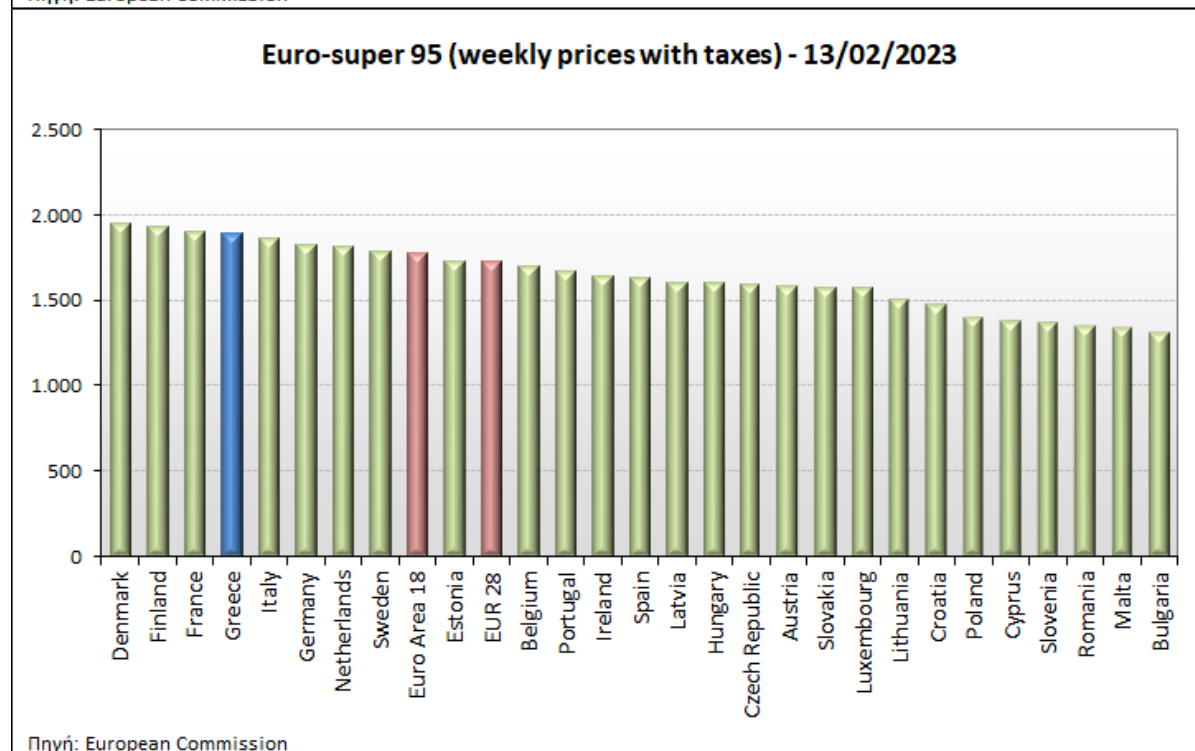
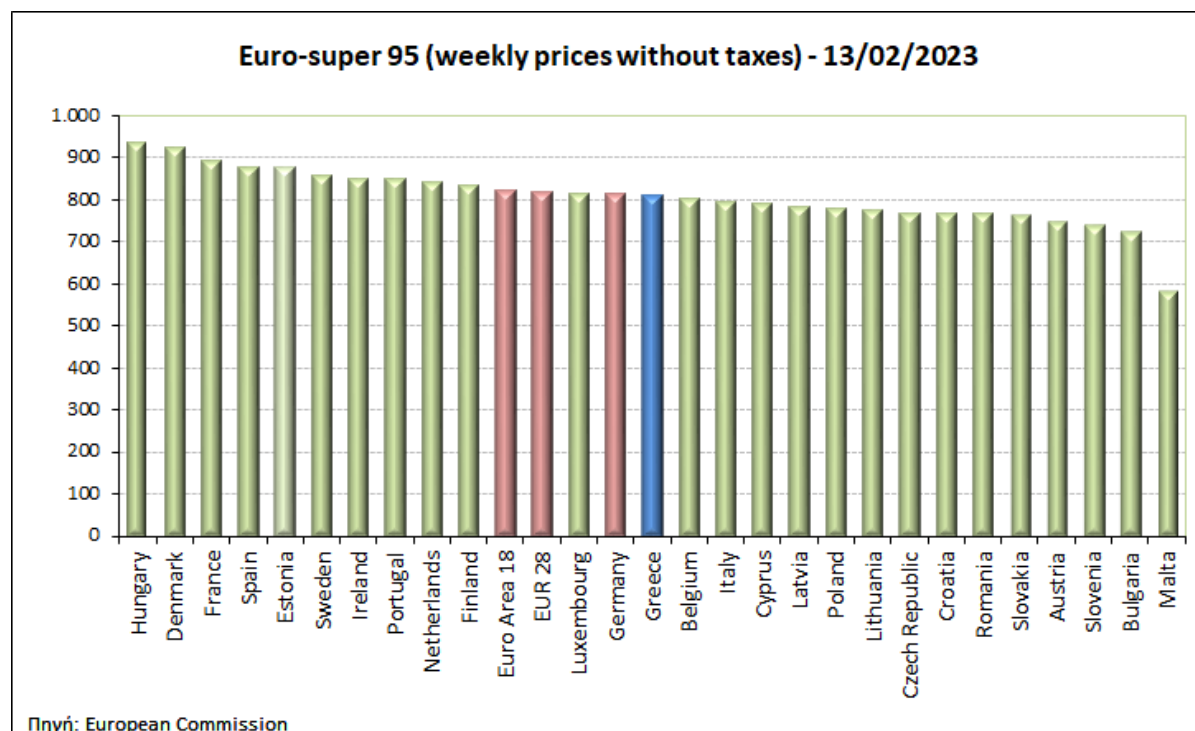
**Τιμές Χονδρικής Πώλησης Απλής Αμόλυβδης Βενζίνης ανά Νομό****Παρασκευή, 17 Φεβρουαρίου 2023**

<b>ΝΟΜΟΣ</b>	<b>ΜΕΣΗ ΚΑΤΩΤΑΤΗ ΜΕ ΦΠΑ</b>	<b>ΜΕΣΗ ΑΝΩΤΑΤΗ ΜΕ ΦΠΑ</b>	<b>ΔΙΑΜΕΣΟΣ ΤΙΜΗ</b>
ΝΟΜΟΣ ΑΙΤΩΛΙΑΣ ΚΑΙ ΑΚΑΡΝΑΝΙΑΣ	1,793	1,837	<b>1,815</b>
ΝΟΜΟΣ ΑΡΓΟΛΙΔΟΣ	1,804	1,841	<b>1,822</b>
ΝΟΜΟΣ ΑΡΚΑΔΙΑΣ	1,793	1,816	<b>1,805</b>
ΝΟΜΟΣ ΑΡΤΗΣ	1,795	1,827	<b>1,811</b>
ΝΟΜΟΣ ΑΤΤΙΚΗΣ	1,814	1,853	<b>1,834</b>
ΝΟΜΟΣ ΑΧΑΪΑΣ	1,794	1,811	<b>1,803</b>
ΝΟΜΟΣ ΒΟΙΩΤΙΑΣ	1,779	1,854	<b>1,816</b>
ΝΟΜΟΣ ΓΡΕΒΕΝΩΝ	1,796	1,819	<b>1,807</b>
ΝΟΜΟΣ ΔΡΑΜΑΣ	1,761	1,782	<b>1,772</b>
ΝΟΜΟΣ ΔΩΔΕΚΑΝΗΣΟΥ	1,838	1,930	<b>1,884</b>
ΝΟΜΟΣ ΕΒΡΟΥ	1,793	1,837	<b>1,815</b>
ΝΟΜΟΣ ΕΥΒΟΙΑΣ	1,784	1,866	<b>1,825</b>
ΝΟΜΟΣ ΕΥΡΥΤΑΝΙΑΣ	1,835	1,849	<b>1,842</b>
ΝΟΜΟΣ ΖΑΚΥΝΘΟΥ	1,785	1,828	<b>1,806</b>
ΝΟΜΟΣ ΗΛΕΙΑΣ	1,771	1,888	<b>1,830</b>
ΝΟΜΟΣ ΗΜΑΘΙΑΣ	1,747	1,773	<b>1,760</b>
ΝΟΜΟΣ ΗΡΑΚΛΕΙΟΥ	1,820	1,865	<b>1,842</b>
ΝΟΜΟΣ ΘΕΣΣΠΡΩΤΙΑΣ	1,756	1,768	<b>1,762</b>
ΝΟΜΟΣ ΘΕΣΣΑΛΟΝΙΚΗΣ	1,778	1,813	<b>1,795</b>
ΝΟΜΟΣ ΙΩΑΝΝΙΝΩΝ	1,788	1,823	<b>1,805</b>
ΝΟΜΟΣ ΚΑΒΑΛΑΣ	1,775	1,803	<b>1,789</b>
ΝΟΜΟΣ ΚΑΡΔΙΤΣΗΣ	1,796	1,818	<b>1,807</b>
ΝΟΜΟΣ ΚΑΣΤΟΡΙΑΣ	1,774	1,821	<b>1,798</b>
ΝΟΜΟΣ ΚΕΡΚΥΡΑΣ	1,775	1,825	<b>1,800</b>
ΝΟΜΟΣ ΚΕΦΑΛΛΗΝΙΑΣ	1,825	1,852	<b>1,838</b>
ΝΟΜΟΣ ΚΙΛΚΙΣ	1,752	1,773	<b>1,763</b>
ΝΟΜΟΣ ΚΟΖΑΝΗΣ	1,756	1,784	<b>1,770</b>
ΝΟΜΟΣ ΚΟΡΙΝΘΙΑΣ	1,820	1,836	<b>1,828</b>
ΝΟΜΟΣ ΚΥΚΛΑΔΩΝ	1,878	1,983	<b>1,930</b>
ΝΟΜΟΣ ΛΑΚΩΝΙΑΣ	1,807	1,845	<b>1,826</b>
ΝΟΜΟΣ ΛΑΡΙΣΗΣ	1,767	1,794	<b>1,781</b>
ΝΟΜΟΣ ΛΑΣΙΘΙΟΥ	1,825	1,852	<b>1,839</b>
ΝΟΜΟΣ ΛΕΣΒΟΥ	1,747	1,824	<b>1,785</b>
ΝΟΜΟΣ ΛΕΥΚΑΔΟΣ	1,809	1,851	<b>1,830</b>
ΝΟΜΟΣ ΜΑΓΝΗΣΙΑΣ	1,778	1,904	<b>1,841</b>
ΝΟΜΟΣ ΜΕΣΣΗΝΙΑΣ	1,753	1,872	<b>1,813</b>
ΝΟΜΟΣ ΞΑΝΘΗΣ	1,749	1,769	<b>1,759</b>
ΝΟΜΟΣ ΠΕΛΛΗΣ	1,758	1,793	<b>1,775</b>
ΝΟΜΟΣ ΠΙΕΡΙΑΣ	1,783	1,837	<b>1,810</b>
ΝΟΜΟΣ ΠΡΕΒΕΖΗΣ	1,806	1,824	<b>1,815</b>
ΝΟΜΟΣ ΡΕΘΥΜΝΗΣ	1,855	1,873	<b>1,864</b>
ΝΟΜΟΣ ΡΟΔΟΠΗΣ	1,793	1,821	<b>1,807</b>
ΝΟΜΟΣ ΣΑΜΟΥ	1,756	1,874	<b>1,815</b>
ΝΟΜΟΣ ΣΕΡΡΩΝ	1,763	1,772	<b>1,767</b>
ΝΟΜΟΣ ΤΡΙΚΑΛΩΝ	1,764	1,797	<b>1,780</b>
ΝΟΜΟΣ ΦΘΙΩΤΙΔΟΣ	1,793	1,815	<b>1,804</b>
ΝΟΜΟΣ ΦΛΩΡΙΝΗΣ	1,771	1,777	<b>1,774</b>
ΝΟΜΟΣ ΦΩΚΙΔΟΣ	1,807	1,818	<b>1,812</b>
ΝΟΜΟΣ ΧΑΛΚΙΔΙΚΗΣ	1,752	1,779	<b>1,765</b>
ΝΟΜΟΣ ΧΑΝΙΩΝ	1,826	1,856	<b>1,841</b>
ΝΟΜΟΣ ΧΙΟΥ	1,744	1,818	<b>1,781</b>
<b>ΣΤΑΘΜΙΣΜΕΝΟΣ Μ.Ο.*</b>	<b>1,798</b>	<b>1,841</b>	<b>1,820</b>

\* Μέσοι όροι ελάχιστων και μέγιστων τιμών χονδρικής όπως υποβάλλονται από τις εταιρείες εμπορίας στο Παρατηρητήριο Τιμών βάσει της ΚΥΑ 978/24-10-2011.  
 Η στάθμιση γίνεται βάσει των όγκων πωλήσεων έτους 2019 ανά τύπο καυσίμου και ανά νομό.

## 2. γ. Συγκριτικά στοιχεία με Ε.Ε

Οι λιανικές τιμές αμόλυβδης βενζίνης με φόρους και προ φόρων στις 27 χώρες της Ε.Ε. για τις 13/02/2023 (τελευταία επίσημα στοιχεία) παρουσιάζονται συγκριτικά κατά φθίνουσα σειρά στα παρακάτω διαγράμματα:



Αναλυτικά στοιχεία για τις τιμές καυσίμων και τους φόρους στις 27 χώρες της Ε.Ε. παρουσιάζονται στην ιστοσελίδα της Ευρωπαϊκής Επιτροπής: [http://ec.europa.eu/energy/observatory/oil/bulletin\\_en.htm](http://ec.europa.eu/energy/observatory/oil/bulletin_en.htm)

\*Οι συγκρίσεις των τιμών μεταξύ των διαφόρων χωρών θα πρέπει να γίνονται με ιδιαίτερη προσοχή εξαιτίας των διαφορών στην ποιότητα των προϊόντων, στις πρακτικές μάρκετινγκ, στις δομές της αγοράς και στις καταναλωτικές συνήθειες που επικρατούν σε κάθε χώρα.

### 3. Πετρέλαιο Κίνησης (Biodiesel)

#### 3. α. Διαμόρφωση τιμής

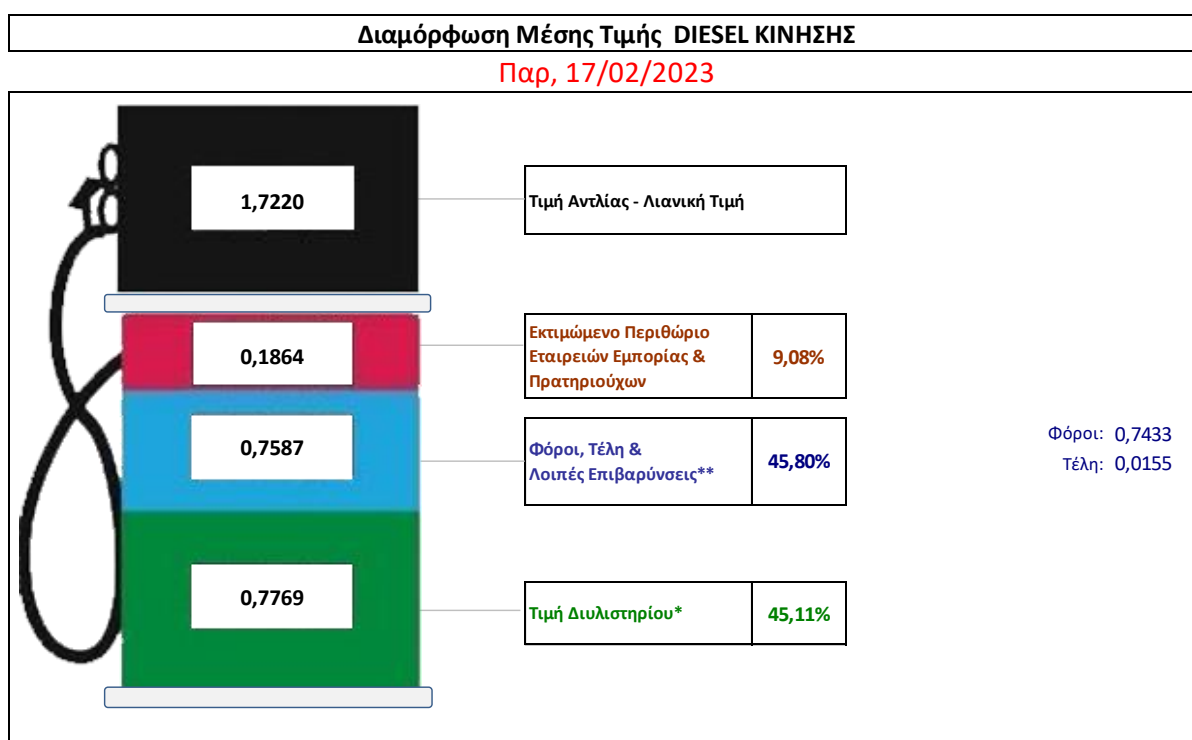
Η τιμή διυλιστηρίου του πετρελαίου κίνησης για την Πέμπτη 16/02/2023 διαμορφώθηκε στα 0,7769€ ανά λίτρο. Σε σχέση με την τιμή διυλιστηρίου της προηγούμενης εβδομάδας (09/02/2023) σημειώθηκε αύξηση κατά 0,0279€ ανά λίτρο (2,79 λεπτά).

Οι φόροι, τα τέλη και οι λοιπές επιβαρύνσεις αντιστοιχούν σε 0,7587€ ανά λίτρο.

Η μέση τιμή λιανικής του πετρελαίου κίνησης για την Παρασκευή 17/02/2023 διαμορφώθηκε στα 1,7220€ ανά λίτρο. Σε σχέση με την τιμή της προηγούμενης εβδομάδας (10/02/2023) σημειώθηκε μείωση κατά 0,011€ ανά λίτρο (1,1 λεπτά).

Το εκτιμώμενο περιθώριο των πρατηριούχων και των εταιρειών εμπορίας υπολογίζεται κατά μέσο όρο στα 0,1864€ ανά λίτρο (18,64 λεπτά).

Η τελική τιμή λιανικής διαμορφώνεται από την τιμή διυλιστηρίου κατά 45,11 %, από τους φόρους σταθερούς και μεταβλητούς) κατά 45,80%, και από τα εκτιμώμενα περιθώρια των εταιρειών εμπορίας, των μεταφορέων υγρών καυσίμων και των πρατηρίων κατά 9,08% (βλ. παρακάτω πίνακα).



<b>* Τιμή διυλιστηρίου</b>	<b>0,7769</b>
-Τιμή διυλιστηρίου προηγούμενης ημέρας (Μέση Σταθμική Τιμή εκ των δύο εταιρειών διύλισης)	
-Στην τιμή διυλιστηρίου περιλαμβάνονται οι ειδικές υπηρεσίες (φορτωτικά)	
<b>** Τέλη</b>	<b>0,0155</b>
-Ανταποδοτικό τέλος ΡΑΕ: 0,20 € ανά χίλια λίτρα. (Απόφαση 147/2015 - ΦΕΚ 888/Β/19-05-2015)	0,0002
-Εισφορά «Ειδικού Λογαριασμού Πετρελαιοειδών»: 1,2% επί της τιμής διυλιστηρίου. (Ν. 3335/2005 - ΦΕΚ 95/Α/20-4-2005)	0,0093
-Ειδικό τέλος Δικαιωμάτων Εκτέλεσης Τελωνειακών Εργασιών (ΔΕΤΕ): 0,5% της αξίας του αθροίσματος της τιμής εκ διυλιστηρίου και του ΕΦΚ. (Ν. 2093/92 - ΦΕΚ 181/Α/25-11-92)	0,0059
<b>** Φόροι</b>	<b>0,7433</b>
-Ειδικός Φόρος Κατανάλωσης (ΕΦΚ): για το πετρέλαιο κίνησης - 410 € ανά κυβικό μέτρο ή 0,41 € ανά λίτρο. (Ν. 4389/2016 - ΦΕΚ Α' 94)	0,4100
-Φόρος Προστιθέμενης Αξίας (ΦΠΑ): 24% επί του συνόλου της τιμής διυλιστηρίου των μικτών ονομαστικών περιθωρίων κέρδους και των παραπάνω φορολογικών επιβαρύνσεων. (Ν. 2859/2000 όπως τροποποιήθηκε και ισχύει με το Ν. 4389/2016 (ΦΕΚ Α' 94)	0,3333

### 3. β. Χονδρική Τιμή Πώλησης

Αναλυτικά, οι μέσες κατώτατες και ανώτατες τιμές χονδρικής, καθώς και η διάμεσος τιμή ανά νομό παρουσιάζονται στον επόμενο πίνακα:

#### Τιμές Χονδρικής Πώλησης Πετρελαίου Κίνησης ανά Νομό

Παρασκευή, 17 Φεβρουαρίου 2023

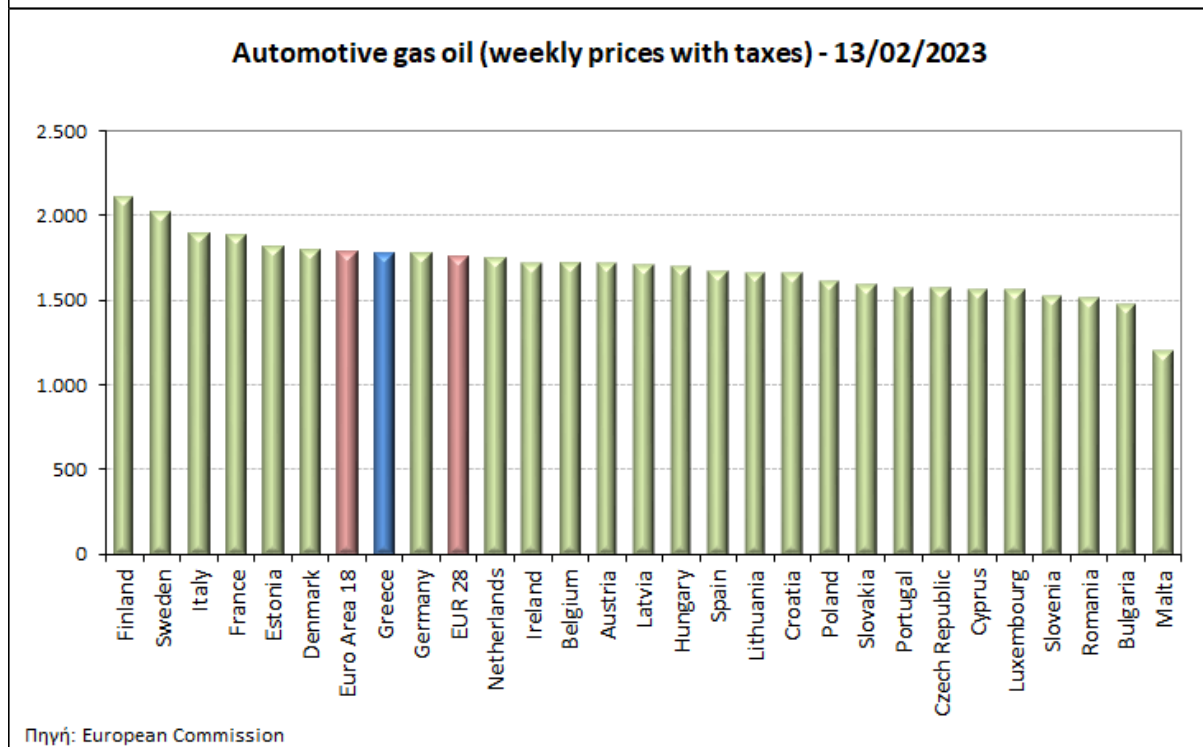
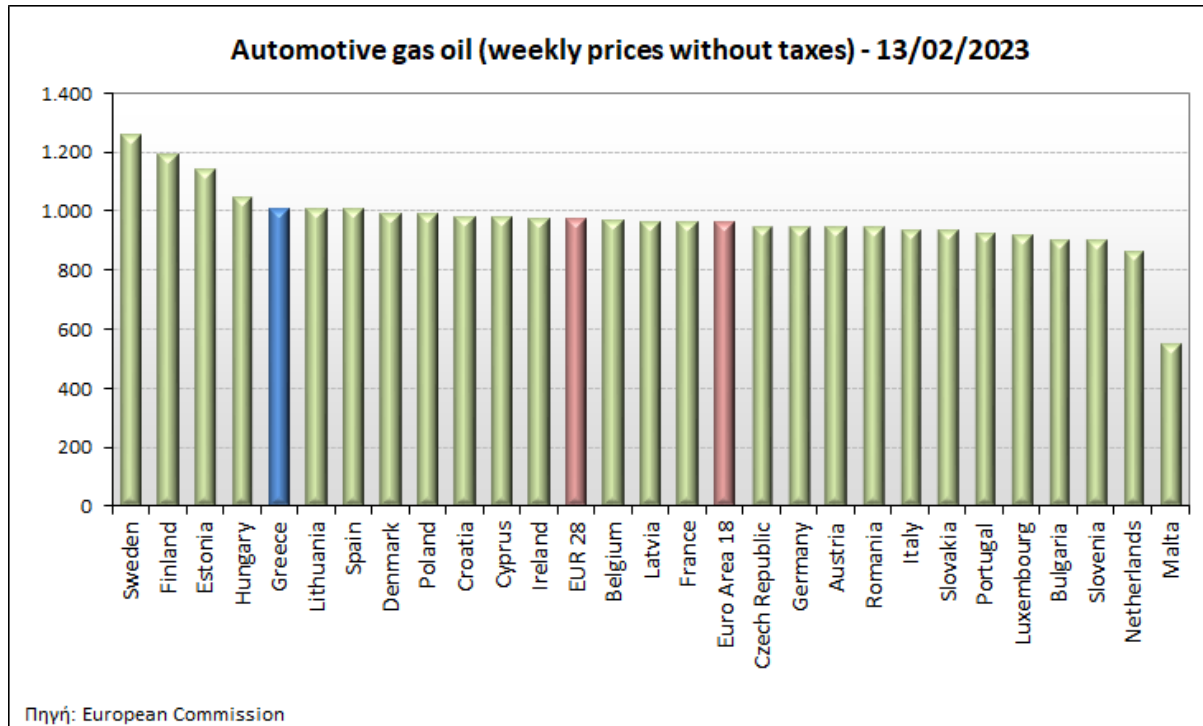
ΝΟΜΟΣ	ΜΕΣΗ ΚΑΤΩΤΑΤΗ ΜΕ ΦΠΑ	ΜΕΣΗ ΑΝΩΤΑΤΗ ΜΕ ΦΠΑ	ΔΙΑΜΕΣΟΣ ΤΙΜΗ
ΝΟΜΟΣ ΑΙΤΩΛΙΑΣ ΚΑΙ ΑΚΑΡΝΑΝΙΑΣ	1,555	1,597	1,576
ΝΟΜΟΣ ΑΡΓΟΛΙΔΟΣ	1,568	1,610	1,589
ΝΟΜΟΣ ΑΡΚΑΔΙΑΣ	1,553	1,574	1,564
ΝΟΜΟΣ ΑΡΤΗΣ	1,555	1,579	1,567
ΝΟΜΟΣ ΑΤΤΙΚΗΣ	1,558	1,599	1,578
ΝΟΜΟΣ ΑΧΑΪΑΣ	1,553	1,577	1,565
ΝΟΜΟΣ ΒΟΙΩΤΙΑΣ	1,547	1,610	1,579
ΝΟΜΟΣ ΓΡΕΒΕΝΩΝ	1,564	1,573	1,568
ΝΟΜΟΣ ΔΡΑΜΑΣ	1,580	1,598	1,589
ΝΟΜΟΣ ΔΩΔΕΚΑΝΗΣΟΥ	1,621	1,679	1,650
ΝΟΜΟΣ ΕΒΡΟΥ	1,560	1,600	1,580
ΝΟΜΟΣ ΕΥΒΟΙΑΣ	1,547	1,636	1,592
ΝΟΜΟΣ ΕΥΡΥΤΑΝΙΑΣ	1,591	1,612	1,602
ΝΟΜΟΣ ΖΑΚΥΝΘΟΥ	1,546	1,595	1,570
ΝΟΜΟΣ ΗΛΕΙΑΣ	1,537	1,645	1,591
ΝΟΜΟΣ ΗΜΑΘΙΑΣ	1,563	1,587	1,575
ΝΟΜΟΣ ΗΡΑΚΛΕΙΟΥ	1,584	1,620	1,602
ΝΟΜΟΣ ΘΕΣΣΑΛΟΝΙΚΗΣ	1,583	1,616	1,600
ΝΟΜΟΣ ΙΩΑΝΝΙΝΩΝ	1,552	1,594	1,573
ΝΟΜΟΣ ΚΑΒΑΛΑΣ	1,579	1,606	1,593
ΝΟΜΟΣ ΚΑΡΔΙΤΣΗΣ	1,555	1,586	1,571
ΝΟΜΟΣ ΚΑΣΤΟΡΙΑΣ	1,539	1,604	1,571
ΝΟΜΟΣ ΚΕΡΚΥΡΑΣ	1,608	1,657	1,633
ΝΟΜΟΣ ΚΕΦΑΛΛΗΝΙΑΣ	1,588	1,619	1,604
ΝΟΜΟΣ ΚΙΛΚΙΣ	1,581	1,599	1,590
ΝΟΜΟΣ ΚΟΖΑΝΗΣ	1,574	1,607	1,590
ΝΟΜΟΣ ΚΟΡΙΝΘΙΑΣ	1,594	1,660	1,627
ΝΟΜΟΣ ΚΥΚΛΑΔΩΝ	1,644	1,721	1,682
ΝΟΜΟΣ ΛΑΚΩΝΙΑΣ	1,571	1,600	1,586
ΝΟΜΟΣ ΛΑΡΙΣΗΣ	1,578	1,609	1,593
ΝΟΜΟΣ ΛΑΣΙΘΙΟΥ	1,596	1,614	1,605
ΝΟΜΟΣ ΛΕΣΒΟΥ	1,526	1,580	1,553
ΝΟΜΟΣ ΛΕΥΚΑΔΟΣ	1,561	1,605	1,583
ΝΟΜΟΣ ΜΑΓΝΗΣΙΑΣ	1,544	1,642	1,593
ΝΟΜΟΣ ΜΕΣΣΗΝΙΑΣ	1,513	1,628	1,571
ΝΟΜΟΣ ΞΑΝΘΗΣ	1,578	1,597	1,587
ΝΟΜΟΣ ΠΕΛΛΗΣ	1,572	1,604	1,588
ΝΟΜΟΣ ΠΙΕΡΙΑΣ	1,570	1,616	1,593
ΝΟΜΟΣ ΠΡΕΒΕΖΗΣ	1,561	1,577	1,569
ΝΟΜΟΣ ΡΕΘΥΜΝΗΣ	1,614	1,628	1,621
ΝΟΜΟΣ ΡΟΔΟΠΗΣ	1,558	1,578	1,568
ΝΟΜΟΣ ΣΑΜΟΥ	1,530	1,625	1,577
ΝΟΜΟΣ ΣΕΡΡΩΝ	1,577	1,588	1,583
ΝΟΜΟΣ ΤΡΙΚΑΛΩΝ	1,555	1,584	1,570
ΝΟΜΟΣ ΦΘΙΩΤΙΔΟΣ	1,555	1,579	1,567
ΝΟΜΟΣ ΦΛΩΡΙΝΗΣ	1,601	1,606	1,604
ΝΟΜΟΣ ΦΩΚΙΔΟΣ	1,580	1,585	1,583
ΝΟΜΟΣ ΧΑΛΚΙΔΙΚΗΣ	1,582	1,609	1,595
ΝΟΜΟΣ ΧΑΝΙΩΝ	1,595	1,606	1,600
ΝΟΜΟΣ ΧΙΟΥ	1,523	1,576	1,549
<b>ΣΤΑΘΜΙΣΜΕΝΟΣ Μ.Ο.*</b>	<b>1,568</b>	<b>1,608</b>	<b>1,588</b>

\* Μέσοι όροι ελάχιστων και μέγιστων τιμών χονδρικής όπως υποβάλλονται από τις εταιρείες εμπορίας στο Παρατηρητήριο Τιμών βάσει της ΚΥΑ 978/24-10-2011.

Η στάθμιση γίνεται βάσει των όγκων πωλήσεων έτους 2019 ανά τύπο καυσίμου και ανά νομό.

### 3. γ. Συγκριτικά στοιχεία με Ε.Ε.

Οι λιανικές τιμές πετρελαίου κίνησης με φόρους και προ φόρων στις 27 χώρες της Ε.Ε. για τις 13/02/2023 (τελευταία επίσημα στοιχεία) παρουσιάζονται συγκριτικά κατά φθίνουσα σειρά τα παρακάτω διαγράμματα:



Αναλυτικά στοιχεία για τις τιμές καυσίμων και τους φόρους στις 27 χώρες της Ε.Ε. παρουσιάζονται στην ιστοσελίδα της Ευρωπαϊκής Επιτροπής: [http://ec.europa.eu/energy/observatory/oil/bulletin\\_en.htm](http://ec.europa.eu/energy/observatory/oil/bulletin_en.htm)

\*Οι συγκρίσεις των τιμών μεταξύ των διαφόρων χωρών θα πρέπει να γίνονται με ιδιαίτερη προσοχή εξαιτίας των διαφορών στην ποιότητα των προϊόντων, στις πρακτικές μάρκετινγκ, στις δομές της αγοράς και στις καταναλωτικές συνήθειες που επικρατούν σε κάθε χώρα.



## 4. Πετρέλαιο Θέρμανσης (Κατ'οίκον)

### 4. α. Διαμόρφωση τιμής

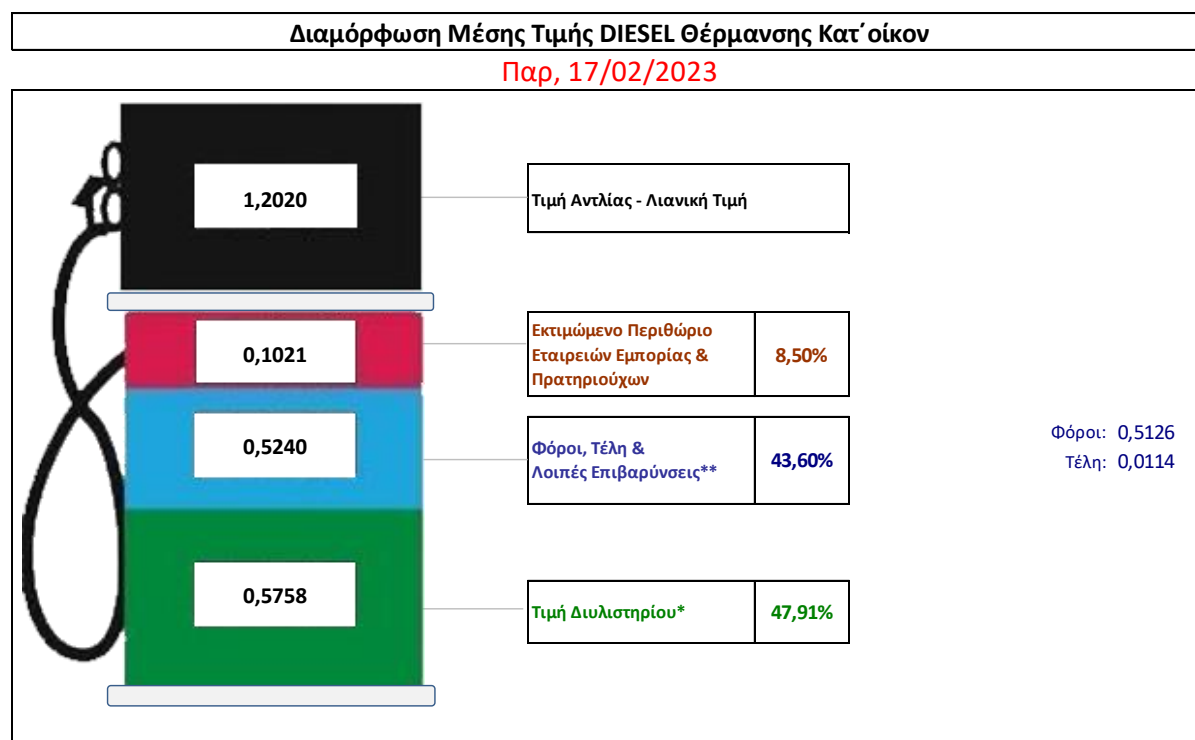
Η τιμή διυλιστηρίου του πετρελαίου θέρμανσης για την Πέμπτη 16/02/2023 διαμορφώθηκε στα 0,5758 € λίτρο. Σε σχέση με την τιμή διυλιστηρίου της προηγούμενης εβδομάδας (09/02/2023) σημειώθηκε αύξηση κατά 0,0323€ ανά λίτρο (3,23 λεπτά).

Οι φόροι, τα τέλη και οι λοιπές επιβαρύνσεις αντιστοιχούν σε 0,5240€ ανά λίτρο.

Η μέση τιμή λιανικής του πετρελαίου θέρμανσης (κατ'οίκον) για την Παρασκευή 17/02/2023 διαμορφώθηκε στο 1,2020€ ανά λίτρο. Σε σχέση με την τιμή διυλιστηρίου της προηγούμενης εβδομάδας (10/02/2023) σημειώθηκε μείωση κατά 0,003€ ανά λίτρο (0,3 λεπτά).

Το εκτιμώμενο περιθώριο των πρατηριούχων και των εταιρειών εμπορίας υπολογίζεται κατά μέσο όρο στα 0,1021 ανά λίτρο (10,21 λεπτά).

Η τελική τιμή λιανικής διαμορφώνεται από την τιμή διυλιστηρίου κατά 47,91%, από τους φόρους (σταθερούς και μεταβλητούς) κατά 43,60%, και από τα εκτιμώμενα περιθώρια των εταιρειών εμπορίας, των μεταφορέων υγρών καυσίμων και των πρατηρίων κατά 8,50% (βλ. παρακάτω πίνακα).



<b>* Τιμή διυλιστηρίου</b>	<b>0,5758</b>
-Τιμή διυλιστηρίου προηγούμενης ημέρας (Μέση Σταθμική Τιμή εκ των δύο εταιρειών διύλισης)	
-Στην τιμή διυλιστηρίου περιλαμβάνονται οι ειδικές υπηρεσίες (φορτωτικά)	
<b>** Τέλη</b>	<b>0,0114</b>
-Ανταποδοτικό τέλος ΡΑΕ: 0,20 € ανά χίλια λίτρα. (Απόφαση 147/2015 - ΦΕΚ 888/Β/19-05-2015)	0,0002
-Εισφορά «Ειδικού Λογαριασμού Πετρελαιοειδών»: 1,2% επί της τιμής διυλιστηρίου. (Ν. 3335/2005 - ΦΕΚ 95/Α/20-4-2005)	0,0069
-Ειδικό τέλος Δικαιωμάτων Εκτέλεσης Τελωνειακών Εργασιών (ΔΕΤΕ): 0,5% της αξίας του αθροίσματος της τιμής εκ διυλιστηρίου και του ΕΦΚ. (Ν. 2093/92 - ΦΕΚ 181/Α/25-11-92)	0,0043
<b>** Φόροι</b>	<b>0,5126</b>
-Ειδικός Φόρος Κατανάλωσης (ΕΦΚ): για το πετρέλαιο θέρμανσης - 280 € ανά κυβικό μέτρο ή 0,280 € ανά λίτρο. (Ν. 4389/2016 (ΦΕΚ Α' 94)	0,2800
-Φόρος Προστιθέμενης Αξίας (ΦΠΑ): 24% επί του συνόλου της τιμής διυλιστηρίου των μικτών ονομαστικών περιθωρίων κέρδους και των παραπάνω φορολογικών επιβαρύνσεων. (Ν. 2859/2000 όπως τροποποιήθηκε και ισχύει με το Ν. 4389/2016 (ΦΕΚ Α' 94)	0,2326

### 4. β. Χονδρική Τιμή Πώλησης

Αναλυτικά, οι μέσες κατώτατες και ανώτατες τιμές χονδρικής, καθώς και η διάμεσος τιμή ανά νομό παρουσιάζονται στον επόμενο πίνακα:

Μέσες Τιμές Χονδρικής Πώλησης Πετρελαίου Θέρμανσης (κατ' οίκον) ανά Νομό

Παρασκευή, 17 Φεβρουαρίου 2023

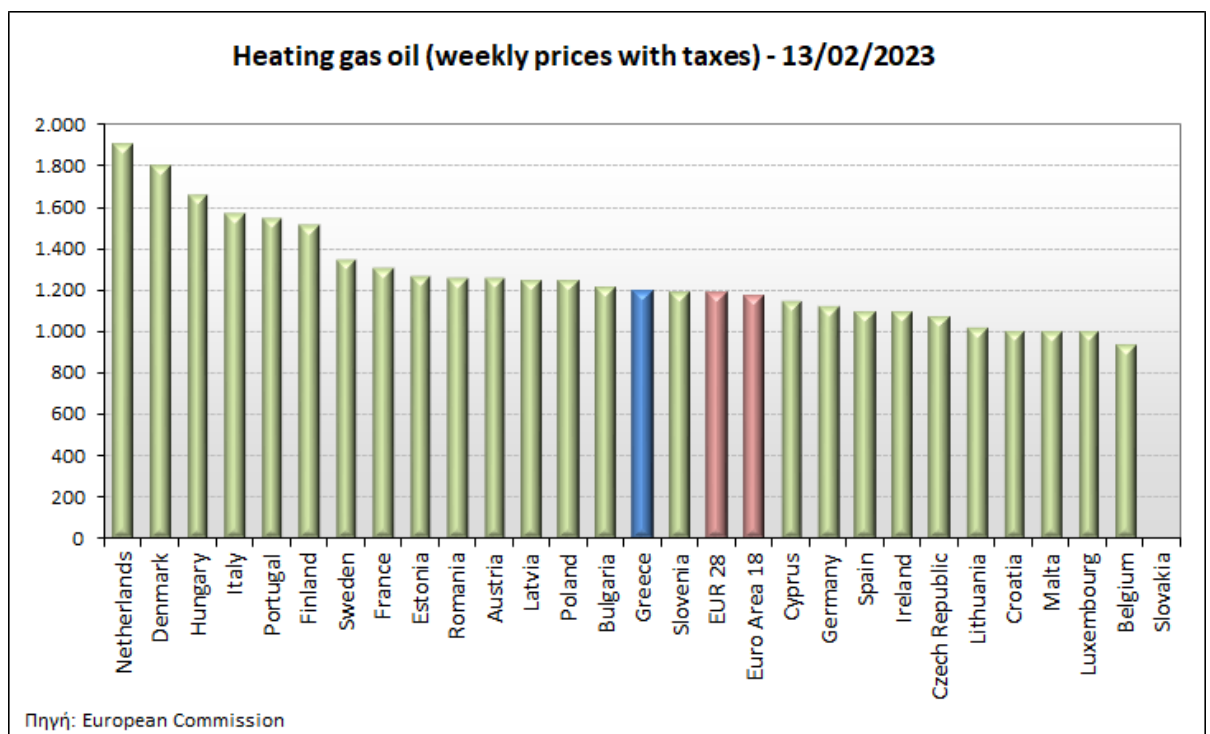
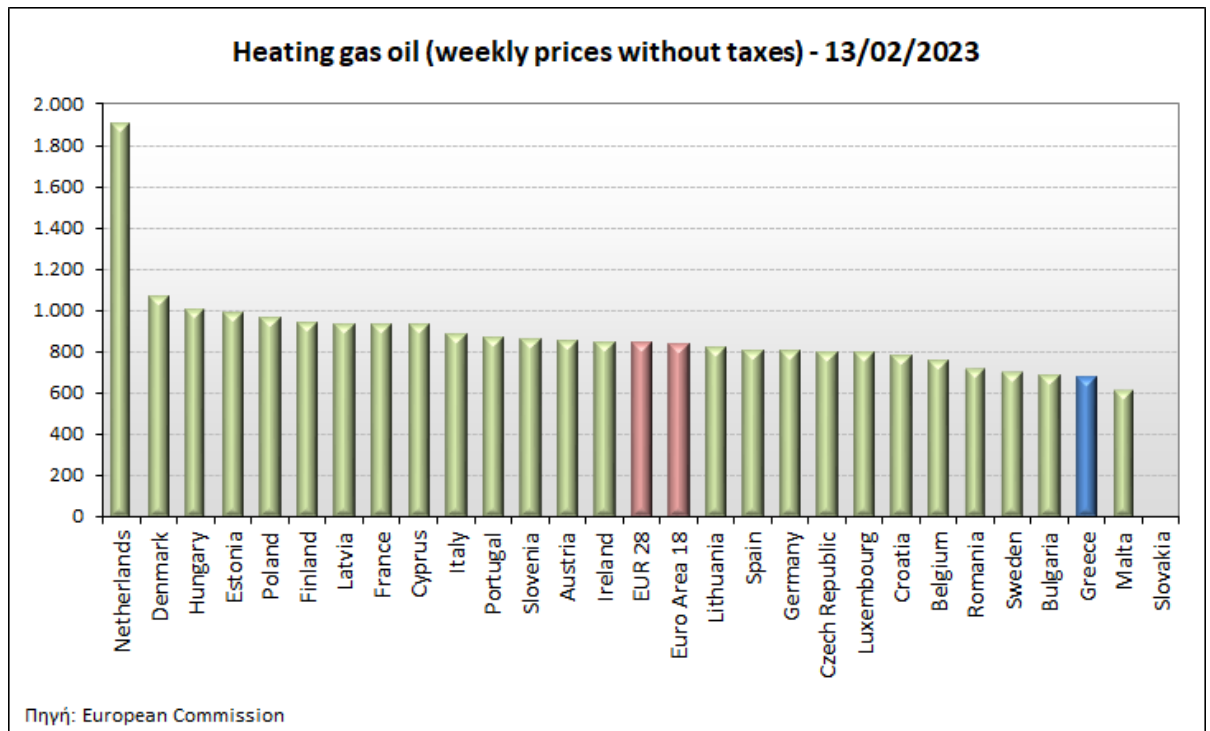
ΝΟΜΟΣ	ΜΕΣΗ ΚΑΤΩΤΑΤΗ ΜΕ ΦΠΑ	ΜΕΣΗ ΑΝΩΤΑΤΗ ΜΕ ΦΠΑ	ΔΙΑΜΕΣΟΣ ΤΙΜΗ
ΝΟΜΟΣ ΑΙΤΩΛΙΑΣ ΚΑΙ ΑΚΑΡΝΑΝΙΑΣ	1,104	1,140	1,122
ΝΟΜΟΣ ΑΡΓΟΛΙΔΟΣ	1,104	1,135	1,119
ΝΟΜΟΣ ΑΡΚΑΔΙΑΣ	1,101	1,113	1,107
ΝΟΜΟΣ ΑΡΤΗΣ	1,102	1,118	1,110
ΝΟΜΟΣ ΑΤΤΙΚΗΣ	1,105	1,143	1,124
ΝΟΜΟΣ ΑΧΑΪΑΣ	1,100	1,117	1,109
ΝΟΜΟΣ ΒΟΙΩΤΙΑΣ	1,095	1,125	1,110
ΝΟΜΟΣ ΓΡΕΒΕΝΩΝ	1,111	1,124	1,118
ΝΟΜΟΣ ΔΡΑΜΑΣ	1,150	1,160	1,155
ΝΟΜΟΣ ΔΩΔΕΚΑΝΗΣΟΥ	1,138	1,209	1,174
ΝΟΜΟΣ ΕΒΡΟΥ	1,103	1,133	1,118
ΝΟΜΟΣ ΕΥΒΟΙΑΣ	1,093	1,143	1,118
ΝΟΜΟΣ ΕΥΡΥΤΑΝΙΑΣ	1,119	1,128	1,123
ΝΟΜΟΣ ΖΑΚΥΝΘΟΥ	1,103	1,132	1,117
ΝΟΜΟΣ ΗΛΕΙΑΣ	1,101	1,161	1,131
ΝΟΜΟΣ ΗΜΑΘΙΑΣ	1,139	1,156	1,147
ΝΟΜΟΣ ΗΡΑΚΛΕΙΟΥ	1,128	1,158	1,143
ΝΟΜΟΣ ΘΕΣΠΡΩΤΙΑΣ	1,169	1,186	1,177
ΝΟΜΟΣ ΘΕΣΣΑΛΟΝΙΚΗΣ	1,140	1,162	1,151
ΝΟΜΟΣ ΙΩΑΝΝΙΝΩΝ	1,099	1,131	1,115
ΝΟΜΟΣ ΚΑΒΑΛΑΣ	1,139	1,155	1,147
ΝΟΜΟΣ ΚΑΡΔΙΤΣΗΣ	1,102	1,130	1,116
ΝΟΜΟΣ ΚΑΣΤΟΡΙΑΣ	1,084	1,120	1,102
ΝΟΜΟΣ ΚΕΡΚΥΡΑΣ	1,196	1,228	1,212
ΝΟΜΟΣ ΚΕΦΑΛΛΗΝΙΑΣ	1,134	1,147	1,141
ΝΟΜΟΣ ΚΙΛΚΙΣ	1,175	1,185	1,180
ΝΟΜΟΣ ΚΟΖΑΝΗΣ	1,148	1,166	1,157
ΝΟΜΟΣ ΚΟΡΙΝΘΙΑΣ	1,111	1,141	1,126
ΝΟΜΟΣ ΚΥΚΛΑΔΩΝ	1,170	1,240	1,205
ΝΟΜΟΣ ΛΑΚΩΝΙΑΣ	1,122	1,148	1,135
ΝΟΜΟΣ ΛΑΡΙΣΗΣ	1,152	1,164	1,158
ΝΟΜΟΣ ΛΑΣΙΘΙΟΥ	1,136	1,151	1,143
ΝΟΜΟΣ ΛΕΣΒΟΥ	1,101	1,146	1,123
ΝΟΜΟΣ ΛΕΥΚΑΔΟΣ	1,118	1,142	1,130
ΝΟΜΟΣ ΜΑΓΝΗΣΙΑΣ	1,091	1,163	1,127
ΝΟΜΟΣ ΜΕΣΣΗΝΙΑΣ	1,051	1,155	1,103
ΝΟΜΟΣ ΞΑΝΘΗΣ	1,156	1,172	1,164
ΝΟΜΟΣ ΠΕΛΛΗΣ	1,139	1,152	1,145
ΝΟΜΟΣ ΠΙΕΡΙΑΣ	1,099	1,128	1,114
ΝΟΜΟΣ ΠΡΕΒΕΖΗΣ	1,110	1,123	1,116
ΝΟΜΟΣ ΡΕΘΥΜΝΗΣ	1,149	1,173	1,161
ΝΟΜΟΣ ΡΟΔΟΠΗΣ	1,101	1,127	1,114
ΝΟΜΟΣ ΣΑΜΟΥ	1,094	1,146	1,120
ΝΟΜΟΣ ΣΕΡΡΩΝ	1,145	1,161	1,153
ΝΟΜΟΣ ΤΡΙΚΑΛΩΝ	1,150	1,174	1,162
ΝΟΜΟΣ ΦΘΙΩΤΙΔΟΣ	1,104	1,118	1,111
ΝΟΜΟΣ ΦΛΩΡΙΝΗΣ	1,186	1,183	1,184
ΝΟΜΟΣ ΦΩΚΙΔΟΣ	1,119	1,129	1,124
ΝΟΜΟΣ ΧΑΛΚΙΔΙΚΗΣ	1,161	1,176	1,168
ΝΟΜΟΣ ΧΑΝΙΩΝ	1,138	1,151	1,144
ΝΟΜΟΣ ΧΙΟΥ	1,097	1,129	1,113
<b>ΣΤΑΘΜΙΣΜΕΝΟΣ Μ.Ο.</b>	<b>1,120</b>	<b>1,149</b>	<b>1,134</b>

\* Μέσοι όροι ελάχιστων και μέγιστων τιμών χονδρικής όπως υποβάλλονται από τις εταιρείες εμπορίας στο Παρατηρητήριο Τιμών βάσει της ΚΥΑ 978/24-10-2011.

\*\* Η στάθμιση γίνεται βάσει των όγκων πωλήσεων ανά τύπο καυσίμου ανά νομό.

4. γ. Συγκριτικά στοιχεία με Ε.Ε.

5. γ. Οι λιανικές τιμές Πετρελαίου Θέρμανσης με φόρους και προ φόρων στις 27 χώρες της Ε.Ε. για τις 13/02/2023 (τελευταία επίσημα στοιχεία) παρουσιάζονται συγκριτικά κατά φθίνουσα σειρά στα παρακάτω διαγράμματα:



[ΘΕΣΗ ΑΚΡΙΒΟΥΣ ΑΝΤΙΓΡΑΦΟΥ]

Ο ΠΡΟΪΣΤΑΜΕΝΟΣ ΔΙΕΥΘΥΝΣΗΣ

ΠΕΡΙΣΤΕΡΗΣ ΣΠΥΡΙΔΩΝ