



ΕΛΛΗΝΙΚΗ ΔΗΜΟΚΡΑΤΙΑ
ΥΠΟΥΡΓΕΙΟ
ΑΝΑΠΤΥΞΗΣ ΚΑΙ ΕΠΕΝΔΥΣΕΩΝ

Αθήνα, 23-12-2022

**Διυηρεσιακή Μονάδα Ελέγχου Αγοράς
Διεύθυνση Διαχείρισης Δεδομένων Στατιστικής
Επεξεργασίας & Εποπτείας Ηλεκτρονικού
Εμπορίου
Τμήμα Διαχείρισης Πληροφοριών & Εποπτείας
Ηλεκτρονικού Εμπορίου**

Αριθ. Πρωτ. : 125754 - 23-12-2022

Ταχ. Δ/ση : Πλ. Κάνιγγος, Αθήνα
Ταχ. Κώδικας : 106 77
Πληροφορίες : Χρονά Παναγιώτα
Τηλέφωνο : 213 1514 284
Fax : 210 3815 317
Email : fuelprices@mindev.gov.gr
Ιστοσελίδα : www.mindev.gov.gr

ΠΡΟΣ : ΑΝΑΡΤΗΤΕΟ ΣΤΟ FUELPRICES

ΕΒΔΟΜΑΔΙΑΙΟ ΔΕΛΤΙΟ ΕΠΙΣΚΟΠΗΣΗΣ ΤΙΜΩΝ ΚΑΥΣΙΜΩΝ

Παρασκευή, 16 Δεκεμβρίου 2022

1. Τιμές Παρατηρητηρίου Υγρών Καυσίμων

Οι λιανικές τιμές των υγρών καυσίμων (αμόλυβδη 95 οκτ., σούπερ αμόλυβδη 100 οκτ., σούπερ LRP, πετρέλαιο κίνησης, πετρέλαιο θέρμανσης και υγραέριο κίνησης) αναρτώνται αναλυτικά στην ιστοσελίδα του Παρατηρητηρίου Τιμών Υγρών Καυσίμων του Υπουργείου Ανάπτυξης και Επενδύσεων www.fuelprices.gr, όπου παρουσιάζονται καθημερινά οι μέσες τιμές σε όλους τους Νομούς της χώρας.

Μέσες τιμές λιανικής πώλησης καυσίμων για όλη την Ελλάδα, για την
Παρασκευή, 16 Δεκεμβρίου 2022
(τιμές σε €/λτ, συμπ. ΦΠΑ)

Προϊόν	Αρ. Πρατηρίων	Μέση Τιμή
Αμόλυβδη 95 οκτ.	4.769	1,830
Αμόλυβδη 100 οκτ.	2.853	2,049
Diesel Κίνησης	5.104	1,786
Υγραέριο κίνησης (Autogas)	1.169	0,958
Diesel Θέρμανσης Κατ'οίκον	1.911	1,117

* Η μέση τιμή πανελλαδικά υπολογίζεται από τον σταθμισμένο μέσο όρο με βάση τους όγκους πωλήσεων έτους 2019 ανά τύπο καυσίμου ανά νομό.

** Δεν καταγράφεται κατανάλωση στο πετρέλαιο θέρμανσης για τη χρονική περίοδο 30/4 έως 15/10 κάθε έτους. .

Μέσες τιμές λιανικής πώλησης καυσίμων ανά Νομό, για την
Παρασκευή, 16 Δεκεμβρίου 2022

(τιμές σε €/λτ, συμπ. ΦΠΑ)

ΝΟΜΟΣ	Αμόλυβδη 95 οκτ.	Αμόλυβδη 100 οκτ.	Diesel Κίνησης	Υγραέριο κίνησης (Autogas)	Diesel Θέρμανσης Κατ'οίκον
ΝΟΜΟΣ ΑΤΤΙΚΗΣ	1,783	2,009	1,746	0,902	1,095
ΝΟΜΟΣ ΑΙΤΩΛΙΑΣ ΚΑΙ ΑΚΑΡΝΑΝΙΑΣ	1,881	2,165	1,828	1,039	1,142
ΝΟΜΟΣ ΑΡΓΟΛΙΔΟΣ	1,844	2,109	1,789	0,984	1,114
ΝΟΜΟΣ ΑΡΚΑΔΙΑΣ	1,857	2,145	1,808	0,987	1,118
ΝΟΜΟΣ ΑΡΤΗΣ	1,841	2,074	1,777	0,982	1,120
ΝΟΜΟΣ ΑΧΑΪΑΣ	1,833	2,068	1,790	0,998	1,116
ΝΟΜΟΣ ΒΟΙΩΤΙΑΣ	1,838	2,097	1,786	0,996	1,130
ΝΟΜΟΣ ΓΡΕΒΕΝΩΝ	1,906	2,179	1,836	1,014	1,132
ΝΟΜΟΣ ΔΡΑΜΑΣ	1,809	2,064	1,752	0,965	1,080
ΝΟΜΟΣ ΔΩΔΕΚΑΝΗΣΟΥ	1,987	2,178	1,922	1,153	1,216
ΝΟΜΟΣ ΕΒΡΟΥ	1,862	2,050	1,805	1,017	1,132
ΝΟΜΟΣ ΕΥΒΟΙΑΣ	1,855	2,081	1,798	0,971	1,139
ΝΟΜΟΣ ΕΥΡΥΤΑΝΙΑΣ	1,933	2,193	1,868	0,987	1,159
ΝΟΜΟΣ ΖΑΚΥΝΘΟΥ	1,877	2,079	1,834	1,104	1,147
ΝΟΜΟΣ ΗΛΕΙΑΣ	1,853	2,096	1,797	0,973	1,106
ΝΟΜΟΣ ΗΜΑΘΙΑΣ	1,796	2,055	1,755	0,913	1,098
ΝΟΜΟΣ ΗΡΑΚΛΕΙΟΥ	1,893	2,052	1,825	1,039	1,123
ΝΟΜΟΣ ΘΕΣΠΡΩΤΙΑΣ	1,826	2,190	1,786	1,001	1,165
ΝΟΜΟΣ ΘΕΣΣΑΛΟΝΙΚΗΣ	1,779	2,014	1,741	0,934	1,094
ΝΟΜΟΣ ΙΩΑΝΝΙΝΩΝ	1,820	2,088	1,775	0,943	1,144
ΝΟΜΟΣ ΚΑΒΑΛΑΣ	1,848	2,063	1,785	0,981	1,112
ΝΟΜΟΣ ΚΑΡΔΙΤΣΗΣ	1,858	2,101	1,791	0,979	1,117
ΝΟΜΟΣ ΚΑΣΤΟΡΙΑΣ	1,822	2,067	1,785	0,954	1,106
ΝΟΜΟΣ ΚΕΡΚΥΡΑΣ	1,902	2,106	1,863	1,132	1,183
ΝΟΜΟΣ ΚΕΦΑΛΛΗΝΙΑΣ	1,951	2,162	1,904	1,139	1,182
ΝΟΜΟΣ ΚΙΛΚΙΣ	1,843	2,100	1,779	0,974	1,088
ΝΟΜΟΣ ΚΟΖΑΝΗΣ	1,817	2,035	1,784	0,937	1,103
ΝΟΜΟΣ ΚΟΡΙΝΘΙΑΣ	1,817	2,056	1,776	0,946	1,092
ΝΟΜΟΣ ΚΥΚΛΑΔΩΝ	2,139	2,335	2,060	1,194	1,284
ΝΟΜΟΣ ΛΑΚΩΝΙΑΣ	1,876	2,140	1,818	0,997	1,144
ΝΟΜΟΣ ΛΑΡΙΣΗΣ	1,832	2,049	1,776	0,952	1,121
ΝΟΜΟΣ ΛΑΣΙΘΙΟΥ	1,907	2,102	1,827	1,116	1,183
ΝΟΜΟΣ ΛΕΣΒΟΥ	1,933	2,134	1,849	1,104	1,176
ΝΟΜΟΣ ΛΕΥΚΑΔΟΣ	1,907	2,120	1,853	0,984	1,147
ΝΟΜΟΣ ΜΑΓΝΗΣΙΑΣ	1,868	2,113	1,815	0,994	1,183
ΝΟΜΟΣ ΜΕΣΣΗΝΙΑΣ	1,848	2,108	1,792	0,997	1,122
ΝΟΜΟΣ ΞΑΝΘΗΣ	1,844	2,031	1,796	0,911	1,107
ΝΟΜΟΣ ΠΕΛΛΗΣ	1,829	2,063	1,783	0,928	1,085
ΝΟΜΟΣ ΠΙΕΡΙΑΣ	1,823	2,046	1,777	0,971	1,081
ΝΟΜΟΣ ΠΡΕΒΕΖΗΣ	1,850	2,061	1,789	0,953	1,112
ΝΟΜΟΣ ΡΕΘΥΜΝΗΣ	1,916	2,117	1,835	1,106	1,176
ΝΟΜΟΣ ΡΟΔΟΠΗΣ	1,855	2,055	1,788	0,998	1,117
ΝΟΜΟΣ ΣΑΜΟΥ	1,957	2,145	1,908	1,127	1,187
ΝΟΜΟΣ ΣΕΡΡΩΝ	1,841	2,068	1,777	0,980	1,092
ΝΟΜΟΣ ΤΡΙΚΑΛΩΝ	1,821	2,066	1,762	0,946	1,090
ΝΟΜΟΣ ΦΘΙΩΤΙΔΟΣ	1,856	2,147	1,810	1,000	1,131
ΝΟΜΟΣ ΦΛΩΡΙΝΗΣ	1,855	2,142	1,810	0,990	1,099
ΝΟΜΟΣ ΦΩΚΙΔΟΣ	1,891	2,170	1,858	0,997	1,180
ΝΟΜΟΣ ΧΑΛΚΙΔΙΚΗΣ	1,883	2,123	1,824	0,994	1,127
ΝΟΜΟΣ ΧΑΝΙΩΝ	1,875	2,102	1,834	1,119	1,128

ΝΟΜΟΣ ΧΙΟΥ	1,835	2,108	1,775	1,258	1,099
ΠΑΝΕΛΛΗΝΙΟΣ ΣΤΑΘΜΙΣΜΕΝΟΣ Μ.Ο.	1,830	2,049	1,786	0,958	1,117

2. Απλή Αμόλυβδη Βενζίνη 95 οκτανίων¹

2. α. Διαμόρφωση τιμής

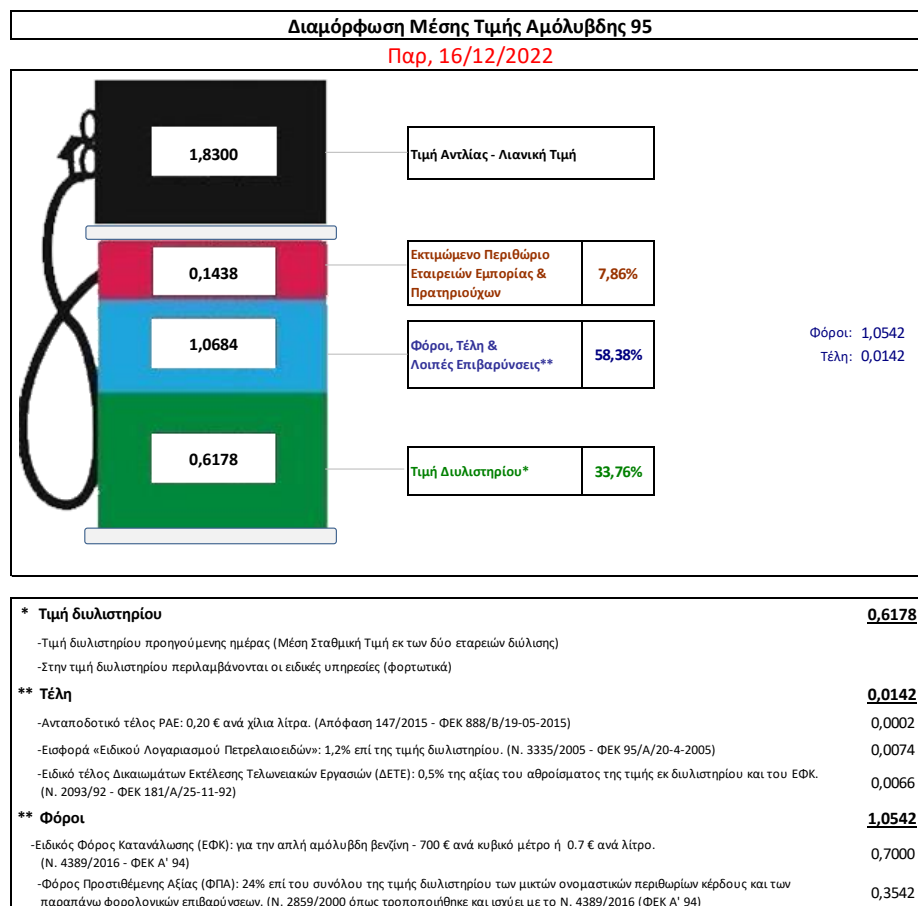
Η τιμή διυλιστηρίου της απλής αμόλυβδης βενζίνης 95 οκτανίων για την Πέμπτη 15/12/2022 διαμορφώθηκε στα 0,6178€ ανά λίτρο. Σε σχέση με την τιμή διυλιστηρίου της προηγούμενης εβδομάδας 08/12/2022 σημειώθηκε μείωση κατά 0,0295 ευρώ ανά λίτρο (2,95 λεπτά).

Οι φόροι, τα τέλη και οι λοιπές επιβαρύνσεις αντιστοιχούν σε 1,0684€ ανά λίτρο.

Η μέση τιμή λιανικής της απλής αμόλυβδης βενζίνης 95 οκτανίων για την Παρασκευή 16/12/2022 διαμορφώθηκε στα 1,830 ανά λίτρο. Σε σχέση με την τιμή της προηγούμενης εβδομάδας 09/12/2022 σημειώθηκε μείωση κατά 0,069 ευρώ ανά λίτρο (6,9 λεπτά).

Το εκτιμώμενο περιθώριο των πρατηριούχων και των εταιρειών εμπορίας υπολογίζεται κατά μέσο όρο στα 0,1438 ανά λίτρο (14,38 λεπτά).

Η τελική τιμή λιανικής διαμορφώνεται από την τιμή διυλιστηρίου κατά 33,76%, από τους φόρους (σταθερούς και μεταβλητούς) κατά 58,38%, και από τα εκτιμώμενα περιθώρια των εταιρειών εμπορίας, των μεταφορέων υγρών καυσίμων και των πρατηρίων κατά 7,86% (βλ. παρακάτω πίνακα).



2. β. Χονδρική Τιμή Πώλησης

Αναλυτικά, οι μέσες κατώτατες και ανώτατες τιμές χονδρικής, καθώς και η διάμεσος τιμή ανά νομό παρουσιάζονται στον επόμενο πίνακα:

¹ Σημειώνεται ότι σύμφωνα με το αρ. 29, του Ν. 4546/2018 (ΦΕΚ Α' 101), από 1/1/2019 η βενζίνη που καταναλώνεται εγχώρια για χρήση στις μεταφορές αναμειγνύεται υποχρεωτικά είτε με αυτούσια βιοαιθανολή είτε με βιοαιθέρες που παράγονται από αλκοόλες βιολογικής προέλευσης. Η συμμετοχή της αυτούσιας βιοαιθανόλης και της αλκοόλης βιολογικής προέλευσης που χρησιμοποιείται για την παραγωγή βιοαιθέρων επί του ενεργειακού περιεχομένου του τελικού μείγματος βενζίνης ορίζεται σε ποσοστό 1% για το έτος 2019 και 3,3% για τα έτη από το 2020 και μετά.

Τιμές Χονδρικής Πώλησης Απλής Αμόλυβδης Βενζίνης ανά Νομό

Παρασκευή, 16 Δεκεμβρίου 2022

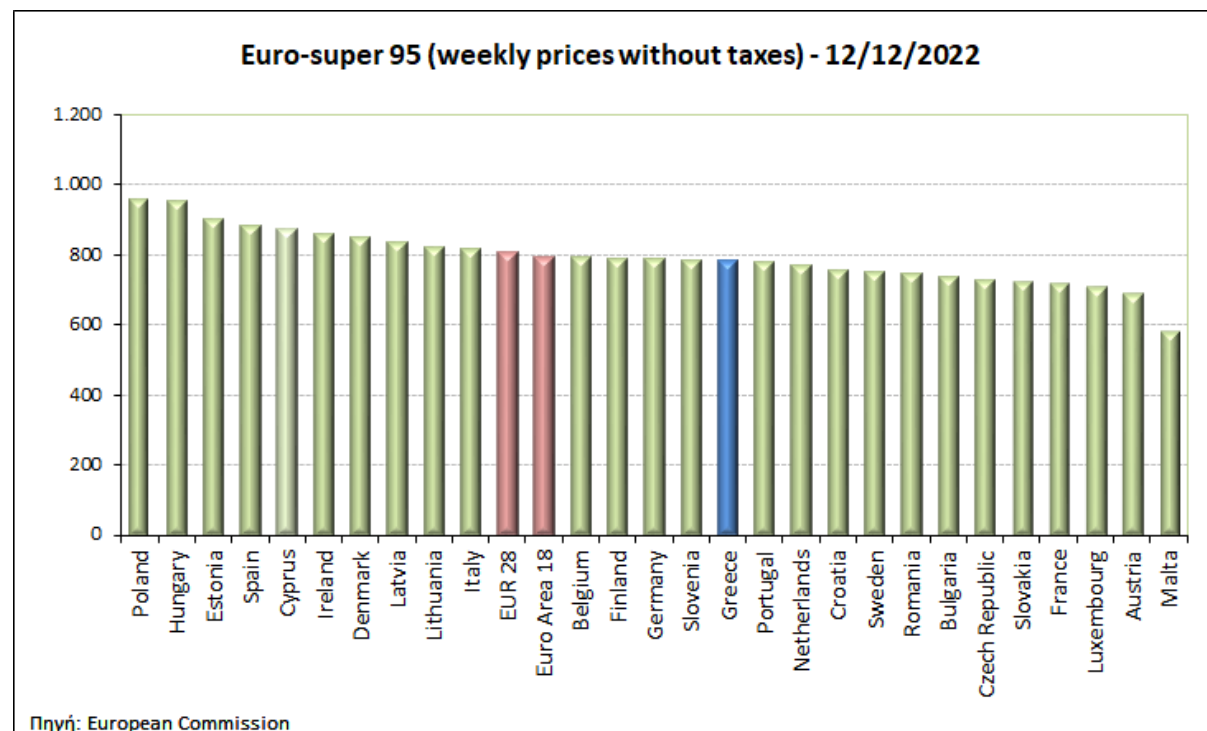
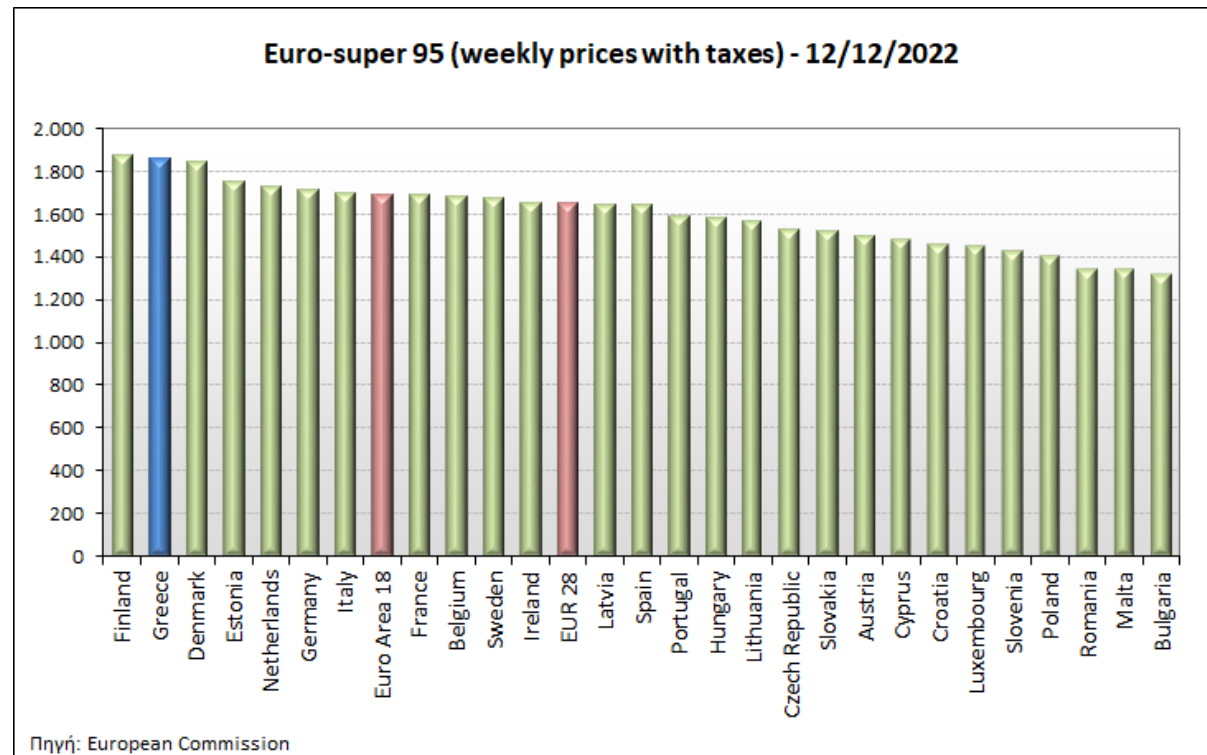
ΝΟΜΟΣ	ΜΕΣΗ ΚΑΤΩΤΑΤΗ ΜΕ ΦΠΑ	ΜΕΣΗ ΑΝΩΤΑΤΗ ΜΕ ΦΠΑ	ΔΙΑΜΕΣΟΣ ΤΙΜΗ
ΝΟΜΟΣ ΑΙΤΩΛΙΑΣ ΚΑΙ ΑΚΑΡΝΑΝΙΑΣ	1,683	1,733	1,708
ΝΟΜΟΣ ΑΡΓΟΛΙΔΟΣ	1,697	1,733	1,715
ΝΟΜΟΣ ΑΡΚΑΔΙΑΣ	1,695	1,717	1,706
ΝΟΜΟΣ ΑΡΤΗΣ	1,693	1,725	1,709
ΝΟΜΟΣ ΑΤΤΙΚΗΣ	1,705	1,741	1,723
ΝΟΜΟΣ ΑΧΑΪΑΣ	1,689	1,706	1,698
ΝΟΜΟΣ ΒΟΙΩΤΙΑΣ	1,684	1,752	1,718
ΝΟΜΟΣ ΓΡΕΒΕΝΩΝ	1,701	1,721	1,711
ΝΟΜΟΣ ΔΡΑΜΑΣ	1,685	1,704	1,695
ΝΟΜΟΣ ΔΩΔΕΚΑΝΗΣΟΥ	1,735	1,819	1,777
ΝΟΜΟΣ ΕΒΡΟΥ	1,693	1,733	1,713
ΝΟΜΟΣ ΕΥΒΟΙΑΣ	1,685	1,735	1,710
ΝΟΜΟΣ ΕΥΡΥΤΑΝΙΑΣ	1,735	1,748	1,742
ΝΟΜΟΣ ΖΑΚΥΝΘΟΥ	1,684	1,736	1,710
ΝΟΜΟΣ ΗΛΕΙΑΣ	1,669	1,780	1,725
ΝΟΜΟΣ ΗΜΑΘΙΑΣ	1,673	1,697	1,685
ΝΟΜΟΣ ΗΡΑΚΛΕΙΟΥ	1,715	1,768	1,742
ΝΟΜΟΣ ΘΕΣΠΡΩΤΙΑΣ	1,700	1,708	1,704
ΝΟΜΟΣ ΘΕΣΣΑΛΟΝΙΚΗΣ	1,697	1,729	1,713
ΝΟΜΟΣ ΙΩΑΝΝΙΝΩΝ	1,679	1,717	1,698
ΝΟΜΟΣ ΚΑΒΑΛΑΣ	1,695	1,721	1,708
ΝΟΜΟΣ ΚΑΡΔΙΤΣΗΣ	1,689	1,734	1,712
ΝΟΜΟΣ ΚΑΣΤΟΡΙΑΣ	1,673	1,721	1,697
ΝΟΜΟΣ ΚΕΡΚΥΡΑΣ	1,717	1,755	1,736
ΝΟΜΟΣ ΚΕΦΑΛΛΗΝΙΑΣ	1,725	1,751	1,738
ΝΟΜΟΣ ΚΙΛΚΙΣ	1,681	1,701	1,691
ΝΟΜΟΣ ΚΟΖΑΝΗΣ	1,686	1,710	1,698
ΝΟΜΟΣ ΚΟΡΙΝΘΙΑΣ	1,709	1,726	1,717
ΝΟΜΟΣ ΚΥΚΛΑΔΩΝ	1,777	1,866	1,821
ΝΟΜΟΣ ΛΑΚΩΝΙΑΣ	1,699	1,731	1,715
ΝΟΜΟΣ ΛΑΡΙΣΗΣ	1,687	1,721	1,704
ΝΟΜΟΣ ΛΑΣΙΘΙΟΥ	1,725	1,757	1,741
ΝΟΜΟΣ ΛΕΣΒΟΥ	1,649	1,729	1,689
ΝΟΜΟΣ ΛΕΥΚΑΔΟΣ	1,700	1,733	1,717
ΝΟΜΟΣ ΜΑΓΝΗΣΙΑΣ	1,680	1,787	1,733
ΝΟΜΟΣ ΜΕΣΣΗΝΙΑΣ	1,658	1,756	1,707
ΝΟΜΟΣ ΞΑΝΘΗΣ	1,687	1,713	1,700
ΝΟΜΟΣ ΠΕΛΛΗΣ	1,683	1,712	1,698
ΝΟΜΟΣ ΠΙΕΡΙΑΣ	1,677	1,723	1,700
ΝΟΜΟΣ ΠΡΕΒΕΖΗΣ	1,703	1,723	1,713
ΝΟΜΟΣ ΡΕΘΥΜΝΗΣ	1,745	1,766	1,756
ΝΟΜΟΣ ΡΟΔΟΠΗΣ	1,693	1,717	1,705
ΝΟΜΟΣ ΣΑΜΟΥ	1,661	1,785	1,723
ΝΟΜΟΣ ΣΕΡΡΩΝ	1,682	1,695	1,688
ΝΟΜΟΣ ΤΡΙΚΑΛΩΝ	1,698	1,731	1,715
ΝΟΜΟΣ ΦΘΙΩΤΙΔΟΣ	1,695	1,716	1,705
ΝΟΜΟΣ ΦΛΩΡΙΝΗΣ	1,696	1,708	1,702
ΝΟΜΟΣ ΦΩΚΙΔΟΣ	1,709	1,722	1,716
ΝΟΜΟΣ ΧΑΛΚΙΔΙΚΗΣ	1,684	1,712	1,698
ΝΟΜΟΣ ΧΑΝΙΩΝ	1,733	1,752	1,743
ΝΟΜΟΣ ΧΙΟΥ	1,650	1,723	1,686
ΣΤΑΘΜΙΣΜΕΝΟΣ Μ.Ο.*	1,699	1,740	1,720

* Μέσοι όροι ελάχιστων και μέγιστων τιμών χονδρικής όπως υποβάλλονται από τις εταιρείες εμπορίας στο Παρατηρητήριο Τιμών βάσει της ΚΥΑ 978/24-10-2011.

Η στάθμιση γίνεται βάσει των όγκων πωλήσεων έτους 2019 ανά τύπο καυσίμου και ανά νομό.

2. γ. Συγκριτικά στοιχεία με Ε.Ε

Οι λιανικές τιμές αμόλυβδης βενζίνης με φόρους και προ φόρων στις 27 χώρες της Ε.Ε. για τις 12/12/2022 (τελευταία επίσημα στοιχεία) παρουσιάζονται συγκριτικά κατά φθίνουσα σειρά στα παρακάτω διαγράμματα:



Αναλυτικά στοιχεία για τις τιμές καυσίμων και τους φόρους στις 27 χώρες της Ε.Ε. παρουσιάζονται στην ιστοσελίδα της Ευρωπαϊκής Επιτροπής: http://ec.europa.eu/energy/observatory/oil/bulletin_en.htm

*Οι συγκρίσεις των τιμών μεταξύ των διαφόρων χωρών θα πρέπει να γίνονται με ιδιαίτερη προσοχή εξαιτίας των διαφορών στην ποιότητα των προϊόντων, στις πρακτικές μάρκετινγκ, στις δομές της αγοράς και στις καταναλωτικές συνήθειες που επικρατούν σε κάθε χώρα.

3. Πετρέλαιο Κίνησης (Biodiesel)

3. α. Διαμόρφωση τιμής

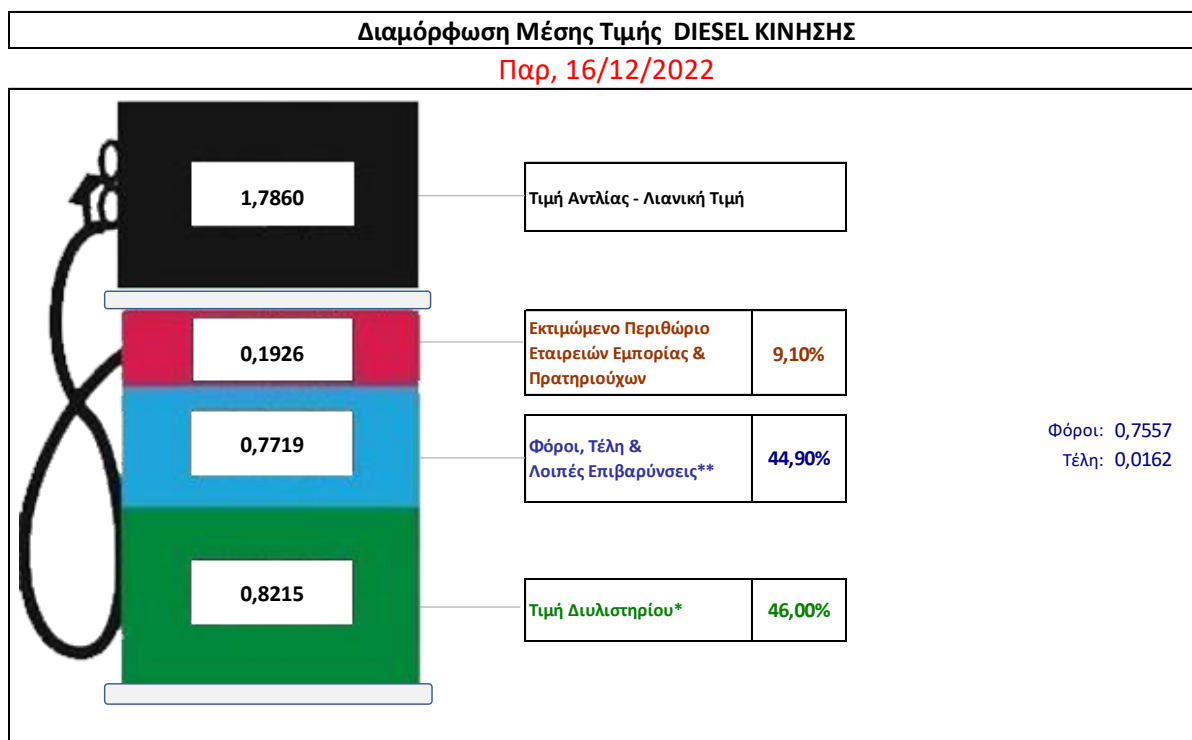
Η τιμή διυλιστηρίου του πετρελαίου κίνησης για την Πέμπτη 15/12/2022 διαμορφώθηκε στα 0,8215€ ανά λίτρο. Σε σχέση με την τιμή διυλιστηρίου της προηγούμενης εβδομάδας (08/12/2022) σημειώθηκε μείωση κατά 0,0073€ ανά λίτρο (0,73 λεπτά).

Οι φόροι, τα τέλη και οι λοιπές επιβαρύνσεις αντιστοιχούν σε 0,7719€ ανά λίτρο.

Η μέση τιμή λιανικής του πετρελαίου κίνησης για την Παρασκευή 16/12/2022 διαμορφώθηκε στα 1,7860€ ανά λίτρο. Σε σχέση με την τιμή της προηγούμενης εβδομάδας (09/12/2022) σημειώθηκε μείωση κατά 0,059€ ανά λίτρο (5,9 λεπτά).

Το εκτιμώμενο περιθώριο των πρατηριούχων και των εταιρειών εμπορίας υπολογίζεται κατά μέσο όρο στα 0,1926€ ανά λίτρο (19,26 λεπτά).

Η τελική τιμή λιανικής διαμορφώνεται από την τιμή διυλιστηρίου κατά 46,00 %, από τους φόρους σταθερούς και μεταβλητούς) κατά 44,9%, και από τα εκτιμώμενα περιθώρια των εταιρειών εμπορίας, των μεταφορέων υγρών καυσίμων και των πρατηρίων κατά 9,1% (βλ. παρακάτω πίνακα).



* Τιμή διυλιστηρίου	0,8215
-Τιμή διυλιστηρίου προηγούμενης ημέρας (Μέση Σταθμική Τιμή εκ των δύο εταιρειών διύλισης)	
-Στην τιμή διυλιστηρίου περιλαμβάνονται οι ειδικές υπηρεσίες (φορτωτικά)	
** Τέλη	0,0162
-Ανταποδοτικό τέλος ΡΑΕ: 0,20 € ανά χίλια λίτρα. (Απόφαση 147/2015 - ΦΕΚ 888/Β/19-05-2015)	
-Εισφορά «Ειδικού Λογαριασμού Πετρελαιοειδών»: 1,2% επί της τιμής διυλιστηρίου. (Ν. 3335/2005 - ΦΕΚ 95/Α/20-4-2005)	
-Ειδικό τέλος Δικαιωμάτων Εκτέλεσης Τελωνειακών Εργασιών (ΔΕΤΕ): 0,5% της αξίας του αθροίσματος της τιμής εκ διυλιστηρίου και του ΕΦΚ. (Ν. 2093/92 - ΦΕΚ 181/Α/25-11-92)	
** Φόροι	0,7557
-Ειδικός Φόρος Κατανάλωσης (ΕΦΚ): για το πετρέλαιο κίνησης - 410 € ανά κυβικό μέτρο ή 0,41 € ανά λίτρο. (Ν. 4389/2016 - ΦΕΚ Α' 94)	
-Φόρος Προστιθέμενης Αξίας (ΦΠΑ): 24% επί του συνόλου της τιμής διυλιστηρίου των μικτών ονομαστικών περιθωρίων κέρδους και των παραπάνω φορολογικών επιβαρύνσεων. (Ν. 2859/2000 όπως τροποποιήθηκε και ισχύει με το Ν. 4389/2016 (ΦΕΚ Α' 94)	

3. β. Χονδρική Τιμή Πώλησης

Αναλυτικά, οι μέσες κατώτατες και ανώτατες τιμές χονδρικής, καθώς και η διάμεσος τιμή ανά νομό παρουσιάζονται στον επόμενο πίνακα:

Τιμές Χονδρικής Πώλησης Πετρελαίου Κίνησης ανά Νομό

Παρασκευή, 16 Δεκεμβρίου 2022

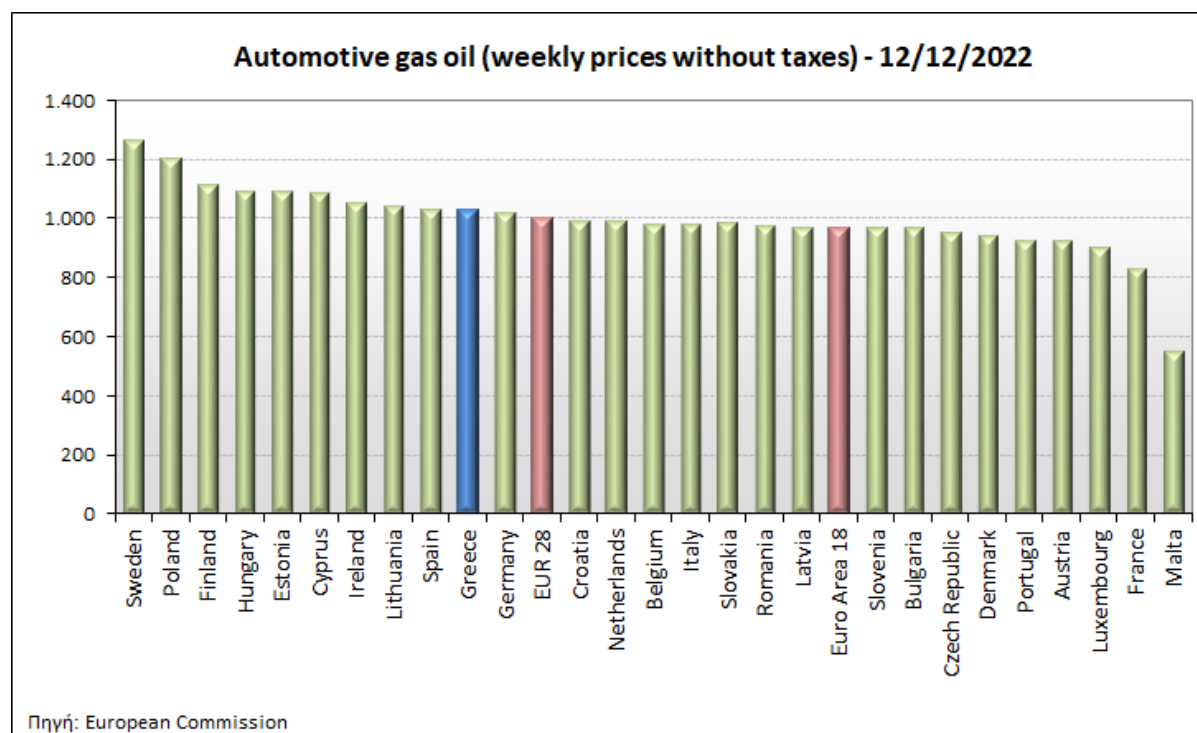
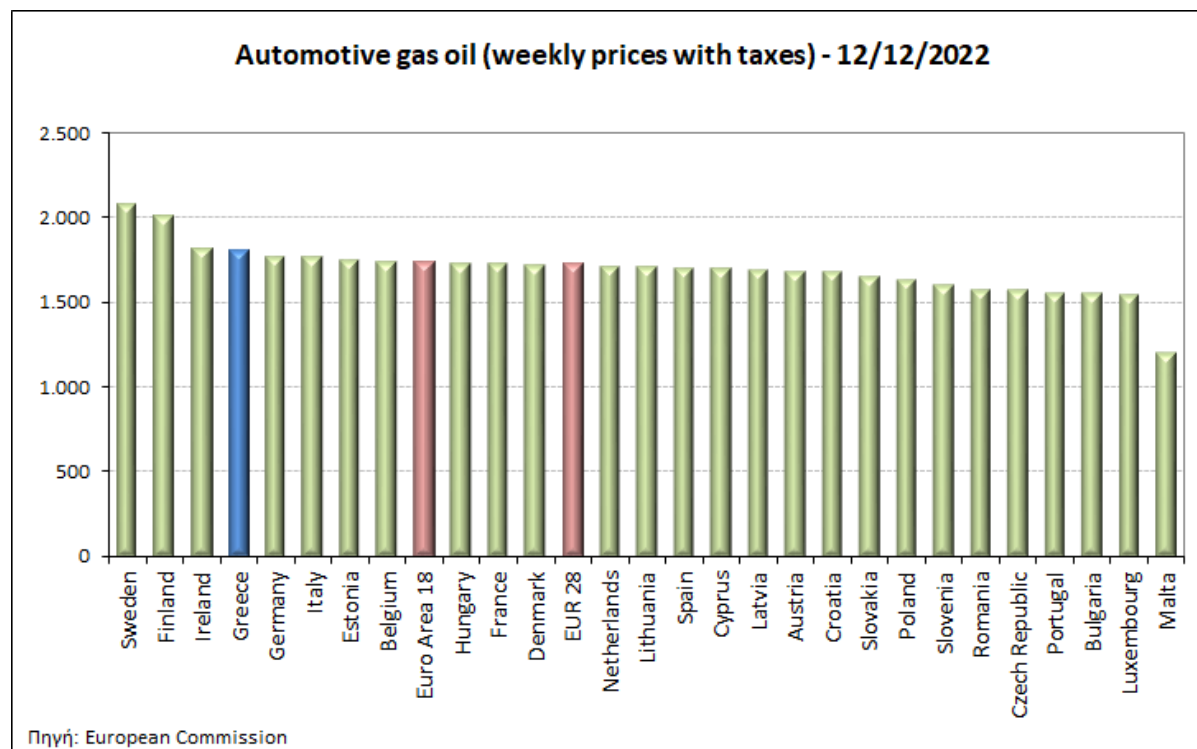
ΝΟΜΟΣ	ΜΕΣΗ ΚΑΤΩΤΑΤΗ ΜΕ ΦΠΑ	ΜΕΣΗ ΑΝΩΤΑΤΗ ΜΕ ΦΠΑ	ΔΙΑΜΕΣΟΣ ΤΙΜΗ
ΝΟΜΟΣ ΑΙΤΩΛΙΑΣ ΚΑΙ ΑΚΑΡΝΑΝΙΑΣ	1,634	1,687	1,660
ΝΟΜΟΣ ΑΡΓΟΛΙΔΟΣ	1,645	1,679	1,662
ΝΟΜΟΣ ΑΡΚΑΔΙΑΣ	1,642	1,669	1,655
ΝΟΜΟΣ ΑΡΤΗΣ	1,636	1,666	1,651
ΝΟΜΟΣ ΑΤΤΙΚΗΣ	1,634	1,670	1,652
ΝΟΜΟΣ ΑΧΑΪΑΣ	1,636	1,660	1,648
ΝΟΜΟΣ ΒΟΙΩΤΙΑΣ	1,632	1,698	1,665
ΝΟΜΟΣ ΓΡΕΒΕΝΩΝ	1,651	1,661	1,656
ΝΟΜΟΣ ΔΡΑΜΑΣ	1,638	1,659	1,648
ΝΟΜΟΣ ΔΩΔΕΚΑΝΗΣΟΥ	1,700	1,748	1,724
ΝΟΜΟΣ ΕΒΡΟΥ	1,644	1,681	1,662
ΝΟΜΟΣ ΕΥΒΟΙΑΣ	1,634	1,683	1,659
ΝΟΜΟΣ ΕΥΡΥΤΑΝΙΑΣ	1,676	1,697	1,687
ΝΟΜΟΣ ΖΑΚΥΝΘΟΥ	1,634	1,681	1,657
ΝΟΜΟΣ ΗΛΕΙΑΣ	1,620	1,726	1,673
ΝΟΜΟΣ ΗΜΑΘΙΑΣ	1,621	1,649	1,635
ΝΟΜΟΣ ΗΡΑΚΛΕΙΟΥ	1,665	1,708	1,687
ΝΟΜΟΣ ΘΕΣΠΡΩΤΙΑΣ	1,644	1,656	1,650
ΝΟΜΟΣ ΘΕΣΣΑΛΟΝΙΚΗΣ	1,638	1,674	1,656
ΝΟΜΟΣ ΙΩΑΝΝΙΝΩΝ	1,624	1,672	1,648
ΝΟΜΟΣ ΚΑΒΑΛΑΣ	1,643	1,663	1,653
ΝΟΜΟΣ ΚΑΡΔΙΤΣΗΣ	1,644	1,677	1,661
ΝΟΜΟΣ ΚΑΣΤΟΡΙΑΣ	1,623	1,688	1,656
ΝΟΜΟΣ ΚΕΡΚΥΡΑΣ	1,668	1,704	1,686
ΝΟΜΟΣ ΚΕΦΑΛΛΗΝΙΑΣ	1,668	1,704	1,686
ΝΟΜΟΣ ΚΙΛΚΙΣ	1,631	1,647	1,639
ΝΟΜΟΣ ΚΟΖΑΝΗΣ	1,630	1,662	1,646
ΝΟΜΟΣ ΚΟΡΙΝΘΙΑΣ	1,660	1,715	1,688
ΝΟΜΟΣ ΚΥΚΛΑΔΩΝ	1,728	1,795	1,762
ΝΟΜΟΣ ΛΑΚΩΝΙΑΣ	1,649	1,674	1,661
ΝΟΜΟΣ ΛΑΡΙΣΗΣ	1,633	1,677	1,655
ΝΟΜΟΣ ΛΑΣΙΘΙΟΥ	1,681	1,697	1,689
ΝΟΜΟΣ ΛΕΣΒΟΥ	1,603	1,660	1,631
ΝΟΜΟΣ ΛΕΥΚΑΔΟΣ	1,642	1,678	1,660
ΝΟΜΟΣ ΜΑΓΝΗΣΙΑΣ	1,631	1,733	1,682
ΝΟΜΟΣ ΜΕΣΣΗΝΙΑΣ	1,601	1,702	1,651
ΝΟΜΟΣ ΞΑΝΘΗΣ	1,635	1,659	1,647
ΝΟΜΟΣ ΠΕΛΛΗΣ	1,630	1,662	1,646
ΝΟΜΟΣ ΠΙΕΡΙΑΣ	1,628	1,668	1,648
ΝΟΜΟΣ ΠΡΕΒΕΖΗΣ	1,644	1,660	1,652
ΝΟΜΟΣ ΡΕΘΥΜΝΗΣ	1,690	1,707	1,698
ΝΟΜΟΣ ΡΟΔΟΠΗΣ	1,639	1,664	1,652
ΝΟΜΟΣ ΣΑΜΟΥ	1,610	1,710	1,660
ΝΟΜΟΣ ΣΕΡΡΩΝ	1,631	1,643	1,637
ΝΟΜΟΣ ΤΡΙΚΑΛΩΝ	1,644	1,670	1,657
ΝΟΜΟΣ ΦΘΙΩΤΙΔΟΣ	1,642	1,663	1,653
ΝΟΜΟΣ ΦΛΩΡΙΝΗΣ	1,646	1,657	1,652
ΝΟΜΟΣ ΦΩΚΙΔΟΣ	1,663	1,667	1,665
ΝΟΜΟΣ ΧΑΛΚΙΔΙΚΗΣ	1,631	1,663	1,647
ΝΟΜΟΣ ΧΑΝΙΩΝ	1,684	1,700	1,692
ΝΟΜΟΣ ΧΙΟΥ	1,603	1,656	1,629
ΣΤΑΘΜΙΣΜΕΝΟΣ Μ.Ο.*	1,640	1,679	1,660

* Μέσοι όροι ελάχιστων και μέγιστων τιμών χονδρικής όπως υποβάλλονται από τις εταιρείες εμπορίας στο Παρατηρητήριο Τιμών βάσει της ΚΥΑ 978/24-10-2011.

Η στάθμιση γίνεται βάσει των όγκων πωλήσεων έτους 2019 ανά τύπο καυσίμου και ανά νομό.

3. γ. Συγκριτικά στοιχεία με Ε.Ε.

Οι λιανικές τιμές πετρελαίου κίνησης με φόρους και προ φόρων στις 27 χώρες της Ε.Ε. για τις 12/12/2022 (τελευταία επίσημα στοιχεία) παρουσιάζονται συγκριτικά κατά φθίνουσα σειρά τα παρακάτω διαγράμματα:



Αναλυτικά στοιχεία για τις τιμές καυσίμων και τους φόρους στις 27 χώρες της Ε.Ε. παρουσιάζονται στην ιστοσελίδα της Ευρωπαϊκής Επιτροπής: http://ec.europa.eu/energy/observatory/oil/bulletin_en.htm

*Οι συγκρίσεις των τιμών μεταξύ των διαφόρων χωρών θα πρέπει να γίνονται με ιδιαίτερη προσοχή εξαιτίας των διαφορών στην ποιότητα των προϊόντων, στις πρακτικές μάρκετινγκ, στις δομές της αγοράς και στις καταναλωτικές συνήθειες που επικρατούν σε κάθε χώρα.

4. Πετρέλαιο Θέρμανσης (Κατ'οίκον)

4. α. Διαμόρφωση τιμής

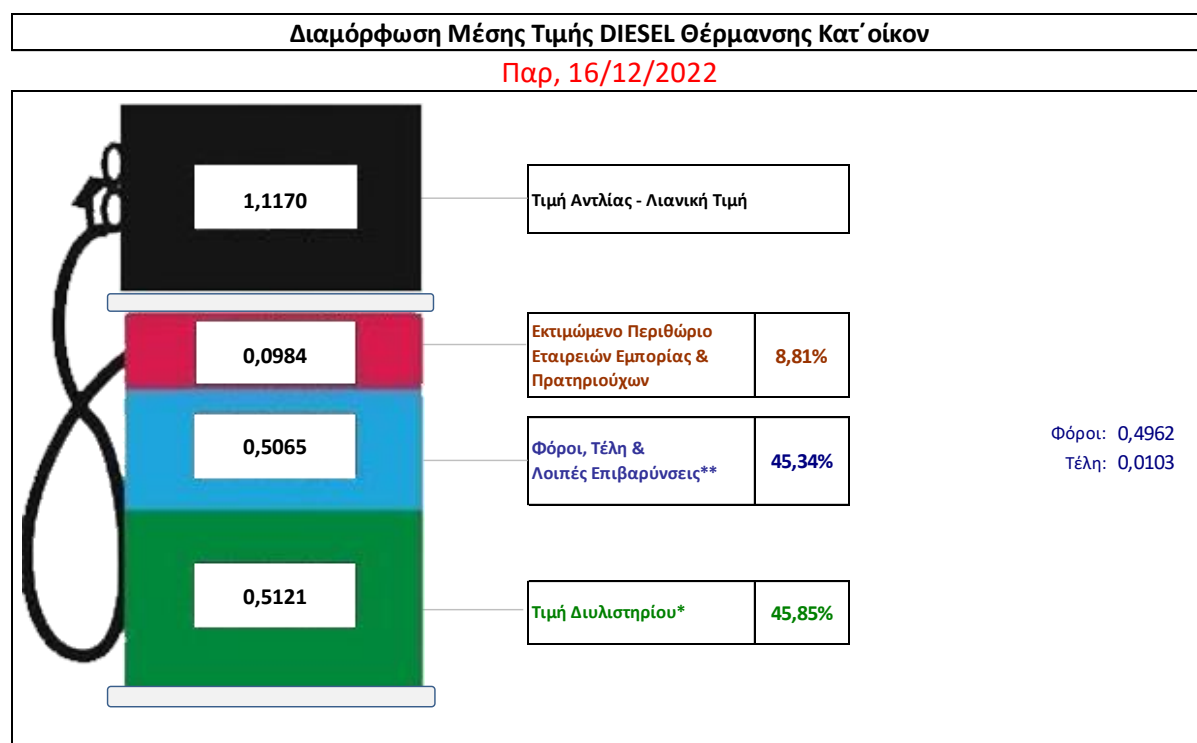
Η τιμή διυλιστηρίου του πετρελαίου θέρμανσης για την Πέμπτη 15/12/2022 διαμορφώθηκε στα 0,5121 € λίτρο. Σε σχέση με την τιμή διυλιστηρίου της προηγούμενης εβδομάδας (08/12/2022) σημειώθηκε αύξηση κατά 0,0023€ ανά λίτρο (0,23 λεπτά).

Οι φόροι, τα τέλη και οι λοιπές επιβαρύνσεις αντιστοιχούν σε 0,5065€ ανά λίτρο.

Η μέση τιμή λιανικής του πετρελαίου θέρμανσης (κατ'οίκον) για την Παρασκευή 16/12/2022 διαμορφώθηκε στο 1,1170€ ανά λίτρο. Σε σχέση με την τιμή διυλιστηρίου της προηγούμενης εβδομάδας (09/12/2022) σημειώθηκε μείωση κατά 0,031€ ανά λίτρο (3,1 λεπτά).

Το εκτιμώμενο περιθώριο των πρατηριούχων και των εταιρειών εμπορίας υπολογίζεται κατά μέσο όρο στα 0,0984 ανά λίτρο (9,84 λεπτά).

Η τελική τιμή λιανικής διαμορφώνεται από την τιμή διυλιστηρίου κατά 45,85%, από τους 65όρους (σταθερούς και μεταβλητούς) κατά 45,34%, και από τα εκτιμώμενα περιθώρια των εταιρειών εμπορίας, των μεταφορέων υγρών καυσίμων και των πρατηρίων κατά 8,81% (βλ. παρακάτω πίνακα).



* Τιμή διυλιστηρίου	0,5121
-Τιμή διυλιστηρίου προηγούμενης ημέρας (Μέση Σταθμική Τιμή εκ των δύο εταιρειών διύλισης)	
-Στην τιμή διυλιστηρίου περιλαμβάνονται οι ειδικές υπηρεσίες (φορτωτικά)	
** Τέλη	0,0103
-Ανταποδοτικό τέλος ΡΑΕ: 0,20 € ανά χίλια λίτρα. (Απόφαση 147/2015 - ΦΕΚ 888/Β/19-05-2015)	
-Εισφορά «Ειδικού Λογαριασμού Πετρελαιοειδών»: 1,2% επί της τιμής διυλιστηρίου. (Ν. 3335/2005 - ΦΕΚ 95/Α/20-4-2005)	
-Ειδικό τέλος Δικαιωμάτων Εκτέλεσης Τελωνειακών Εργασιών (ΔΕΤΕ): 0,5% της αξίας του αθροίσματος της τιμής εκ διυλιστηρίου και του ΕΦΚ. (Ν. 2093/92 - ΦΕΚ 181/Α/25-11-92)	
** Φόροι	0,4962
-Ειδικός Φόρος Κατανάλωσης (ΕΦΚ): για το πετρέλαιο θέρμανσης - 280 € ανά κυβικό μέτρο ή 0,280 € ανά λίτρο. (Ν. 4389/2016 (ΦΕΚ Α' 94)	
-Φόρος Προστιθέμενης Αξίας (ΦΠΑ): 24% επί του συνόλου της τιμής διυλιστηρίου των μικτών ονομαστικών περιθωρίων κέρδους και των παραπάνω φορολογικών επιβαρύνσεων. (Ν. 2859/2000 όπως τροποποιήθηκε και ισχύει με το Ν. 4389/2016 (ΦΕΚ Α' 94)	

4. β. Χονδρική Τιμή Πώλησης

Αναλυτικά, οι μέσες κατώτατες και ανώτατες τιμές χονδρικής, καθώς και η διάμεσος τιμή ανά νομό παρουσιάζονται στον επόμενο πίνακα:

Μέσες Τιμές Χονδρικής Πώλησης Πετρελαίου Θέρμανσης (κατ' οίκον) ανά Νομό

Παρασκευή, 16 Δεκεμβρίου 2022

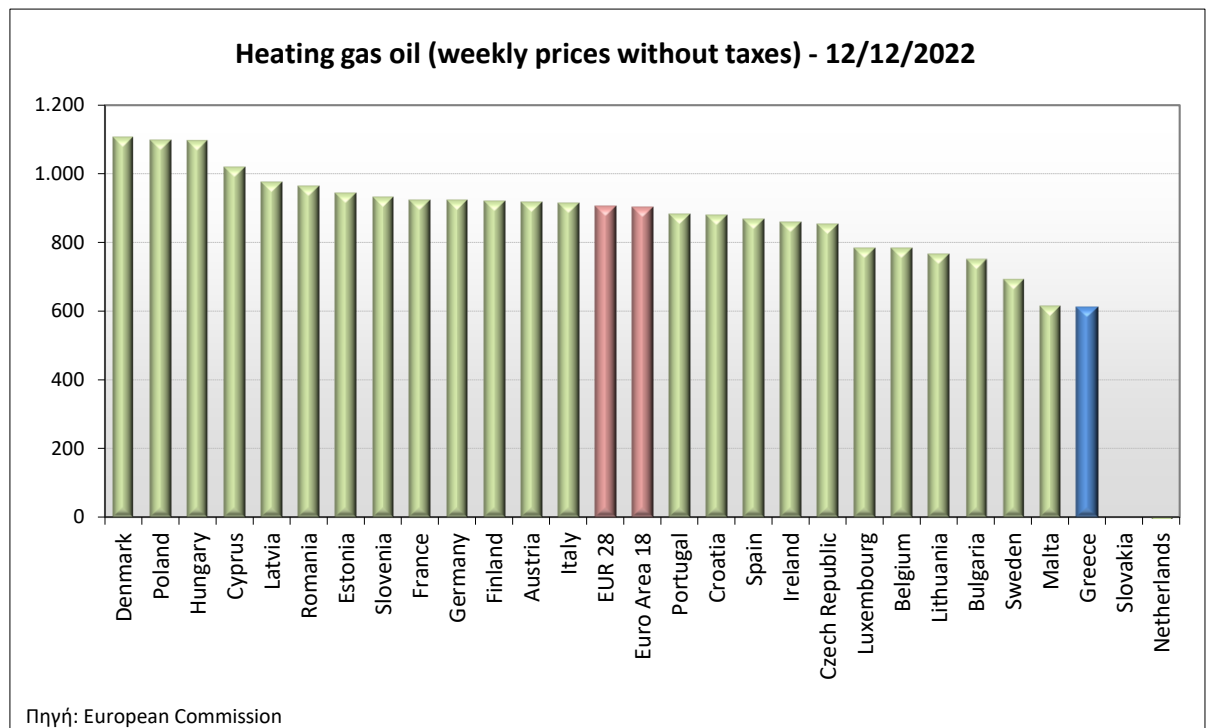
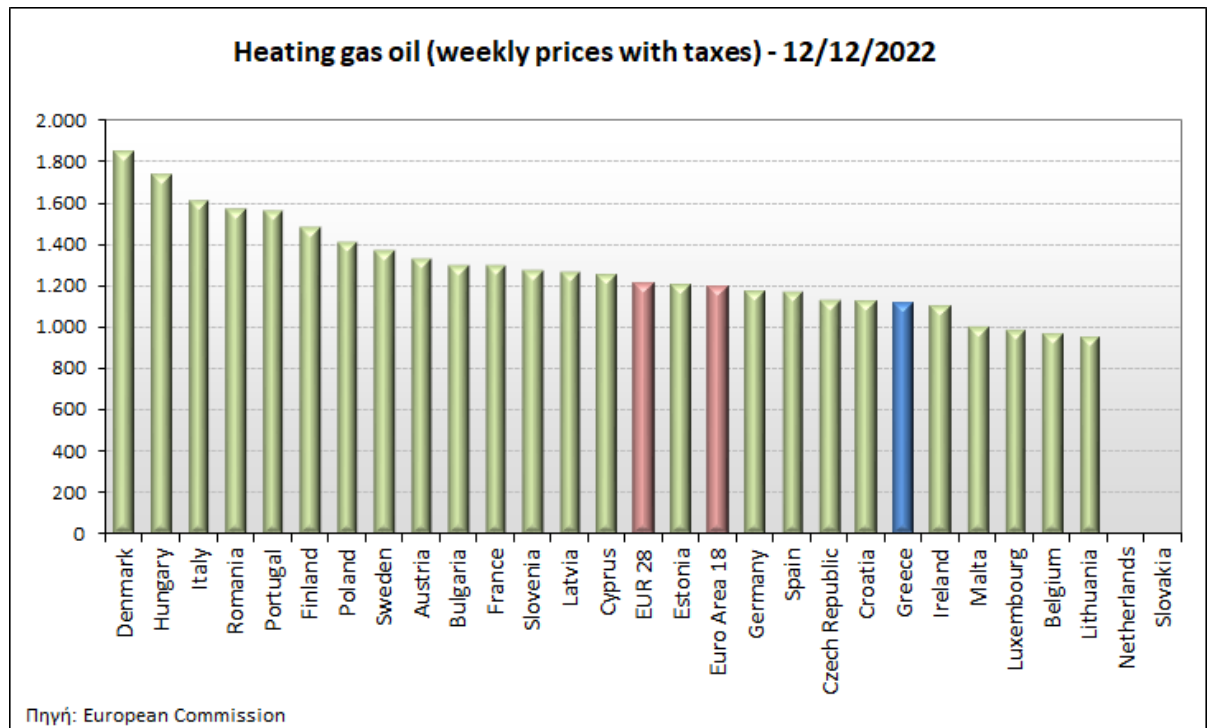
ΝΟΜΟΣ	ΜΕΣΗ ΚΑΤΩΤΑΤΗ ΜΕ ΦΠΑ	ΜΕΣΗ ΑΝΩΤΑΤΗ ΜΕ ΦΠΑ	ΔΙΑΜΕΣΟΣ ΤΙΜΗ
ΝΟΜΟΣ ΑΙΤΩΛΙΑΣ ΚΑΙ ΑΚΑΡΝΑΝΙΑΣ	1,029	1,063	1,046
ΝΟΜΟΣ ΑΡΓΟΛΙΔΟΣ	1,034	1,063	1,049
ΝΟΜΟΣ ΑΡΚΑΔΙΑΣ	1,034	1,046	1,040
ΝΟΜΟΣ ΑΡΤΗΣ	1,035	1,051	1,043
ΝΟΜΟΣ ΑΤΤΙΚΗΣ	1,030	1,062	1,046
ΝΟΜΟΣ ΑΧΑΪΑΣ	1,029	1,044	1,036
ΝΟΜΟΣ ΒΟΙΩΤΙΑΣ	1,028	1,058	1,043
ΝΟΜΟΣ ΓΡΕΒΕΝΩΝ	1,046	1,056	1,051
ΝΟΜΟΣ ΔΡΑΜΑΣ	1,036	1,045	1,040
ΝΟΜΟΣ ΔΩΔΕΚΑΝΗΣΟΥ	1,073	1,125	1,099
ΝΟΜΟΣ ΕΒΡΟΥ	1,034	1,059	1,046
ΝΟΜΟΣ ΕΥΒΟΙΑΣ	1,026	1,056	1,041
ΝΟΜΟΣ ΕΥΡΥΤΑΝΙΑΣ	1,053	1,060	1,056
ΝΟΜΟΣ ΖΑΚΥΝΘΟΥ	1,036	1,062	1,049
ΝΟΜΟΣ ΗΛΕΙΑΣ	1,032	1,080	1,056
ΝΟΜΟΣ ΗΜΑΘΙΑΣ	1,019	1,038	1,029
ΝΟΜΟΣ ΗΡΑΚΛΕΙΟΥ	1,059	1,083	1,071
ΝΟΜΟΣ ΘΕΣΠΡΩΤΙΑΣ	1,042	1,058	1,050
ΝΟΜΟΣ ΘΕΣΣΑΛΟΝΙΚΗΣ	1,026	1,049	1,038
ΝΟΜΟΣ ΙΩΑΝΝΙΝΩΝ	1,028	1,059	1,044
ΝΟΜΟΣ ΚΑΒΑΛΑΣ	1,032	1,049	1,041
ΝΟΜΟΣ ΚΑΡΔΙΤΣΗΣ	1,032	1,060	1,046
ΝΟΜΟΣ ΚΑΣΤΟΡΙΑΣ	1,014	1,050	1,032
ΝΟΜΟΣ ΚΕΡΚΥΡΑΣ	1,061	1,086	1,073
ΝΟΜΟΣ ΚΕΦΑΛΛΗΝΙΑΣ	1,062	1,081	1,071
ΝΟΜΟΣ ΚΙΛΚΙΣ	1,030	1,038	1,034
ΝΟΜΟΣ ΚΟΖΑΝΗΣ	1,032	1,050	1,041
ΝΟΜΟΣ ΚΟΡΙΝΘΙΑΣ	1,038	1,069	1,054
ΝΟΜΟΣ ΚΥΚΛΑΔΩΝ	1,104	1,156	1,130
ΝΟΜΟΣ ΛΑΚΩΝΙΑΣ	1,044	1,066	1,055
ΝΟΜΟΣ ΛΑΡΙΣΗΣ	1,032	1,056	1,044
ΝΟΜΟΣ ΛΑΣΙΘΙΟΥ	1,074	1,089	1,081
ΝΟΜΟΣ ΛΕΣΒΟΥ	1,035	1,081	1,058
ΝΟΜΟΣ ΛΕΥΚΑΔΟΣ	1,046	1,063	1,055
ΝΟΜΟΣ ΜΑΓΝΗΣΙΑΣ	1,024	1,085	1,055
ΝΟΜΟΣ ΜΕΣΣΗΝΙΑΣ	0,984	1,078	1,031
ΝΟΜΟΣ ΞΑΝΘΗΣ	1,025	1,042	1,034
ΝΟΜΟΣ ΠΕΛΛΗΣ	1,028	1,039	1,033
ΝΟΜΟΣ ΠΙΕΡΙΑΣ	1,024	1,050	1,037
ΝΟΜΟΣ ΠΡΕΒΕΖΗΣ	1,035	1,049	1,042
ΝΟΜΟΣ ΡΕΘΥΜΝΗΣ	1,076	1,094	1,085
ΝΟΜΟΣ ΡΟΔΟΠΗΣ	1,034	1,055	1,044
ΝΟΜΟΣ ΣΑΜΟΥ	1,033	1,095	1,064
ΝΟΜΟΣ ΣΕΡΡΩΝ	1,022	1,040	1,031
ΝΟΜΟΣ ΤΡΙΚΑΛΩΝ	1,035	1,052	1,043
ΝΟΜΟΣ ΦΘΙΩΤΙΔΟΣ	1,037	1,052	1,045
ΝΟΜΟΣ ΦΛΩΡΙΝΗΣ	1,042	1,041	1,042
ΝΟΜΟΣ ΦΩΚΙΔΟΣ	1,050	1,060	1,055
ΝΟΜΟΣ ΧΑΛΚΙΔΙΚΗΣ	1,024	1,039	1,031
ΝΟΜΟΣ ΧΑΝΙΩΝ	1,069	1,080	1,074
ΝΟΜΟΣ ΧΙΟΥ	1,032	1,064	1,048
ΣΤΑΘΜΙΣΜΕΝΟΣ Μ.Ο.	1,032	1,058	1,045

* Μέσοι όροι ελάχιστων και μέγιστων τιμών χονδρικής όπως υποβάλλονται από τις εταιρείες εμπορίας στο Παρατηρητήριο Τιμών βάσει της ΚΥΑ 978/24-10-2011.

** Η στάθμιση γίνεται βάσει των όγκων πωλήσεων ανά τύπο καυσίμου ανά νομό.

4. γ. Συγκριτικά στοιχεία με Ε.Ε.

5. γ. Οι λιανικές τιμές Πετρελαίου Θέρμανσης με φόρους και προ φόρων στις 27 χώρες της Ε.Ε. για τις 05/12/2022 (τελευταία επίσημα στοιχεία) παρουσιάζονται συγκριτικά κατά φθίνουσα σειρά στα παρακάτω διαγράμματα:



[ΘΕΣΗ ΑΚΡΙΒΟΥΣ ΑΝΤΙΓΡΑΦΟΥ]

Ο ΠΡΟΪΣΤΑΜΕΝΟΣ ΔΙΕΥΘΥΝΣΗΣ

ΠΕΡΙΣΤΕΡΗΣ ΣΠΥΡΙΔΩΝ