



ΕΛΛΗΝΙΚΗ ΔΗΜΟΚΡΑΤΙΑ

ΥΠΟΥΡΓΕΙΟ ΑΝΑΠΤΥΞΗΣ ΚΑΙ ΑΝΤΑΓΩΝΙΣΤΙΚΟΤΗΤΑΣ

ΓΕΝΙΚΗ ΓΡΑΜΜΑΤΕΙΑ ΚΑΤΑΝΑΛΩΤΗ

Δ/ΝΣΗ ΠΑΡΑΤΗΡΗΤΗΡΙΟΥ ΤΙΜΩΝ ΚΑΙ ΤΙΜΟΛΗΨΙΩΝ

ΠΑΡΑΤΗΡΗΤΗΡΙΟ ΤΙΜΩΝ ΥΓΡΩΝ ΚΑΥΣΙΜΩΝ



Αθήνα, 20-05-2014

Αρ. Πρωτ.: Υ3-1595

ΕΒΔΟΜΑΔΙΑΙΟ ΔΕΛΤΙΟ ΕΠΙΣΚΟΠΗΣΗΣ ΤΙΜΩΝ ΚΑΥΣΙΜΩΝ

Παρασκευή, 16 Μαΐου 2014

1. Τιμές Παρατηρητηρίου Υγρών Καυσίμων

Οι λιανικές τιμές των υγρών καυσίμων (αμόλυβδη 95 οκτ., σουπερ αμόλυβδη 100 οκτ., σουπερ LRP, πετρέλαιο κίνησης, πετρέλαιο θέρμανσης κατ' οίκον και υγραέριο κίνησης) αναρτώνται αναλυτικά στην ιστοσελίδα του Παρατηρητηρίου Τιμών Υγρών Καυσίμων του Υπουργείου Ανάπτυξης και Ανταγωνιστικότητας www.fuelprices.gr, όπου παρουσιάζονται καθημερινά οι ελάχιστες, μέσες και μέγιστες τιμές σε όλους τους Νομούς της χώρας.

Μέσες τιμές λιανικής πώλησης καυσίμων για όλη την Ελλάδα

Παρασκευή, 16 Μαΐου 2014

Προϊόν	Μέση Τιμή
Αμόλυβδη 95 οκτ.	1,672
Αμόλυβδη 100 οκτ.	1,868
Super	1,810
Diesel Κίνησης	1,357
Υγραέριο κίνησης (Autogas)	0,869

* Η μέση τιμή πανελλαδικά υπολογίζεται από τον σταθμισμένο μέσο όρο με βάση τους όγκους πωλήσεων ανά τύπο καυσίμου ανά νομό.

** Δεν καταγράφεται κατανάλωση στο πετρέλαιο θέρμανσης για τη χρονική περίοδο 30/4 έως 15/10 κάθε έτους.

Στον παρακάτω πίνακα παρουσιάζονται οι μέσες τιμές λιανικής των υγρών καυσίμων ανά Νομό.

Μέσες τιμές λιανικής πώλησης καυσίμων ανά νομό

Παρασκευή, 16 Μαΐου 2014

ΝΟΜΟΣ	Αμόλυβδη 95 οκτ.	Αμόλυβδη 100 οκτ.	Super	Diesel Κίνησης	Υγραέριο κίνησης (Autogas)
ΝΟΜΟΣ ΑΤΤΙΚΗΣ	1,652	1,857	1,779	1,332	0,849
ΝΟΜΟΣ ΑΙΤΩΛΙΑΣ ΚΑΙ ΑΚΑΡΝΑΝΙΑΣ	1,690	1,891	1,816	1,366	0,875
ΝΟΜΟΣ ΑΡΓΟΛΙΔΟΣ	1,681	1,867	1,780	1,359	0,846
ΝΟΜΟΣ ΑΡΚΑΔΙΑΣ	1,696	1,897	1,767	1,366	0,894
ΝΟΜΟΣ ΑΡΤΗΣ	1,693	1,906	1,780	1,376	0,860
ΝΟΜΟΣ ΑΧΑΪΑΣ	1,666	1,874	1,823	1,360	0,858
ΝΟΜΟΣ ΒΟΙΩΤΙΑΣ	1,675	1,909	1,761	1,354	0,858
ΝΟΜΟΣ ΓΡΕΒΕΝΩΝ	1,705	1,908	1,850	1,371	0,850
ΝΟΜΟΣ ΔΡΑΜΑΣ	1,656	1,863		1,345	0,896
ΝΟΜΟΣ ΔΩΔΕΚΑΝΗΣΟΥ	1,769	1,943	1,880	1,406	0,995
ΝΟΜΟΣ ΕΒΡΟΥ	1,711	1,903	1,903	1,381	0,930
ΝΟΜΟΣ ΕΥΒΟΙΑΣ	1,688	1,879	1,782	1,373	0,878
ΝΟΜΟΣ ΕΥΡΥΤΑΝΙΑΣ	1,741	1,967	1,834	1,400	0,879
ΝΟΜΟΣ ΖΑΚΥΝΘΟΥ	1,686	1,818	1,773	1,352	0,948
ΝΟΜΟΣ ΗΛΕΙΑΣ	1,692	1,864	1,780	1,369	0,853
ΝΟΜΟΣ ΗΜΑΘΙΑΣ	1,646	1,850		1,339	0,821
ΝΟΜΟΣ ΗΡΑΚΛΕΙΟΥ	1,745	1,916	1,842	1,409	1,047
ΝΟΜΟΣ ΘΕΣΠΡΩΤΙΑΣ	1,703	1,910	1,970	1,383	0,876
ΝΟΜΟΣ ΘΕΣΣΑΛΟΝΙΚΗΣ	1,642	1,841	1,782	1,327	0,881
ΝΟΜΟΣ ΙΩΑΝΝΙΝΩΝ	1,672	1,935	1,891	1,377	0,863
ΝΟΜΟΣ ΚΑΒΑΛΑΣ	1,671	1,902	1,893	1,350	0,910
ΝΟΜΟΣ ΚΑΡΔΙΤΣΗΣ	1,666	1,861	1,798	1,357	0,812
ΝΟΜΟΣ ΚΑΣΤΟΡΙΑΣ	1,707	1,920		1,380	0,870
ΝΟΜΟΣ ΚΕΡΚΥΡΑΣ	1,736	1,898	1,830	1,412	0,960
ΝΟΜΟΣ ΚΕΦΑΛΛΗΝΙΑΣ	1,773	1,911	1,890	1,443	0,000
ΝΟΜΟΣ ΚΙΛΚΙΣ	1,671	1,892	1,869	1,344	0,825
ΝΟΜΟΣ ΚΟΖΑΝΗΣ	1,673	1,865		1,360	0,812
ΝΟΜΟΣ ΚΟΡΙΝΘΙΑΣ	1,681	1,883	1,734	1,356	0,859
ΝΟΜΟΣ ΚΥΚΛΑΔΩΝ	1,776	1,954	1,892	1,455	0,950
ΝΟΜΟΣ ΛΑΚΩΝΙΑΣ	1,681	1,874	1,734	1,351	0,870
ΝΟΜΟΣ ΛΑΡΙΣΗΣ	1,670	1,848	1,804	1,341	0,828
ΝΟΜΟΣ ΛΑΣΙΘΙΟΥ	1,777	1,950	1,930	1,423	1,060
ΝΟΜΟΣ ΛΕΣΒΟΥ	1,700	1,919	1,843	1,387	0,988
ΝΟΜΟΣ ΛΕΥΚΑΔΟΣ	1,703	1,855	1,780	1,377	0,869
ΝΟΜΟΣ ΜΑΓΝΗΣΙΑΣ	1,676	1,867		1,358	0,844
ΝΟΜΟΣ ΜΕΣΣΗΝΙΑΣ	1,696	1,896	1,831	1,373	0,887
ΝΟΜΟΣ ΞΑΝΘΗΣ	1,660	1,869	1,848	1,342	0,930
ΝΟΜΟΣ ΠΕΛΛΗΣ	1,670	1,803		1,347	0,831
ΝΟΜΟΣ ΠΙΕΡΙΑΣ	1,663	1,810		1,331	0,876
ΝΟΜΟΣ ΠΡΕΒΕΖΗΣ	1,685	1,854		1,374	0,849
ΝΟΜΟΣ ΡΕΘΥΜΝΗΣ	1,743	1,949	1,925	1,412	1,006
ΝΟΜΟΣ ΡΟΔΟΠΗΣ	1,678	1,851	1,839	1,353	0,917
ΝΟΜΟΣ ΣΑΜΟΥ	1,773	1,934	1,823	1,425	
ΝΟΜΟΣ ΣΕΡΡΩΝ	1,665	1,827	1,740	1,340	0,859
ΝΟΜΟΣ ΤΡΙΚΑΛΩΝ	1,668	1,824		1,340	0,791
ΝΟΜΟΣ ΦΘΙΩΤΙΔΟΣ	1,673	1,876	1,811	1,345	0,871
ΝΟΜΟΣ ΦΛΩΡΙΝΗΣ	1,677	1,845	1,880	1,375	0,839
ΝΟΜΟΣ ΦΩΚΙΔΟΣ	1,713	1,895	1,817	1,398	
ΝΟΜΟΣ ΧΑΛΚΙΔΙΚΗΣ	1,684	1,859	1,747	1,358	0,877
ΝΟΜΟΣ ΧΑΝΙΩΝ	1,738	1,976	1,925	1,419	1,015
ΝΟΜΟΣ ΧΙΟΥ	1,711	1,923	1,887	1,381	

2. Απλή Αμόλυβδη Βενζίνη 95 οκτανίων

2. α. Διαμόρφωση τιμής

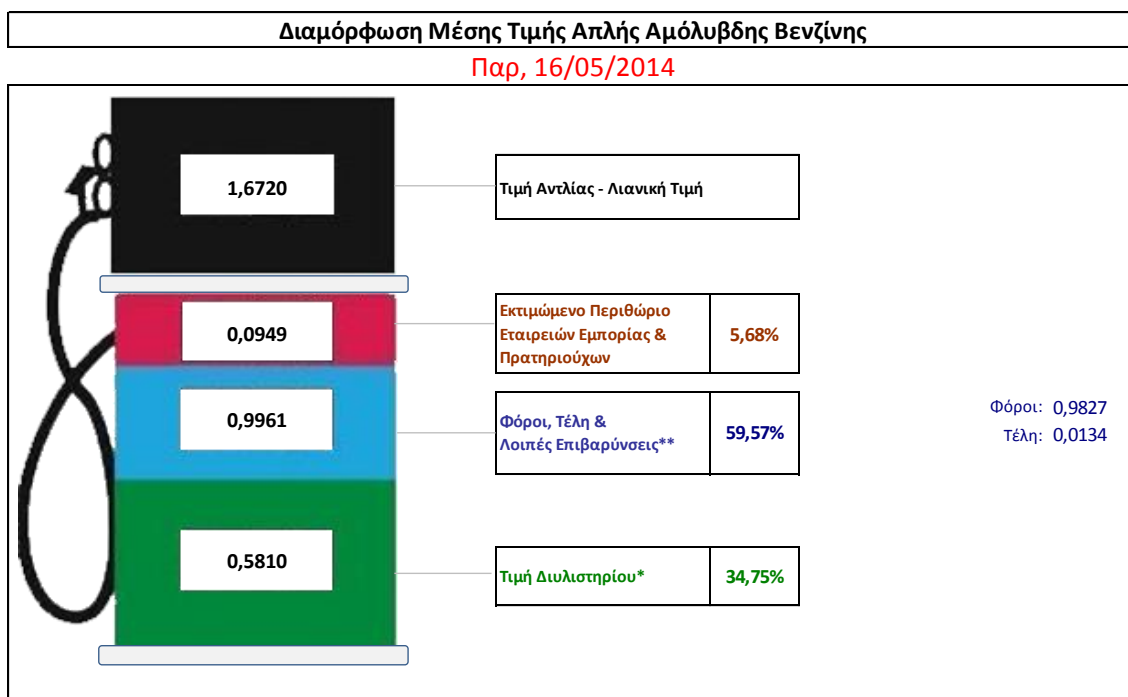
Η τιμή διυλιστηρίου της απλής αμόλυβδης βενζίνης 95 οκτανίων για την Πέμπτη 15/05/2014 διαμορφώθηκε στα 0,5810 € ανά λίτρο. Σε σχέση με την τιμή διυλιστηρίου της προηγούμενης εβδομάδας (08/05/2014) σημειώθηκε αύξηση κατά 0,0056 € ανά λίτρο (0,6 λεπτά).

Οι φόροι, τα τέλη και οι λοιπές επιβαρύνσεις αντιστοιχούν σε 0,9961 € ανά λίτρο.

Η μέση τιμή λιανικής της απλής αμόλυβδης βενζίνης 95 οκτανίων για την Παρασκευή 16/05/2014 διαμορφώθηκε στα 1,672 € ανά λίτρο. Σε σχέση με την τιμή της προηγούμενης εβδομάδας (09/05/2014) σημειώθηκε μείωση κατά 0,005 € ανά λίτρο (0,5 λεπτά).

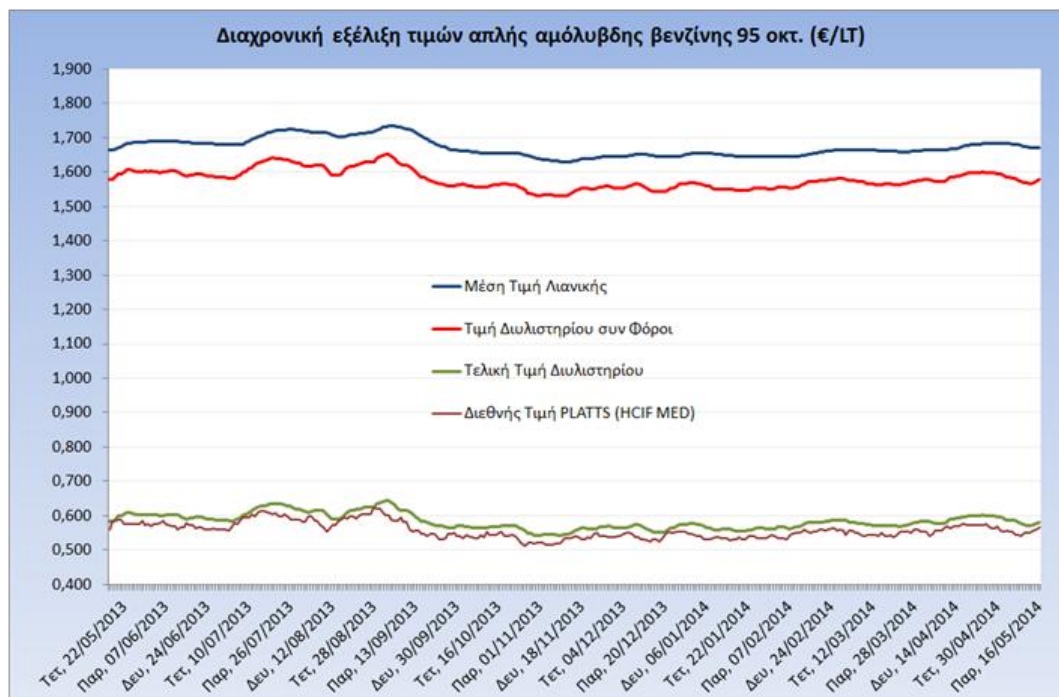
Το εκτιμώμενο περιθώριο των πρατηριούχων και των εταιρειών εμπορίας υπολογίζεται κατά μέσο όρο στα 0,0949 € ανά λίτρο (9,5 λεπτά).

Η τελική τιμή λιανικής διαμορφώνεται από την τιμή διυλιστηρίου κατά 34,7%, από τους φόρους (σταθερούς και μεταβλητούς) κατά 59,6%, και από τα εκτιμώμενα περιθώρια των εταιρειών εμπορίας, των μεταφορέων υγρών καυσίμων και των πρατηρίων κατά 5,7% (βλ. παρακάτω πίνακα).



* Τιμή διυλιστηρίου	0,5810
-Τιμή διυλιστηρίου προηγούμενης ημέρας (Μέση Σταθμική Τιμή εκ των δύο εταιρειών διύλισης)	
-Στην τιμή διυλιστηρίου περιλαμβάνονται οι ειδικές υπηρεσίες (φορτωτικά)	
** Τέλη	0,0134
-Ανταποδοτικό τέλος ΡΑΕ: 0,21 € ανά χιλία λίτρα. (Απόφαση 579/2013 - ΦΕΚ 3218/Β/18-12-13)	0,0002
-Εισφορά «Ειδικού Λογαριασμού Πετρελαιοειδών»: 1,2% επί της τιμής διυλιστηρίου. (Ν. 3335/2005 - ΦΕΚ 95/Α/20-4-2005)	0,0070
-Ειδικό τέλος Δικαιωμάτων Εκτέλεσης Τελωνειακών Εργασιών (ΔΕΤΕ): 0,5% της αξίας του αθροίσματος της τιμής εκ διυλιστηρίου και του ΕΦΚ. (Ν. 2093/92 - ΦΕΚ 181/Α/25-11-92)	0,0063
** Φόροι	0,9827
-Ειδικός Φόρος Κατανάλωσης (ΕΦΚ): για την απλή αμόλυβδη βενζίνη - 670 € ανά κυβικό μέτρο ή 0.67 € ανά λίτρο. (Ν. 3845/2010 - ΦΕΚ 65/Α/6-3-2010)	0,6700
-Φόρος Προστιθέμενης Αξίας (ΦΠΑ): 23% επί του συνόλου της τιμής διυλιστηρίου των μικτών ονομαστικών περιθωρίων κέρδους και των παραπάνω φορολογικών επιβαρύνσεων. (Ν. 3845/2010 - ΦΕΚ 65/Α/6-3-2010)	0,3127

Η εξέλιξη των διεθνών τιμών Platts (HCIF/MED), των τιμών διυλιστηρίου και των τιμών λιανικής της απλής αμόλυβδη βενζίνη 95 οκτ., καθώς και των αντίστοιχων ενδεικτικών περιθωρίων εμπορίας για το διάστημα των τελευταίων 12 μηνών παρουσιάζονται στο ακόλουθο διάγραμμα:



2. β. Χονδρική Τιμή Πώλησης

Ο μέσος όρος της χονδρικής τιμής πώλησης της απλής αμόλυβδη βενζίνης 95 οκτανίων από τις εταιρείες εμπορίας πετρελαιοειδών για την Παρασκευή 16/05/2014 ήταν 1,622 € ανά λίτρο.

Αναλυτικά, οι μέσες κατώτατες και ανώτατες τιμές χονδρικής, καθώς και η μέση τιμή ανά νομό παρουσιάζονται στον επόμενο πίνακα:

Μέσες Τιμές Χονδρικής Πώλησης Απλής Αμόλυβδη Βενζίνης ανά Νομό

Παρασκευή 16 Μαΐου 2014

ΝΟΜΟΣ	ΜΕΣΗ ΚΑΤΩΤΑΤΗ ΜΕ ΦΠΑ	ΜΕΣΗ ΑΝΩΤΑΤΗ ΜΕ ΦΠΑ	ΜΕΣΗ ΤΙΜΗ ΜΕ ΦΠΑ
ΝΟΜΟΣ ΑΙΤΩΛΙΑΣ ΚΑΙ ΑΚΑΡΝΑΝΙΑΣ	1,591	1,652	1,621
ΝΟΜΟΣ ΑΡΓΟΛΙΔΟΣ	1,595	1,633	1,614
ΝΟΜΟΣ ΑΡΚΑΔΙΑΣ	1,595	1,646	1,620
ΝΟΜΟΣ ΑΡΤΗΣ	1,611	1,651	1,631
ΝΟΜΟΣ ΑΤΤΙΚΗΣ	1,569	1,671	1,620
ΝΟΜΟΣ ΑΧΑΪΑΣ	1,569	1,636	1,603
ΝΟΜΟΣ ΒΟΙΩΤΙΑΣ	1,587	1,646	1,617
ΝΟΜΟΣ ΓΡΕΒΕΝΩΝ	1,601	1,623	1,612
ΝΟΜΟΣ ΔΡΑΜΑΣ	1,607	1,663	1,635
ΝΟΜΟΣ ΔΩΔΕΚΑΝΗΣΟΥ	1,549	1,651	1,600

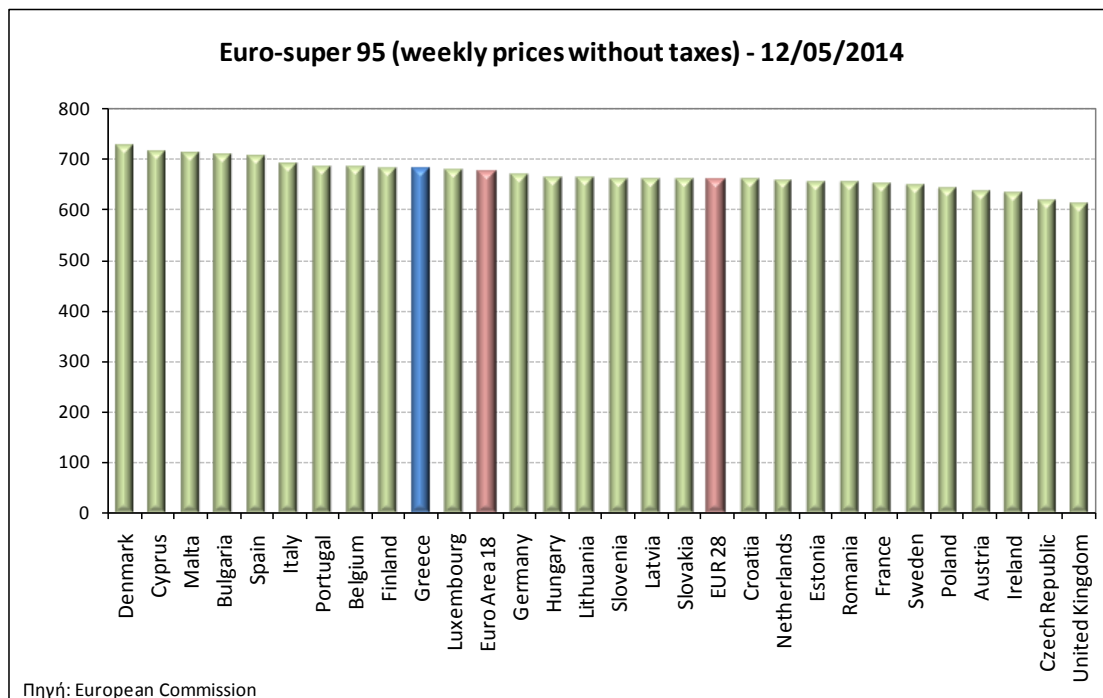
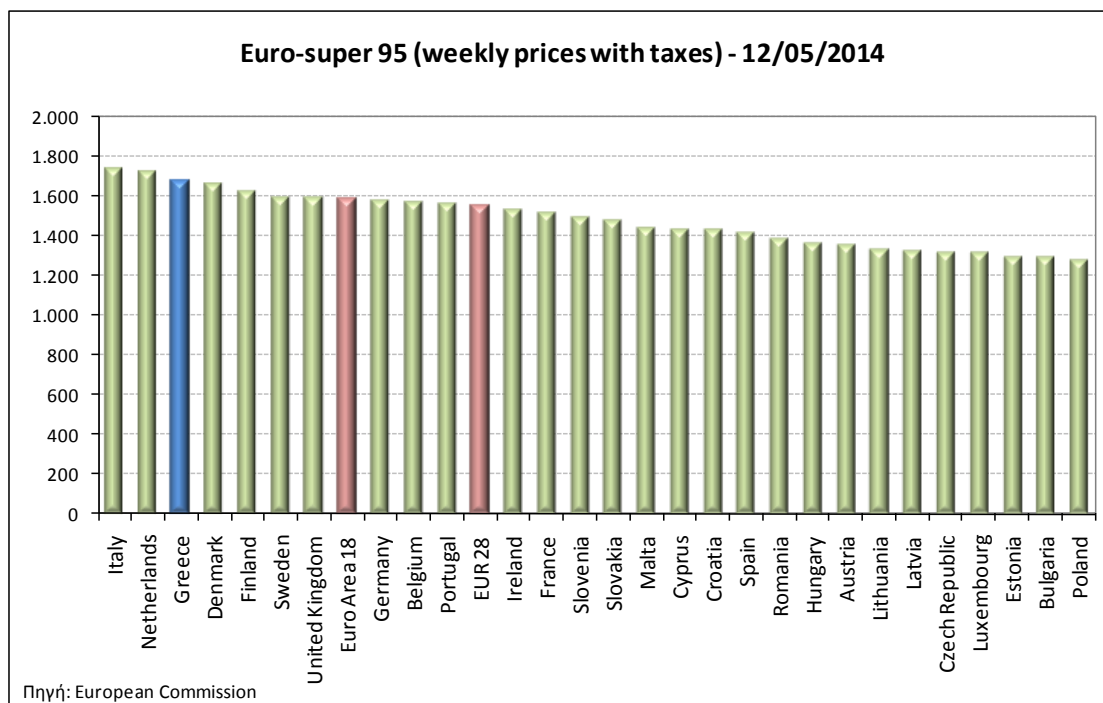
ΝΟΜΟΣ	ΜΕΣΗ ΚΑΤΩΤΑΤΗ ΜΕ ΦΠΑ	ΜΕΣΗ ΑΝΩΤΑΤΗ ΜΕ ΦΠΑ	ΜΕΣΗ ΤΙΜΗ ΜΕ ΦΠΑ
ΝΟΜΟΣ ΕΒΡΟΥ	1,606	1,662	1,634
ΝΟΜΟΣ ΕΥΒΟΙΑΣ	1,601	1,669	1,635
ΝΟΜΟΣ ΕΥΡΥΤΑΝΙΑΣ	1,624	1,644	1,634
ΝΟΜΟΣ ΖΑΚΥΝΘΟΥ	1,608	1,653	1,631
ΝΟΜΟΣ ΗΛΕΙΑΣ	1,598	1,696	1,647
ΝΟΜΟΣ ΗΜΑΘΙΑΣ	1,583	1,623	1,603
ΝΟΜΟΣ ΗΡΑΚΛΕΙΟΥ	1,619	1,724	1,672
ΝΟΜΟΣ ΘΕΣΠΡΩΤΙΑΣ	1,591	1,642	1,617
ΝΟΜΟΣ ΘΕΣΣΑΛΟΝΙΚΗΣ	1,572	1,634	1,603
ΝΟΜΟΣ ΙΩΑΝΝΙΝΩΝ	1,580	1,673	1,626
ΝΟΜΟΣ ΚΑΒΑΛΑΣ	1,584	1,666	1,625
ΝΟΜΟΣ ΚΑΡΔΙΤΣΗΣ	1,592	1,644	1,618
ΝΟΜΟΣ ΚΑΣΤΟΡΙΑΣ	1,603	1,641	1,622
ΝΟΜΟΣ ΚΕΡΚΥΡΑΣ	1,635	1,688	1,661
ΝΟΜΟΣ ΚΕΦΑΛΛΗΝΙΑΣ	1,601	1,735	1,668
ΝΟΜΟΣ ΚΙΛΚΙΣ	1,594	1,640	1,617
ΝΟΜΟΣ ΚΟΖΑΝΗΣ	1,600	1,628	1,614
ΝΟΜΟΣ ΚΟΡΙΝΘΙΑΣ	1,591	1,642	1,617
ΝΟΜΟΣ ΚΥΚΛΑΔΩΝ	1,596	1,671	1,633
ΝΟΜΟΣ ΛΑΚΩΝΙΑΣ	1,594	1,683	1,639
ΝΟΜΟΣ ΛΑΡΙΣΗΣ	1,581	1,659	1,620
ΝΟΜΟΣ ΛΑΣΙΘΙΟΥ	1,638	1,703	1,671
ΝΟΜΟΣ ΛΕΣΒΟΥ	1,568	1,652	1,610
ΝΟΜΟΣ ΛΕΥΚΑΔΟΣ	1,593	1,651	1,622
ΝΟΜΟΣ ΜΑΓΝΗΣΙΑΣ	1,585	1,669	1,627
ΝΟΜΟΣ ΜΕΣΣΗΝΙΑΣ	1,600	1,696	1,648
ΝΟΜΟΣ ΞΑΝΘΗΣ	1,586	1,634	1,610
ΝΟΜΟΣ ΠΕΛΛΗΣ	1,587	1,628	1,608
ΝΟΜΟΣ ΠΙΕΡΙΑΣ	1,587	1,631	1,609
ΝΟΜΟΣ ΠΡΕΒΕΖΗΣ	1,596	1,655	1,625
ΝΟΜΟΣ ΡΕΘΥΜΝΗΣ	1,637	1,713	1,675
ΝΟΜΟΣ ΡΟΔΟΠΗΣ	1,590	1,677	1,633
ΝΟΜΟΣ ΣΑΜΟΥ	1,598	1,640	1,619
ΝΟΜΟΣ ΣΕΡΡΩΝ	1,589	1,625	1,607
ΝΟΜΟΣ ΤΡΙΚΑΛΩΝ	1,587	1,646	1,617
ΝΟΜΟΣ ΦΘΙΩΤΙΔΟΣ	1,595	1,631	1,613
ΝΟΜΟΣ ΦΛΩΡΙΝΗΣ	1,595	1,630	1,613
ΝΟΜΟΣ ΦΩΚΙΔΟΣ	1,606	1,624	1,615
ΝΟΜΟΣ ΧΑΛΚΙΔΙΚΗΣ	1,588	1,650	1,619
ΝΟΜΟΣ ΧΑΝΙΩΝ	1,632	1,708	1,670
ΝΟΜΟΣ ΧΙΟΥ	1,582	1,617	1,599
ΣΤΑΘΜΙΣΜΕΝΟΣ Μ.Ο.	1,582	1,662	1,622

* Μέσοι όροι ελάχιστων και μέγιστων τιμών χονδρικής όπως υποβάλλονται από τις εταιρείες εμπορίας στο Παρατηρητήριο Τιμών βάσει της ΚΥΑ 978/24-10-2011.

** Η στάθμιση γίνεται βάσει των όγκων πωλήσεων ανά τύπο καυσίμου ανά νομό.

2. γ. Συγκριτικά στοιχεία με Ε.Ε.

Οι λιανικές τιμές αμόλυβδης βενζίνης με φόρους και προ φόρων στις 28 χώρες της Ε.Ε. για τις 12/05/2014 (τελευταία επίσημα στοιχεία) παρουσιάζονται συγκριτικά κατά φθίνουσα σειρά στα παρακάτω διαγράμματα:



Αναλυτικά στοιχεία για τις τιμές καυσίμων και τους φόρους στις 28 χώρες της Ε.Ε. παρουσιάζονται στην ιστοσελίδα της Ευρωπαϊκής Επιτροπής: http://ec.europa.eu/energy/observatory/oil/bulletin_en.htm

*Οι συγκρίσεις των τιμών μεταξύ των διαφόρων χωρών θα πρέπει να γίνονται με ιδιαίτερη προσοχή εξαιτίας των διαφορών στην ποιότητα των προϊόντων, στις πρακτικές μάρκετινγκ, στις δομές της αγοράς και στις καταναλωτικές συνήθειες που επικρατούν σε κάθε χώρα.

3. Πετρέλαιο Κίνησης (Biodiesel)

3. α. Διαμόρφωση τιμής

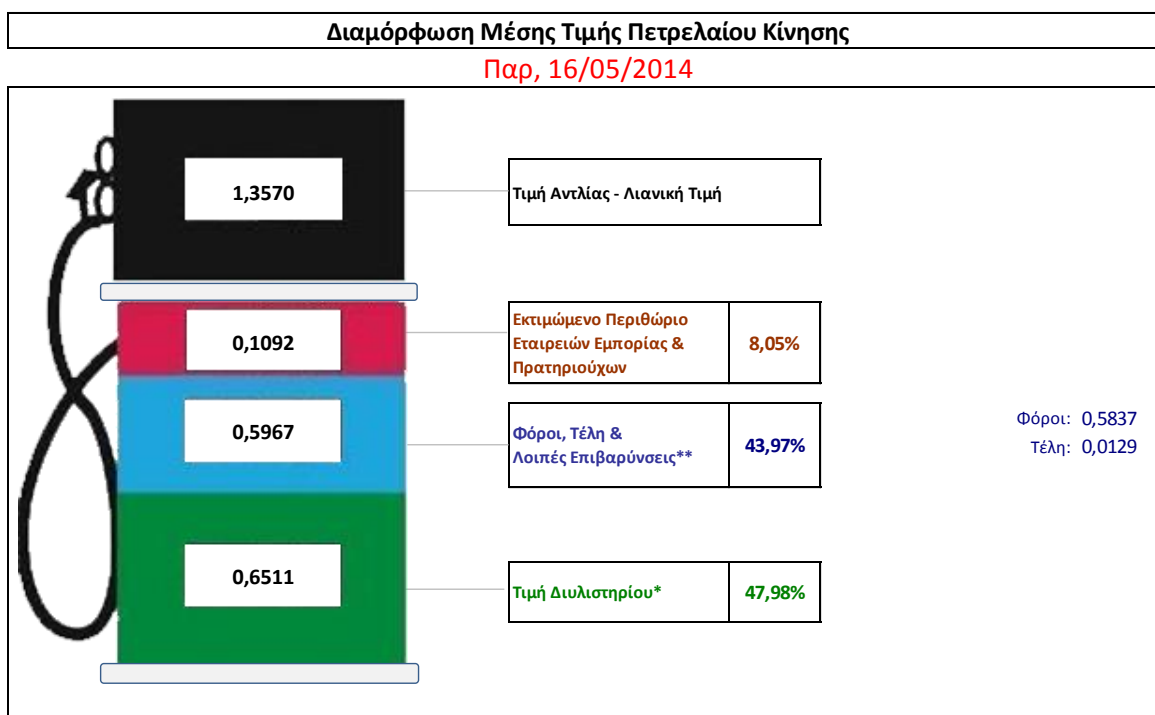
Η τιμή διυλιστηρίου του πετρελαίου κίνησης για την Πέμπτη 15/05/2014 διαμορφώθηκε στα 0,6511 € ανά λίτρο. Σε σχέση με την τιμή διυλιστηρίου της προηγούμενης εβδομάδας (08/05/2014) σημειώθηκε αύξηση κατά 0,0123 € ανά λίτρο (1,2 λεπτά).

Οι φόροι, τα τέλη και οι λοιπές επιβαρύνσεις αντιστοιχούν σε 0,5967 € ανά λίτρο.

Η μέση τιμή λιανικής του πετρελαίου κίνησης για την Παρασκευή 16/05/2014 διαμορφώθηκε στα 1,357 € ανά λίτρο. Σε σχέση με την τιμή της προηγούμενης εβδομάδας (09/05/2014) σημειώθηκε μείωση κατά 0,002 € ανά λίτρο (0,2 λεπτά).

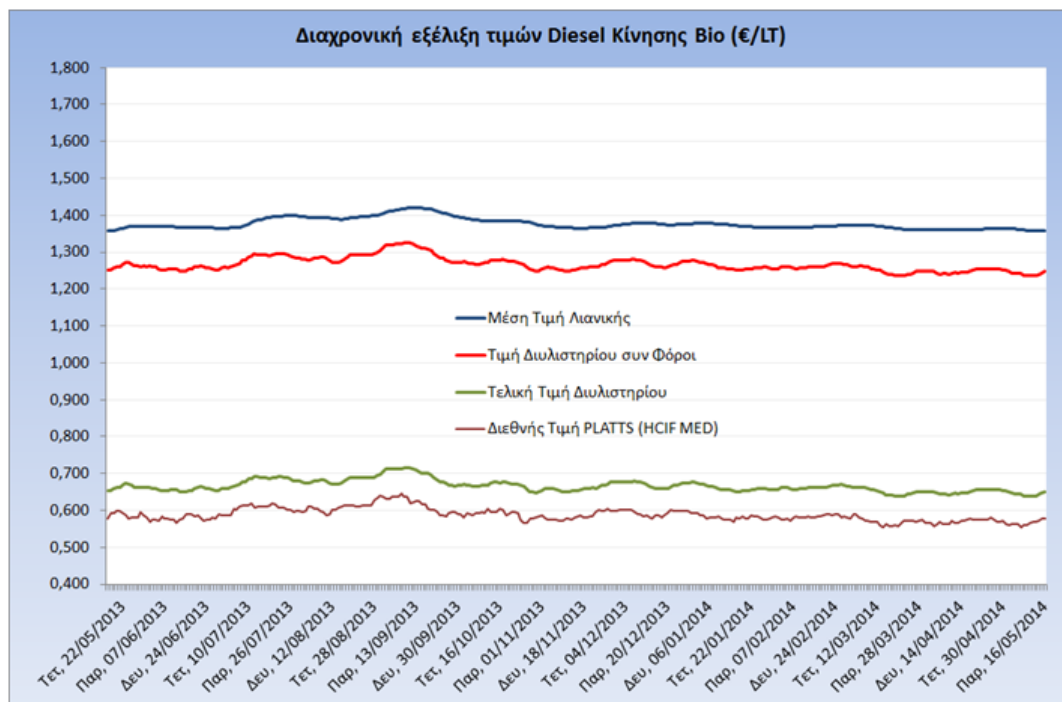
Το εκτιμώμενο περιθώριο των πρατηριούχων και των εταιρειών εμπορίας υπολογίζεται κατά μέσο όρο στα 0,1092 € ανά λίτρο (10,9 λεπτά).

Η τελική τιμή λιανικής διαμορφώνεται από την τιμή διυλιστηρίου κατά 48%, από τους φόρους (σταθερούς και μεταβλητούς) κατά 44%, και από τα εκτιμώμενα περιθώρια των εταιρειών εμπορίας, των μεταφορέων υγρών καυσίμων και των πρατηρίων κατά 8% (βλ. παρακάτω πίνακα).



* Τιμή διυλιστηρίου	0,6511
-Τιμή διυλιστηρίου προηγούμενης ημέρας (Μέση Σταθμική Τιμή εκ των δύο εταιρειών διύλισης)	
-Στην τιμή διυλιστηρίου περιλαμβάνονται οι ειδικές υπηρεσίες (φορτωτικά)	
** Τέλη	0,0129
-Ανταποδοτικό τέλος ΡΑΕ: 0,21 € ανά χίλια λίτρα. (Απόφαση 579/2013 - ΦΕΚ 3218/Β/18-12-13)	0,0002
-Εισφορά «Ειδικού Λογαριασμού Πετρελαιοειδών»: 1,2% επί της τιμής διυλιστηρίου. (Ν. 3335/2005 - ΦΕΚ 95/Α/20-4-2005)	0,0078
-Ειδικό τέλος Δικαιωμάτων Εκτέλεσης Τελωνειακών Εργασιών (ΔΕΤΕ): 0,5% της αξίας του αθροίσματος της τιμής εκ διυλιστηρίου και του ΕΦΚ. (Ν. 2093/92 - ΦΕΚ 181/Α/25-11-92)	0,0049
** Φόροι	0,5837
-Ειδικός Φόρος Κατανάλωσης (ΕΦΚ): για το πετρέλαιο κίνησης - 330 € ανά κυβικό μέτρο ή 0,330 € ανά λίτρο. (Ν. 4092/2012 (ΦΕΚ 220/Α/8-11-12)	0,3300
-Φόρος Προστιθέμενης Αξίας (ΦΠΑ): 23% επί του συνόλου της τιμής διυλιστηρίου των μικτών ονομαστικών περιθωρίων κέρδους και των παραπάνω φορολογικών επιβαρύνσεων. (Ν. 3845/2010 - ΦΕΚ 65/Α/6-3-2010)	0,2537

Η εξέλιξη των διεθνών τιμών Platts (HCIF/MED), των τιμών διυλιστηρίου και των τιμών λιανικής για το πετρέλαιο κίνησης, καθώς και των αντίστοιχων ενδεικτικών περιθωρίων εμπορίας για το διάστημα των τελευταίων 12 μηνών παρουσιάζονται στο ακόλουθο διάγραμμα:



3. β. Χονδρική Τιμή Πώλησης

Ο μέσος όρος της χονδρικής τιμής πώλησης του πετρελαίου κίνησης από τις εταιρείες εμπορίας πετρελαιοειδών για την Παρασκευή 16/05/2014 ήταν 1,289 € ανά λίτρο.

Αναλυτικά, οι μέσες κατώτατες και ανώτατες τιμές χονδρικής, καθώς και η μέση τιμή ανά νομό παρουσιάζονται στον επόμενο πίνακα:

Μέσες Τιμές Χονδρικής Πώλησης Πετρελαίου Κίνησης ανά Νομό

Παρασκευή 16 Μαΐου 2014

ΝΟΜΟΣ	ΜΕΣΗ ΚΑΤΩΤΑΤΗ ΜΕ ΦΠΑ	ΜΕΣΗ ΑΝΩΤΑΤΗ ΜΕ ΦΠΑ	ΜΕΣΗ ΤΙΜΗ ΜΕ ΦΠΑ
ΝΟΜΟΣ ΑΙΤΩΛΙΑΣ ΚΑΙ ΑΚΑΡΝΑΝΙΑΣ	1,258	1,315	1,286
ΝΟΜΟΣ ΑΡΓΟΛΙΔΟΣ	1,265	1,310	1,287
ΝΟΜΟΣ ΑΡΚΑΔΙΑΣ	1,264	1,310	1,287
ΝΟΜΟΣ ΑΡΤΗΣ	1,275	1,319	1,297
ΝΟΜΟΣ ΑΤΤΙΚΗΣ	1,237	1,337	1,287
ΝΟΜΟΣ ΑΧΑΪΑΣ	1,239	1,307	1,273
ΝΟΜΟΣ ΒΟΙΩΤΙΑΣ	1,254	1,320	1,287
ΝΟΜΟΣ ΓΡΕΒΕΝΩΝ	1,269	1,301	1,285
ΝΟΜΟΣ ΔΡΑΜΑΣ	1,270	1,322	1,296
ΝΟΜΟΣ ΔΩΔΕΚΑΝΗΣΟΥ	1,225	1,320	1,273

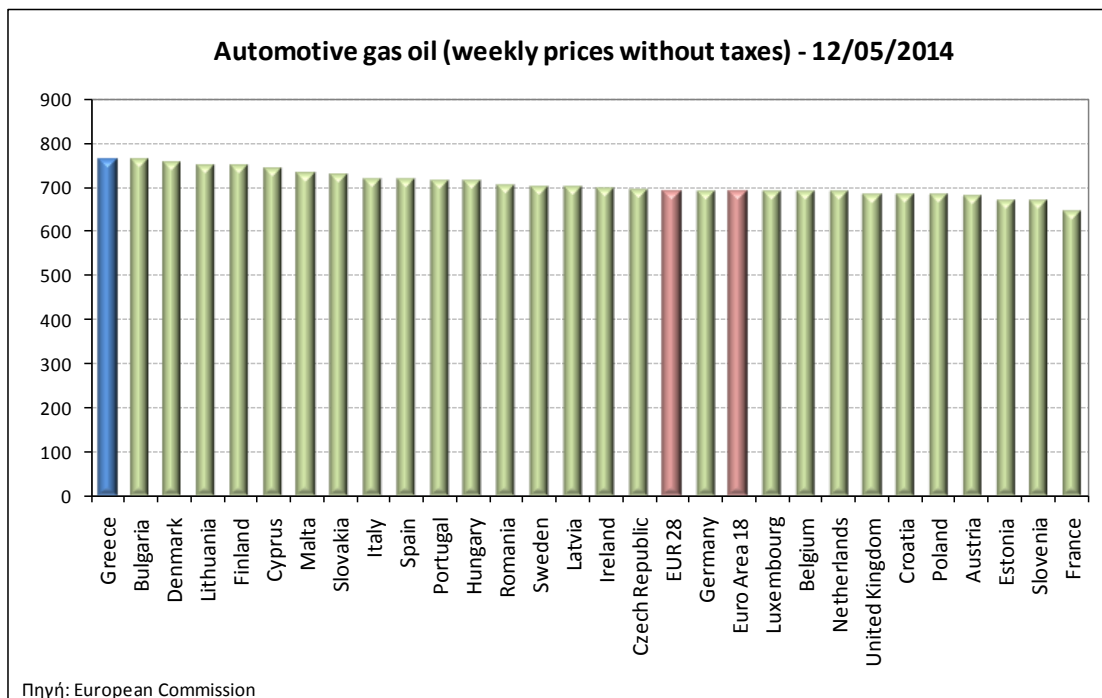
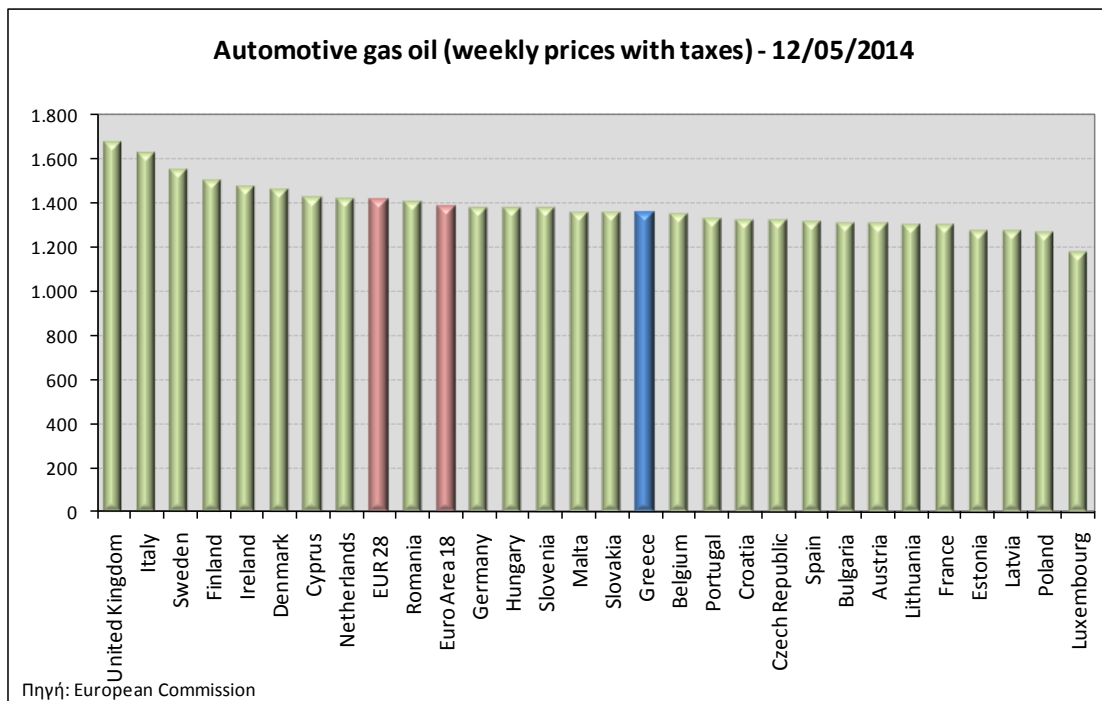
ΝΟΜΟΣ	ΜΕΣΗ ΚΑΤΩΤΑΤΗ ΜΕ ΦΠΑ	ΜΕΣΗ ΑΝΩΤΑΤΗ ΜΕ ΦΠΑ	ΜΕΣΗ ΤΙΜΗ ΜΕ ΦΠΑ
ΝΟΜΟΣ ΕΒΡΟΥ	1,226	1,335	1,281
ΝΟΜΟΣ ΕΥΒΟΙΑΣ	1,264	1,336	1,300
ΝΟΜΟΣ ΕΥΡΥΤΑΝΙΑΣ	1,298	1,308	1,303
ΝΟΜΟΣ ΖΑΚΥΝΘΟΥ	1,274	1,320	1,297
ΝΟΜΟΣ ΗΛΕΙΑΣ	1,262	1,347	1,304
ΝΟΜΟΣ ΗΜΑΘΙΑΣ	1,250	1,291	1,271
ΝΟΜΟΣ ΗΡΑΚΛΕΙΟΥ	1,285	1,370	1,328
ΝΟΜΟΣ ΘΕΣΠΡΩΤΙΑΣ	1,260	1,313	1,286
ΝΟΜΟΣ ΘΕΣΣΑΛΟΝΙΚΗΣ	1,241	1,323	1,282
ΝΟΜΟΣ ΙΩΑΝΝΙΝΩΝ	1,246	1,337	1,292
ΝΟΜΟΣ ΚΑΒΑΛΑΣ	1,246	1,316	1,281
ΝΟΜΟΣ ΚΑΡΔΙΤΣΗΣ	1,260	1,314	1,287
ΝΟΜΟΣ ΚΑΣΤΟΡΙΑΣ	1,266	1,302	1,284
ΝΟΜΟΣ ΚΕΡΚΥΡΑΣ	1,304	1,346	1,325
ΝΟΜΟΣ ΚΕΦΑΛΛΗΝΙΑΣ	1,274	1,414	1,344
ΝΟΜΟΣ ΚΙΛΚΙΣ	1,248	1,318	1,283
ΝΟΜΟΣ ΚΟΖΑΝΗΣ	1,258	1,307	1,283
ΝΟΜΟΣ ΚΟΡΙΝΘΙΑΣ	1,257	1,314	1,285
ΝΟΜΟΣ ΚΥΚΛΑΔΩΝ	1,268	1,338	1,303
ΝΟΜΟΣ ΛΑΚΩΝΙΑΣ	1,258	1,327	1,293
ΝΟΜΟΣ ΛΑΡΙΣΗΣ	1,248	1,323	1,285
ΝΟΜΟΣ ΛΑΣΙΘΙΟΥ	1,300	1,343	1,321
ΝΟΜΟΣ ΛΕΣΒΟΥ	1,252	1,322	1,287
ΝΟΜΟΣ ΛΕΥΚΑΔΟΣ	1,272	1,317	1,295
ΝΟΜΟΣ ΜΑΓΝΗΣΙΑΣ	1,252	1,346	1,299
ΝΟΜΟΣ ΜΕΣΣΗΝΙΑΣ	1,264	1,343	1,304
ΝΟΜΟΣ ΞΑΝΘΗΣ	1,252	1,295	1,273
ΝΟΜΟΣ ΠΕΛΛΗΣ	1,253	1,302	1,277
ΝΟΜΟΣ ΠΙΕΡΙΑΣ	1,254	1,301	1,278
ΝΟΜΟΣ ΠΡΕΒΕΖΗΣ	1,271	1,323	1,297
ΝΟΜΟΣ ΡΕΘΥΜΝΗΣ	1,303	1,367	1,335
ΝΟΜΟΣ ΡΟΔΟΠΗΣ	1,256	1,332	1,294
ΝΟΜΟΣ ΣΑΜΟΥ	1,267	1,302	1,285
ΝΟΜΟΣ ΣΕΡΡΩΝ	1,255	1,286	1,270
ΝΟΜΟΣ ΤΡΙΚΑΛΩΝ	1,254	1,298	1,276
ΝΟΜΟΣ ΦΘΙΩΤΙΔΟΣ	1,260	1,299	1,279
ΝΟΜΟΣ ΦΛΩΡΙΝΗΣ	1,269	1,315	1,292
ΝΟΜΟΣ ΦΩΚΙΔΟΣ	1,273	1,301	1,287
ΝΟΜΟΣ ΧΑΛΚΙΔΙΚΗΣ	1,259	1,311	1,285
ΝΟΜΟΣ ΧΑΝΙΩΝ	1,303	1,369	1,336
ΝΟΜΟΣ ΧΙΟΥ	1,263	1,287	1,275
ΣΤΑΘΜΙΣΜΕΝΟΣ Μ.Ο.	1,253	1,326	1,289

* Μέσοι όροι ελάχιστων και μέγιστων τιμών χονδρικής όπως υποβάλλονται από τις εταιρείες εμπορίας στο Παρατηρητήριο Τιμών βάσει της ΚΥΑ 978/24-10-2011.

** Η στάθμιση γίνεται βάσει των όγκων πωλήσεων ανά τύπο καυσίμου ανά νομό.

3. γ. Συγκριτικά στοιχεία με Ε.Ε.

Οι λιανικές τιμές πετρελαίου κίνησης με φόρους και προ φόρων στις 28 χώρες της Ε.Ε. για τις 12/05/2014 (τελευταία επίσημα στοιχεία) παρουσιάζονται συγκριτικά κατά φθίνουσα σειρά στα παρακάτω διαγράμματα:



Αναλυτικά στοιχεία για τις τιμές καυσίμων και τους φόρους στις 28 χώρες της Ε.Ε. παρουσιάζονται στην ιστοσελίδα της Ευρωπαϊκής Επιτροπής: http://ec.europa.eu/energy/observatory/oil/bulletin_en.htm

*Οι συγκρίσεις των τιμών μεταξύ των διαφόρων χωρών θα πρέπει να γίνονται με ιδιαίτερη προσοχή εξαιτίας των διαφορών στην ποιότητα των προϊόντων, στις πρακτικές μάρκετινγκ, στις δομές της αγοράς και στις καταναλωτικές συνήθειες που επικρατούν σε κάθε χώρα.