

## ΕΒΔΟΜΑΔΙΑΙΟ ΔΕΛΤΙΟ ΕΠΙΣΚΟΠΗΣΗΣ ΤΙΜΩΝ ΚΑΥΣΙΜΩΝ

*Παρασκευή, 15 ΔΕΚΕΜΒΡΙΟΥ 2017*

### 1. Τιμές Παρατηρητηρίου Υγρών Καυσίμων

Οι λιανικές τιμές των υγρών καυσίμων (αμόλυβδη 95 οκτ., σούπερ αμόλυβδη 100 οκτ., σούπερ LRP, πετρέλαιο κίνησης και υγραέριο κίνησης) αναρτώνται αναλυτικά στην ιστοσελίδα του Παρατηρητηρίου Τιμών Υγρών Καυσίμων του Υπουργείου Οικονομίας και Ανάπτυξης [www.fuelprices.gr](http://www.fuelprices.gr), όπου παρουσιάζονται καθημερινά οι ελάχιστες, μέσες και μέγιστες τιμές σε όλους τους Νομούς της χώρας.

### Μέσες τιμές λιανικής πώλησης καυσίμων για όλη την Ελλάδα

*Παρασκευή, 15 ΔΕΚΕΜΒΡΙΟΥ 2017*

Προϊόν	Μέση Τιμή
Αμόλυβδη 95 οκτ.	1,534
Αμόλυβδη 100 οκτ.	1,726
Super	1,644
Diesel Κίνησης	1,303
Diesel Θέρμανσης Κατ' οίκον	0,987
Υγραέριο κίνησης (Autogas)	0,833

\* Η μέση τιμή πανελλαδικά υπολογίζεται από τον σταθμισμένο μέσο όρο με βάση τους όγκους πωλήσεων ανά τύπο καυσίμου ανά νομό.

\*\* Δεν καταγράφεται κατανάλωση στο πετρέλαιο θέρμανσης για τη χρονική περίοδο 30/4 έως 15/10 κάθε έτους.

Στον παρακάτω πίνακα παρουσιάζονται οι μέσες τιμές λιανικής των υγρών καυσίμων ανά Νομό

**Μέσες τιμές λιανικής πώλησης καυσίμων ανά νομό**  
*Παρασκευή 15 ΔΕΚΕΜΒΡΙΟΥ 2017*

ΝΟΜΟΣ	Αμόλυβδη 95 οκτ.	Αμόλυβδη 100 οκτ.	Super	Diesel Κίνησης	Diesel Θέρμανσης Κατ' οίκον	Υγραέριο κίνησης (Autogas)
ΝΟΜΟΣ ΑΤΤΙΚΗΣ	1,506	1,714	1,615	1,279	0,977	0,799
ΝΟΜΟΣ ΑΙΤΩΛΙΑΣ ΚΑΙ ΑΚΑΡΝΑΝΙΑΣ	1,550	1,744		1,317	1,011	0,867
ΝΟΜΟΣ ΑΡΓΟΛΙΔΟΣ	1,525	1,704		1,288	0,996	0,832
ΝΟΜΟΣ ΑΡΚΑΔΙΑΣ	1,558	1,748		1,329	0,991	0,847
ΝΟΜΟΣ ΑΡΤΗΣ	1,516	1,712		1,303	1,005	0,863
ΝΟΜΟΣ ΑΧΑΪΑΣ	1,514	1,722	1,721	1,303	0,988	0,854
ΝΟΜΟΣ ΒΟΙΩΤΙΑΣ	1,532	1,758	1,646	1,307	0,983	0,832
ΝΟΜΟΣ ΓΡΕΒΕΝΩΝ	1,568	1,757		1,343	1,008	0,828
ΝΟΜΟΣ ΔΡΑΜΑΣ	1,516	1,753		1,277	0,972	0,825
ΝΟΜΟΣ ΔΩΔΕΚΑΝΗΣΟΥ	1,663	1,839		1,391	1,059	0,895
ΝΟΜΟΣ ΕΒΡΟΥ	1,553	1,746		1,326	0,994	0,851
ΝΟΜΟΣ ΕΥΒΟΙΑΣ	1,544	1,729	1,588	1,307	0,988	0,844
ΝΟΜΟΣ ΕΥΡΥΤΑΝΙΑΣ	1,627	1,842		1,372	1,058	
ΝΟΜΟΣ ΖΑΚΥΝΘΟΥ	1,555	1,725		1,322	1,010	0,969
ΝΟΜΟΣ ΗΛΕΙΑΣ	1,544	1,718		1,301	0,984	0,821
ΝΟΜΟΣ ΗΜΑΘΙΑΣ	1,512	1,707		1,286	0,980	0,777
ΝΟΜΟΣ ΗΡΑΚΛΕΙΟΥ	1,587	1,754		1,347	0,990	0,919
ΝΟΜΟΣ ΘΕΣΠΡΩΤΙΑΣ	1,564	1,789		1,334	1,072	0,847
ΝΟΜΟΣ ΘΕΣΣΑΛΟΝΙΚΗΣ	1,504	1,713		1,279	0,977	0,831
ΝΟΜΟΣ ΙΩΑΝΝΙΝΩΝ	1,514	1,814	1,209	1,305	0,982	0,827
ΝΟΜΟΣ ΚΑΒΑΛΑΣ	1,555	1,770		1,326	0,998	0,834
ΝΟΜΟΣ ΚΑΡΔΙΤΣΗΣ	1,548	1,749		1,303	0,989	0,818
ΝΟΜΟΣ ΚΑΣΤΟΡΙΑΣ	1,578	1,708		1,340	1,019	0,874
ΝΟΜΟΣ ΚΕΡΚΥΡΑΣ	1,570	1,775		1,337	1,043	0,964
ΝΟΜΟΣ ΚΕΦΑΛΛΗΝΙΑΣ	1,624	1,788	1,829	1,353	1,031	0,920
ΝΟΜΟΣ ΚΙΛΚΙΣ	1,525	1,796		1,288	0,980	0,843
ΝΟΜΟΣ ΚΟΖΑΝΗΣ	1,534	1,671		1,316	0,990	0,798
ΝΟΜΟΣ ΚΟΡΙΝΘΙΑΣ	1,524	1,718	1,649	1,301	0,977	0,824
ΝΟΜΟΣ ΚΥΚΛΑΔΩΝ	1,783	1,908		1,476	1,128	0,980
ΝΟΜΟΣ ΛΑΚΩΝΙΑΣ	1,546	1,737		1,310	0,995	0,861
ΝΟΜΟΣ ΛΑΡΙΣΗΣ	1,528	1,727		1,294	0,987	0,818
ΝΟΜΟΣ ΛΑΣΙΘΙΟΥ	1,608	1,782		1,345	1,025	0,911
ΝΟΜΟΣ ΛΕΣΒΟΥ	1,576	1,771		1,333	1,061	0,926
ΝΟΜΟΣ ΛΕΥΚΑΔΟΣ	1,562	1,734	1,640	1,308	1,020	0,838
ΝΟΜΟΣ ΜΑΓΝΗΣΙΑΣ	1,561	1,734		1,320	0,994	0,848
ΝΟΜΟΣ ΜΕΣΣΗΝΙΑΣ	1,557	1,747		1,303	1,021	0,873
ΝΟΜΟΣ ΞΑΝΘΗΣ	1,502	1,715		1,280	0,968	0,759
ΝΟΜΟΣ ΠΕΛΛΗΣ	1,527	1,663		1,300	0,985	0,806
ΝΟΜΟΣ ΠΙΕΡΙΑΣ	1,523	1,719		1,287	0,966	0,832
ΝΟΜΟΣ ΠΡΕΒΕΖΗΣ	1,535	1,710		1,305	0,986	0,826
ΝΟΜΟΣ ΡΕΘΥΜΝΗΣ	1,596	1,788		1,347	1,054	0,889
ΝΟΜΟΣ ΡΟΔΟΠΗΣ	1,525	1,698		1,288	0,970	0,841
ΝΟΜΟΣ ΣΑΜΟΥ	1,657	1,802		1,398		0,928
ΝΟΜΟΣ ΣΕΡΡΩΝ	1,514	1,668		1,275	0,973	0,852
ΝΟΜΟΣ ΤΡΙΚΑΛΩΝ	1,547	1,719		1,326	0,967	0,818
ΝΟΜΟΣ ΦΘΙΩΤΙΔΟΣ	1,533	1,750	1,585	1,302	1,011	0,848
ΝΟΜΟΣ ΦΛΩΡΙΝΗΣ	1,528	1,725		1,317	0,997	0,839
ΝΟΜΟΣ ΦΩΚΙΔΟΣ	1,577	1,760		1,339	1,038	0,877
ΝΟΜΟΣ ΧΑΛΚΙΔΙΚΗΣ	1,560	1,713		1,320	0,987	0,842
ΝΟΜΟΣ ΧΑΝΙΩΝ	1,572	1,785		1,343	1,007	0,903
ΝΟΜΟΣ ΧΙΟΥ	1,584	1,775	1,934	1,316	0,993	

## 2.Απλή Αμόλυβδη Βενζίνη 95 οκτανίων

### 2. α. Διαμόρφωση τιμής

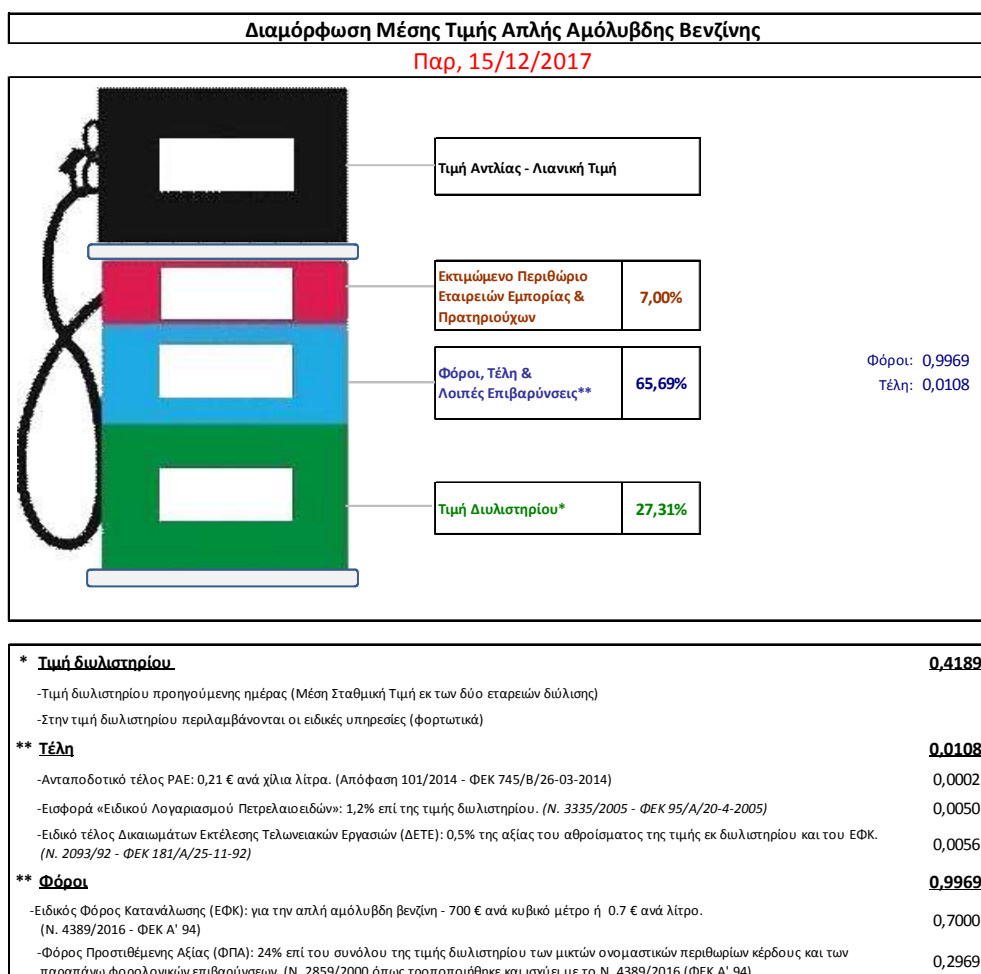
Η τιμή διυλιστηρίου της απλής αμόλυβδης βενζίνης 95 οκτανίων για την Πέμπτη 14/12/2017 διαμορφώθηκε στα 0,4189 € ανά λίτρο. Σε σχέση με την τιμή διυλιστηρίου της προηγούμενης εβδομάδας (07/12/2017) σημειώθηκε αύξηση κατά 0,0095 ανά λίτρο (0,95 λεπτά).

Οι φόροι, τα τέλη και οι λοιπές επιβαρύνσεις αντιστοιχούν σε 1,0077 € ανά λίτρο.

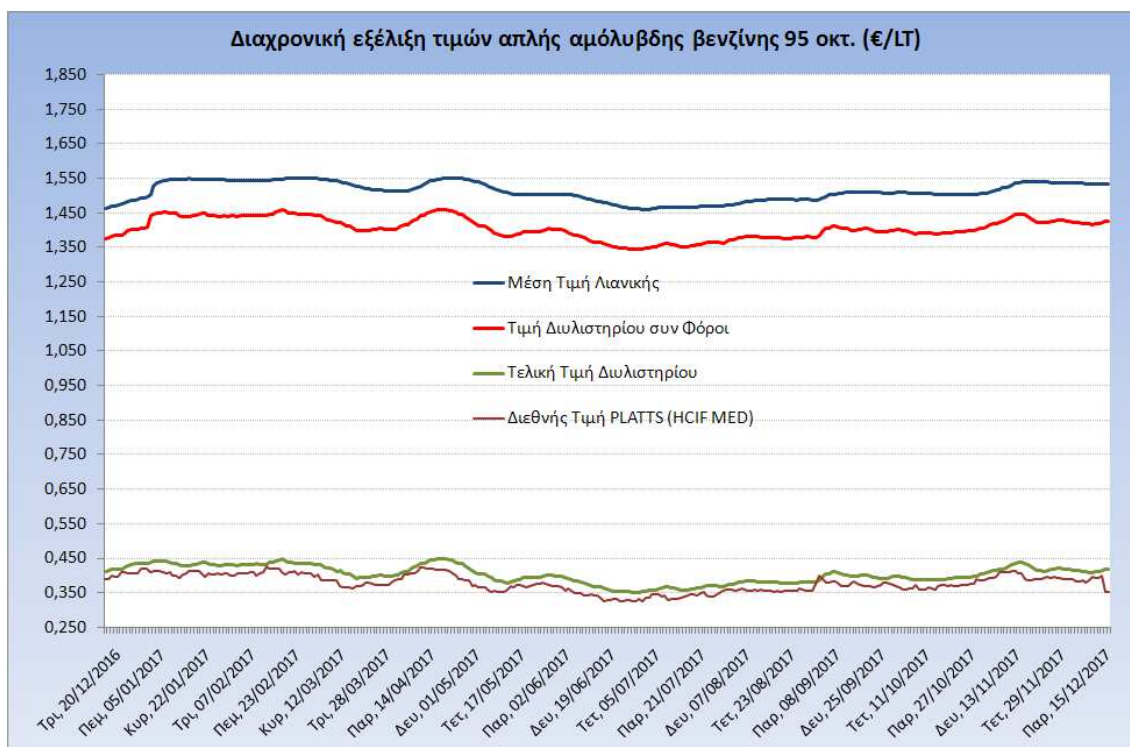
Η μέση τιμή λιανικής της απλής αμόλυβδης βενζίνης 95 οκτανίων για την Παρασκευή 15/12/2017 διαμορφώθηκε στα 1,5340 € ανά λίτρο. Σε σχέση με την τιμή της προηγούμενης εβδομάδας (08/12/2017) δεν σημειώθηκε καμία αλλαγή.

Το εκτιμώμενο περιθώριο των πρατηριούχων και των εταιρειών εμπορίας υπολογίζεται κατά μέσο όρο στα 0,1074 ανά λίτρο (10,74 λεπτά).

Η τελική τιμή λιανικής διαμορφώνεται από την τιμή διυλιστηρίου κατά 27,31%, από τους φόρους (σταθερούς και μεταβλητούς) κατά 65,69%, και από τα εκτιμώμενα περιθώρια των εταιρειών εμπορίας, των μεταφορέων υγρών καυσίμων και των πρατηρίων κατά 7,00% (βλ. παρακάτω πίνακα).



Η εξέλιξη των διεθνών τιμών Platts (HCIF/MED), των τιμών διωλιστηρίου και των τιμών λιανικής της απλής αμόλυβδη βενζίνη 95 οκτ., καθώς και των αντίστοιχων ενδεικτικών περιθωρίων εμπορίας για το διάστημα των τελευταίων 12 μηνών παρουσιάζονται στο ακόλουθο διάγραμμα:



## 2. β. Χονδρική Τιμή Πώλησης

Ο μέσος όρος της χονδρικής τιμής πώλησης της απλής αμόλυβδης βενζίνης 95 οκτανίων από τις εταιρείες εμπορίας πετρελαιοειδών για την Παρασκευή 15/12/2017 ήταν 1,456 € ανά λίτρο.

Αναλυτικά, οι μέσες κατώτατες και ανώτατες τιμές χονδρικής, καθώς και η μέση τιμή ανά νομό παρουσιάζονται στον επόμενο πίνακα:

### Μέσες Τιμές Χονδρικής Πώλησης Απλής Αμόλυβδης Βενζίνης ανά Νομό Παρασκευή, 15 ΔΕΚΕΜΒΡΙΟΥ 2017

ΝΟΜΟΣ	ΜΕΣΗ ΚΑΤΩΤΑΤΗ ΜΕ ΦΠΑ	ΜΕΣΗ ΑΝΩΤΑΤΗ ΜΕ ΦΠΑ	ΜΕΣΗ ΤΙΜΗ ΜΕ ΦΠΑ
ΝΟΜΟΣ ΑΙΤΩΛΙΑΣ ΚΑΙ ΑΚΑΡΝΑΝΙΑΣ	1,416	1,484	1,450
ΝΟΜΟΣ ΑΡΓΟΛΙΔΟΣ	1,429	1,491	1,460
ΝΟΜΟΣ ΑΡΚΑΔΙΑΣ	1,418	1,478	1,448
ΝΟΜΟΣ ΑΡΤΗΣ	1,424	1,464	1,444
ΝΟΜΟΣ ΑΤΤΙΚΗΣ	1,403	1,505	1,454
ΝΟΜΟΣ ΑΧΑΪΑΣ	1,413	1,473	1,443
ΝΟΜΟΣ ΒΟΙΩΤΙΑΣ	1,416	1,479	1,448
ΝΟΜΟΣ ΓΡΕΒΕΝΩΝ	1,443	1,459	1,451
ΝΟΜΟΣ ΔΡΑΜΑΣ	1,423	1,459	1,441
ΝΟΜΟΣ ΔΩΔΕΚΑΝΗΣΟΥ	1,459	1,573	1,516
ΝΟΜΟΣ ΕΒΡΟΥ	1,429	1,481	1,455

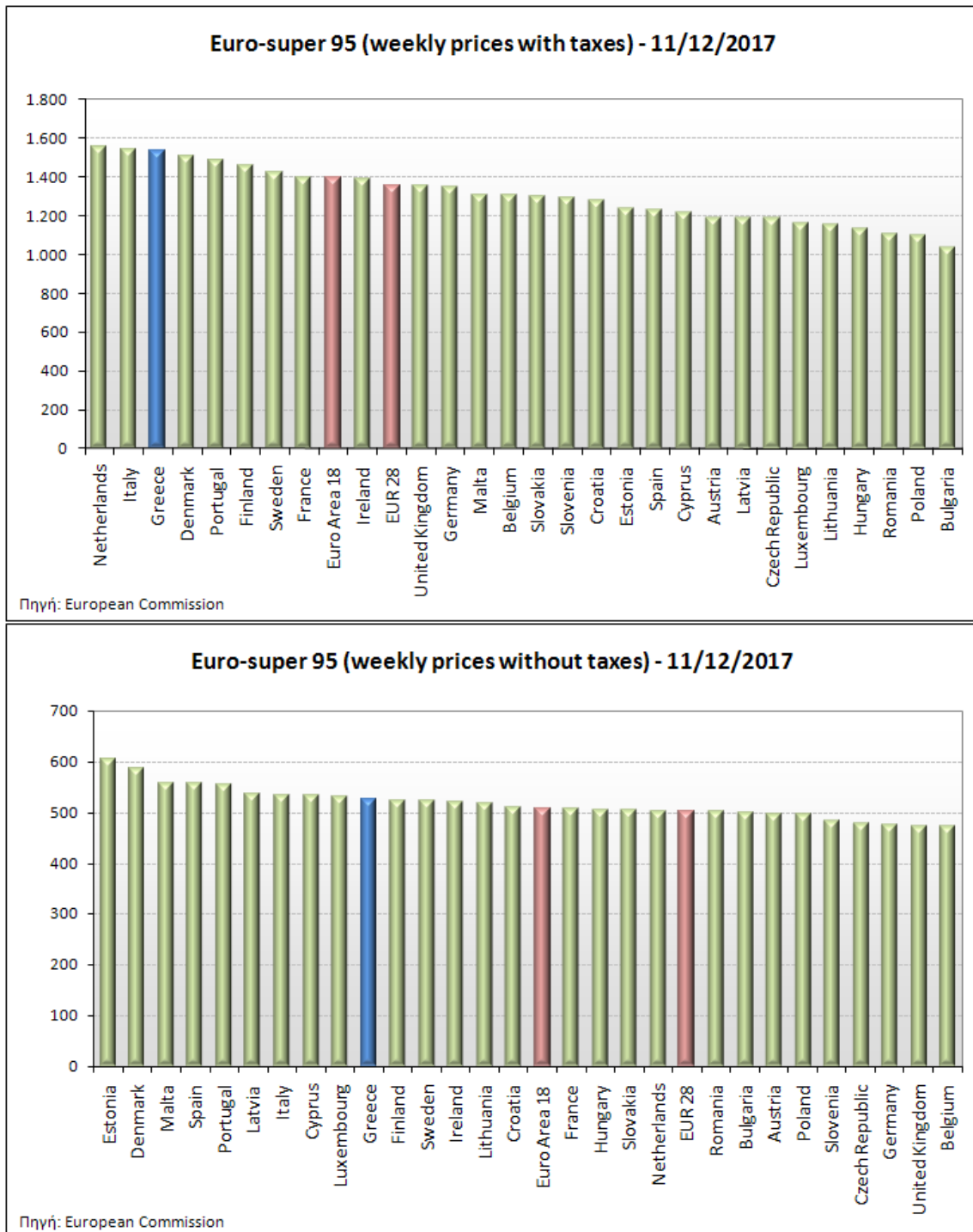
ΝΟΜΟΣ	ΜΕΣΗ ΚΑΤΩΤΑΤΗ ΜΕ ΦΠΑ	ΜΕΣΗ ΑΝΩΤΑΤΗ ΜΕ ΦΠΑ	ΜΕΣΗ ΤΙΜΗ ΜΕ ΦΠΑ
ΝΟΜΟΣ ΕΥΒΟΙΑΣ	1,417	1,495	1,456
ΝΟΜΟΣ ΕΥΡΥΤΑΝΙΑΣ	1,459	1,471	1,465
ΝΟΜΟΣ ΖΑΚΥΝΘΟΥ	1,422	1,475	1,449
ΝΟΜΟΣ ΗΛΕΙΑΣ	1,431	1,489	1,460
ΝΟΜΟΣ ΗΜΑΘΙΑΣ	1,412	1,456	1,434
ΝΟΜΟΣ ΗΡΑΚΛΕΙΟΥ	1,453	1,521	1,487
ΝΟΜΟΣ ΘΕΣΠΡΩΤΙΑΣ	1,425	1,474	1,449
ΝΟΜΟΣ ΘΕΣΣΑΛΟΝΙΚΗΣ	1,411	1,459	1,435
ΝΟΜΟΣ ΙΩΑΝΝΙΝΩΝ	1,418	1,468	1,443
ΝΟΜΟΣ ΚΑΒΑΛΑΣ	1,421	1,469	1,445
ΝΟΜΟΣ ΚΑΡΔΙΤΣΗΣ	1,426	1,477	1,451
ΝΟΜΟΣ ΚΑΣΤΟΡΙΑΣ	1,426	1,477	1,452
ΝΟΜΟΣ ΚΕΡΚΥΡΑΣ	1,432	1,485	1,458
ΝΟΜΟΣ ΚΕΦΑΛΛΗΝΙΑΣ	1,462	1,516	1,489
ΝΟΜΟΣ ΚΙΛΚΙΣ	1,425	1,444	1,435
ΝΟΜΟΣ ΚΟΖΑΝΗΣ	1,423	1,462	1,442
ΝΟΜΟΣ ΚΟΡΙΝΘΙΑΣ	1,417	1,496	1,456
ΝΟΜΟΣ ΚΥΚΛΑΔΩΝ	1,514	1,626	1,570
ΝΟΜΟΣ ΛΑΚΩΝΙΑΣ	1,426	1,477	1,452
ΝΟΜΟΣ ΛΑΡΙΣΗΣ	1,417	1,470	1,443
ΝΟΜΟΣ ΛΑΣΙΘΙΟΥ	1,474	1,526	1,500
ΝΟΜΟΣ ΛΕΣΒΟΥ	1,418	1,512	1,465
ΝΟΜΟΣ ΛΕΥΚΑΔΟΣ	1,434	1,475	1,455
ΝΟΜΟΣ ΜΑΓΝΗΣΙΑΣ	1,409	1,524	1,466
ΝΟΜΟΣ ΜΕΣΣΗΝΙΑΣ	1,437	1,512	1,474
ΝΟΜΟΣ ΞΑΝΘΗΣ	1,422	1,455	1,439
ΝΟΜΟΣ ΠΕΛΛΗΣ	1,420	1,465	1,443
ΝΟΜΟΣ ΠΙΕΡΙΑΣ	1,424	1,474	1,449
ΝΟΜΟΣ ΠΡΕΒΕΖΗΣ	1,443	1,479	1,461
ΝΟΜΟΣ ΡΕΘΥΜΝΗΣ	1,477	1,518	1,497
ΝΟΜΟΣ ΡΟΔΟΠΗΣ	1,421	1,464	1,443
ΝΟΜΟΣ ΣΑΜΟΥ	1,441	1,524	1,482
ΝΟΜΟΣ ΣΕΡΡΩΝ	1,419	1,457	1,438
ΝΟΜΟΣ ΤΡΙΚΑΛΩΝ	1,425	1,476	1,451
ΝΟΜΟΣ ΦΘΙΩΤΙΔΟΣ	1,422	1,478	1,450
ΝΟΜΟΣ ΦΛΩΡΙΝΗΣ	1,428	1,464	1,446
ΝΟΜΟΣ ΦΩΚΙΔΟΣ	1,440	1,486	1,463
ΝΟΜΟΣ ΧΑΛΚΙΔΙΚΗΣ	1,418	1,471	1,444
ΝΟΜΟΣ ΧΑΝΙΩΝ	1,445	1,526	1,486
ΝΟΜΟΣ ΧΙΟΥ	1,410	1,490	1,450
<b>ΣΤΑΘΜΙΣΜΕΝΟΣ Μ.Ο.</b>	<b>1,419</b>	<b>1,494</b>	<b>1,456</b>

\* Μέσοι όροι ελάχιστων και μέγιστων τιμών χονδρικής όπως υποβάλλονται από τις εταιρείες εμπορίας στο Παρατηρητήριο Τιμών βάσει της ΚΥΑ 978/24-10-2011.

\*\* Η στάθμιση γίνεται βάσει των όγκων πωλήσεων ανά τύπο καυσίμου ανά νομό.

## 2. γ. Συγκριτικά στοιχεία με Ε.Ε.

Οι λιανικές τιμές αμόλυβδης βενζίνης με φόρους και προ φόρων στις 28 χώρες της Ε.Ε. για τις 11/12/2017 (τελευταία επίσημα στοιχεία) παρουσιάζονται συγκριτικά κατά φθίνουσα σειρά στα παρακάτω διαγράμματα:



Αναλυτικά στοιχεία για τις τιμές καυσίμων και τους φόρους στις 28 χώρες της Ε.Ε. παρουσιάζονται στην ιστοσελίδα της Ευρωπαϊκής Επιτροπής: \*Οι συγκρίσεις των τιμών μεταξύ των διαφόρων χωρών θα πρέπει να, στις πρακτικές μάρκετινγκ, στις δομές της αγοράς και στις καταναλωτικές συνήθειες που επικρατούν σε κάθε χώρα.

## 2. Πετρέλαιο Κίνησης (Biodiesel)

### 3. α. Διαμόρφωση τιμής

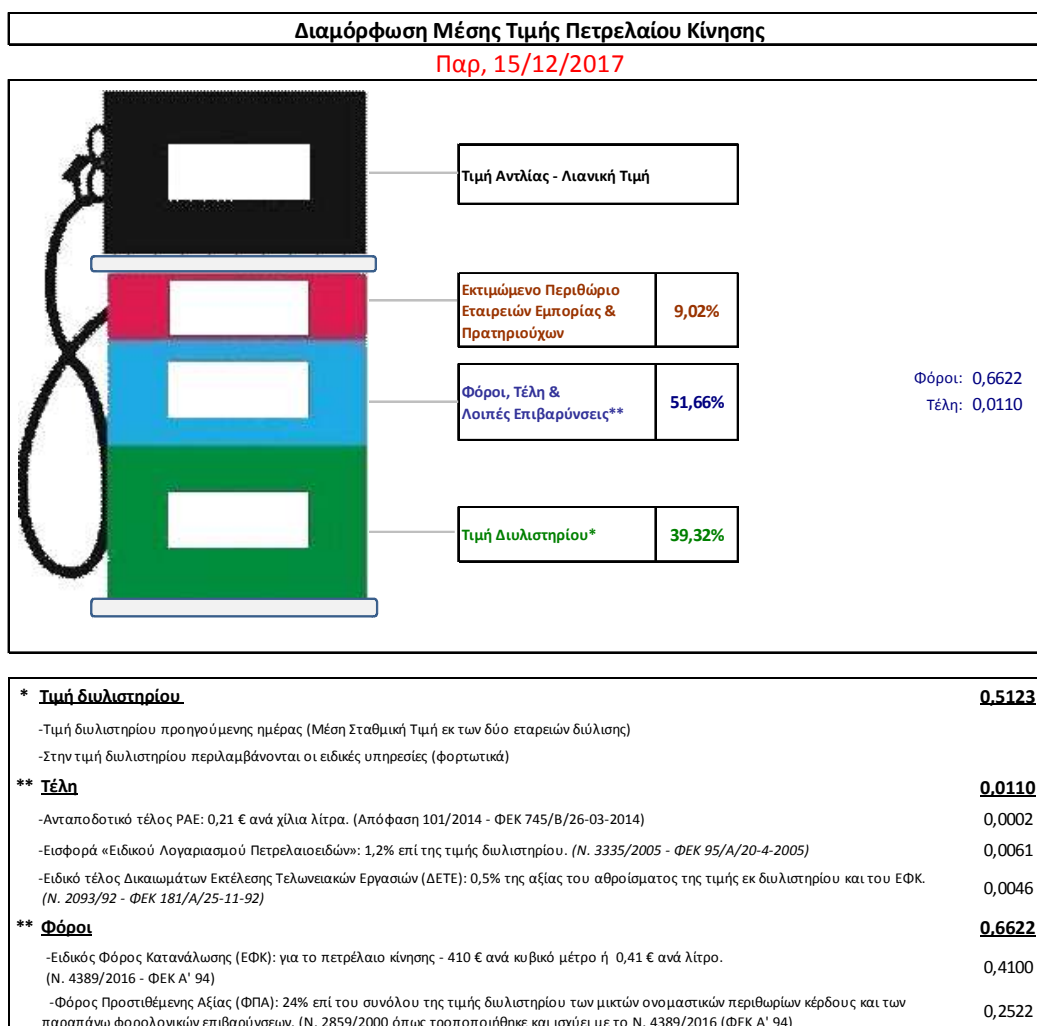
Η τιμή διυλιστηρίου του πετρελαίου κίνησης για την Πέμπτη 14/12/2017 διαμορφώθηκε στα 0,5123 € ανά λίτρο. Σε σχέση με την τιμή διυλιστηρίου της προηγούμενης εβδομάδας (07/12/2017) σημειώθηκε αύξηση κατά 0,0128 ανά λίτρο (1,28 λεπτά).

Οι φόροι, τα τέλη και οι λοιπές επιβαρύνσεις αντιστοιχούν σε 0,6732 € ανά λίτρο.

Η μέση τιμή λιανικής του πετρελαίου κίνησης για την Παρασκευή 15/12/2017 διαμορφώθηκε στα 1,3030 € ανά λίτρο. Σε σχέση με την τιμή της προηγούμενης εβδομάδας (08/12/2017) δεν σημειώθηκε μείωση καμία μεταβολή.

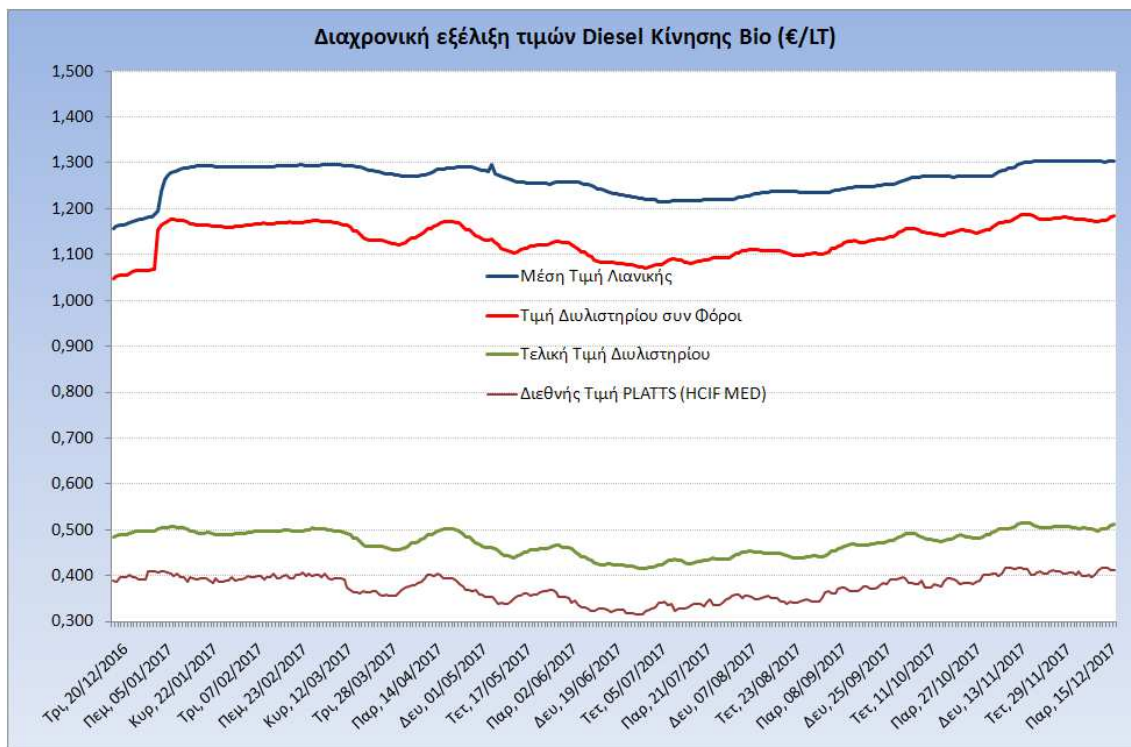
Το εκτιμώμενο περιθώριο των πρατηριούχων και των εταιρειών εμπορίας υπολογίζεται κατά μέσο όρο στα 0,1176€ ανά λίτρο (11,76 λεπτά).

Η τελική τιμή λιανικής διαμορφώνεται από την τιμή διυλιστηρίου κατά 39,32%, από τους φόρους σταθερούς και μεταβλητούς) κατά 51,66%, και από τα εκτιμώμενα περιθώρια των εταιρειών εμπορίας, των μεταφορέων υγρών καυσίμων και των πρατηρίων κατά 9,02% (βλ. παρακάτω πίνακα).





Η εξέλιξη των διεθνών τιμών Platts (HCIF/MED), των τιμών διυλιστηρίου και των τιμών λιανικής για το πετρέλαιο κίνησης, καθώς και των αντίστοιχων ενδεικτικών περιθωρίων εμπορίας για το διάστημα των τελευταίων 12 μηνών παρουσιάζονται στο ακόλουθο διάγραμμα:



### 3. β. Χονδρική Τιμή Πώλησης

Ο μέσος όρος της χονδρικής τιμής πώλησης του πετρελαίου κίνησης από τις εταιρείες εμπορίας πετρελαιοειδών για την Παρασκευή 15/12/2017 ήταν 1,213 € ανά λίτρο.

Αναλυτικά, οι μέσες κατώτατες και ανώτατες τιμές χονδρικής, καθώς και η μέση τιμή ανά νομό παρουσιάζονται στον επόμενο πίνακα:

#### Μέσες Τιμές Χονδρικής Πώλησης Πετρελαίου Κίνησης ανά Νομό Παρασκευή 15 ΔΕΚΕΜΒΡΙΟΥ 2017

ΝΟΜΟΣ	ΜΕΣΗ ΚΑΤΩΤΑΤΗ ΜΕ ΦΠΑ	ΜΕΣΗ ΑΝΩΤΑΤΗ ΜΕ ΦΠΑ	ΜΕΣΗ ΤΙΜΗ ΜΕ ΦΠΑ
ΝΟΜΟΣ ΑΙΤΩΛΙΑΣ ΚΑΙ ΑΚΑΡΝΑΝΙΑΣ	1,170	1,245	<b>1,208</b>
ΝΟΜΟΣ ΑΡΓΟΛΙΔΟΣ	1,187	1,247	<b>1,217</b>
ΝΟΜΟΣ ΑΡΚΑΔΙΑΣ	1,176	1,235	<b>1,205</b>
ΝΟΜΟΣ ΑΡΤΗΣ	1,180	1,230	<b>1,205</b>
ΝΟΜΟΣ ΑΤΤΙΚΗΣ	1,160	1,263	<b>1,212</b>
ΝΟΜΟΣ ΑΧΑΪΑΣ	1,173	1,240	<b>1,207</b>
ΝΟΜΟΣ ΒΟΙΩΤΙΑΣ	1,172	1,241	<b>1,206</b>
ΝΟΜΟΣ ΓΡΕΒΕΝΩΝ	1,204	1,230	<b>1,217</b>
ΝΟΜΟΣ ΔΡΑΜΑΣ	1,181	1,213	<b>1,197</b>
ΝΟΜΟΣ ΔΩΔΕΚΑΝΗΣΟΥ	1,217	1,328	<b>1,273</b>



ΝΟΜΟΣ	ΜΕΣΗ ΚΑΤΩΤΑΤΗ ΜΕ ΦΠΑ	ΜΕΣΗ ΑΝΩΤΑΤΗ ΜΕ ΦΠΑ	ΜΕΣΗ ΤΙΜΗ ΜΕ ΦΠΑ
ΝΟΜΟΣ ΕΒΡΟΥ	1,098	1,242	1,170
ΝΟΜΟΣ ΕΥΒΟΙΑΣ	1,175	1,256	1,215
ΝΟΜΟΣ ΕΥΡΥΤΑΝΙΑΣ	1,222	1,234	1,228
ΝΟΜΟΣ ΖΑΚΥΝΘΟΥ	1,178	1,243	1,211
ΝΟΜΟΣ ΗΛΕΙΑΣ	1,186	1,251	1,218
ΝΟΜΟΣ ΗΜΑΘΙΑΣ	1,170	1,221	1,195
ΝΟΜΟΣ ΗΡΑΚΛΕΙΟΥ	1,207	1,282	1,244
ΝΟΜΟΣ ΘΕΣΠΡΩΤΙΑΣ	1,185	1,241	1,213
ΝΟΜΟΣ ΘΕΣΣΑΛΟΝΙΚΗΣ	1,168	1,231	1,199
ΝΟΜΟΣ ΙΩΑΝΝΙΝΩΝ	1,173	1,253	1,213
ΝΟΜΟΣ ΚΑΒΑΛΑΣ	1,181	1,237	1,209
ΝΟΜΟΣ ΚΑΡΔΙΤΣΗΣ	1,183	1,239	1,211
ΝΟΜΟΣ ΚΑΣΤΟΡΙΑΣ	1,184	1,265	1,224
ΝΟΜΟΣ ΚΕΡΚΥΡΑΣ	1,195	1,268	1,232
ΝΟΜΟΣ ΚΕΦΑΛΛΗΝΙΑΣ	1,215	1,278	1,247
ΝΟΜΟΣ ΚΙΛΚΙΣ	1,180	1,202	1,191
ΝΟΜΟΣ ΚΟΖΑΝΗΣ	1,174	1,226	1,200
ΝΟΜΟΣ ΚΟΡΙΝΘΙΑΣ	1,175	1,247	1,211
ΝΟΜΟΣ ΚΥΚΛΑΔΩΝ	1,266	1,386	1,326
ΝΟΜΟΣ ΛΑΚΩΝΙΑΣ	1,185	1,234	1,210
ΝΟΜΟΣ ΛΑΡΙΣΗΣ	1,170	1,229	1,200
ΝΟΜΟΣ ΛΑΣΙΘΙΟΥ	1,226	1,280	1,253
ΝΟΜΟΣ ΛΕΣΒΟΥ	1,184	1,286	1,235
ΝΟΜΟΣ ΛΕΥΚΑΔΟΣ	1,192	1,244	1,218
ΝΟΜΟΣ ΜΑΓΝΗΣΙΑΣ	1,167	1,278	1,223
ΝΟΜΟΣ ΜΕΣΣΗΝΙΑΣ	1,188	1,267	1,227
ΝΟΜΟΣ ΞΑΝΘΗΣ	1,177	1,217	1,197
ΝΟΜΟΣ ΠΕΛΛΗΣ	1,175	1,231	1,203
ΝΟΜΟΣ ΠΙΕΡΙΑΣ	1,180	1,228	1,204
ΝΟΜΟΣ ΠΡΕΒΕΖΗΣ	1,198	1,238	1,218
ΝΟΜΟΣ ΡΕΘΥΜΝΗΣ	1,232	1,275	1,253
ΝΟΜΟΣ ΡΟΔΟΠΗΣ	1,179	1,234	1,206
ΝΟΜΟΣ ΣΑΜΟΥ	1,210	1,281	1,246
ΝΟΜΟΣ ΣΕΡΡΩΝ	1,178	1,220	1,199
ΝΟΜΟΣ ΤΡΙΚΑΛΩΝ	1,183	1,236	1,210
ΝΟΜΟΣ ΦΘΙΩΤΙΔΟΣ	1,177	1,233	1,205
ΝΟΜΟΣ ΦΛΩΡΙΝΗΣ	1,195	1,244	1,220
ΝΟΜΟΣ ΦΩΚΙΔΟΣ	1,197	1,246	1,221
ΝΟΜΟΣ ΧΑΛΚΙΔΙΚΗΣ	1,179	1,234	1,207
ΝΟΜΟΣ ΧΑΝΙΩΝ	1,207	1,278	1,243
ΝΟΜΟΣ ΧΙΟΥ	1,178	1,256	1,217
<b>ΣΤΑΘΜΙΣΜΕΝΟΣ Μ.Ο.</b>	<b>1,175</b>	<b>1,250</b>	<b>1,213</b>

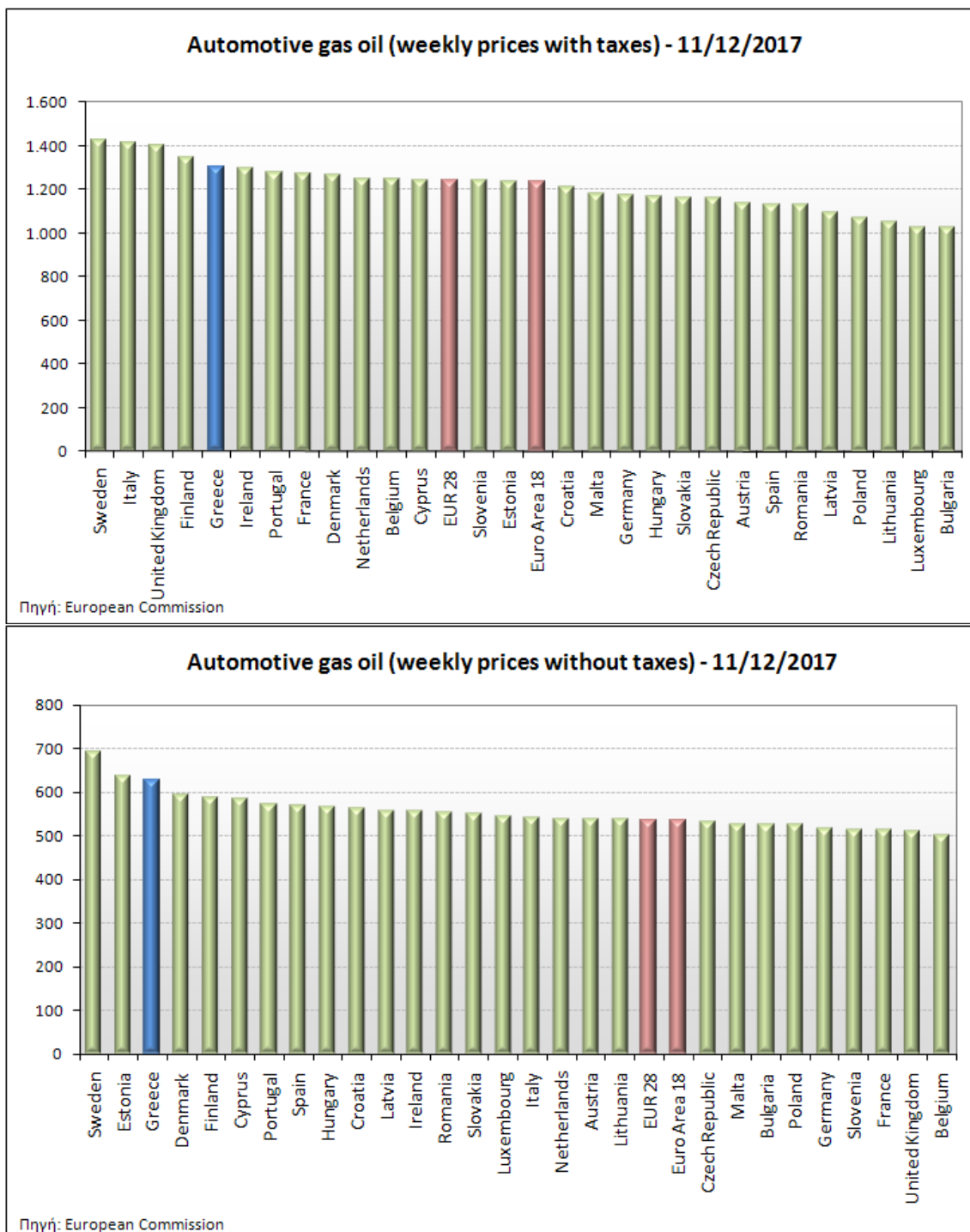
\* Μέσοι όροι ελάχιστων και μέγιστων τιμών χονδρικής όπως υποβάλλονται από τις εταιρείες εμπορίας στο Παρατηρητήριο Τιμών βάσει της ΚΥΑ 978/24-10-2011.

\*\* Η στάθμιση γίνεται βάσει των όγκων πωλήσεων ανά τύπο καυσίμου ανά νομό.

### 3. γ. Συγκριτικά στοιχεία με Ε.Ε.

Οι λιανικές τιμές πετρελαίου κίνησης με φόρους και προ φόρων στις 28 χώρες της Ε.Ε. για τις 11/12/2017 (τελευταία επίσημα στοιχεία) παρουσιάζονται συγκριτικά κατά φθίνουσα σειρά

Στα παρακάτω διαγράμματα:



Αναλυτικά στοιχεία για τις τιμές καυσίμων και τους φόρους στις 28 χώρες της Ε.Ε. παρουσιάζονται στην ιστοσελίδα της Ευρωπαϊκής Επιτροπής: [http://ec.europa.eu/energy/observatory/oil/bulletin\\_en.htm](http://ec.europa.eu/energy/observatory/oil/bulletin_en.htm)

\*Οι συγκρίσεις των τιμών μεταξύ των διαφόρων χωρών θα πρέπει να γίνονται με ιδιαίτερη προσοχή εξαιτίας των διαφορών στην ποιότητα των προϊόντων, στις πρακτικές μάρκετινγκ, στις δομές της αγοράς και στις καταναλωτικές συνήθειες που επικρατούν σε κάθε χώρα.

### 3. Πετρέλαιο Θέρμανσης (Κατ' οίκον)

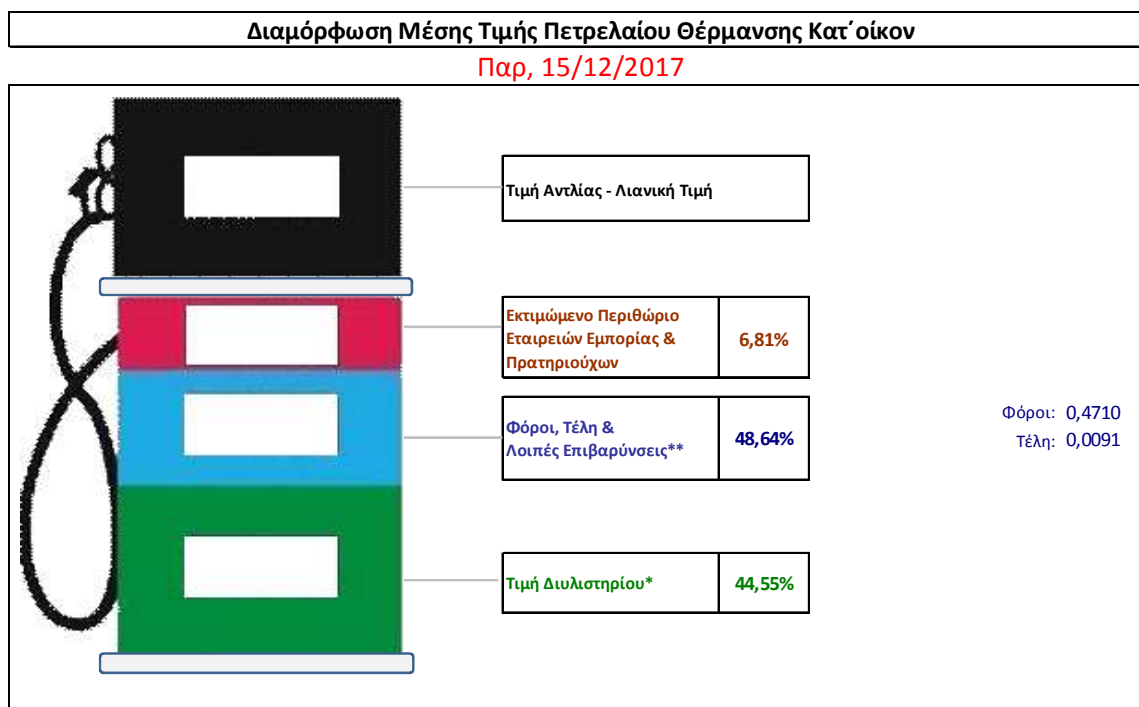
#### 4. α. Διαμόρφωση τιμής

Η τιμή διυλιστηρίου του πετρελαίου θέρμανσης για την Πέμπτη 14/12/2017 διαμορφώθηκε στα 0,4397 € λίτρο. Σε σχέση με την τιμή διυλιστηρίου της προηγούμενης εβδομάδας (07/12/2017) σημειώθηκε αύξηση κατά 0,0029 ανά λίτρο (0,29 λεπτά).

Η μέση τιμή λιανικής του πετρελαίου θέρμανσης (κατ' οίκον) για την Παρασκευή 15/12/2017 διαμορφώθηκε στα 0,9870 € ανά λίτρο. Σε σχέση με την τιμή της προηγούμενης εβδομάδας (08/12/2017) σημειώθηκε αύξηση κατά 0,004 ανά λίτρο (0,4 λεπτό).

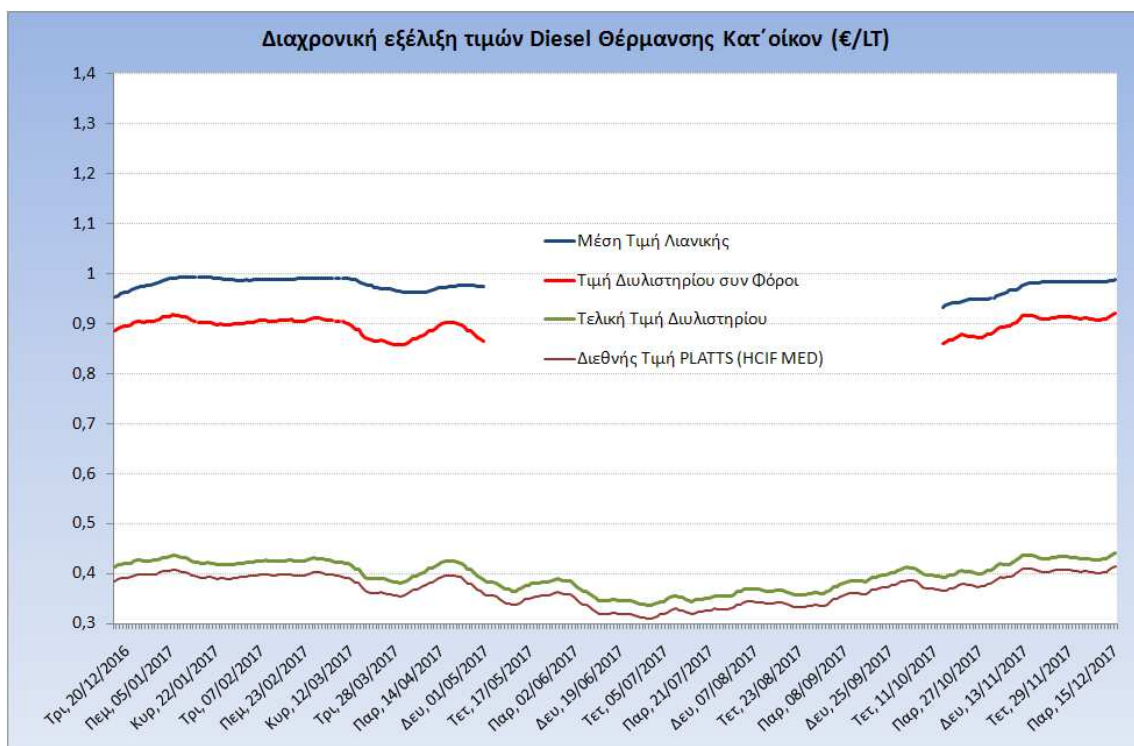
Το εκτιμώμενο περιθώριο των πρατηριούχων και των εταιρειών εμπορίας υπολογίζεται κατά μέσο όρο στα 0,0672 ανά λίτρο (6,72 λεπτά).

Η τελική τιμή λιανικής διαμορφώνεται από την τιμή διυλιστηρίου κατά 44,55 %, από τους φόρους (σταθερούς και μεταβλητούς) κατά 48,64%, και από τα εκτιμώμενα περιθώρια των εταιρειών εμπορίας, των μεταφορέων υγρών καυσίμων και των πρατηρίων κατά 6,81% (βλ. παρακάτω πίνακα).



<b>* Τιμή διυλιστηρίου</b>	<b>0,4397</b>
-Τιμή διυλιστηρίου προηγούμενης ημέρας (Μέση Σταθμική Τιμή εκ των δύο εταιρειών διύλισης)	
-Στην τιμή διυλιστηρίου περιλαμβάνονται οι ειδικές υπηρεσίες (φορτωτικά)	
<b>** Τέλη</b>	<b>0,0091</b>
-Ανταποδοτικό τέλος ΡΑΕ: 0,21 € ανά χίλια λίτρα. (Απόφαση 101/2014 - ΦΕΚ 745/Β/26-03-2014)	
-Εισφορά «Ειδικού Λογαριασμού Πετρελαιοειδών»: 1,2% επί της τιμής διυλιστηρίου. (Ν. 3335/2005 - ΦΕΚ 95/Α/20-4-2005)	
-Ειδικό τέλος Δικαιωμάτων Εκτέλεσης Τελωνειακών Εργασιών (ΔΕΤΕ): 0,5% της αξίας του αθροίσματος της τιμής εκ διυλιστηρίου και του ΕΦΚ. (Ν. 2093/92 - ΦΕΚ 181/Α/25-11-92)	
<b>** Φόροι</b>	<b>0,4710</b>
-Ειδικός Φόρος Κατανάλωσης (ΕΦΚ): για το πετρέλαιο θέρμανσης - 280 € ανά κυβικό μέτρο ή 0,280 € ανά λίτρο. (Ν. 4389/2016 (ΦΕΚ Α' 94)	
-Φόρος Προστιθέμενης Αξίας (ΦΠΑ): 24% επί του συνόλου της τιμής διυλιστηρίου των μικτών ονομαστικών περιθωρίων κέρδους και των παραπάνω φορολογικών επιβαρύνσεων. (Ν. 2859/2000 όπως τροποποιήθηκε και ισχύει με το Ν. 4389/2016 (ΦΕΚ Α' 94)	

Η εξέλιξη των διεθνών τιμών Platts (HCIF/MED), των τιμών διυλιστηρίου και των τιμών λιανικής για το πετρέλαιο θέρμανσης (κατ' οίκον), καθώς και των αντίστοιχων ενδεικτικών περιθωρίων εμπορίας για το διάστημα των τελευταίων 12 μηνών παρουσιάζονται στο ακόλουθο διάγραμμα:



#### 4. β. Χονδρική Τιμή Πώλησης

Ο μέσος όρος της χονδρικής τιμής πώλησης του πετρελαίου θέρμανσης (κατ' οίκον) από τις εταιρείες εμπορίας πετρελαιοειδών για την Παρασκευή 15/12/2017 ήταν 0,942 € ανά λίτρο.

Αναλυτικά, οι μέσες κατώτατες και ανώτατες τιμές χονδρικής, καθώς και η μέση τιμή ανά νομό παρουσιάζονται στον επόμενο πίνακα:

#### Μέσες Τιμές Χονδρικής Πώλησης Πετρελαίου Θέρμανσης (κατ' οίκον) ανά Νομό Παρασκευή 15 ΔΕΚΕΜΒΡΙΟΥ 2017

ΝΟΜΟΣ	ΜΕΣΗ ΚΑΤΩΤΑΤΗ ΜΕ ΦΠΑ	ΜΕΣΗ ΑΝΩΤΑΤΗ ΜΕ ΦΠΑ	ΜΕΣΗ ΤΙΜΗ ΜΕ ΦΠΑ
ΝΟΜΟΣ ΑΙΤΩΛΙΑΣ ΚΑΙ ΑΚΑΡΝΑΝΙΑΣ	0,915	0,970	<b>0,943</b>
ΝΟΜΟΣ ΑΡΓΟΛΙΔΟΣ	0,927	0,967	<b>0,947</b>
ΝΟΜΟΣ ΑΡΚΑΔΙΑΣ	0,922	0,966	<b>0,944</b>
ΝΟΜΟΣ ΑΡΤΗΣ	0,928	0,961	<b>0,944</b>
ΝΟΜΟΣ ΑΤΤΙΚΗΣ	0,906	0,969	<b>0,937</b>
ΝΟΜΟΣ ΑΧΑΪΑΣ	0,912	0,969	<b>0,940</b>
ΝΟΜΟΣ ΒΟΙΩΤΙΑΣ	0,921	0,956	<b>0,939</b>
ΝΟΜΟΣ ΓΡΕΒΕΝΩΝ	0,937	0,957	<b>0,947</b>
ΝΟΜΟΣ ΔΡΑΜΑΣ	0,922	0,947	<b>0,935</b>
ΝΟΜΟΣ ΔΩΔΕΚΑΝΗΣΟΥ	0,965	1,059	<b>1,012</b>
ΝΟΜΟΣ ΕΒΡΟΥ	0,932	0,974	<b>0,953</b>
ΝΟΜΟΣ ΕΥΒΟΙΑΣ	0,919	0,968	<b>0,943</b>

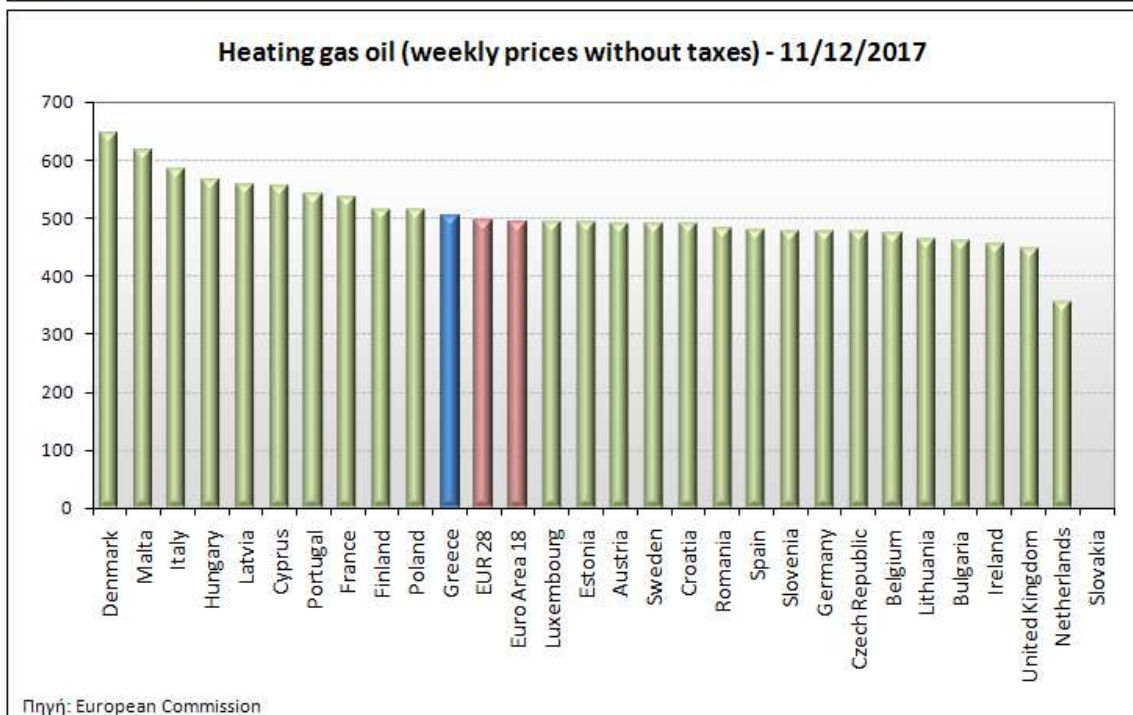
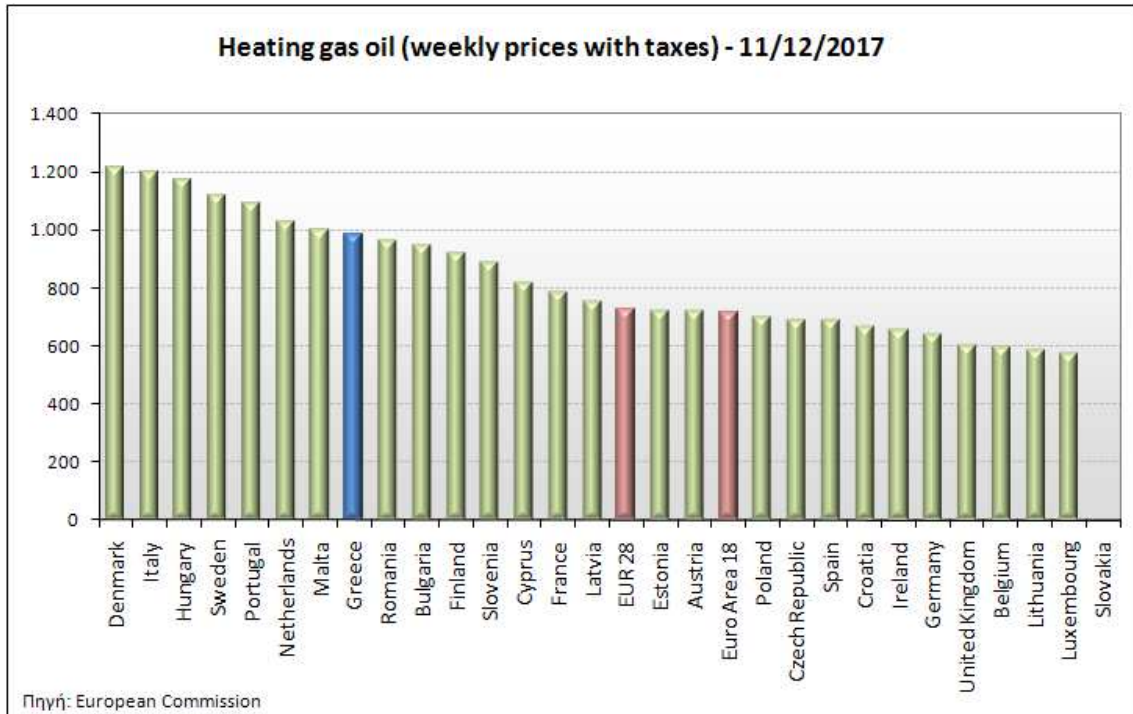
ΝΟΜΟΣ	ΜΕΣΗ ΚΑΤΩΤΑΤΗ ΜΕ ΦΠΑ	ΜΕΣΗ ΑΝΩΤΑΤΗ ΜΕ ΦΠΑ	ΜΕΣΗ ΤΙΜΗ ΜΕ ΦΠΑ
ΝΟΜΟΣ ΕΥΡΥΤΑΝΙΑΣ	0,958	0,962	<b>0,960</b>
ΝΟΜΟΣ ΖΑΚΥΝΘΟΥ	0,926	0,968	<b>0,947</b>
ΝΟΜΟΣ ΗΛΕΙΑΣ	0,941	0,986	<b>0,964</b>
ΝΟΜΟΣ ΗΜΑΘΙΑΣ	0,911	0,947	<b>0,929</b>
ΝΟΜΟΣ ΗΡΑΚΛΕΙΟΥ	0,945	1,002	<b>0,973</b>
ΝΟΜΟΣ ΘΕΣΠΡΩΤΙΑΣ	0,924	0,961	<b>0,943</b>
ΝΟΜΟΣ ΘΕΣΣΑΛΟΝΙΚΗΣ	0,913	0,950	<b>0,931</b>
ΝΟΜΟΣ ΙΩΑΝΝΙΝΩΝ	0,919	0,962	<b>0,940</b>
ΝΟΜΟΣ ΚΑΒΑΛΑΣ	0,923	0,961	<b>0,942</b>
ΝΟΜΟΣ ΚΑΡΔΙΤΣΗΣ	0,930	0,959	<b>0,945</b>
ΝΟΜΟΣ ΚΑΣΤΟΡΙΑΣ	0,923	0,967	<b>0,945</b>
ΝΟΜΟΣ ΚΕΡΚΥΡΑΣ	0,939	0,979	<b>0,959</b>
ΝΟΜΟΣ ΚΕΦΑΛΛΗΝΙΑΣ	0,953	0,999	<b>0,976</b>
ΝΟΜΟΣ ΚΙΛΚΙΣ	0,922	0,940	<b>0,931</b>
ΝΟΜΟΣ ΚΟΖΑΝΗΣ	0,925	0,949	<b>0,937</b>
ΝΟΜΟΣ ΚΟΡΙΝΘΙΑΣ	0,931	0,970	<b>0,951</b>
ΝΟΜΟΣ ΚΥΚΛΑΔΩΝ	0,993	1,049	<b>1,021</b>
ΝΟΜΟΣ ΛΑΚΩΝΙΑΣ	0,935	0,978	<b>0,956</b>
ΝΟΜΟΣ ΛΑΡΙΣΗΣ	0,919	0,953	<b>0,936</b>
ΝΟΜΟΣ ΛΑΣΙΘΙΟΥ	0,957	1,005	<b>0,981</b>
ΝΟΜΟΣ ΛΕΣΒΟΥ	0,931	0,998	<b>0,964</b>
ΝΟΜΟΣ ΛΕΥΚΑΔΟΣ	0,942	0,967	<b>0,955</b>
ΝΟΜΟΣ ΜΑΓΝΗΣΙΑΣ	0,914	0,991	<b>0,952</b>
ΝΟΜΟΣ ΜΕΣΣΗΝΙΑΣ	0,948	0,992	<b>0,970</b>
ΝΟΜΟΣ ΞΑΝΘΗΣ	0,921	0,951	<b>0,936</b>
ΝΟΜΟΣ ΠΕΛΛΗΣ	0,918	0,957	<b>0,937</b>
ΝΟΜΟΣ ΠΙΕΡΙΑΣ	0,919	0,950	<b>0,935</b>
ΝΟΜΟΣ ΠΡΕΒΕΖΗΣ	0,936	0,961	<b>0,948</b>
ΝΟΜΟΣ ΡΕΘΥΜΝΗΣ	0,967	0,993	<b>0,980</b>
ΝΟΜΟΣ ΡΟΔΟΠΗΣ	0,924	0,963	<b>0,944</b>
ΝΟΜΟΣ ΣΑΜΟΥ	0,981	1,009	<b>0,995</b>
ΝΟΜΟΣ ΣΕΡΡΩΝ	0,921	0,949	<b>0,935</b>
ΝΟΜΟΣ ΤΡΙΚΑΛΩΝ	0,935	0,958	<b>0,946</b>
ΝΟΜΟΣ ΦΘΙΩΤΙΔΟΣ	0,922	0,967	<b>0,945</b>
ΝΟΜΟΣ ΦΛΩΡΙΝΗΣ	0,930	0,956	<b>0,943</b>
ΝΟΜΟΣ ΦΩΚΙΔΟΣ	0,942	0,966	<b>0,954</b>
ΝΟΜΟΣ ΧΑΛΚΙΔΙΚΗΣ	0,924	0,953	<b>0,939</b>
ΝΟΜΟΣ ΧΑΝΙΩΝ	0,941	0,994	<b>0,967</b>
ΝΟΜΟΣ ΧΙΟΥ	0,925	0,951	<b>0,938</b>
<b>ΣΤΑΘΜΙΣΜΕΝΟΣ Μ.Ο.</b>	<b>0,919</b>	<b>0,965</b>	<b>0,942</b>

\* Μέσοι όροι ελάχιστων και μέγιστων τιμών χονδρικής όπως υποβάλλονται από τις εταιρείες εμπορίας στο Παρατηρητήριο Τιμών βάσει της ΚΥΑ 978/24-10-2011.

\*\* Η στάθμιση γίνεται βάσει των όγκων πωλήσεων ανά τύπο καυσίμου ανά νομό.

#### 4. γ. Συγκριτικά στοιχεία με Ε.Ε.

Οι λιανικές τιμές πετρελαίου θέρμανσης με φόρους και προ φόρων στις 28 χώρες της Ε.Ε. για τις 11/12/2017 (τελευταία επίσημα στοιχεία) παρουσιάζονται συγκριτικά κατά φθίνουσα σειρά στα παρακάτω διαγράμματα:



Αναλυτικά στοιχεία για τις τιμές καυσίμων και τους φόρους στις 28 χώρες της Ε.Ε. παρουσιάζονται στην ιστοσελίδα της Ευρωπαϊκής Επιτροπής: [http://ec.europa.eu/energy/observatory/oil/bulletin\\_en.htm](http://ec.europa.eu/energy/observatory/oil/bulletin_en.htm)

\*Οι συγκρίσεις των τιμών μεταξύ των διαφόρων χωρών θα πρέπει να γίνονται με ιδιαίτερη προσοχή εξαιτίας των διαφορών στην ποιότητα των προϊόντων, στις πρακτικές μάρκετινγκ, στις δομές της αγοράς και στις καταναλωτικές συνήθειες που επικρατούν σε κάθε χώρα.