

ΥΠΟΥΡΓΕΙΟ ΑΝΑΠΤΥΞΗΣ, ΑΝΤΑΓΩΝΙΣΤΙΚΟΤΗΤΑΣ ΚΑΙ ΝΑΥΤΙΛΙΑΣ
ΓΕΝΙΚΗ ΓΡΑΜΜΑΤΕΙΑ ΕΜΠΟΡΙΟΥ
ΥΠΗΡΕΣΙΑ ΕΠΟΠΤΕΙΑΣ ΑΓΟΡΑΣ
Δ/ΝΣΗ ΠΑΡΑΤΗΡΗΤΗΡΙΟΥ ΤΙΜΩΝ ΚΑΙ ΤΙΜΟΛΗΨΙΩΝ

ΕΒΔΟΜΑΔΙΑΙΟ ΔΕΛΤΙΟ ΕΠΙΣΚΟΠΗΣΗΣ ΤΙΜΩΝ ΚΑΥΣΙΜΩΝ

Παρασκευή, 15 Ιουνίου 2012

1. Τιμές Παρατηρητηρίου Υγρών Καυσίμων

Οι λιανικές τιμές των υγρών καυσίμων (αμόλυβδη 95 οκτ., σούπερ αμόλυβδη 100 οκτ., σούπερ LRP, πετρέλαιο κίνησης και πετρέλαιο θέρμανσης) αναρτώνται αναλυτικά στην ιστοσελίδα του Παρατηρητηρίου Τιμών Υγρών Καυσίμων του Υπουργείου Ανάπτυξης, Ανταγωνιστικότητας και Ναυτιλίας www.fuelprices.gr, όπου παρουσιάζονται καθημερινά οι ελάχιστες, μέσες και μέγιστες τιμές σε όλους τους Νομούς της χώρας.

Μέσες τιμές λιανικής πώλησης καυσίμων για όλη την Ελλάδα

Παρασκευή 15 Ιουνίου 2012

Προϊόν	Μέση Τιμή
Αμόλυβδη 95 οκτ.	1,692
Αμόλυβδη 100 οκτ.	1,913
Super	1,847
Diesel Κίνησης	1,499
Υγραέριο κίνησης (Autogas)	0,777
Diesel Θέρμανσης	Δεν καταγράφεται κατανάλωση

*Η μέση τιμή πανελλαδικά υπολογίζεται από τον σταθμισμένο μέσο όρο με βάση τους όγκους πωλήσεων ανά τύπο καυσίμου ανά νομό.

Στον παρακάτω πίνακα παρουσιάζονται οι μέσες τιμές λιανικής των υγρών καυσίμων ανά Νομό.

Μέσες τιμές λιανικής πώλησης καυσίμων ανά νομό
 Παρασκευή 15 Ιουνίου 2012

ΝΟΜΟΣ	Αμόλυβδη 95 οκτ.	Αμόλυβδη 100 οκτ.	Super	Diesel Κίνησης	Υγραέριο κίνησης (Autogas)
ΝΟΜΟΣ ΑΤΤΙΚΗΣ	1,666	1,896	1,827	1,479	0,787
ΝΟΜΟΣ ΑΙΤΩΛΙΑΣ ΚΑΙ ΑΚΑΡΝΑΝΙΑΣ	1,711	1,937	1,834	1,502	0,765
ΝΟΜΟΣ ΑΡΓΟΛΙΔΟΣ	1,690	1,914	1,824	1,487	
ΝΟΜΟΣ ΑΡΚΑΔΙΑΣ	1,733	1,947	1,845	1,514	0,799
ΝΟΜΟΣ ΑΡΤΗΣ	1,714	1,924	1,838	1,525	0,760
ΝΟΜΟΣ ΑΧΑΪΑΣ	1,684	1,929	1,854	1,490	0,803
ΝΟΜΟΣ ΒΟΙΩΤΙΑΣ	1,704	1,936	1,844	1,509	0,793
ΝΟΜΟΣ ΓΡΕΒΕΝΩΝ	1,727	1,925	1,801	1,522	0,819
ΝΟΜΟΣ ΔΡΑΜΑΣ	1,693	1,946	1,815	1,498	0,755
ΝΟΜΟΣ ΔΩΔΕΚΑΝΗΣΟΥ	1,772	1,988	1,916	1,519	
ΝΟΜΟΣ ΕΒΡΟΥ	1,735	1,966	1,885	1,527	0,784
ΝΟΜΟΣ ΕΥΒΟΙΑΣ	1,705	1,942	1,863	1,504	0,795
ΝΟΜΟΣ ΕΥΡΥΤΑΝΙΑΣ	1,758	2,013	1,881	1,533	
ΝΟΜΟΣ ΖΑΚΥΝΘΟΥ	1,727	1,899	1,840	1,524	
ΝΟΜΟΣ ΗΛΕΙΑΣ	1,723	1,923	1,817	1,508	0,795
ΝΟΜΟΣ ΗΜΑΘΙΑΣ	1,672	1,898	1,809	1,476	0,725
ΝΟΜΟΣ ΗΡΑΚΛΕΙΟΥ	1,774	1,969	1,905	1,545	0,962
ΝΟΜΟΣ ΘΕΣΣΠΡΩΤΙΑΣ	1,709	1,935	1,860	1,507	0,798
ΝΟΜΟΣ ΘΕΣΣΑΛΟΝΙΚΗΣ	1,659	1,885	1,797	1,464	0,782
ΝΟΜΟΣ ΙΩΑΝΝΙΝΩΝ	1,685	1,948	1,867	1,516	0,748
ΝΟΜΟΣ ΚΑΒΑΛΑΣ	1,685	1,896	1,849	1,488	0,771
ΝΟΜΟΣ ΚΑΡΔΙΤΣΗΣ	1,695	1,897	1,814	1,494	0,723
ΝΟΜΟΣ ΚΑΣΤΟΡΙΑΣ	1,723	1,960	1,868	1,513	0,770
ΝΟΜΟΣ ΚΕΡΚΥΡΑΣ	1,765	1,985	1,914	1,557	
ΝΟΜΟΣ ΚΕΦΑΛΛΗΝΙΑΣ	1,852	1,998	1,978	1,606	0,955
ΝΟΜΟΣ ΚΙΛΚΙΣ	1,699	1,930	1,842	1,485	0,763
ΝΟΜΟΣ ΚΟΖΑΝΗΣ	1,711	1,918	1,838	1,511	0,764
ΝΟΜΟΣ ΚΟΡΙΝΘΙΑΣ	1,700	1,932	1,814	1,495	0,794
ΝΟΜΟΣ ΚΥΚΛΑΔΩΝ	1,825	2,004	1,912	1,586	
ΝΟΜΟΣ ΛΑΚΩΝΙΑΣ	1,730	1,961	1,850	1,516	
ΝΟΜΟΣ ΛΑΡΙΣΗΣ	1,704	1,884	1,802	1,495	0,719
ΝΟΜΟΣ ΛΑΣΙΘΙΟΥ	1,823	2,009	1,960	1,570	
ΝΟΜΟΣ ΛΕΣΒΟΥ	1,745	1,999	1,901	1,534	
ΝΟΜΟΣ ΛΕΥΚΑΔΟΣ	1,736	1,951	1,865	1,534	0,798
ΝΟΜΟΣ ΜΑΓΝΗΣΙΑΣ	1,685	1,902	1,852	1,486	0,745
ΝΟΜΟΣ ΜΕΣΣΗΝΙΑΣ	1,724	1,944	1,870	1,512	0,840
ΝΟΜΟΣ ΞΑΝΘΗΣ	1,692	1,922	1,840	1,498	0,790
ΝΟΜΟΣ ΠΕΛΛΗΣ	1,702	1,871	1,792	1,493	0,767
ΝΟΜΟΣ ΠΙΕΡΙΑΣ	1,687	1,890	1,805	1,476	0,754
ΝΟΜΟΣ ΠΡΕΒΕΖΗΣ	1,688	1,873	1,872	1,489	0,742
ΝΟΜΟΣ ΡΕΘΥΜΝΗΣ	1,778	2,015	1,932	1,552	
ΝΟΜΟΣ ΡΟΔΟΠΗΣ	1,732	1,926	1,858	1,517	0,780
ΝΟΜΟΣ ΣΑΜΟΥ	1,781	1,978	1,853	1,552	
ΝΟΜΟΣ ΣΕΡΡΩΝ	1,694	1,892	1,799	1,487	0,765
ΝΟΜΟΣ ΤΡΙΚΑΛΩΝ	1,700	1,889	1,808	1,484	0,733
ΝΟΜΟΣ ΦΘΙΩΤΙΔΟΣ	1,707	1,923	1,811	1,495	0,759
ΝΟΜΟΣ ΦΛΩΡΙΝΗΣ	1,725	1,924	1,833	1,532	0,760
ΝΟΜΟΣ ΦΩΚΙΔΟΣ	1,736	1,954	1,855	1,519	
ΝΟΜΟΣ ΧΑΛΚΙΔΙΚΗΣ	1,717	1,920	1,856	1,508	0,776
ΝΟΜΟΣ ΧΑΝΙΩΝ	1,773	2,004	1,937	1,553	0,930
ΝΟΜΟΣ ΧΙΟΥ	1,710	2,009	1,895	1,509	

2. Απλή Αμόλυβδη Βενζίνη 95 οκτανίων

2. α. Διαμόρφωση τιμής αμόλυβδης βενζίνης 95 οκτανίων

Η τιμή διυλιστηρίου της απλής αμόλυβδης βενζίνης 95 οκτανίων ανά λίτρο για την Πέμπτη 14/06/2012 διαμορφώθηκε στα 0,5798 € ανά λίτρο. Σε σχέση με την τιμή διυλιστηρίου της προηγούμενης εβδομάδας (07/06/2012) σημειώθηκε μείωση κατά 0,029 € ανά λίτρο (2,9 λεπτά).

Οι φόροι, τα τέλη και οι λοιπές επιβαρύνσεις αντιστοιχούν σε 1,006 € ανά λίτρο.

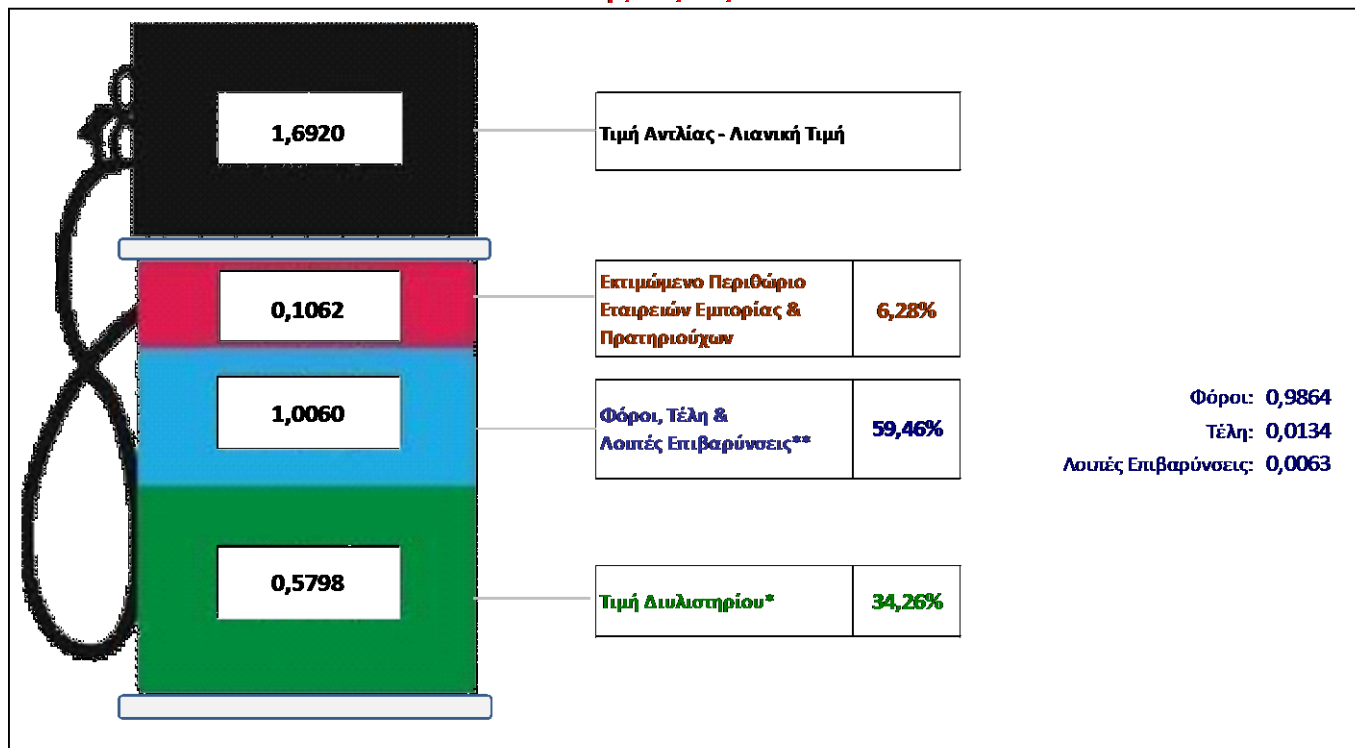
Η μέση τιμή λιανικής της απλής αμόλυβδης βενζίνης 95 οκτανίων για την Παρασκευή 15/06/2012 διαμορφώθηκε στα 1,692 € ανά λίτρο. Σε σχέση με την τιμή της προηγούμενης εβδομάδας (08/06/2012) σημειώθηκε μείωση κατά 0,03 € ανά λίτρο (3 λεπτά).

Το εκτιμώμενο περιθώριο των πρατηριούχων και των εταιρειών εμπορίας υπολογίζεται κατά μέσο όρο στα 0,1062 € ανά λίτρο (10,6 λεπτά).

Η τελική τιμή λιανικής διαμορφώνεται από την τιμή διυλιστηρίου κατά 34,3%, από τους φόρους (σταθερούς και μεταβλητούς) κατά 59,4%, και από τα εκτιμώμενα περιθώρια των εταιρειών εμπορίας, των μεταφορέων υγρών καυσίμων και των πρατηρίων κατά 6,3% (βλ. παρακάτω πίνακα).

Διαμόρφωση Μέσης Τιμής Απλής Αμόλυβδης Βενζίνης

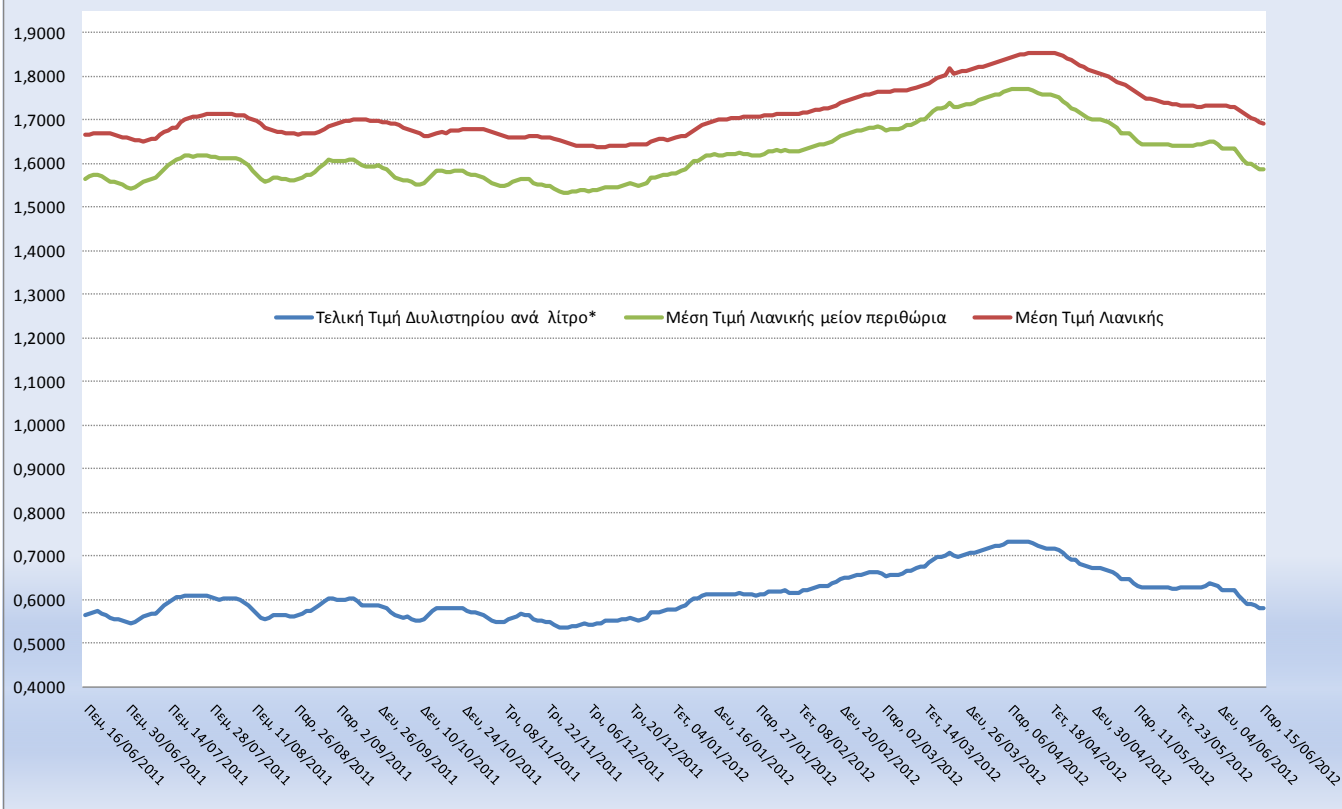
Παρ, 15/06/2012



* Τιμή διυλιστηρίου	0,5798
-Τιμή διυλιστηρίου προηγούμενης ημέρας (Μέση Σταθμική Τιμή εκ των δύο εταιρειών διύλισης)	
-Στην τιμή διυλιστηρίου περιλαμβάνονται οι ειδικές υπηρεσίες (φορτωτικά)	
** Τέλη	0,0134
-Αναποδοτικό τέλος ΡΑΕ: 0,20 €/1000 λίτρα. (Απόφαση 240/2011 - ΦΕΚ 425/Β/17-3-11)	0,0002
-Εισφορά «Ειδικού Λογαριασμού Πετρελαιοειδών»: 1,2% επί της τιμής διυλιστηρίου. (Ν. 3335/2005 - ΦΕΚ 95/Α/20-4-2005)	0,0069
-Ειδικό τέλος Δικαιωμάτων Εκτέλεσης Τελωνειακών Εργασιών (ΔΕΤΕ): 0,5% της αξίας του αθροίσματος της τιμής εκ διυλιστηρίου και του ΕΦΚ (Ν. 2093/92 - ΦΕΚ 181/Α/25-11-92)	0,0062
** Λουπές Επιβαρύνσεις	0,0063
-Εισφορά του ταμείου επικουρικής ασφάλισης βενζινοπωλών: 0,495% επί των προ ΦΠΑ τιμών του καυσίμου. (Απόφαση Φ.20210/4231/152/04 - ΦΕΚ 427/Β/2-3-04)	0,0063
** Φόροι	0,9864
-Ειδικός Φόρος Κατανάλωσης (ΕΦΚ): για την απλή αμόλυβδη βενζίνη - 670 € ανά κυβικό μέτρο ή 0.67 € ανά λίτρο. (Ν. 3845/2010 - ΦΕΚ 65/Α/6-3-2010)	0,6700
-Φόρος Προστιθέμενης Αξίας (ΦΠΑ): 23% επί του συνόλου της τιμής διυλιστηρίου των μικτών ονομαστικών περιθωρίων κέρδους και των παραπάνω φορολογικών επιβαρύνσεων. (Ν. 3845/2010 - ΦΕΚ 65/Α/6-3-2010)	0,3164

Η εξέλιξη των τιμών διυλιστηρίου και των τιμών λιανικής στην αμόλυβδη βενζίνη 95 οκτ., καθώς και των αντίστοιχων ενδεικτικών περιθωρίων εμπορίας για το διάστημα των τελευταίων 12 μηνών παρουσιάζονται στο ακόλουθο διάγραμμα:

Διαχρονική Εξέλιξη Τιμών Απλής Αμόλυβδης Βενζίνης 95 οκτ.



2. β. Χονδρική Τιμή Πώλησης

Ο μέσος όρος της χονδρικής τιμής πώλησης της αμόλυβδης βενζίνης 95 οκτανίων από τις εταιρείες εμπορίας πετρελαιοειδών για την Παρασκευή 15/06/2012 ήταν 1,632 € ανά λίτρο.

Αναλυτικά, οι μέσες κατώτατες και ανώτατες τιμές χονδρικής, καθώς και η μέση τιμή ανά νομό παρουσιάζονται στον επόμενο πίνακα:

Μέσες Τιμές Χονδρικής Πώλησης Απλής Αμόλυβδης Βενζίνης ανά Νομό

Παρασκευή 15 Ιουνίου 2012

ΝΟΜΟΣ	ΜΕΣΗ ΚΑΤΩΤΑΤΗ ΜΕ ΦΠΑ	ΜΕΣΗ ΑΝΩΤΑΤΗ ΜΕ ΦΠΑ	ΜΕΣΗ ΤΙΜΗ ΜΕ ΦΠΑ
ΝΟΜΟΣ ΑΙΤΩΛΙΑΣ ΚΑΙ ΑΚΑΡΝΑΝΙΑΣ	1,599	1,662	1,630
ΝΟΜΟΣ ΑΡΓΟΛΙΔΟΣ	1,593	1,657	1,625
ΝΟΜΟΣ ΑΡΚΑΔΙΑΣ	1,597	1,662	1,630
ΝΟΜΟΣ ΑΡΤΗΣ	1,621	1,682	1,651
ΝΟΜΟΣ ΑΤΤΙΚΗΣ	1,568	1,681	1,624
ΝΟΜΟΣ ΑΧΑΪΑΣ	1,585	1,656	1,621
ΝΟΜΟΣ ΒΟΙΩΤΙΑΣ	1,589	1,677	1,633
ΝΟΜΟΣ ΓΡΕΒΕΝΩΝ	1,604	1,627	1,616
ΝΟΜΟΣ ΔΡΑΜΑΣ	1,604	1,649	1,626
ΝΟΜΟΣ ΔΩΔΕΚΑΝΗΣΟΥ	1,597	1,674	1,636
ΝΟΜΟΣ ΕΒΡΟΥ	1,613	1,692	1,653
ΝΟΜΟΣ ΕΥΒΟΙΑΣ	1,582	1,702	1,642

ΝΟΜΟΣ	ΜΕΣΗ ΚΑΤΩΤΑΤΗ ΜΕ ΦΠΑ	ΜΕΣΗ ΑΝΩΤΑΤΗ ΜΕ ΦΠΑ	ΜΕΣΗ ΤΙΜΗ ΜΕ ΦΠΑ
ΝΟΜΟΣ ΕΥΡΥΤΑΝΙΑΣ	1,676	1,691	1,683
ΝΟΜΟΣ ΖΑΚΥΝΘΟΥ	1,617	1,674	1,645
ΝΟΜΟΣ ΗΛΕΙΑΣ	1,608	1,743	1,675
ΝΟΜΟΣ ΗΜΑΘΙΑΣ	1,587	1,647	1,617
ΝΟΜΟΣ ΗΡΑΚΛΕΙΟΥ	1,645	1,748	1,697
ΝΟΜΟΣ ΘΕΣΣΠΡΩΤΙΑΣ	1,621	1,690	1,656
ΝΟΜΟΣ ΘΕΣΣΑΛΟΝΙΚΗΣ	1,572	1,645	1,608
ΝΟΜΟΣ ΙΩΑΝΝΙΝΩΝ	1,606	1,668	1,637
ΝΟΜΟΣ ΚΑΒΑΛΑΣ	1,586	1,684	1,635
ΝΟΜΟΣ ΚΑΡΔΙΤΣΗΣ	1,594	1,645	1,619
ΝΟΜΟΣ ΚΑΣΤΟΡΙΑΣ	1,609	1,650	1,630
ΝΟΜΟΣ ΚΕΡΚΥΡΑΣ	1,641	1,729	1,685
ΝΟΜΟΣ ΚΕΦΑΛΛΗΝΙΑΣ	1,646	1,753	1,699
ΝΟΜΟΣ ΚΙΛΚΙΣ	1,595	1,633	1,614
ΝΟΜΟΣ ΚΟΖΑΝΗΣ	1,590	1,654	1,622
ΝΟΜΟΣ ΚΟΡΙΝΘΙΑΣ	1,585	1,676	1,631
ΝΟΜΟΣ ΚΥΚΛΑΔΩΝ	1,581	1,713	1,647
ΝΟΜΟΣ ΛΑΚΩΝΙΑΣ	1,605	1,709	1,657
ΝΟΜΟΣ ΛΑΡΙΣΗΣ	1,584	1,681	1,632
ΝΟΜΟΣ ΛΑΣΙΘΙΟΥ	1,653	1,697	1,675
ΝΟΜΟΣ ΛΕΣΒΟΥ	1,577	1,664	1,620
ΝΟΜΟΣ ΛΕΥΚΑΔΟΣ	1,619	1,648	1,634
ΝΟΜΟΣ ΜΑΓΝΗΣΙΑΣ	1,592	1,676	1,634
ΝΟΜΟΣ ΜΕΣΣΗΝΙΑΣ	1,609	1,759	1,684
ΝΟΜΟΣ ΞΑΝΘΗΣ	1,595	1,662	1,629
ΝΟΜΟΣ ΠΕΛΛΗΣ	1,586	1,649	1,617
ΝΟΜΟΣ ΠΙΕΡΙΑΣ	1,585	1,651	1,618
ΝΟΜΟΣ ΠΡΕΒΕΖΗΣ	1,607	1,680	1,644
ΝΟΜΟΣ ΡΕΘΥΜΝΗΣ	1,646	1,735	1,691
ΝΟΜΟΣ ΡΟΔΟΠΗΣ	1,597	1,692	1,644
ΝΟΜΟΣ ΣΑΜΟΥ	1,610	1,656	1,633
ΝΟΜΟΣ ΣΕΡΡΩΝ	1,588	1,649	1,618
ΝΟΜΟΣ ΤΡΙΚΑΛΩΝ	1,594	1,652	1,623
ΝΟΜΟΣ ΦΘΙΩΤΙΔΟΣ	1,594	1,661	1,628
ΝΟΜΟΣ ΦΛΩΡΙΝΗΣ	1,613	1,652	1,632
ΝΟΜΟΣ ΦΩΚΙΔΟΣ	1,651	1,670	1,660
ΝΟΜΟΣ ΧΑΛΚΙΔΙΚΗΣ	1,589	1,653	1,621
ΝΟΜΟΣ ΧΑΝΙΩΝ	1,647	1,736	1,692
ΝΟΜΟΣ ΧΙΟΥ	1,617	1,670	1,643
ΣΤΑΘΜΙΣΜΕΝΟΣ Μ.Ο.	1,585	1,678	1,632

* Μέσοι όροι ελάχιστων και μέγιστων τιμών χονδρικής όπως υποβάλλονται από τις εταιρείες εμπορίας στο Παρατηρητήριο Τιμών βάσει της ΚΥΑ 978/24-10-2011.

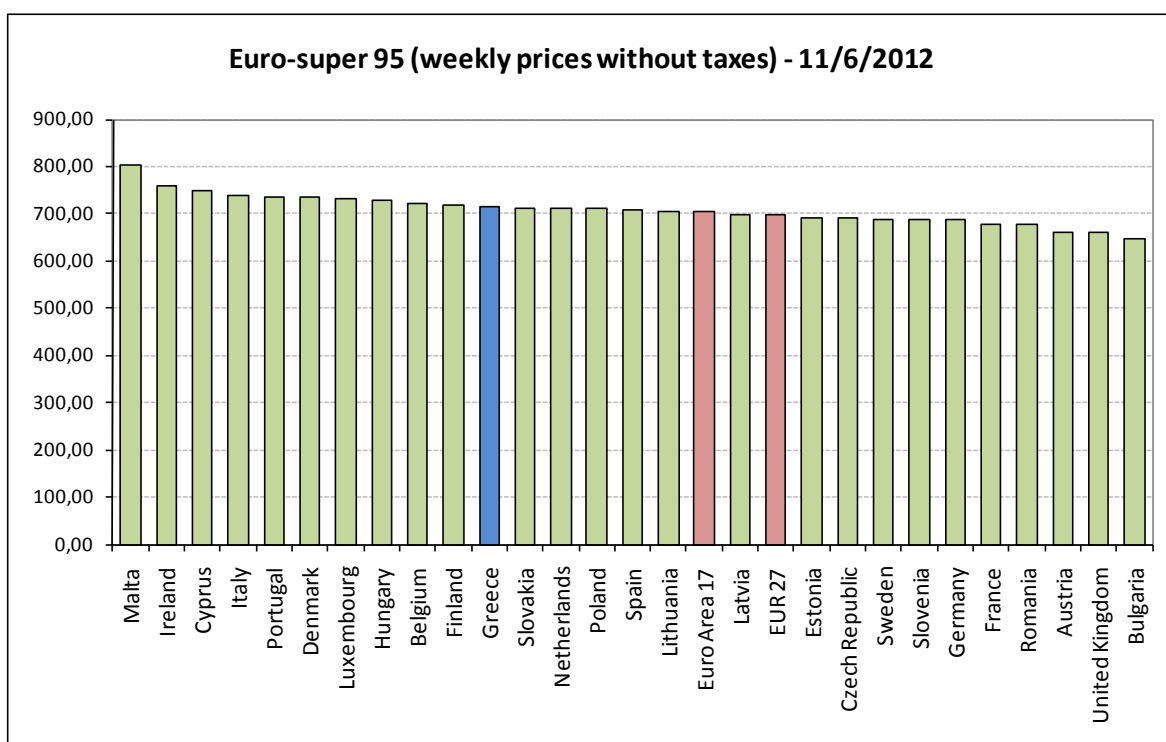
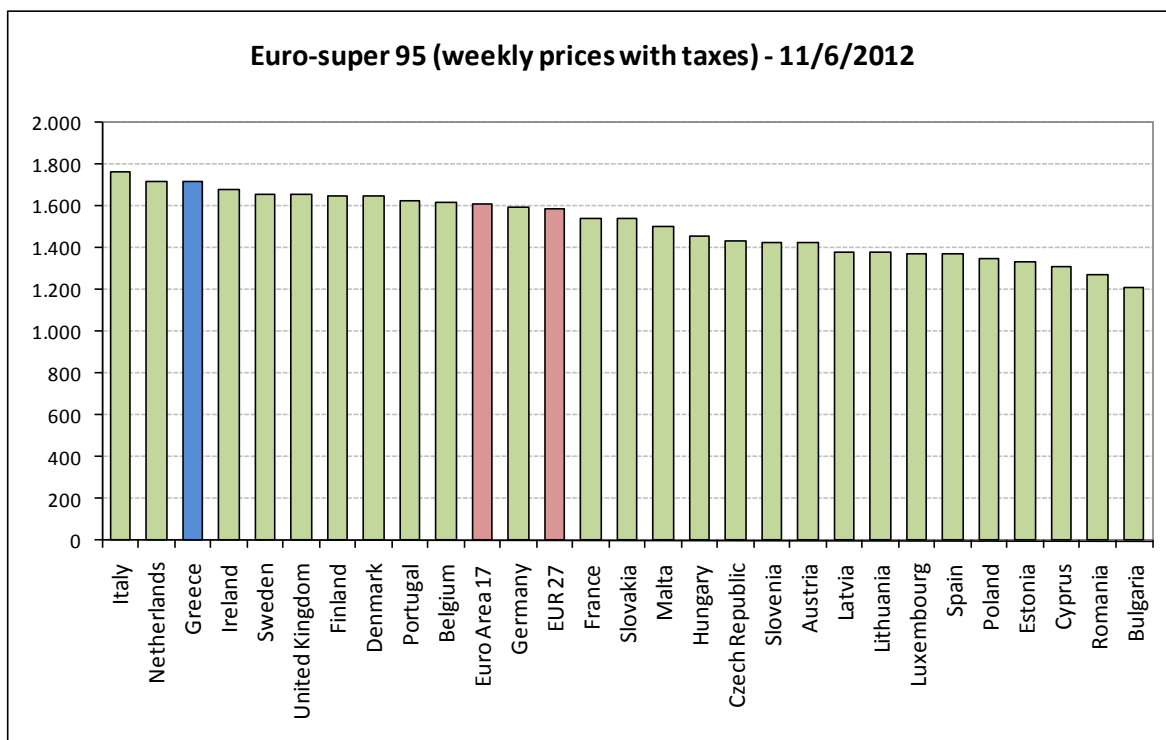
** Η στάθμιση γίνεται βάσει των όγκων πωλήσεων ανά τύπο καυσίμου ανά νομό.

2. γ. Συγκριτικά στοιχεία με Ε.Ε.

Αναλυτικά στοιχεία για τις τιμές καυσίμων και τους φόρους στις 27 χώρες της Ε.Ε. παρουσιάζονται στην ιστοσελίδα της Ευρωπαϊκής Επιτροπής:

http://ec.europa.eu/energy/observatory/oil/bulletin_en.htm

Οι λιανικές τιμές αμόλυβδης βενζίνης με φόρους και προ φόρων στις 27 χώρες της Ε.Ε. για τις 11/06/2012 (τελευταία επίσημα στοιχεία) παρουσιάζονται συγκριτικά κατά φθίνουσα σειρά στα παρακάτω διαγράμματα:



Πηγή: European Commission

*Οι συγκρίσεις των τιμών μεταξύ των διαφόρων χωρών θα πρέπει να γίνονται με ιδιαίτερη προσοχή εξαιτίας των διαφορών στην ποιότητα των προϊόντων, στις πρακτικές μάρκετινγκ, στις δομές της αγοράς και στις καταναλωτικές συνήθειες που επικρατούν σε κάθε χώρα.