

ΕΒΔΟΜΑΔΙΑΙΟ ΔΕΛΤΙΟ ΕΠΙΣΚΟΠΗΣΗΣ ΤΙΜΩΝ ΚΑΥΣΙΜΩΝ

Παρασκευή, 15 Απριλίου 2016

1. Τιμές Παρατηρητηρίου Υγρών Καυσίμων

Οι λιανικές τιμές των υγρών καυσίμων (αμόλυβδη 95 οκτ., σούπερ αμόλυβδη 100 οκτ., σούπερ LRP, πετρέλαιο κίνησης και υγραέριο κίνησης) αναρτώνται αναλυτικά στην ιστοσελίδα του Παρατηρητηρίου Τιμών Υγρών Καυσίμων του Υπουργείου Ανάπτυξης και Ανταγωνιστικότητας www.fuelprices.gr, όπου παρουσιάζονται καθημερινά οι ελάχιστες, μέσες και μέγιστες τιμές σε όλους τους Νομούς της χώρας.

Μέσες τιμές λιανικής πώλησης καυσίμων για όλη την Ελλάδα

Παρασκευή, 15 Απριλίου 2016

Προϊόν	Μέση Τιμή
Αμόλυβδη 95 οκτ.	1,370
Αμόλυβδη 100 οκτ.	1,570
Super	1,536
Diesel Κίνησης	1,021
Diesel Θέρμανσης Κατ' οίκον	0,747
Υγραέριο κίνησης (Autogas)	0,673

* Η μέση τιμή πανελλαδικά υπολογίζεται από τον σταθμισμένο μέσο όρο με βάση τους όγκους πωλήσεων ανά τύπο καυσίμου ανά νομό.

** Δεν καταγράφεται κατανάλωση στο πετρέλαιο θέρμανσης για τη χρονική περίοδο 30/4 έως 15/10 κάθε έτους.

Στον παρακάτω πίνακα παρουσιάζονται οι μέσες τιμές λιανικής των υγρών καυσίμων ανά Νομό.

Μέσες τιμές λιανικής πώλησης καυσίμων ανά νομό
Παρασκευή, 15 Απριλίου 2016

ΝΟΜΟΣ	Αμόλυβδη 95 οκτ.	Αμόλυβδη 100 οκτ.	Super	Diesel Κίνησης	Diesel Θέρμανσης Κατ' οίκον	Υγραέριο κίνησης (Autogas)
ΝΟΜΟΣ ΑΤΤΙΚΗΣ	1,349	1,549	1,486	0,994	0,736	0,640
ΝΟΜΟΣ ΑΙΤΩΛΙΑΣ ΚΑΙ ΑΚΑΡΝΑΝΙΑΣ	1,386	1,588	1,481	1,031	0,773	0,712
ΝΟΜΟΣ ΑΡΓΟΛΙΔΟΣ	1,369	1,544	1,533	1,004	0,747	0,660
ΝΟΜΟΣ ΑΡΚΑΔΙΑΣ	1,394	1,604	1,562	1,035	0,762	0,689
ΝΟΜΟΣ ΑΡΤΗΣ	1,375	1,553		1,036	0,755	0,696
ΝΟΜΟΣ ΑΧΑΪΑΣ	1,357	1,583	1,608	1,015	0,748	0,666
ΝΟΜΟΣ ΒΟΙΩΤΙΑΣ	1,373	1,609	1,454	1,019	0,741	0,675
ΝΟΜΟΣ ΓΡΕΒΕΝΩΝ	1,395	1,685		1,047	0,769	0,703
ΝΟΜΟΣ ΔΡΑΜΑΣ	1,355	1,590	1,572	1,004	0,719	0,692
ΝΟΜΟΣ ΔΩΔΕΚΑΝΗΣΟΥ	1,527	1,704	1,625	1,117	0,860	
ΝΟΜΟΣ ΕΒΡΟΥ	1,396	1,592	1,860	1,033	0,745	0,705
ΝΟΜΟΣ ΕΥΒΟΙΑΣ	1,374	1,575	1,468	1,015	0,751	0,661
ΝΟΜΟΣ ΕΥΡΥΤΑΝΙΑΣ	1,448	1,725	1,558	1,072	0,812	0,685
ΝΟΜΟΣ ΖΑΚΥΝΘΟΥ	1,393	1,514		1,029	0,782	0,798
ΝΟΜΟΣ ΗΛΕΙΑΣ	1,377	1,567	1,429	1,007	0,741	0,688
ΝΟΜΟΣ ΗΜΑΘΙΑΣ	1,345	1,555		1,005	0,738	0,653
ΝΟΜΟΣ ΗΡΑΚΛΕΙΟΥ	1,435	1,606		1,065	0,752	0,768
ΝΟΜΟΣ ΘΕΣΠΡΩΤΙΑΣ	1,395	1,659		1,051	0,777	0,683
ΝΟΜΟΣ ΘΕΣΣΑΛΟΝΙΚΗΣ	1,348	1,544	1,541	0,994	0,731	0,681
ΝΟΜΟΣ ΙΩΑΝΝΙΝΩΝ	1,361	1,722	1,451	1,027	0,739	0,645
ΝΟΜΟΣ ΚΑΒΑΛΑΣ	1,376	1,588		1,028	0,740	0,680
ΝΟΜΟΣ ΚΑΡΔΙΤΣΗΣ	1,355	1,549		1,006	0,747	0,644
ΝΟΜΟΣ ΚΑΣΤΟΡΙΑΣ	1,397	1,566		1,039	0,765	0,685
ΝΟΜΟΣ ΚΕΡΚΥΡΑΣ	1,409	1,622		1,053	0,806	0,801
ΝΟΜΟΣ ΚΕΦΑΛΛΗΝΙΑΣ	1,461	1,637		1,098	0,793	
ΝΟΜΟΣ ΚΙΛΚΙΣ	1,377	1,669		1,015	0,736	0,674
ΝΟΜΟΣ ΚΟΖΑΝΗΣ	1,370	1,547		1,021	0,737	0,651
ΝΟΜΟΣ ΚΟΡΙΝΘΙΑΣ	1,372	1,583	1,482	1,022	0,742	0,662
ΝΟΜΟΣ ΚΥΚΛΑΔΩΝ	1,569	1,753	1,780	1,191	0,871	0,812
ΝΟΜΟΣ ΛΑΚΩΝΙΑΣ	1,377	1,583	1,395	1,018	0,756	0,680
ΝΟΜΟΣ ΛΑΡΙΣΗΣ	1,365	1,556	1,454	1,007	0,752	0,637
ΝΟΜΟΣ ΛΑΣΙΘΙΟΥ	1,462	1,657	1,599	1,066	0,794	0,753
ΝΟΜΟΣ ΛΕΣΒΟΥ	1,407	1,635	1,085	1,064	0,845	0,739
ΝΟΜΟΣ ΛΕΥΚΑΔΟΣ	1,395	1,606	1,470	1,040	0,773	0,684
ΝΟΜΟΣ ΜΑΓΝΗΣΙΑΣ	1,382	1,595		1,041	0,756	0,664
ΝΟΜΟΣ ΜΕΣΣΗΝΙΑΣ	1,384	1,590	1,619	1,014	0,777	0,697
ΝΟΜΟΣ ΞΑΝΘΗΣ	1,366	1,574		0,999	0,720	0,687
ΝΟΜΟΣ ΠΕΛΛΗΣ	1,362	1,525		1,002	0,732	0,653
ΝΟΜΟΣ ΠΙΕΡΙΑΣ	1,357	1,547		0,998	0,725	0,691
ΝΟΜΟΣ ΠΡΕΒΕΖΗΣ	1,365	1,539		1,007	0,750	0,652
ΝΟΜΟΣ ΡΕΘΥΜΝΗΣ	1,431	1,622		1,073	0,800	0,768
ΝΟΜΟΣ ΡΟΔΟΠΗΣ	1,368	1,511		1,002	0,729	0,710
ΝΟΜΟΣ ΣΑΜΟΥ	1,484	1,653		1,129		0,799
ΝΟΜΟΣ ΣΕΡΡΩΝ	1,351	1,529		0,985	0,730	0,666
ΝΟΜΟΣ ΤΡΙΚΑΛΩΝ	1,379	1,587		1,030	0,729	0,628
ΝΟΜΟΣ ΦΘΙΩΤΙΔΟΣ	1,373	1,602	1,521	1,006	0,758	0,688
ΝΟΜΟΣ ΦΛΩΡΙΝΗΣ	1,361	1,602	1,880	1,022	0,758	0,680
ΝΟΜΟΣ ΦΩΚΙΔΟΣ	1,417	1,631	1,460	1,067	0,802	0,709
ΝΟΜΟΣ ΧΑΛΚΙΔΙΚΗΣ	1,385	1,616		1,032	0,750	0,691
ΝΟΜΟΣ ΧΑΝΙΩΝ	1,424	1,644		1,067	0,765	0,786
ΝΟΜΟΣ ΧΙΟΥ	1,441	1,657	1,855	1,078	0,761	0,750

2. Απλή Αμόλυβδη Βενζίνη 95 οκτανίων

2. α. Διαμόρφωση τιμής

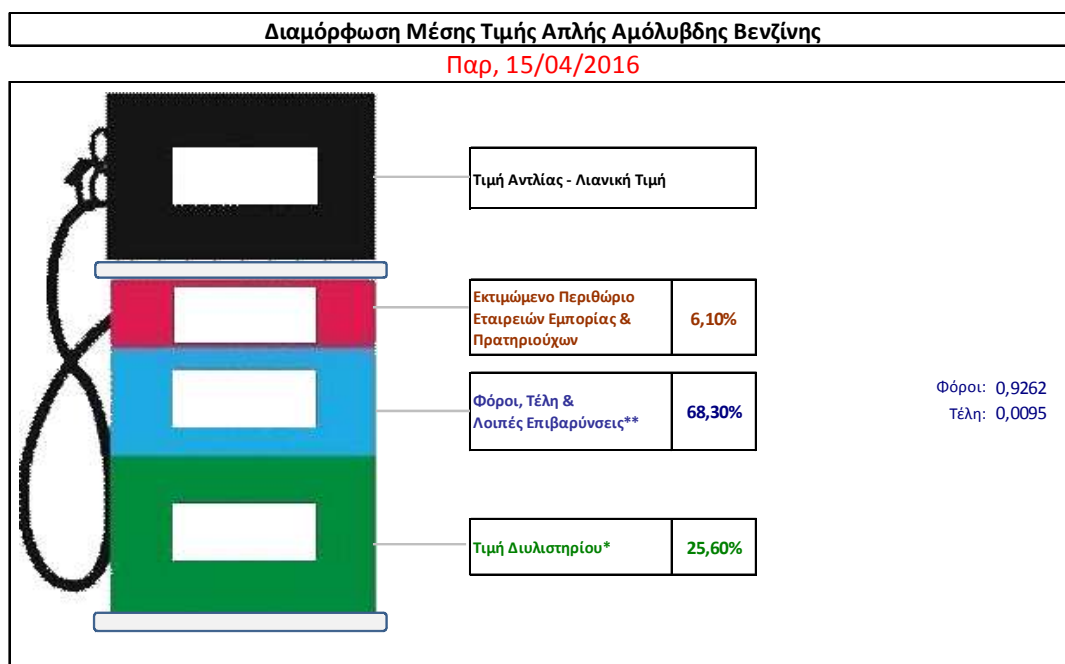
Η τιμή διυλιστηρίου της απλής αμόλυβδης βενζίνης 95 οκτανίων για την Πέμπτη 14/04/2016 διαμορφώθηκε στα 0,3507 € ανά λίτρο. Σε σχέση με την τιμή διυλιστηρίου της προηγούμενης εβδομάδας (07/04/2016) σημειώθηκε αύξηση κατά 0,0279 € ανά λίτρο (2,79 λεπτά).

Οι φόροι, τα τέλη και οι λοιπές επιβαρύνσεις αντιστοιχούν σε 0,9357 € ανά λίτρο.

Η μέση τιμή λιανικής της απλής αμόλυβδης βενζίνης 95 οκτανίων για την Παρασκευή 15/04/2016 διαμορφώθηκε στα 1,3700 € ανά λίτρο. Σε σχέση με την τιμή της προηγούμενης εβδομάδας (08/04/2016) σημειώθηκε αύξηση κατά 0,008 € ανά λίτρο (0,8 λεπτά).

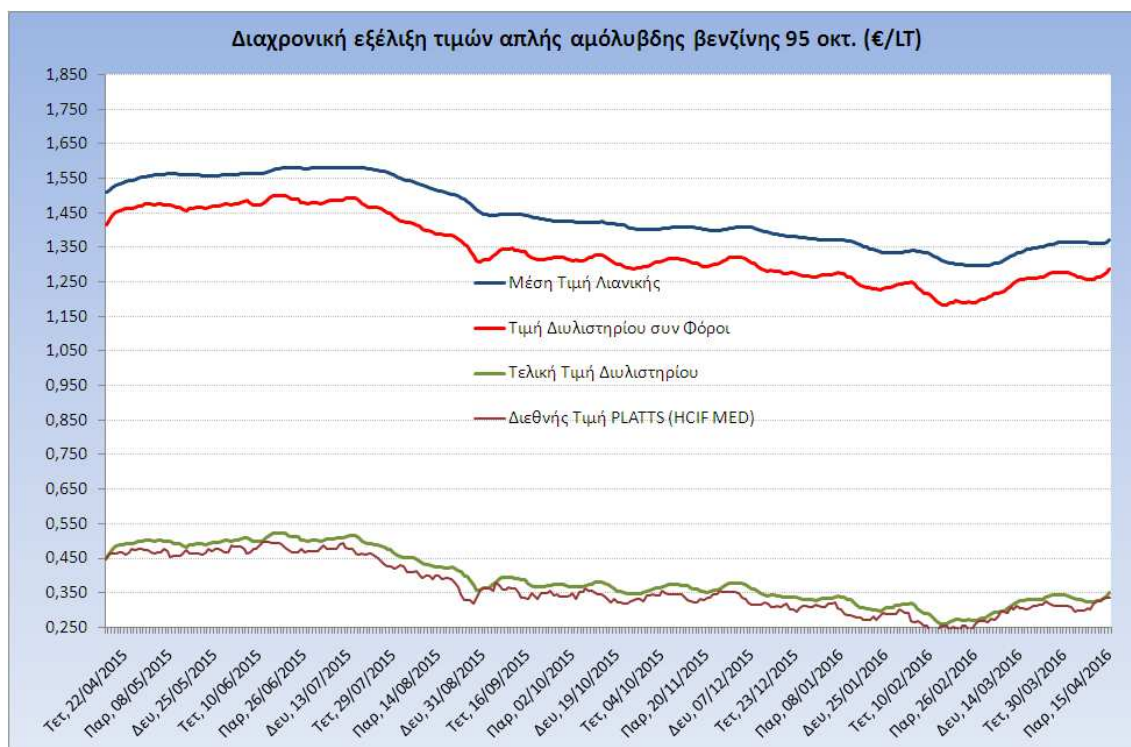
Το εκτιμώμενο περιθώριο των πρατηριούχων και των εταιρειών εμπορίας υπολογίζεται κατά μέσο όρο στα 0,0836 € ανά λίτρο (8,36 λεπτά).

Η τελική τιμή λιανικής διαμορφώνεται από την τιμή διυλιστηρίου κατά 25,60%, από τους φόρους (σταθερούς και μεταβλητούς) κατά 68,30%, και από τα εκτιμώμενα περιθώρια των εταιρειών εμπορίας, των μεταφορέων υγρών καυσίμων και των πρατηρίων κατά 6,10 % (βλ. παρακάτω πίνακα).



* Τιμή διυλιστηρίου	0,3507
-Τιμή διυλιστηρίου προηγούμενης ημέρας (Μέση Σταθμική Τιμή εκ των δύο εταιρειών διύλισης)	
-Στην τιμή διυλιστηρίου περιλαμβάνονται οι ειδικές υπηρεσίες (φορτωτικά)	
** Τέλη	0,0095
-Ανταποδοτικό τέλος ΡΑΕ: 0,21 € ανά χίλια λίτρα. (Απόφαση 101/2014 - ΦΕΚ 745/Β/26-03-2014)	
-Εισφορά «Ειδικού Λογαριασμού Πετρελαιοειδών»: 1,2% επί της τιμής διυλιστηρίου. (Ν. 3335/2005 - ΦΕΚ 95/Α/20-4-2005)	
-Ειδικό τέλος Δικαιωμάτων Εκτέλεσης Τελωνειακών Εργασιών (ΔΕΤΕ): 0,5% της αξίας του αθροίσματος της τιμής εκ διυλιστηρίου και του ΕΦΚ. (Ν. 2093/92 - ΦΕΚ 181/Α/25-11-92)	
** Φόροι	0,9262
-Ειδικός Φόρος Κατανάλωσης (ΕΦΚ): για την απλή αμόλυβδη βενζίνη - 670 € ανά κυβικό μέτρο ή 0.67 € ανά λίτρο. (Ν. 3845/2010 - ΦΕΚ 65/Α/6-3-2010)	
-Φόρος Προστιθέμενης Αξίας (ΦΠΑ): 23% επί του συνόλου της τιμής διυλιστηρίου των μικτών ονομαστικών περιθωρίων κέρδους και των παραπάνω φορολογικών επιβαρύνσεων. (Ν. 3845/2010 - ΦΕΚ 65/Α/6-3-2010)	

Η εξέλιξη των διεθνών τιμών Platts (HCIF/MED), των τιμών διυλιστηρίου και των τιμών λιανικής της απλής αμόλυβδη βενζίνη 95 οκτ., καθώς και των αντίστοιχων ενδεικτικών περιθωρίων εμπορίας για το διάστημα των τελευταίων 12 μηνών παρουσιάζονται στο ακόλουθο διάγραμμα:



2. β. Χονδρική Τιμή Πώλησης

Ο μέσος όρος της χονδρικής τιμής πώλησης της απλής αμόλυβδης βενζίνης 95 οκτανίων από τις εταιρείες εμπορίας πετρελαιοειδών για την Παρασκευή 15/04/2016 ήταν 1,331 € ανά λίτρο.

Αναλυτικά, οι μέσες κατώτατες και ανώτατες τιμές χονδρικής, καθώς και η μέση τιμή ανά νομό παρουσιάζονται στον επόμενο πίνακα:

Μέσες Τιμές Χονδρικής Πώλησης Απλής Αμόλυβδης Βενζίνης ανά Νομό Παρασκευή, 15 Απριλίου 2016

ΝΟΜΟΣ	ΜΕΣΗ ΚΑΤΩΤΑΤΗ ΜΕ ΦΠΑ	ΜΕΣΗ ΑΝΩΤΑΤΗ ΜΕ ΦΠΑ	ΜΕΣΗ ΤΙΜΗ ΜΕ ΦΠΑ
ΝΟΜΟΣ ΑΙΤΩΛΙΑΣ ΚΑΙ ΑΚΑΡΝΑΝΙΑΣ	1,295	1,370	1,332
ΝΟΜΟΣ ΑΡΓΟΛΙΔΟΣ	1,305	1,358	1,332
ΝΟΜΟΣ ΑΡΚΑΔΙΑΣ	1,290	1,358	1,324
ΝΟΜΟΣ ΑΡΤΗΣ	1,302	1,336	1,319
ΝΟΜΟΣ ΑΤΤΙΚΗΣ	1,275	1,393	1,334
ΝΟΜΟΣ ΑΧΑΪΑΣ	1,291	1,345	1,318
ΝΟΜΟΣ ΒΟΙΩΤΙΑΣ	1,288	1,346	1,317
ΝΟΜΟΣ ΓΡΕΒΕΝΩΝ	1,320	1,340	1,330
ΝΟΜΟΣ ΔΡΑΜΑΣ	1,300	1,345	1,323
ΝΟΜΟΣ ΔΩΔΕΚΑΝΗΣΟΥ	1,285	1,395	1,340
ΝΟΜΟΣ ΕΒΡΟΥ	1,321	1,362	1,341
ΝΟΜΟΣ ΕΥΒΟΙΑΣ	1,320	1,399	1,359
ΝΟΜΟΣ ΕΥΡΥΤΑΝΙΑΣ	1,341	1,349	1,345

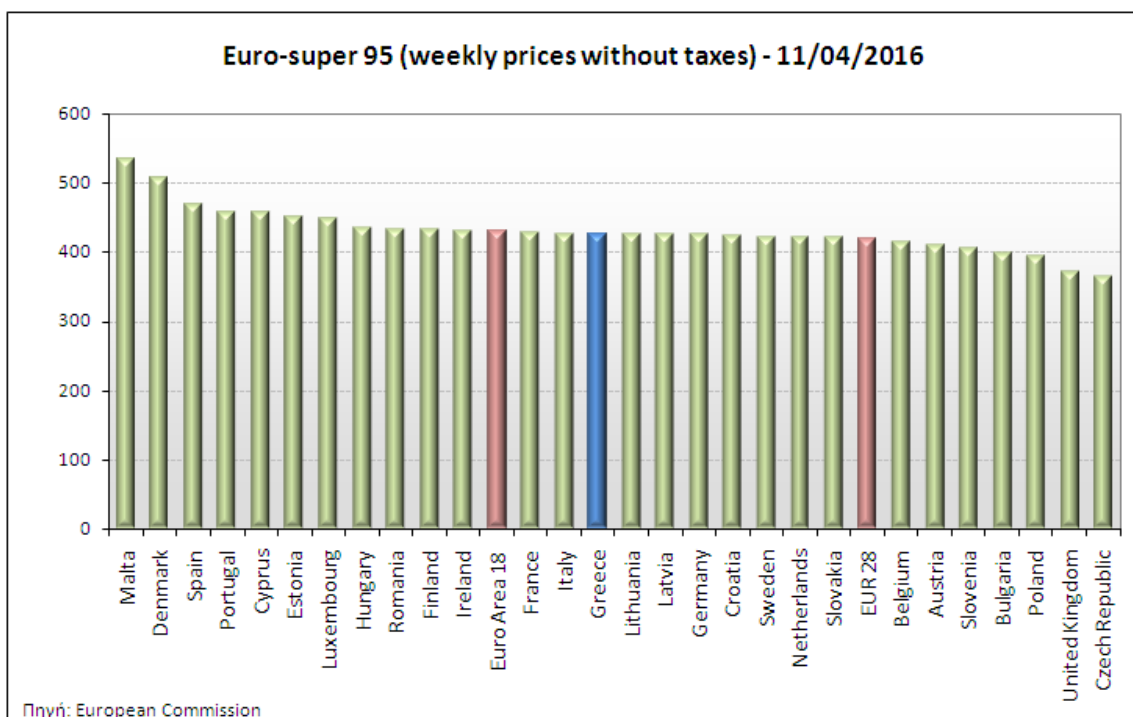
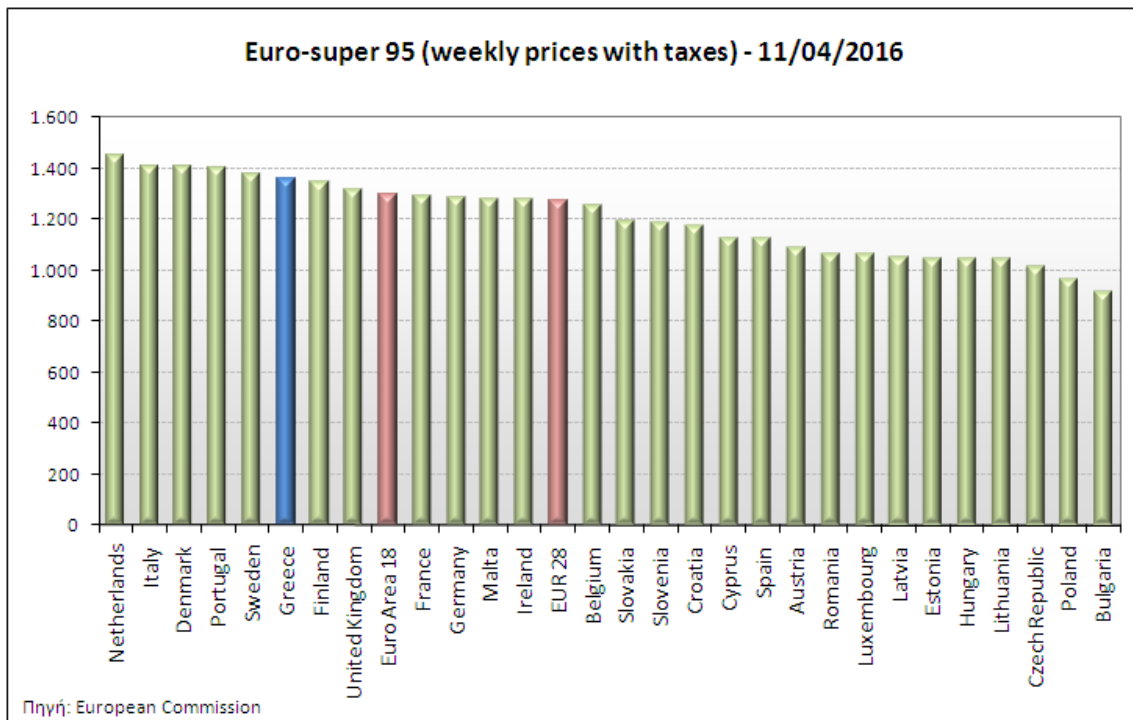
ΝΟΜΟΣ	ΜΕΣΗ ΚΑΤΩΤΑΤΗ ΜΕ ΦΠΑ	ΜΕΣΗ ΑΝΩΤΑΤΗ ΜΕ ΦΠΑ	ΜΕΣΗ ΤΙΜΗ ΜΕ ΦΠΑ
ΝΟΜΟΣ ΖΑΚΥΝΘΟΥ	1,309	1,362	1,335
ΝΟΜΟΣ ΗΛΕΙΑΣ	1,298	1,355	1,327
ΝΟΜΟΣ ΗΜΑΘΙΑΣ	1,290	1,326	1,308
ΝΟΜΟΣ ΗΡΑΚΛΕΙΟΥ	1,322	1,414	1,368
ΝΟΜΟΣ ΘΕΣΠΡΩΤΙΑΣ	1,302	1,344	1,323
ΝΟΜΟΣ ΘΕΣΣΑΛΟΝΙΚΗΣ	1,281	1,332	1,307
ΝΟΜΟΣ ΙΩΑΝΝΙΝΩΝ	1,289	1,352	1,321
ΝΟΜΟΣ ΚΑΒΑΛΑΣ	1,298	1,361	1,329
ΝΟΜΟΣ ΚΑΡΔΙΤΣΗΣ	1,303	1,355	1,329
ΝΟΜΟΣ ΚΑΣΤΟΡΙΑΣ	1,302	1,372	1,337
ΝΟΜΟΣ ΚΕΡΚΥΡΑΣ	1,313	1,379	1,346
ΝΟΜΟΣ ΚΕΦΑΛΛΗΝΙΑΣ	1,316	1,412	1,364
ΝΟΜΟΣ ΚΙΛΚΙΣ	1,301	1,348	1,324
ΝΟΜΟΣ ΚΟΖΑΝΗΣ	1,296	1,340	1,318
ΝΟΜΟΣ ΚΟΡΙΝΘΙΑΣ	1,296	1,368	1,332
ΝΟΜΟΣ ΚΥΚΛΑΔΩΝ	1,299	1,392	1,345
ΝΟΜΟΣ ΛΑΚΩΝΙΑΣ	1,295	1,344	1,319
ΝΟΜΟΣ ΛΑΡΙΣΗΣ	1,294	1,352	1,323
ΝΟΜΟΣ ΛΑΣΙΘΙΟΥ	1,353	1,396	1,375
ΝΟΜΟΣ ΛΕΣΒΟΥ	1,298	1,387	1,342
ΝΟΜΟΣ ΛΕΥΚΑΔΟΣ	1,308	1,357	1,332
ΝΟΜΟΣ ΜΑΓΝΗΣΙΑΣ	1,284	1,382	1,333
ΝΟΜΟΣ ΜΕΣΣΗΝΙΑΣ	1,296	1,361	1,328
ΝΟΜΟΣ ΞΑΝΘΗΣ	1,300	1,344	1,322
ΝΟΜΟΣ ΠΕΛΛΗΣ	1,295	1,339	1,317
ΝΟΜΟΣ ΠΙΕΡΙΑΣ	1,302	1,349	1,325
ΝΟΜΟΣ ΠΡΕΒΕΖΗΣ	1,317	1,381	1,349
ΝΟΜΟΣ ΡΕΘΥΜΝΗΣ	1,354	1,394	1,374
ΝΟΜΟΣ ΡΟΔΟΠΗΣ	1,300	1,343	1,322
ΝΟΜΟΣ ΣΑΜΟΥ	1,342	1,396	1,369
ΝΟΜΟΣ ΣΕΡΡΩΝ	1,294	1,333	1,314
ΝΟΜΟΣ ΤΡΙΚΑΛΩΝ	1,296	1,357	1,327
ΝΟΜΟΣ ΦΘΙΩΤΙΔΟΣ	1,290	1,351	1,320
ΝΟΜΟΣ ΦΛΩΡΙΝΗΣ	1,303	1,346	1,324
ΝΟΜΟΣ ΦΩΚΙΔΟΣ	1,318	1,347	1,333
ΝΟΜΟΣ ΧΑΛΚΙΔΙΚΗΣ	1,297	1,346	1,321
ΝΟΜΟΣ ΧΑΝΙΩΝ	1,327	1,404	1,365
ΝΟΜΟΣ ΧΙΟΥ	1,293	1,354	1,324
ΣΤΑΘΜΙΣΜΕΝΟΣ Μ.Ο.	1,289	1,372	1,331

* Μέσοι όροι ελάχιστων και μέγιστων τιμών χονδρικής όπως υποβάλλονται από τις εταιρείες εμπορίας στο Παρατηρητήριο Τιμών βάσει της ΚΥΑ 978/24-10-2011.

** Η στάθμιση γίνεται βάσει των όγκων πωλήσεων ανά τύπο καυσίμου ανά νομό.

2. γ. Συγκριτικά στοιχεία με Ε.Ε.

Οι λιανικές τιμές αμόλυβδης βενζίνης με φόρους και προ φόρων στις 28 χώρες της Ε.Ε. για τις 11/04/2016 (τελευταία επίσημα στοιχεία) παρουσιάζονται συγκριτικά κατά φθίνουσα σειρά στα παρακάτω διαγράμματα:



Αναλυτικά στοιχεία για τις τιμές καυσίμων και τους φόρους στις 28 χώρες της Ε.Ε. παρουσιάζονται στην ιστοσελίδα της Ευρωπαϊκής Επιτροπής:

*Οι συγκρίσεις των τιμών μεταξύ των διαφόρων χωρών θα πρέπει να γίνονται με ιδιαίτερη προσοχή εξαιτίας των διαφορών στην ποιότητα των προϊόντων, στις πρακτικές μάρκετινγκ, στις δομές της αγοράς και στις καταναλωτικές συνήθειες που επικρατούν σε κάθε χώρα.

3. Πετρέλαιο Κίνησης (Biodiesel)

3. α. Διαμόρφωση τιμής

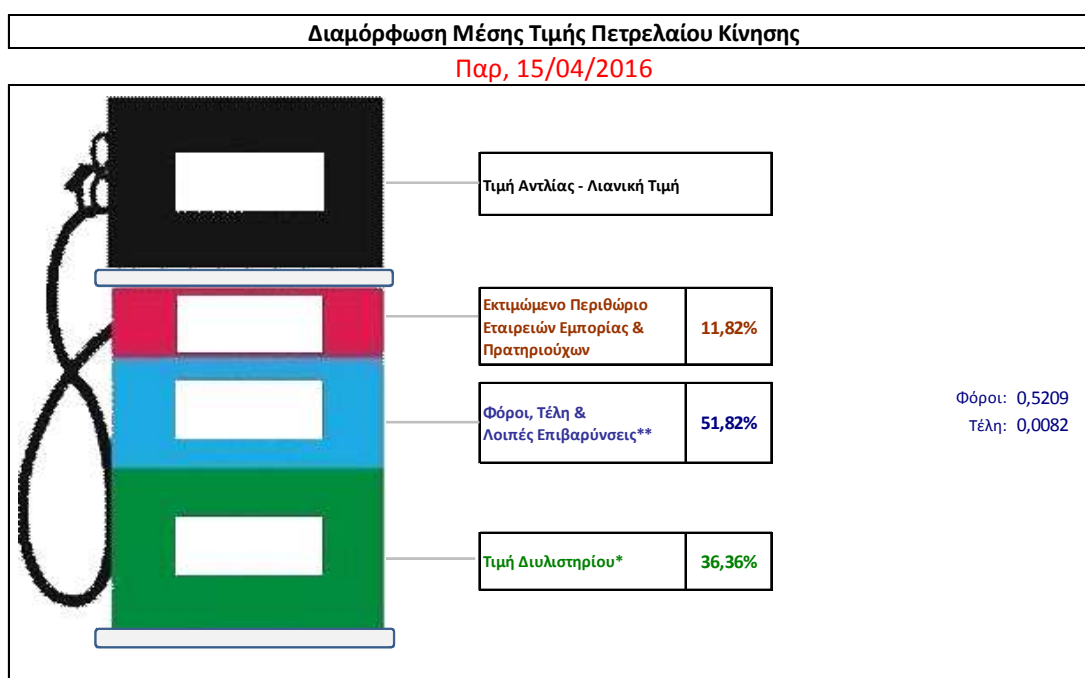
Η τιμή διυλιστηρίου του πετρελαίου κίνησης για την Πέμπτη 14/04/2016 διαμορφώθηκε στα 0,3713 € ανά λίτρο. Σε σχέση με την τιμή διυλιστηρίου της προηγούμενης εβδομάδας (07/04/2016) σημειώθηκε αύξηση κατά 0,0303€ ανά λίτρο (3,03 λεπτά).

Οι φόροι, τα τέλη και οι λοιπές επιβαρύνσεις αντιστοιχούν σε 0,5291 € ανά λίτρο.

Η μέση τιμή λιανικής του πετρελαίου κίνησης για την Παρασκευή 15/04/2016 διαμορφώθηκε στα 1,0210 € ανά λίτρο. Σε σχέση με την τιμή της προηγούμενης εβδομάδας (08/04/2016) σημειώθηκε καμία αλλαγή.

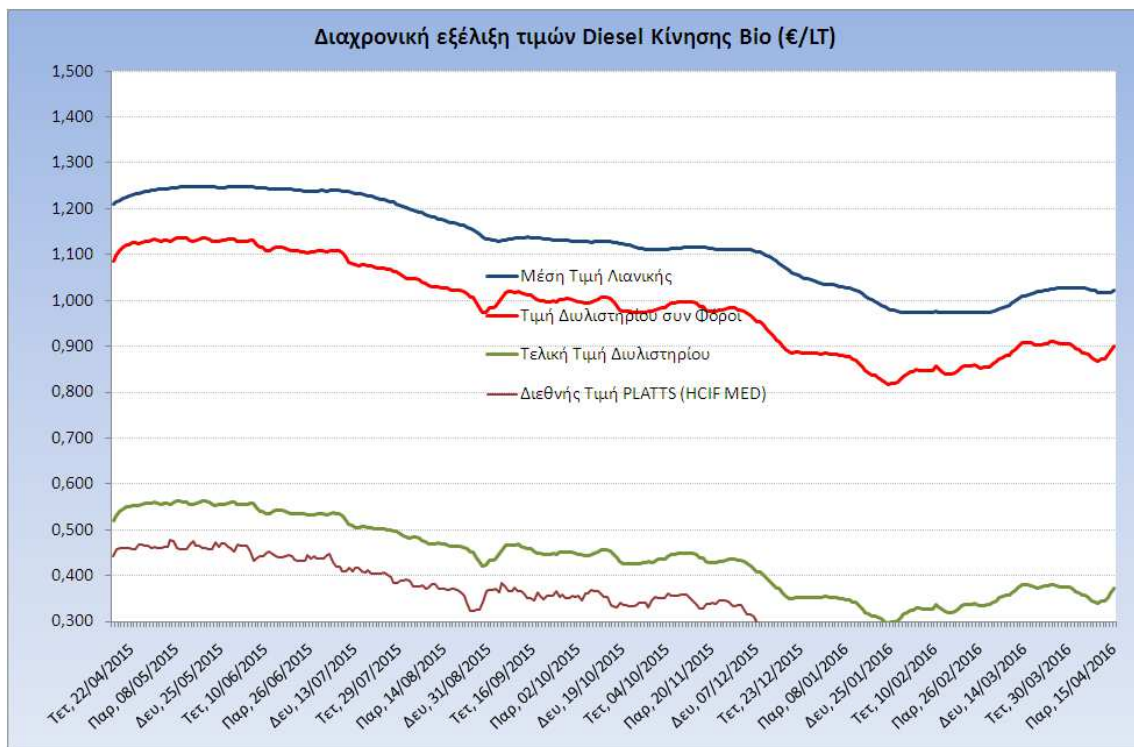
Το εκτιμώμενο περιθώριο των πρατηριούχων και των εταιρειών εμπορίας υπολογίζεται κατά μέσο όρο στα 0,1207 € ανά λίτρο (12,07 λεπτά).

Η τελική τιμή λιανικής διαμορφώνεται από την τιμή διυλιστηρίου κατά 36,36%, από τους φόρους (σταθερούς και μεταβλητούς) κατά 51,82%, και από τα εκτιμώμενα περιθώρια των εταιρειών εμπορίας, των μεταφορέων υγρών καυσίμων και των πρατηρίων κατά 11,82% (βλ. παρακάτω πίνακα).



* Τιμή διυλιστηρίου	0,3713
-Τιμή διυλιστηρίου προηγούμενης ημέρας (Μέση Σταθμική Τιμή εκ των δύο εταιρειών διύλισης)	
-Στην τιμή διυλιστηρίου περιλαμβάνονται οι ειδικές υπηρεσίες (φορτωτικά)	
** Τέλη	0,0082
-Ανταποδοτικό τέλος ΡΑΕ: 0,21 € ανά χίλια λίτρα. (Απόφαση 101/2014 - ΦΕΚ 745/Β/26-03-2014)	
-Εισφορά «Ειδικού Λογαριασμού Πετρελαιοειδών»: 1,2% επί της τιμής διυλιστηρίου. (Ν. 3335/2005 - ΦΕΚ 95/Α/20-4-2005)	
-Ειδικό τέλος Δικαιωμάτων Εκτέλεσης Τελωνειακών Εργασιών (ΔΕΤΕ): 0,5% της αξίας του αθροίσματος της τιμής εκ διυλιστηρίου και του ΕΦΚ. (Ν. 2093/92 - ΦΕΚ 181/Α/25-11-92)	
** Φόροι	0,5209
-Ειδικός Φόρος Κατανάλωσης (ΕΦΚ): για το πετρέλαιο κίνησης - 330 € ανά κυβικό μέτρο ή 0,330 € ανά λίτρο. (Ν. 4092/2012 (ΦΕΚ 220/Α/8-11-12)	
-Φόρος Προστιθέμενης Αξίας (ΦΠΑ): 23% επί του συνόλου της τιμής διυλιστηρίου των μικτών ονομαστικών περιθωρίων κέρδους και των παραπάνω φορολογικών επιβαρύνσεων. (Ν. 3845/2010 - ΦΕΚ 65/Α/6-3-2010)	

Η εξέλιξη των διεθνών τιμών Platts (HCIF/MED), των τιμών διυλιστηρίου και των τιμών λιανικής για το πετρέλαιο κίνησης, καθώς και των αντίστοιχων ενδεικτικών περιθωρίων εμπορίας για το διάστημα των τελευταίων 12 μηνών παρουσιάζονται στο ακόλουθο διάγραμμα:



3. β. Χονδρική Τιμή Πώλησης

Ο μέσος όρος της χονδρικής τιμής πώλησης του πετρελαίου κίνησης από τις εταιρείες εμπορίας πετρελαιοειδών για την Παρασκευή 15/04/2016 ήταν 0,936 € ανά λίτρο.

Αναλυτικά, οι μέσες κατώτατες και ανώτατες τιμές χονδρικής, καθώς και η μέση τιμή ανά νομό παρουσιάζονται στον επόμενο πίνακα:

Μέσες Τιμές Χονδρικής Πώλησης Πετρελαίου Κίνησης ανά Νομό

Παρασκευή 15 Απριλίου 2016

ΝΟΜΟΣ	ΜΕΣΗ ΚΑΤΩΤΑΤΗ ΜΕ ΦΠΑ	ΜΕΣΗ ΑΝΩΤΑΤΗ ΜΕ ΦΠΑ	ΜΕΣΗ ΤΙΜΗ ΜΕ ΦΠΑ
ΝΟΜΟΣ ΑΙΤΩΛΙΑΣ ΚΑΙ ΑΚΑΡΝΑΝΙΑΣ	0,899	0,976	0,937
ΝΟΜΟΣ ΑΡΓΟΛΙΔΟΣ	0,914	0,968	0,941
ΝΟΜΟΣ ΑΡΚΑΔΙΑΣ	0,898	0,963	0,931
ΝΟΜΟΣ ΑΡΤΗΣ	0,901	0,949	0,925
ΝΟΜΟΣ ΑΤΤΙΚΗΣ	0,881	0,986	0,933
ΝΟΜΟΣ ΑΧΑΪΑΣ	0,897	0,958	0,927
ΝΟΜΟΣ ΒΟΙΩΤΙΑΣ	0,894	0,958	0,926
ΝΟΜΟΣ ΓΡΕΒΕΝΩΝ	0,929	0,950	0,939
ΝΟΜΟΣ ΔΡΑΜΑΣ	0,904	0,952	0,928
ΝΟΜΟΣ ΔΩΔΕΚΑΝΗΣΟΥ	0,910	1,008	0,959
ΝΟΜΟΣ ΕΒΡΟΥ	0,838	0,889	0,864

ΝΟΜΟΣ	ΜΕΣΗ ΚΑΤΩΤΑΤΗ ΜΕ ΦΠΑ	ΜΕΣΗ ΑΝΩΤΑΤΗ ΜΕ ΦΠΑ	ΜΕΣΗ ΤΙΜΗ ΜΕ ΦΠΑ
ΝΟΜΟΣ ΕΥΒΟΙΑΣ	0,923	1,002	0,962
ΝΟΜΟΣ ΕΥΡΥΤΑΝΙΑΣ	0,955	0,959	0,957
ΝΟΜΟΣ ΖΑΚΥΝΘΟΥ	0,915	0,980	0,947
ΝΟΜΟΣ ΗΛΕΙΑΣ	0,907	0,970	0,939
ΝΟΜΟΣ ΗΜΑΘΙΑΣ	0,897	0,940	0,919
ΝΟΜΟΣ ΗΡΑΚΛΕΙΟΥ	0,926	1,012	0,969
ΝΟΜΟΣ ΘΕΣΠΡΩΤΙΑΣ	0,907	1,011	0,959
ΝΟΜΟΣ ΘΕΣΣΑΛΟΝΙΚΗΣ	0,888	0,956	0,922
ΝΟΜΟΣ ΙΩΑΝΝΙΝΩΝ	0,895	0,985	0,940
ΝΟΜΟΣ ΚΑΒΑΛΑΣ	0,904	0,963	0,934
ΝΟΜΟΣ ΚΑΡΔΙΤΣΗΣ	0,905	0,976	0,940
ΝΟΜΟΣ ΚΑΣΤΟΡΙΑΣ	0,913	1,004	0,958
ΝΟΜΟΣ ΚΕΡΚΥΡΑΣ	0,918	0,980	0,949
ΝΟΜΟΣ ΚΕΦΑΛΛΗΝΙΑΣ	0,929	1,021	0,975
ΝΟΜΟΣ ΚΙΛΚΙΣ	0,908	0,941	0,924
ΝΟΜΟΣ ΚΟΖΑΝΗΣ	0,904	0,852	0,878
ΝΟΜΟΣ ΚΟΡΙΝΘΙΑΣ	0,901	0,976	0,938
ΝΟΜΟΣ ΚΥΚΛΑΔΩΝ	0,925	1,013	0,969
ΝΟΜΟΣ ΛΑΚΩΝΙΑΣ	0,902	0,947	0,925
ΝΟΜΟΣ ΛΑΡΙΣΗΣ	0,899	0,953	0,926
ΝΟΜΟΣ ΛΑΣΙΘΙΟΥ	0,954	0,997	0,976
ΝΟΜΟΣ ΛΕΣΒΟΥ	0,917	1,007	0,962
ΝΟΜΟΣ ΛΕΥΚΑΔΟΣ	0,914	0,965	0,939
ΝΟΜΟΣ ΜΑΓΝΗΣΙΑΣ	0,895	0,982	0,938
ΝΟΜΟΣ ΜΕΣΣΗΝΙΑΣ	0,905	0,975	0,940
ΝΟΜΟΣ ΞΑΝΘΗΣ	0,907	0,953	0,930
ΝΟΜΟΣ ΠΕΛΛΗΣ	0,903	0,949	0,926
ΝΟΜΟΣ ΠΙΕΡΙΑΣ	0,906	0,949	0,928
ΝΟΜΟΣ ΠΡΕΒΕΖΗΣ	0,924	0,994	0,959
ΝΟΜΟΣ ΡΕΘΥΜΝΗΣ	0,958	0,998	0,978
ΝΟΜΟΣ ΡΟΔΟΠΗΣ	0,907	0,955	0,931
ΝΟΜΟΣ ΣΑΜΟΥ	0,966	1,013	0,989
ΝΟΜΟΣ ΣΕΡΡΩΝ	0,902	0,937	0,919
ΝΟΜΟΣ ΤΡΙΚΑΛΩΝ	0,905	0,968	0,937
ΝΟΜΟΣ ΦΘΙΩΤΙΔΟΣ	0,895	0,961	0,928
ΝΟΜΟΣ ΦΛΩΡΙΝΗΣ	0,923	0,960	0,941
ΝΟΜΟΣ ΦΩΚΙΔΟΣ	0,929	0,958	0,943
ΝΟΜΟΣ ΧΑΛΚΙΔΙΚΗΣ	0,904	0,957	0,930
ΝΟΜΟΣ ΧΑΝΙΩΝ	0,932	0,993	0,962
ΝΟΜΟΣ ΧΙΟΥ	0,919	0,968	0,943
ΣΤΑΘΜΙΣΜΕΝΟΣ Μ.Ο.	0,900	0,971	0,936

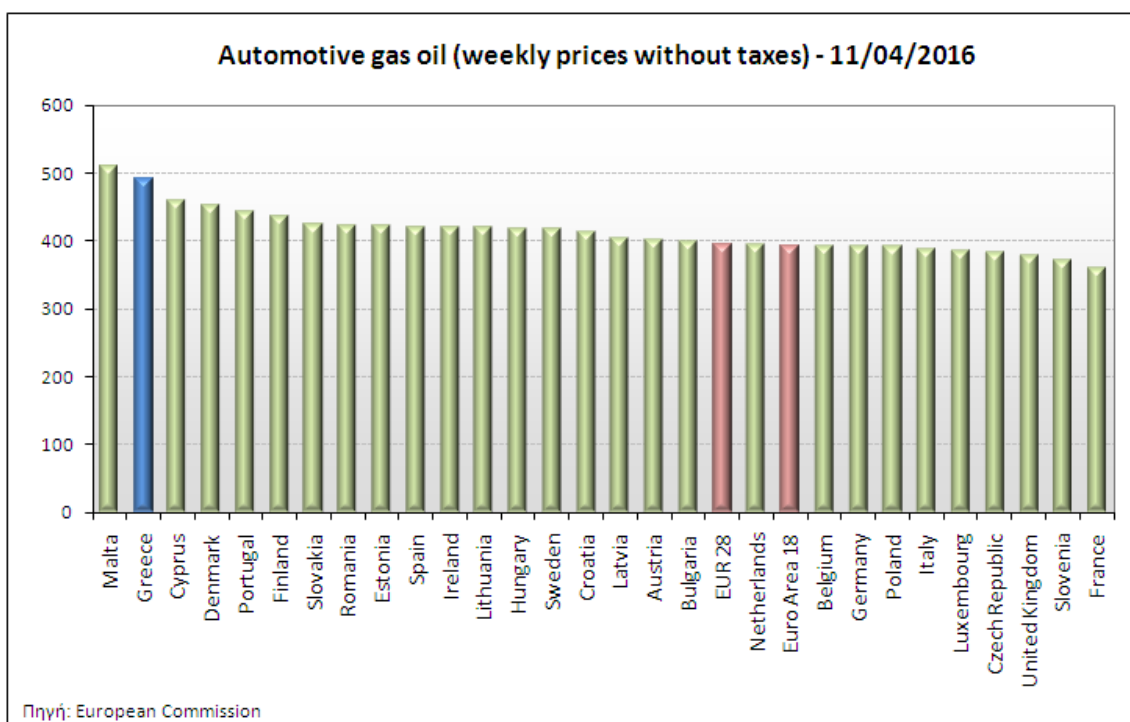
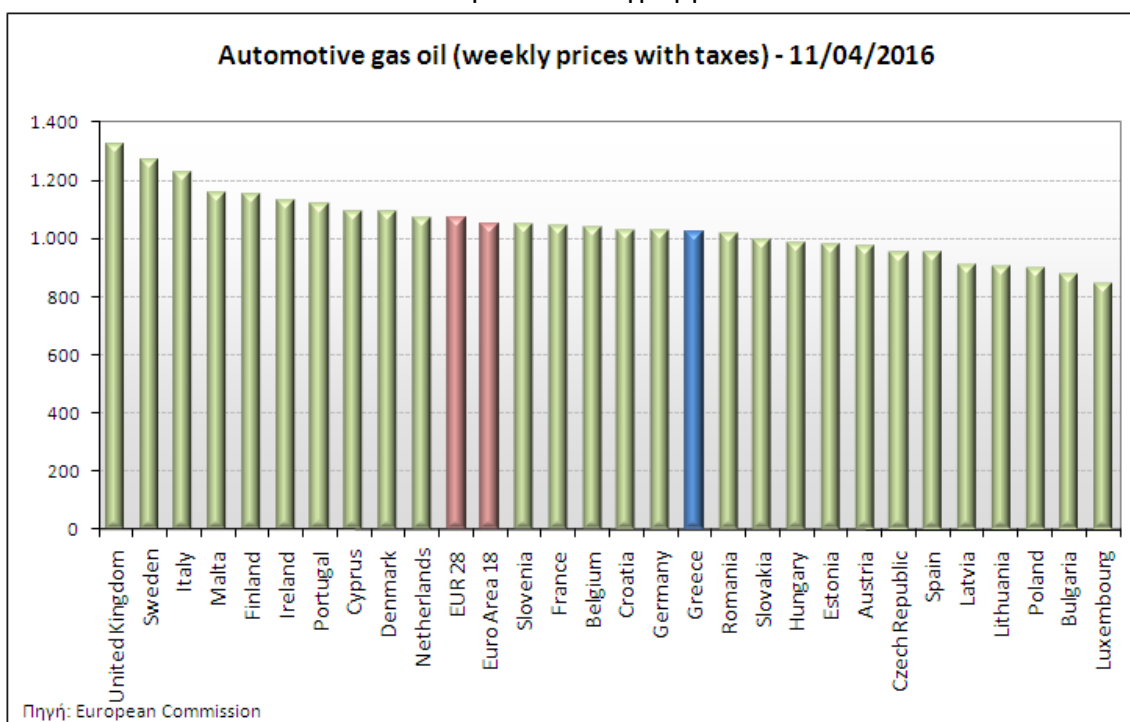
* Μέσοι όροι ελάχιστων και μέγιστων τιμών χονδρικής όπως υποβάλλονται από τις εταιρείες εμπορίας στο Παρατηρητήριο Τιμών βάσει της ΚΥΑ 978/24-10-2011.

** Η στάθμιση γίνεται βάσει των όγκων πωλήσεων ανά τύπο καυσίμου ανά νομό.

3. γ. Συγκριτικά στοιχεία με Ε.Ε.

Οι λιανικές τιμές πετρελαίου κίνησης με φόρους και προ φόρων στις 28 χώρες της Ε.Ε. για τις 11/04/2016 (τελευταία επίσημα στοιχεία) παρουσιάζονται συγκριτικά κατά φθίνουσα σειρά

Στα παρακάτω διαγράμματα:



Αναλυτικά στοιχεία για τις τιμές καυσίμων και τους φόρους στις 28 χώρες της Ε.Ε. παρουσιάζονται στην ιστοσελίδα της Ευρωπαϊκής Επιτροπής: http://ec.europa.eu/energy/observatory/oil/bulletin_en.htm

*Οι συγκρίσεις των τιμών μεταξύ των διαφόρων χωρών θα πρέπει να γίνονται με ιδιαίτερη προσοχή εξαιτίας των διαφορών στην ποιότητα των προϊόντων, στις πρακτικές μάρκετινγκ, στις δομές της αγοράς και στις καταναλωτικές συνήθειες που επικρατούν σε κάθε χώρα.

4. Πετρέλαιο Θέρμανσης (Κατ' οίκον)

4. α. Διαμόρφωση τιμής

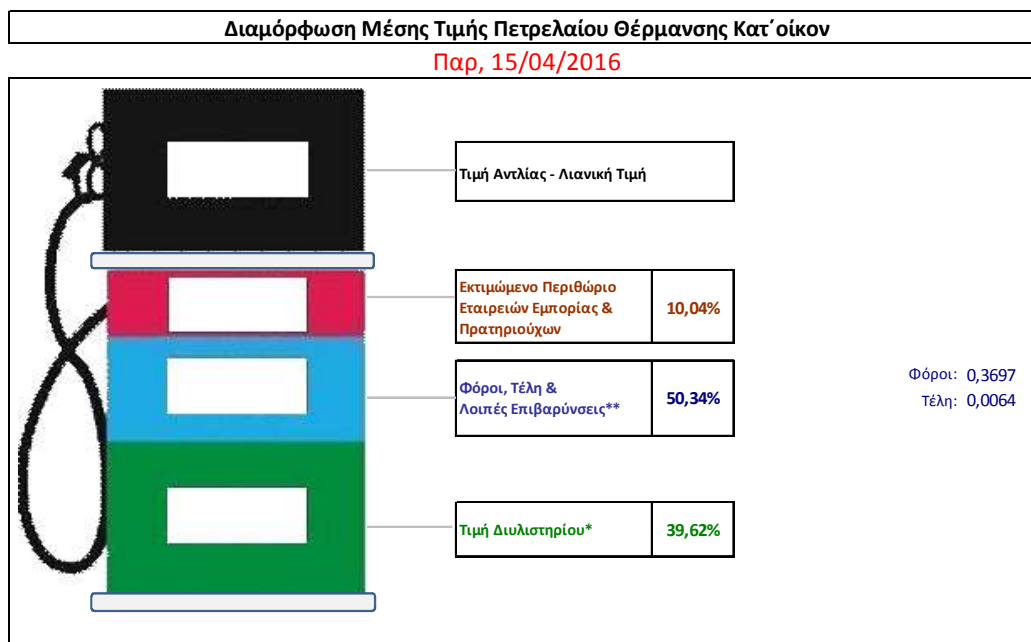
Η τιμή διυλιστηρίου του πετρελαίου θέρμανσης για την Πέμπτη 14/04/2016 διαμορφώθηκε στα 0,2959€ ανά λίτρο. Σε σχέση με την τιμή διυλιστηρίου της προηγούμενης εβδομάδας (07/04/2016) σημειώθηκε αύξηση κατά 0,0305 € ανά λίτρο (3,05 λεπτά).

Οι φόροι, τα τέλη και οι λοιπές επιβαρύνσεις αντιστοιχούν σε 0,3761 € ανά λίτρο.

Η μέση τιμή λιανικής του πετρελαίου θέρμανσης (κατ' οίκον) για την Παρασκευή 15/04/2016 διαμορφώθηκε στα 0,7470 € ανά λίτρο. Σε σχέση με την τιμή της προηγούμενης εβδομάδας (08/04/2016) σημειώθηκε αύξηση κατά 0,003 € ανά λίτρο (0,3 λεπτά).

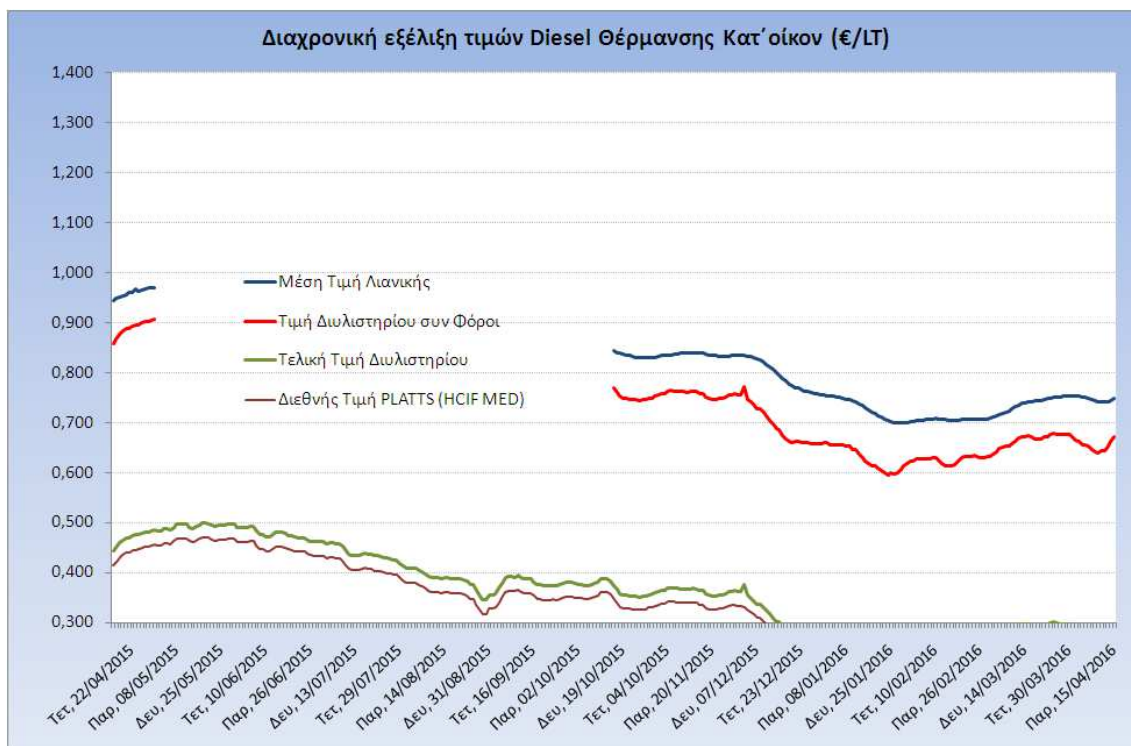
Το εκτιμώμενο περιθώριο των πρατηριούχων και των εταιρειών εμπορίας υπολογίζεται κατά μέσο όρο στα 0,0750€ ανά λίτρο (7,50 λεπτά).

Η τελική τιμή λιανικής διαμορφώνεται από την τιμή διυλιστηρίου κατά 39,62%, από τους φόρους (σταθερούς και μεταβλητούς) κατά 50,34%, και από τα εκτιμώμενα περιθώρια των εταιρειών εμπορίας, των μεταφορέων υγρών καυσίμων και των πρατηρίων κατά 10,04% (βλ. παρακάτω πίνακα).



* Τιμή διυλιστηρίου	0,2959
-Τιμή διυλιστηρίου προηγούμενης ημέρας (Μέση Σταθμική Τιμή εκ των δύο εταιρειών διύλισης)	
-Στην τιμή διυλιστηρίου περιλαμβάνονται οι ειδικές υπηρεσίες (φορτωτικά)	
** Τέλη	0,0064
-Αναπαιδοτικό τέλος ΡΑΕ: 0,21 € ανά χίλια λίτρα. (Απόφαση 101/2014 - ΦΕΚ 745/Β/26-03-2014)	0,0002
-Εισφορά «Ειδικού Λογαριασμού Πετρελαιοειδών»: 1,2% επί της τιμής διυλιστηρίου. (Ν. 3335/2005 - ΦΕΚ 95/Α/20-4-2005)	0,0036
-Ειδικό τέλος Δικαιωμάτων Εκτέλεσης Τελωνειακών Εργασιών (ΔΕΤΕ): 0,5% της αξίας του αθροίσματος της τιμής εκ διυλιστηρίου και του ΕΦΚ. (Ν. 2093/92 - ΦΕΚ 181/Α/25-11-92)	0,0026
** Φόροι	0,3697
-Ειδικός Φόρος Κατανάλωσης (ΕΦΚ): για το πετρέλαιο θέρμανσης - 230 € ανά κυβικό μέτρο ή 0,230 € ανά λίτρο. (Ν. 4092/2012 (ΦΕΚ 220/Α/8-11-12)	0,2300
-Φόρος Προστιθέμενης Αξίας (ΦΠΑ): 23% επί του συνόλου της τιμής διυλιστηρίου των μικτών ονομαστικών περιθωρίων κέρδους και των παραπάνω φορολογικών επιβαρύνσεων. (Ν. 3845/2010 - ΦΕΚ 65/Α/6-3-2010)	0,1397

Η εξέλιξη των διεθνών τιμών Platts (HCIF/MED), των τιμών διυλιστηρίου και των τιμών λιανικής για το πετρέλαιο θέρμανσης (κατ' οίκον), καθώς και των αντίστοιχων ενδεικτικών περιθωρίων εμπορίας για το διάστημα των τελευταίων 12 μηνών παρουσιάζονται στο ακόλουθο διάγραμμα:



4. β. Χονδρική Τιμή Πώλησης

Ο μέσος όρος της χονδρικής τιμής πώλησης του πετρελαίου θέρμανσης (κατ' οίκον) από τις εταιρείες εμπορίας πετρελαιοειδών για την Παρασκευή 15/04/2016 ήταν 0,709 € ανά λίτρο.

Αναλυτικά, οι μέσες κατώτατες και ανώτατες τιμές χονδρικής, καθώς και η μέση τιμή ανά νομό παρουσιάζονται στον επόμενο πίνακα:

**Μέσες Τιμές Χονδρικής Πώλησης Πετρελαίου Θέρμανσης (κατ' οίκον) ανά Νομό
Παρασκευή 15 *Απριλίου* 2016**

ΝΟΜΟΣ	ΜΕΣΗ ΚΑΤΩΤΑΤΗ ΜΕ ΦΠΑ	ΜΕΣΗ ΑΝΩΤΑΤΗ ΜΕ ΦΠΑ	ΜΕΣΗ ΤΙΜΗ ΜΕ ΦΠΑ
ΝΟΜΟΣ ΑΙΤΩΛΙΑΣ ΚΑΙ ΑΚΑΡΝΑΝΙΑΣ	0,684	0,729	0,707
ΝΟΜΟΣ ΑΡΓΟΛΙΔΟΣ	0,689	0,716	0,702
ΝΟΜΟΣ ΑΡΚΑΔΙΑΣ	0,682	0,732	0,707
ΝΟΜΟΣ ΑΡΤΗΣ	0,686	0,723	0,705
ΝΟΜΟΣ ΑΤΤΙΚΗΣ	0,664	0,729	0,697
ΝΟΜΟΣ ΑΧΑΪΑΣ	0,672	0,714	0,693
ΝΟΜΟΣ ΒΟΙΩΤΙΑΣ	0,677	0,725	0,701
ΝΟΜΟΣ ΓΡΕΒΕΝΩΝ	0,699	0,712	0,705
ΝΟΜΟΣ ΔΡΑΜΑΣ	0,683	0,710	0,696
ΝΟΜΟΣ ΔΩΔΕΚΑΝΗΣΟΥ	2,033	0,788	1,411
ΝΟΜΟΣ ΕΒΡΟΥ	0,688	0,726	0,707
ΝΟΜΟΣ ΕΥΒΟΙΑΣ	0,696	0,751	0,724

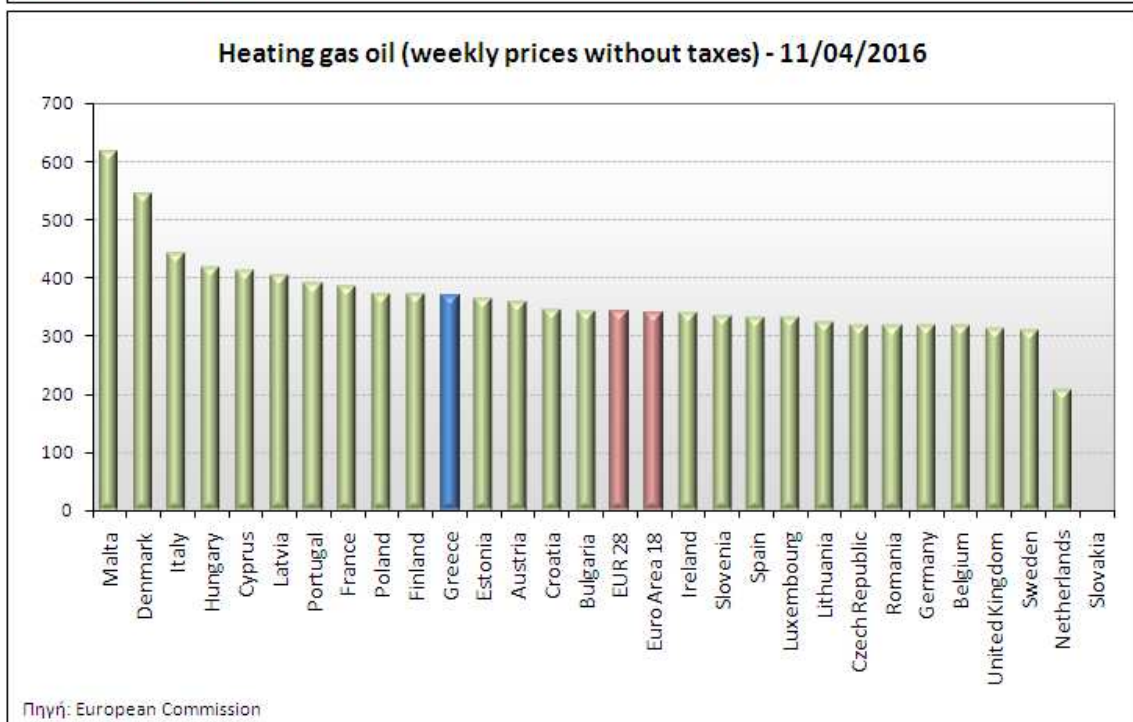
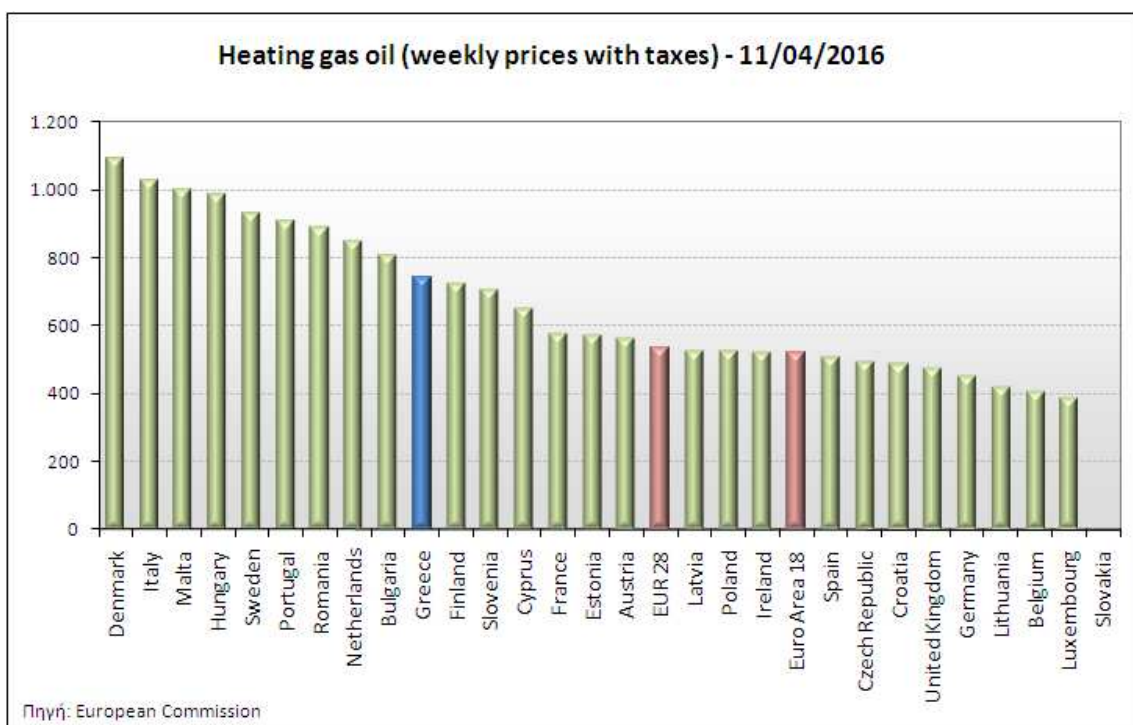
ΝΟΜΟΣ	ΜΕΣΗ ΚΑΤΩΤΑΤΗ ΜΕ ΦΠΑ	ΜΕΣΗ ΑΝΩΤΑΤΗ ΜΕ ΦΠΑ	ΜΕΣΗ ΤΙΜΗ ΜΕ ΦΠΑ
ΝΟΜΟΣ ΕΥΡΥΤΑΝΙΑΣ	0,717	0,723	0,720
ΝΟΜΟΣ ΖΑΚΥΝΘΟΥ	0,695	0,739	0,717
ΝΟΜΟΣ ΗΛΕΙΑΣ	0,694	0,748	0,721
ΝΟΜΟΣ ΗΜΑΘΙΑΣ	0,674	0,707	0,690
ΝΟΜΟΣ ΗΡΑΚΛΕΙΟΥ	0,709	0,750	0,729
ΝΟΜΟΣ ΘΕΣΠΡΩΤΙΑΣ	0,690	0,724	0,707
ΝΟΜΟΣ ΘΕΣΣΑΛΟΝΙΚΗΣ	0,671	0,705	0,688
ΝΟΜΟΣ ΙΩΑΝΝΙΝΩΝ	0,687	0,727	0,707
ΝΟΜΟΣ ΚΑΒΑΛΑΣ	0,686	0,730	0,708
ΝΟΜΟΣ ΚΑΡΔΙΤΣΗΣ	0,691	0,717	0,704
ΝΟΜΟΣ ΚΑΣΤΟΡΙΑΣ	0,686	0,726	0,706
ΝΟΜΟΣ ΚΕΡΚΥΡΑΣ	0,713	0,757	0,735
ΝΟΜΟΣ ΚΕΦΑΛΛΗΝΙΑΣ	0,702	0,767	0,734
ΝΟΜΟΣ ΚΙΛΚΙΣ	0,683	0,710	0,697
ΝΟΜΟΣ ΚΟΖΑΝΗΣ	0,689	0,707	0,698
ΝΟΜΟΣ ΚΟΡΙΝΘΙΑΣ	0,692	0,726	0,709
ΝΟΜΟΣ ΚΥΚΛΑΔΩΝ	0,707	0,756	0,732
ΝΟΜΟΣ ΛΑΚΩΝΙΑΣ	0,695	0,733	0,714
ΝΟΜΟΣ ΛΑΡΙΣΗΣ	0,684	0,722	0,703
ΝΟΜΟΣ ΛΑΣΙΘΙΟΥ	0,730	0,759	0,745
ΝΟΜΟΣ ΛΕΣΒΟΥ	0,701	0,765	0,733
ΝΟΜΟΣ ΛΕΥΚΑΔΟΣ	0,700	0,730	0,715
ΝΟΜΟΣ ΜΑΓΝΗΣΙΑΣ	0,676	0,743	0,709
ΝΟΜΟΣ ΜΕΣΣΗΝΙΑΣ	0,692	0,762	0,727
ΝΟΜΟΣ ΞΑΝΘΗΣ	0,683	0,724	0,703
ΝΟΜΟΣ ΠΕΛΛΗΣ	0,682	0,717	0,699
ΝΟΜΟΣ ΠΙΕΡΙΑΣ	0,683	0,710	0,697
ΝΟΜΟΣ ΠΡΕΒΕΖΗΣ	0,711	0,788	0,749
ΝΟΜΟΣ ΡΕΘΥΜΝΗΣ	0,727	0,758	0,742
ΝΟΜΟΣ ΡΟΔΟΠΗΣ	0,684	0,726	0,705
ΝΟΜΟΣ ΣΑΜΟΥ	0,744	0,774	0,759
ΝΟΜΟΣ ΣΕΡΡΩΝ	0,683	0,709	0,696
ΝΟΜΟΣ ΤΡΙΚΑΛΩΝ	0,692	0,715	0,703
ΝΟΜΟΣ ΦΘΙΩΤΙΔΟΣ	0,681	0,724	0,702
ΝΟΜΟΣ ΦΛΩΡΙΝΗΣ	0,689	0,715	0,702
ΝΟΜΟΣ ΦΩΚΙΔΟΣ	0,705	0,735	0,720
ΝΟΜΟΣ ΧΑΛΚΙΔΙΚΗΣ	0,683	0,717	0,700
ΝΟΜΟΣ ΧΑΝΙΩΝ	0,729	0,768	0,749
ΝΟΜΟΣ ΧΙΟΥ	0,713	0,739	0,726
ΣΤΑΘΜΙΣΜΕΝΟΣ Μ.Ο.	0,691	0,727	0,709

* Μέσοι όροι ελάχιστων και μέγιστων τιμών χονδρικής όπως υποβάλλονται από τις εταιρείες εμπορίας στο Παρατηρητήριο Τιμών βάσει της ΚΥΑ 978/24-10-2011.

** Η στάθμιση γίνεται βάσει των όγκων πωλήσεων ανά τύπο καυσίμου ανά νομό.

4. γ. Συγκριτικά στοιχεία με Ε.Ε.

Οι λιανικές τιμές πετρελαίου θέρμανσης με φόρους και προ φόρων στις 28 χώρες της Ε.Ε. για τις 11/04/2016 (τελευταία επίσημα στοιχεία) παρουσιάζονται συγκριτικά κατά φθίνουσα σειρά στα παρακάτω διαγράμματα:



Αναλυτικά στοιχεία για τις τιμές καυσίμων και τους φόρους στις 28 χώρες της Ε.Ε. παρουσιάζονται στην ιστοσελίδα της Ευρωπαϊκής Επιτροπής: http://ec.europa.eu/energy/observatory/oil/bulletin_en.htm

*Οι συγκρίσεις των τιμών μεταξύ των διαφόρων χωρών θα πρέπει να γίνονται με ιδιαίτερη προσοχή εξαιτίας των διαφορών στην ποιότητα των προϊόντων, στις πρακτικές μάρκετινγκ, στις δομές της αγοράς και στις καταναλωτικές συνήθειες που επικρατούν σε κάθε χώρα.