



ΓΕΝΙΚΗ ΓΡΑΜΜΑΤΕΙΑ ΕΜΠΟΡΙΟΥ & ΠΡΟΣΤΑΣΙΑΣ
ΚΑΤΑΝΑΛΩΤΗ
ΓΕΝΙΚΗ ΔΙΕΥΘΥΝΣΗ ΑΓΟΡΑΣ
ΔΙΕΥΘΥΝΣΗ ΕΛΕΓΧΩΝ & ΠΑΡΑΤΗΡΗΤΗΡΙΩΝ
ΤΜΗΜΑ ΠΑΡΑΤΗΡΗΤΗΡΙΩΝ ΤΙΜΩΝ

Αναρτητέο στο διαδίκτυο

Αθήνα : 18-12-2018

Αρ. Πρωτ.: 136852

ΕΒΔΟΜΑΔΙΑΙΟ ΔΕΛΤΙΟ ΕΠΙΣΚΟΠΗΣΗΣ ΤΙΜΩΝ ΚΑΥΣΙΜΩΝ

Παρασκευή, 14 ΔΕΚΕΜΒΡΙΟΥ 2018

1. Τιμές Παρατηρητηρίου Υγρών Καυσίμων

Οι λιανικές τιμές των υγρών καυσίμων (αμόλυβδη 95 οκτ., σούπερ αμόλυβδη 100 οκτ., σούπερ LRP, πετρέλαιο κίνησης και υγραέριο κίνησης) αναρτώνται αναλυτικά στην ιστοσελίδα του Παρατηρητηρίου Τιμών Υγρών Καυσίμων του Υπουργείου Οικονομίας και Ανάπτυξης www.fuelprices.gr, όπου παρουσιάζονται καθημερινά οι μέσες τιμές σε όλους τους Νομούς της χώρας.

Μέσες τιμές λιανικής πώλησης καυσίμων για όλη την Ελλάδα

Παρασκευή, 14 ΔΕΚΕΜΒΡΙΟΥ 2018

Προϊόν	Μέση Τιμή
Αμόλυβδη 95 οκτ.	1,513
Αμόλυβδη 100 οκτ.	1,749
Super	1,714
Diesel Κίνησης	1,371
Diesel Θέρμανσης Κατ'οίκον	1,044
Υγραέριο κίνησης (Autogas)	0,794

* Η μέση τιμή πανελλαδικά υπολογίζεται από τον σταθμισμένο μέσο όρο με βάση τους όγκους πωλήσεων έτους 2017 ανά τύπο καυσίμου ανά νομό.

** Δεν καταγράφεται κατανάλωση στο πετρέλαιο θέρμανσης για τη χρονική περίοδο 30/4 έως 15/10 κάθε έτους.

Στον παρακάτω πίνακα παρουσιάζονται οι μέσες τιμές λιανικής των υγρών καυσίμων ανά Νομό

Μέσες τιμές λιανικής πώλησης καυσίμων ανά νομό
Παρασκευή 14 ΔΕΚΕΜΒΡΙΟΥ 2018

ΝΟΜΟΣ	Αμόλυβδη 95 οκτ.	Αμόλυβδη 100 οκτ.	Super	Diesel Κίνησης	Diesel Θέρμανσης Κατ'οίκον	Υγραέριο κίνησης (Autogas)
ΝΟΜΟΣ ΑΤΤΙΚΗΣ	1,468	1,715	1,705	1,336	1,022	0,727
ΝΟΜΟΣ ΑΙΤΩΛΙΑΣ ΚΑΙ ΑΚΑΡΝΑΝΙΑΣ	1,530	1,819	1,798	1,386	1,072	0,853
ΝΟΜΟΣ ΑΡΓΟΛΙΔΟΣ	1,503	1,760	1,560	1,352	1,045	0,771
ΝΟΜΟΣ ΑΡΚΑΔΙΑΣ	1,536	1,795		1,400	1,063	0,812
ΝΟΜΟΣ ΑΡΤΗΣ	1,535	1,796		1,383	1,063	0,816
ΝΟΜΟΣ ΑΧΑΪΑΣ	1,561	1,779	1,738	1,395	1,070	0,848
ΝΟΜΟΣ ΒΟΙΩΤΙΑΣ	1,496	1,774	1,746	1,348	1,044	0,791
ΝΟΜΟΣ ΓΡΕΒΕΝΩΝ	1,537	1,843		1,395	1,064	0,832
ΝΟΜΟΣ ΔΡΑΜΑΣ	1,502	1,781		1,347	1,018	0,793
ΝΟΜΟΣ ΔΩΔΕΚΑΝΗΣΟΥ	1,653	1,876		1,485	1,115	0,966
ΝΟΜΟΣ ΕΒΡΟΥ	1,520	1,769		1,383	1,040	0,830
ΝΟΜΟΣ ΕΥΒΟΙΑΣ	1,516	1,760	1,598	1,385	1,063	0,820
ΝΟΜΟΣ ΕΥΡΥΤΑΝΙΑΣ	1,612	1,925		1,453	1,117	0,795
ΝΟΜΟΣ ΖΑΚΥΝΘΟΥ	1,550	1,760		1,408	1,078	0,905
ΝΟΜΟΣ ΗΛΕΙΑΣ	1,513	1,752		1,360	1,060	0,763
ΝΟΜΟΣ ΗΜΑΘΙΑΣ	1,487	1,750		1,351	1,034	0,742
ΝΟΜΟΣ ΗΡΑΚΛΕΙΟΥ	1,597	1,800		1,422	1,071	0,888
ΝΟΜΟΣ ΘΕΣΣΠΡΩΤΙΑΣ	1,564	1,825		1,406	1,131	0,845
ΝΟΜΟΣ ΘΕΣΣΑΛΟΝΙΚΗΣ	1,472	1,720		1,336	1,024	0,779
ΝΟΜΟΣ ΙΩΑΝΝΙΝΩΝ	1,512	1,831	1,420	1,392	1,034	0,796
ΝΟΜΟΣ ΚΑΒΑΛΑΣ	1,516	1,776		1,375	1,050	0,814
ΝΟΜΟΣ ΚΑΡΔΙΤΣΗΣ	1,520	1,783		1,385	1,051	0,770
ΝΟΜΟΣ ΚΑΣΤΟΡΙΑΣ	1,526	1,797		1,390	1,061	0,810
ΝΟΜΟΣ ΚΕΡΚΥΡΑΣ	1,546	1,830		1,444	1,120	0,944
ΝΟΜΟΣ ΚΕΦΑΛΛΗΝΙΑΣ	1,710	1,860		1,498	1,147	0,980
ΝΟΜΟΣ ΚΙΛΚΙΣ	1,519	1,826		1,359	1,038	0,771
ΝΟΜΟΣ ΚΟΖΑΝΗΣ	1,498	1,714		1,360	1,042	0,750
ΝΟΜΟΣ ΚΟΡΙΝΘΙΑΣ	1,481	1,738	1,755	1,352	1,034	0,764
ΝΟΜΟΣ ΚΥΚΛΑΔΩΝ	1,827	1,989		1,596	1,230	1,005
ΝΟΜΟΣ ΛΑΚΩΝΙΑΣ	1,530	1,794		1,389	1,069	0,841
ΝΟΜΟΣ ΛΑΡΙΣΗΣ	1,520	1,761		1,375	1,044	0,773
ΝΟΜΟΣ ΛΑΣΙΘΙΟΥ	1,617	1,852		1,440	1,115	0,954
ΝΟΜΟΣ ΛΕΣΒΟΥ	1,645	1,868		1,472	1,218	0,932
ΝΟΜΟΣ ΛΕΥΚΑΔΟΣ	1,564	1,850	1,650	1,383	1,088	0,833
ΝΟΜΟΣ ΜΑΓΝΗΣΙΑΣ	1,556	1,803		1,409	1,137	0,824
ΝΟΜΟΣ ΜΕΣΣΗΝΙΑΣ	1,528	1,802		1,371	1,066	0,792
ΝΟΜΟΣ ΞΑΝΘΗΣ	1,469	1,774		1,341	1,042	0,790
ΝΟΜΟΣ ΠΕΛΛΗΣ	1,497	1,720		1,347	1,026	0,774
ΝΟΜΟΣ ΠΙΕΡΙΑΣ	1,497	1,725		1,358	1,011	0,795
ΝΟΜΟΣ ΠΡΕΒΕΖΗΣ	1,505	1,753		1,372	1,035	0,778
ΝΟΜΟΣ ΡΕΘΥΜΝΗΣ	1,584	1,832		1,413	1,096	0,880
ΝΟΜΟΣ ΡΟΔΟΠΗΣ	1,545	1,746		1,389	1,045	0,815
ΝΟΜΟΣ ΣΑΜΟΥ	1,686	1,903		1,514	1,178	0,947
ΝΟΜΟΣ ΣΕΡΡΩΝ	1,493	1,740		1,340	1,027	0,808
ΝΟΜΟΣ ΤΡΙΚΑΛΩΝ	1,507	1,699		1,363	1,017	0,756
ΝΟΜΟΣ ΦΘΙΩΤΙΔΟΣ	1,531	1,819	1,734	1,375	1,078	0,807
ΝΟΜΟΣ ΦΛΩΡΙΝΗΣ	1,540	1,779		1,421	1,074	0,858
ΝΟΜΟΣ ΦΩΚΙΔΟΣ	1,552	1,854		1,408	1,099	0,846
ΝΟΜΟΣ ΧΑΛΚΙΔΙΚΗΣ	1,536	1,756		1,379	1,044	0,803
ΝΟΜΟΣ ΧΑΝΙΩΝ	1,580	1,829		1,434	1,076	0,921
ΝΟΜΟΣ ΧΙΟΥ	1,668	1,890		1,442	1,113	1,039

2.Απλή Αμόλυβδη Βενζίνη 95 οκτανίων

2. α. Διαμόρφωση τιμής

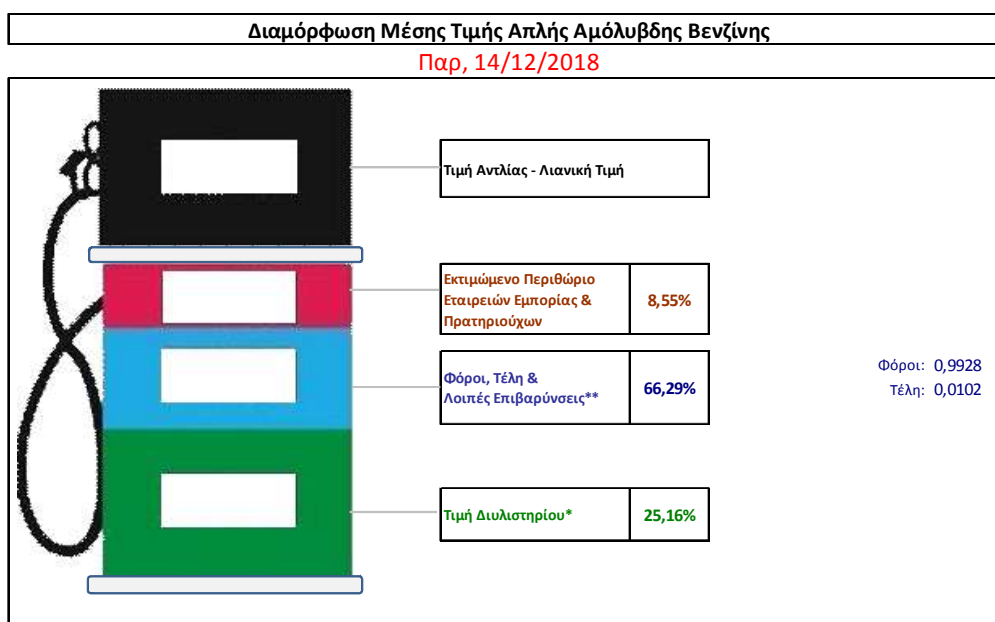
Η τιμή διυλιστηρίου της απλής αμόλυβδης βενζίνης 95 οκτανίων για την Πέμπτη 13/12/2018 διαμορφώθηκε στα 0,3807 € ανά λίτρο. Σε σχέση με την τιμή διυλιστηρίου της προηγούμενης εβδομάδας (06/12/2018) σημειώθηκε μείωση κατά 0,0021 Ευρώ ανά λίτρο (0,21 λεπτά).

Οι φόροι, τα τέλη και οι λοιπές επιβαρύνσεις αντιστοιχούν σε 1,0030 € ανά λίτρο.

Η μέση τιμή λιανικής της απλής αμόλυβδης βενζίνης 95 οκτανίων για την Παρασκευή 14/12/2018 διαμορφώθηκε στα 1,5130 € ανά λίτρο. Σε σχέση με την τιμή της προηγούμενης εβδομάδας (07/12/2018) σημειώθηκε μείωση κατά 0,009€ ανά λίτρο (0,9 λεπτά).

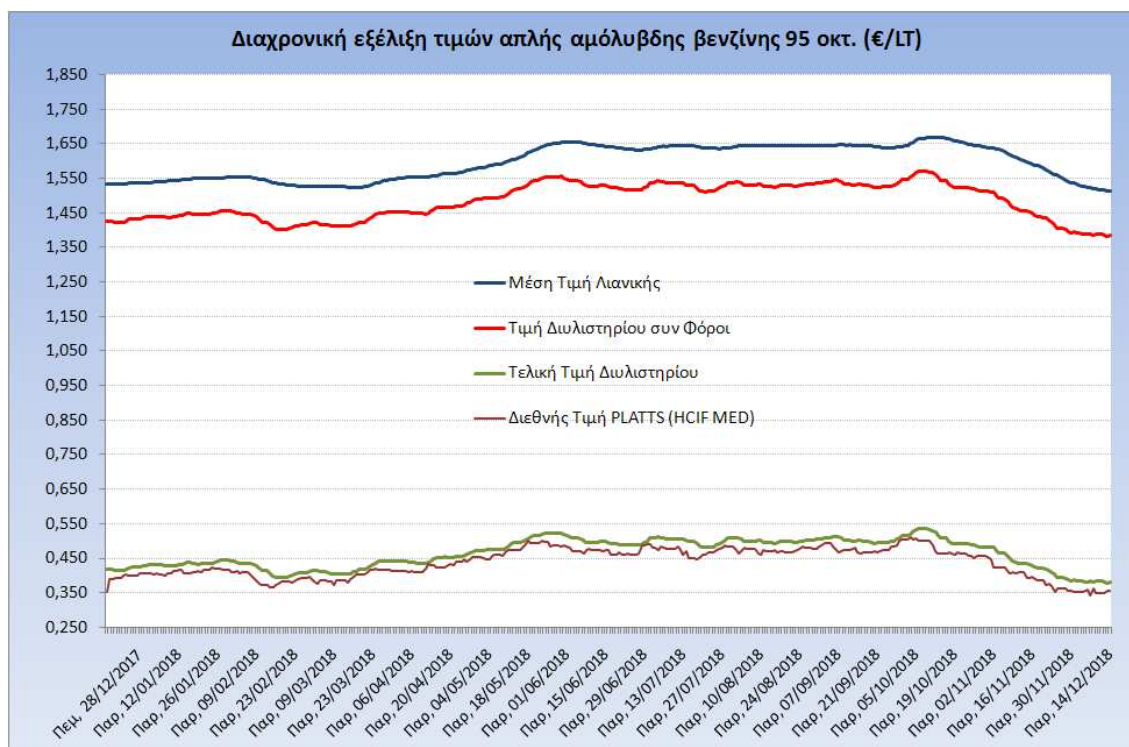
Το εκτιμώμενο περιθώριο των πρατηριούχων και των εταιρειών εμπορίας υπολογίζεται κατά μέσο όρο στα 0,1293 ανά λίτρο (12,93 λεπτά).

Η τελική τιμή λιανικής διαμορφώνεται από την τιμή διυλιστηρίου κατά 25,16 %, από τους φόρους (σταθερούς και μεταβλητούς) κατά 66,29%, και από τα εκτιμώμενα περιθώρια των εταιρειών εμπορίας, των μεταφορέων υγρών καυσίμων και των πρατηρίων κατά 8,55 % (βλ. παρακάτω πίνακα).



* Τιμή διυλιστηρίου	0,3807
-Τιμή διυλιστηρίου προηγούμενης ημέρας (Μέση Σταθμική Τιμή εκ των δύο εταιρειών διύλισης)	
-Στην τιμή διυλιστηρίου περιλαμβάνονται οι ειδικές υπηρεσίες (φορτωτικά)	
** Τέλη	0,0102
-Ανταποδοτικό τέλος ΡΑΕ: 0,20 € ανά χίλια λίτρα. (Απόφαση 147/2015 - ΦΕΚ 888/Β/19-05-2015)	
-Εισφορά «Ειδικού Λογαριασμού Πετρελαιοειδών»: 1,2% επί της τιμής διυλιστηρίου. (Ν. 3335/2005 - ΦΕΚ 95/Α/20-4-2005)	
-Ειδικό τέλος Δικαιωμάτων Εκτέλεσης Τελωνειακών Εργασιών (ΔΕΤΕ): 0,5% της αξίας του αφορσίματος της τιμής εκ διυλιστηρίου και του ΕΦΚ. (Ν. 2093/92 - ΦΕΚ 181/Α/25-11-92)	
** Φόροι	0,9928
-Ειδικός Φόρος Κατανάλωσης (ΕΦΚ): για την απλή αμόλυβδη βενζίνη - 700 € ανά κυβικό μέτρο ή 0.7 € ανά λίτρο. (Ν. 4389/2016 - ΦΕΚ Α' 94)	
-Φόρος Προστιθέμενης Αξίας (ΦΠΑ): 24% επί του συνόλου της τιμής διυλιστηρίου των μικτών ονομαστικών περιθωρίων κέρδους και των παραπάνω φορολογικών επιβαρύνσεων. (Ν. 2859/2000 όπως τροποποιήθηκε και ισχύει με το Ν. 4389/2016 (ΦΕΚ Α' 94)	

Η εξέλιξη των διεθνών τιμών Platts (HCIF/MED), των τιμών διωλιστηρίου και των τιμών λιανικής της απλής αμόλυβδης βενζίνης 95 οκτ., καθώς και των αντίστοιχων ενδεικτικών περιθωρίων εμπορίας για το διάστημα των τελευταίων 12 μηνών παρουσιάζονται στο ακόλουθο διάγραμμα:



2. β. Χονδρική Τιμή Πώλησης

Αναλυτικά, οι μέσες κατώτατες και ανώτατες τιμές χονδρικής, καθώς και η διάμεσος τιμή ανά νομό παρουσιάζονται στον επόμενο πίνακα:

Τιμές Χονδρικής Πώλησης Απλής Αμόλυβδης Βενζίνης ανά Νομό Παρασκευή, 14 ΔΕΚΕΜΒΡΙΟΥ 2018

ΝΟΜΟΣ	ΜΕΣΗ ΚΑΤΩΤΑΤΗ ΜΕ ΦΠΑ	ΜΕΣΗ ΑΝΩΤΑΤΗ ΜΕ ΦΠΑ	ΔΙΑΜΕΣΟΣ ΤΙΜΗ
ΝΟΜΟΣ ΑΙΤΩΛΙΑΣ ΚΑΙ ΑΚΑΡΝΑΝΙΑΣ	1,363	1,426	1,395
ΝΟΜΟΣ ΑΡΓΟΛΙΔΟΣ	1,378	1,431	1,404
ΝΟΜΟΣ ΑΡΚΑΔΙΑΣ	1,370	1,428	1,399
ΝΟΜΟΣ ΑΡΤΗΣ	1,372	1,430	1,401
ΝΟΜΟΣ ΑΤΤΙΚΗΣ	1,357	1,464	1,411
ΝΟΜΟΣ ΑΧΑΪΑΣ	1,365	1,412	1,389
ΝΟΜΟΣ ΒΟΙΩΤΙΑΣ	1,370	1,425	1,397
ΝΟΜΟΣ ΓΡΕΒΕΝΩΝ	1,392	1,408	1,400
ΝΟΜΟΣ ΔΡΑΜΑΣ	1,374	1,407	1,390
ΝΟΜΟΣ ΔΩΔΕΚΑΝΗΣΟΥ	1,405	1,518	1,461
ΝΟΜΟΣ ΕΒΡΟΥ	1,375	1,427	1,401
ΝΟΜΟΣ ΕΥΒΟΙΑΣ	1,367	1,445	1,406
ΝΟΜΟΣ ΕΥΡΥΤΑΝΙΑΣ	1,432	1,440	1,436
ΝΟΜΟΣ ΖΑΚΥΝΘΟΥ	1,365	1,430	1,398

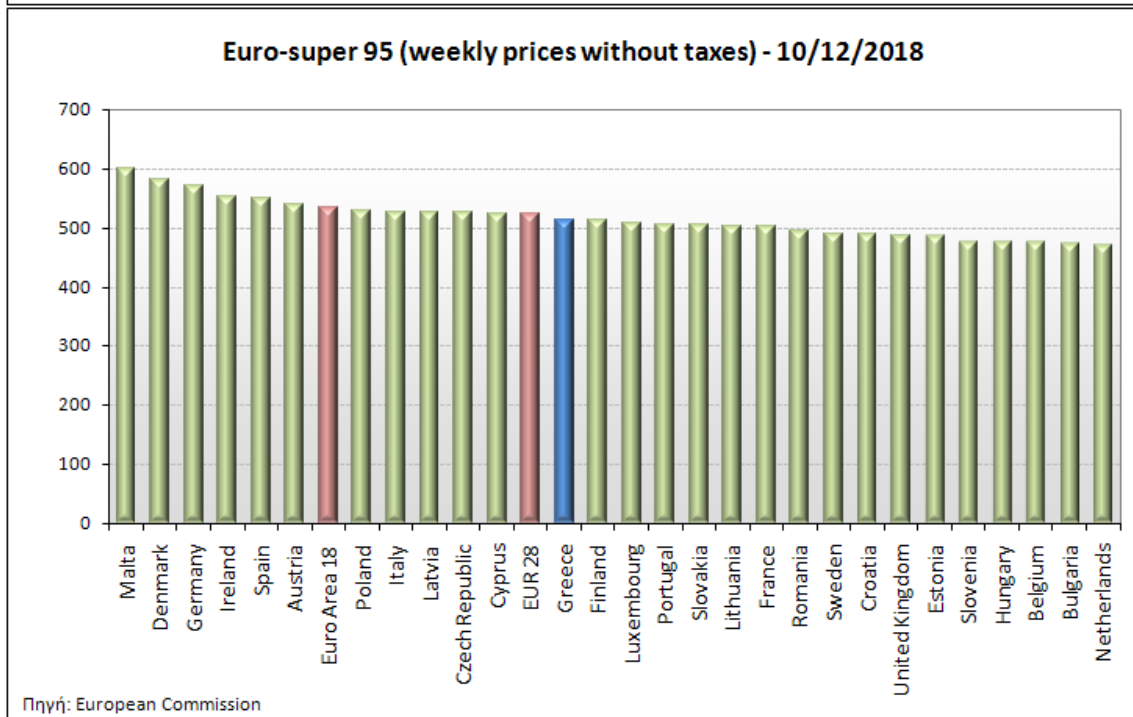
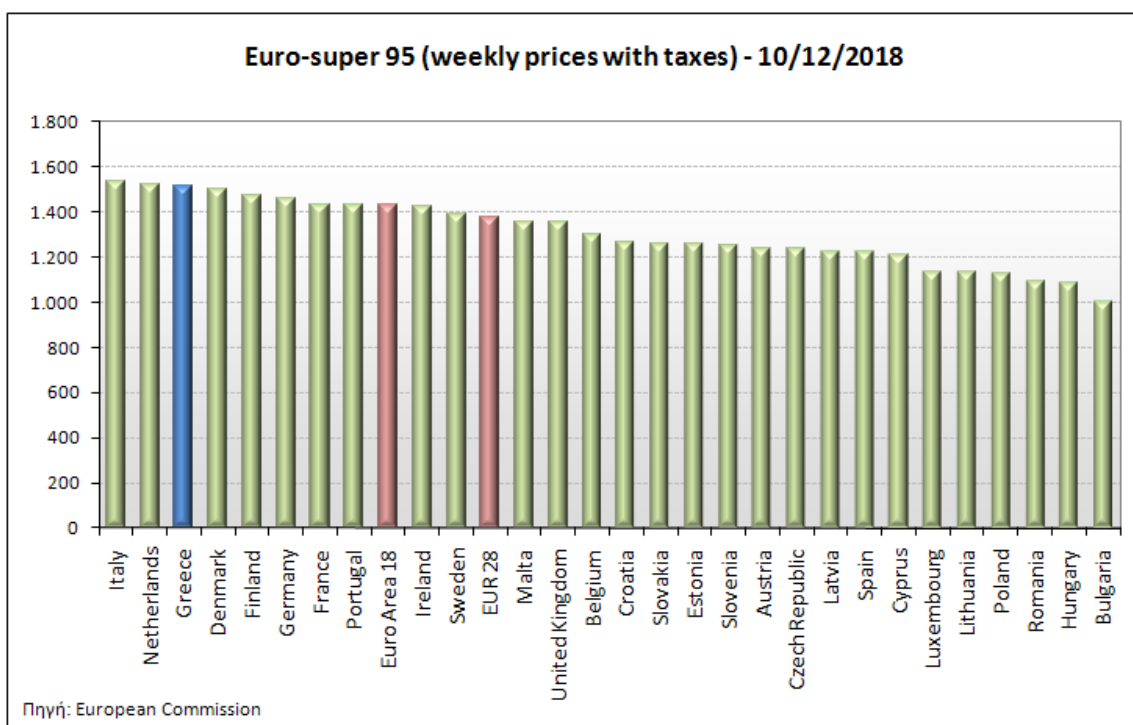
ΝΟΜΟΣ	ΜΕΣΗ ΚΑΤΩΤΑΤΗ ΜΕ ΦΠΑ	ΜΕΣΗ ΑΝΩΤΑΤΗ ΜΕ ΦΠΑ	ΔΙΑΜΕΣΟΣ ΤΙΜΗ
ΝΟΜΟΣ ΗΛΕΙΑΣ	1,387	1,438	1,413
ΝΟΜΟΣ ΗΜΑΘΙΑΣ	1,364	1,408	1,386
ΝΟΜΟΣ ΗΡΑΚΛΕΙΟΥ	1,403	1,478	1,441
ΝΟΜΟΣ ΘΕΣΠΡΩΤΙΑΣ	1,377	1,428	1,403
ΝΟΜΟΣ ΘΕΣΣΑΛΟΝΙΚΗΣ	1,366	1,406	1,386
ΝΟΜΟΣ ΙΩΑΝΝΙΝΩΝ	1,364	1,420	1,392
ΝΟΜΟΣ ΚΑΒΑΛΑΣ	1,367	1,414	1,390
ΝΟΜΟΣ ΚΑΡΔΙΤΣΗΣ	1,376	1,429	1,402
ΝΟΜΟΣ ΚΑΣΤΟΡΙΑΣ	1,379	1,425	1,402
ΝΟΜΟΣ ΚΕΡΚΥΡΑΣ	1,377	1,434	1,406
ΝΟΜΟΣ ΚΕΦΑΛΛΗΝΙΑΣ	1,407	1,470	1,438
ΝΟΜΟΣ ΚΙΛΙΚΙΑΣ	1,377	1,394	1,385
ΝΟΜΟΣ ΚΟΖΑΝΗΣ	1,372	1,420	1,396
ΝΟΜΟΣ ΚΟΡΙΝΘΙΑΣ	1,373	1,445	1,409
ΝΟΜΟΣ ΚΥΚΛΑΔΩΝ	1,461	1,622	1,541
ΝΟΜΟΣ ΛΑΚΩΝΙΑΣ	1,381	1,428	1,404
ΝΟΜΟΣ ΛΑΡΙΣΗΣ	1,371	1,420	1,395
ΝΟΜΟΣ ΛΑΣΙΘΙΟΥ	1,420	1,462	1,441
ΝΟΜΟΣ ΛΕΣΒΟΥ	1,362	1,483	1,422
ΝΟΜΟΣ ΛΕΥΚΑΔΟΣ	1,392	1,432	1,412
ΝΟΜΟΣ ΜΑΓΝΗΣΙΑΣ	1,362	1,481	1,422
ΝΟΜΟΣ ΜΕΣΣΗΝΙΑΣ	1,382	1,479	1,431
ΝΟΜΟΣ ΞΑΝΘΗΣ	1,370	1,407	1,389
ΝΟΜΟΣ ΠΕΛΛΗΣ	1,371	1,416	1,393
ΝΟΜΟΣ ΠΙΕΡΙΑΣ	1,374	1,422	1,398
ΝΟΜΟΣ ΠΡΕΒΕΖΗΣ	1,389	1,416	1,402
ΝΟΜΟΣ ΡΕΘΥΜΝΗΣ	1,424	1,462	1,443
ΝΟΜΟΣ ΡΟΔΟΠΗΣ	1,370	1,419	1,395
ΝΟΜΟΣ ΣΑΜΟΥ	1,390	1,488	1,439
ΝΟΜΟΣ ΣΕΡΡΩΝ	1,374	1,402	1,388
ΝΟΜΟΣ ΤΡΙΚΑΛΩΝ	1,379	1,417	1,398
ΝΟΜΟΣ ΦΘΙΩΤΙΔΟΣ	1,365	1,422	1,393
ΝΟΜΟΣ ΦΛΩΡΙΝΗΣ	1,383	1,406	1,394
ΝΟΜΟΣ ΦΩΚΙΔΟΣ	1,402	1,438	1,420
ΝΟΜΟΣ ΧΑΛΚΙΔΙΚΗΣ	1,371	1,419	1,395
ΝΟΜΟΣ ΧΑΝΙΩΝ	1,398	1,469	1,434
ΝΟΜΟΣ ΧΙΟΥ	1,340	1,450	1,395
ΣΤΑΘΜΙΣΜΕΝΟΣ Μ.Ο.*	1,371	1,448	1,409

* Μέσοι όροι ελάχιστων και μέγιστων τιμών χονδρικής όπως υποβάλλονται από τις εταιρείες εμπορίας στο Παρατηρητήριο Τιμών βάσει της ΚΥΑ 978/24-10-2011.

Η στάθμιση γίνεται βάσει των όγκων πωλήσεων έτους 2017 ανά τύπο καυσίμου και ανά νομό.

2. γ. Συγκριτικά στοιχεία με Ε.Ε.

Οι λιανικές τιμές αμόλυβδης βενζίνης με φόρους και προ φόρων στις 28 χώρες της Ε.Ε. για τις 10/12/2018 (τελευταία επίσημα στοιχεία) παρουσιάζονται συγκριτικά κατά φθίνουσα σειρά στα παρακάτω διαγράμματα:



Αναλυτικά στοιχεία για τις τιμές καυσίμων και τους φόρους στις 28 χώρες της Ε.Ε. παρουσιάζονται στην ιστοσελίδα της Ευρωπαϊκής Επιτροπής: http://ec.europa.eu/energy/observatory/oil/bulletin_en.htm

*Οι συγκρίσεις των τιμών μεταξύ των διαφόρων χωρών θα πρέπει να γίνονται με ιδιαίτερη προσοχή εξαιτίας των διαφορών στην ποιότητα των προϊόντων, στις πρακτικές μάρκετινγκ, στις δομές της αγοράς και στις καταναλωτικές συνήθειες που επικρατούν σε κάθε χώρα.

3. Πετρέλαιο Κίνησης (Biodiesel)

3. α. Διαμόρφωση τιμής

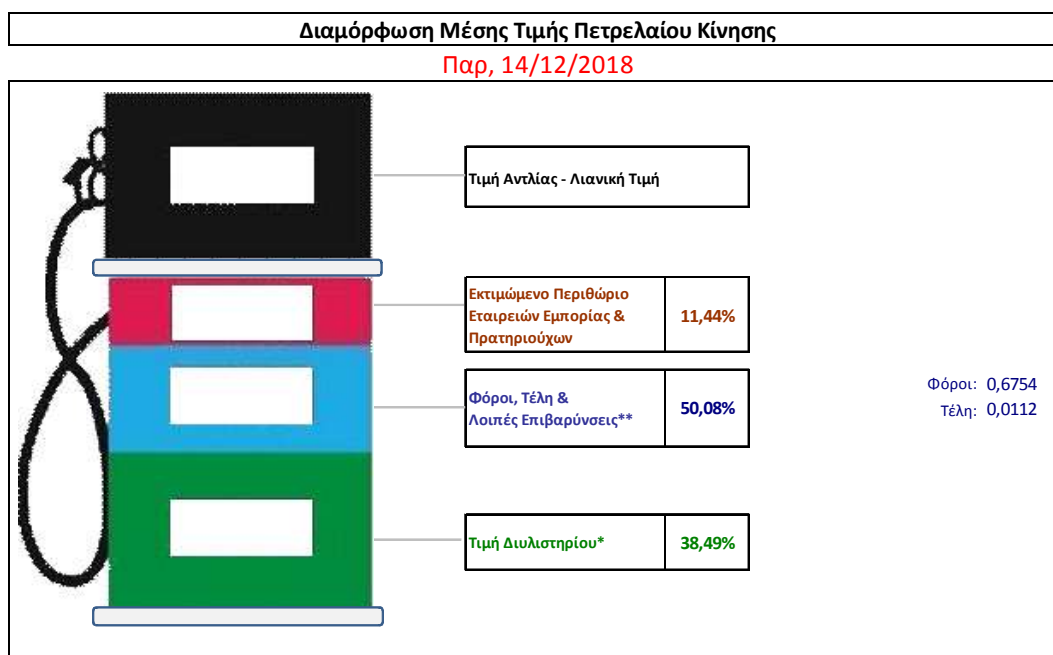
Η τιμή διυλιστηρίου του πετρελαίου κίνησης για την Πέμπτη 13/12/2018 διαμορφώθηκε στα 0,5276€ ανά λίτρο. Σε σχέση με την τιμή διυλιστηρίου της προηγούμενης εβδομάδας (06/12/2018) σημειώθηκε μείωση κατά 0,0022 ανά λίτρο (0,22 λεπτά).

Οι φόροι, τα τέλη και οι λοιπές επιβαρύνσεις αντιστοιχούν σε 0,6866 € ανά λίτρο.

Η μέση τιμή λιανικής του πετρελαίου κίνησης για την Παρασκευή 14/12/2018 διαμορφώθηκε στα 1,3710€ ανά λίτρο. Σε σχέση με την τιμή της προηγούμενης εβδομάδας (07/12/2018) σημειώθηκε μείωση κατά 0,014 Ευρώ ανά λίτρο (1,4 λεπτά).

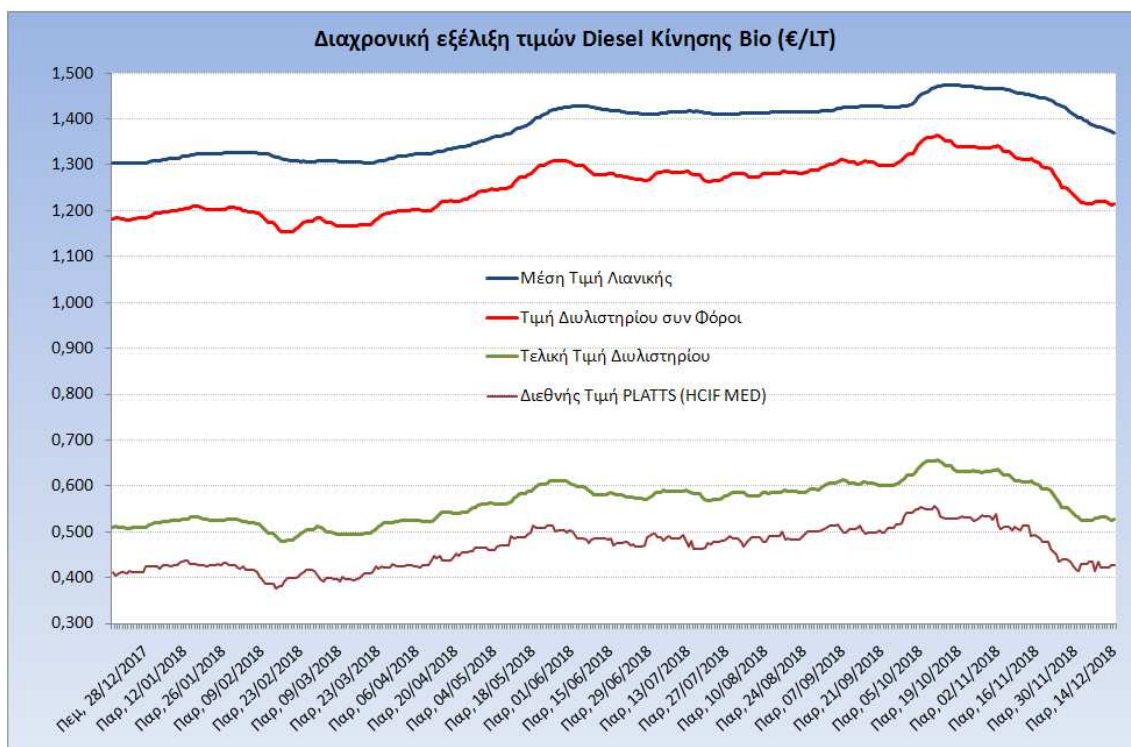
Το εκτιμώμενο περιθώριο των πρατηριούχων και των εταιρειών εμπορίας υπολογίζεται κατά μέσο όρο στα 0,1568 € ανά λίτρο (15,68 λεπτά).

Η τελική τιμή λιανικής διαμορφώνεται από την τιμή διυλιστηρίου κατά 38,49%, από τους φόρους σταθερούς και μεταβλητούς) κατά 50,08%, και από τα εκτιμώμενα περιθώρια των εταιρειών εμπορίας, των μεταφορέων υγρών καυσίμων και των πρατηρίων κατά 11,44% (βλ. παρακάτω πίνακα).



* Τιμή διυλιστηρίου	0,5276
-Τιμή διυλιστηρίου προηγούμενης ημέρας (Μέση Σταθμική Τιμή εκ των δύο εταιρειών διύλισης)	
-Στην τιμή διυλιστηρίου περιλαμβάνονται οι ειδικές υπηρεσίες (φορτωτικά)	
** Τέλη	0,0112
-Αναποδοτικό τέλος ΡΑΕ: 0,20 € ανά χιλία λίτρα. (Απόφαση 147/2015 - ΦΕΚ 888/Β/19-05-2015)	
-Εισφορά «Ειδικού Λογαριασμού Πετρελαιοειδών»: 1,2% επί της τιμής διυλιστηρίου. (Ν. 3335/2005 - ΦΕΚ 95/Α/20-4-2005)	
-Ειδικό τέλος Δικαιωμάτων Εκτέλεσης Τελωνειακών Εργασιών (ΔΕΤΕ): 0,5% της αξίας του αθροίσματος της τιμής εκ διυλιστηρίου και του ΕΦΚ. (Ν. 2093/92 - ΦΕΚ 181/Α/25-11-92)	
** Φόροι	0,6754
-Ειδικός Φόρος Κατανάλωσης (ΕΦΚ): για το πετρέλαιο κίνησης - 410 € ανά κυβικό μέτρο ή 0,41 € ανά λίτρο. (Ν. 4389/2016 - ΦΕΚ Α' 94)	
-Φόρος Προστιθέμενης Αξίας (ΦΠΑ): 24% επί του συνόλου της τιμής διυλιστηρίου των μικτών ονομαστικών περιθωρίων κέρδους και των παραπάνω φορολογικών επιβαρύνσεων. (Ν. 2859/2000 όπως τροποποιήθηκε και ισχύει με το Ν. 4389/2016 (ΦΕΚ Α' 94)	

Η εξέλιξη των διεθνών τιμών Platts (HCIF/MED), των τιμών διυλιστηρίου και των τιμών λιανικής για το πετρέλαιο κίνησης, καθώς και των αντίστοιχων ενδεικτικών περιθωρίων εμπορίας για το διάστημα των τελευταίων 12 μηνών παρουσιάζονται στο ακόλουθο διάγραμμα:



3. β. Χονδρική Τιμή Πώλησης

Αναλυτικά, οι μέσες κατώτατες και ανώτατες τιμές χονδρικής, καθώς και η διάμεσος τιμή ανά νομό παρουσιάζονται στον επόμενο πίνακα:

**Τιμές Χονδρικής Πώλησης Πετρελαίου Κίνησης ανά Νομό
Παρασκευή 14 ΔΕΚΕΜΒΡΙΟΥ 2018**

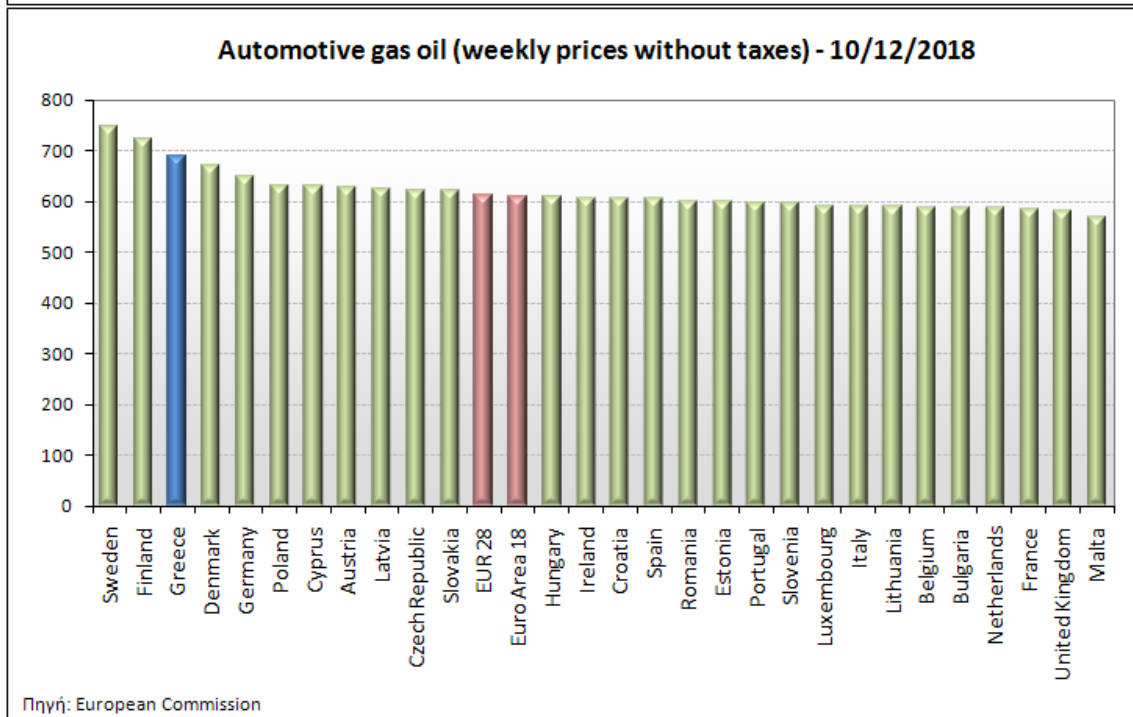
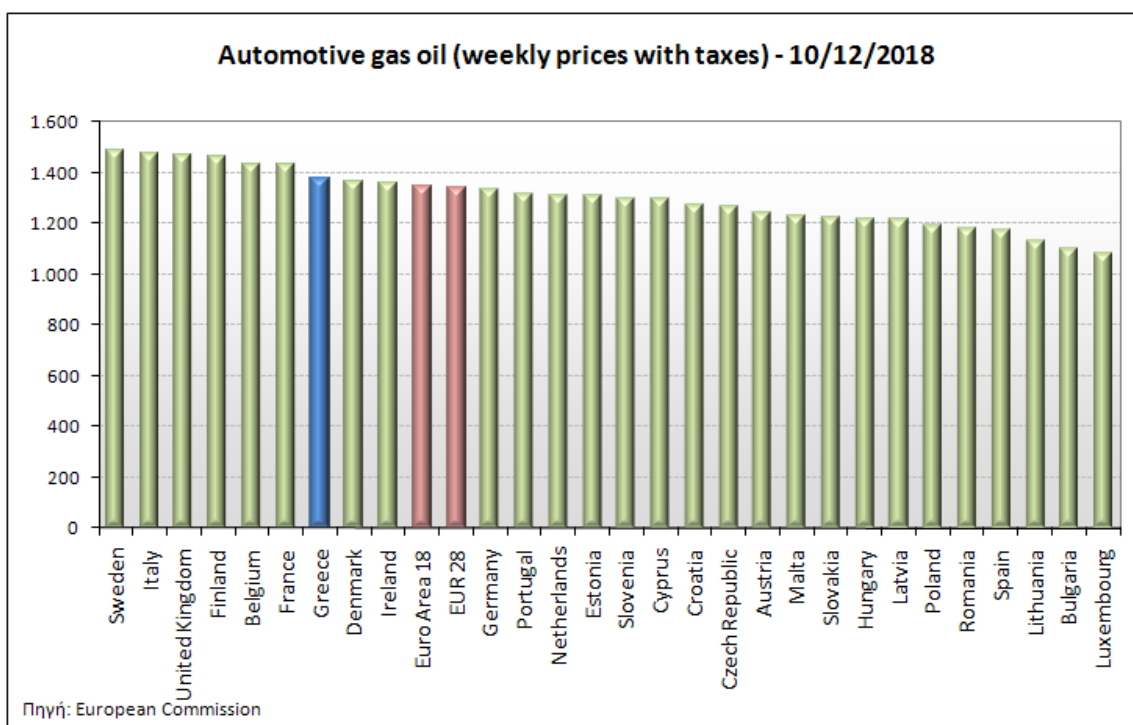
ΝΟΜΟΣ	ΜΕΣΗ ΚΑΤΩΤΑΤΗ ΜΕ ΦΠΑ	ΜΕΣΗ ΑΝΩΤΑΤΗ ΜΕ ΦΠΑ	ΔΙΑΜΕΣΟΣ ΤΙΜΗ
ΝΟΜΟΣ ΑΙΤΩΛΙΑΣ ΚΑΙ ΑΚΑΡΝΑΝΙΑΣ	1,187	1,252	1,220
ΝΟΜΟΣ ΑΡΓΟΛΙΔΟΣ	1,201	1,268	1,235
ΝΟΜΟΣ ΑΡΚΑΔΙΑΣ	1,193	1,257	1,225
ΝΟΜΟΣ ΑΡΤΗΣ	1,194	1,247	1,221
ΝΟΜΟΣ ΑΤΤΙΚΗΣ	1,181	1,284	1,232
ΝΟΜΟΣ ΑΧΑΪΑΣ	1,187	1,238	1,212
ΝΟΜΟΣ ΒΟΙΩΤΙΑΣ	1,187	1,262	1,224
ΝΟΜΟΣ ΓΡΕΒΕΝΩΝ	1,216	1,240	1,228
ΝΟΜΟΣ ΔΡΑΜΑΣ	1,164	1,201	1,182
ΝΟΜΟΣ ΔΩΔΕΚΑΝΗΣΟΥ	1,234	1,352	1,293
ΝΟΜΟΣ ΕΒΡΟΥ	1,198	1,254	1,226
ΝΟΜΟΣ ΕΥΒΟΙΑΣ	1,192	1,275	1,233
ΝΟΜΟΣ ΕΥΡΥΤΑΝΙΑΣ	1,261	1,274	1,267

ΝΟΜΟΣ	ΜΕΣΗ ΚΑΤΩΤΑΤΗ ΜΕ ΦΠΑ	ΜΕΣΗ ΑΝΩΤΑΤΗ ΜΕ ΦΠΑ	ΔΙΑΜΕΣΟΣ ΤΙΜΗ
ΝΟΜΟΣ ΖΑΚΥΝΘΟΥ	1,187	1,269	1,228
ΝΟΜΟΣ ΗΛΕΙΑΣ	1,190	1,256	1,223
ΝΟΜΟΣ ΗΜΑΘΙΑΣ	1,186	1,236	1,211
ΝΟΜΟΣ ΗΡΑΚΛΕΙΟΥ	1,223	1,297	1,260
ΝΟΜΟΣ ΘΕΣΠΡΩΤΙΑΣ	1,203	1,253	1,228
ΝΟΜΟΣ ΘΕΣΣΑΛΟΝΙΚΗΣ	1,189	1,236	1,212
ΝΟΜΟΣ ΙΩΑΝΝΙΝΩΝ	1,188	1,274	1,231
ΝΟΜΟΣ ΚΑΒΑΛΑΣ	1,192	1,244	1,218
ΝΟΜΟΣ ΚΑΡΔΙΤΣΗΣ	1,199	1,260	1,229
ΝΟΜΟΣ ΚΑΣΤΟΡΙΑΣ	1,205	1,255	1,230
ΝΟΜΟΣ ΚΕΡΚΥΡΑΣ	1,203	1,276	1,239
ΝΟΜΟΣ ΚΕΦΑΛΛΗΝΙΑΣ	1,233	1,297	1,265
ΝΟΜΟΣ ΚΙΛΚΙΣ	1,201	1,217	1,209
ΝΟΜΟΣ ΚΟΖΑΝΗΣ	1,191	1,247	1,219
ΝΟΜΟΣ ΚΟΡΙΝΘΙΑΣ	1,197	1,256	1,226
ΝΟΜΟΣ ΚΥΚΛΑΔΩΝ	1,281	1,430	1,355
ΝΟΜΟΣ ΛΑΚΩΝΙΑΣ	1,204	1,253	1,229
ΝΟΜΟΣ ΛΑΡΙΣΗΣ	1,192	1,246	1,219
ΝΟΜΟΣ ΛΑΣΙΘΙΟΥ	1,241	1,288	1,264
ΝΟΜΟΣ ΛΕΣΒΟΥ	1,193	1,323	1,258
ΝΟΜΟΣ ΛΕΥΚΑΔΟΣ	1,219	1,255	1,237
ΝΟΜΟΣ ΜΑΓΝΗΣΙΑΣ	1,183	1,305	1,244
ΝΟΜΟΣ ΜΕΣΣΗΝΙΑΣ	1,188	1,259	1,223
ΝΟΜΟΣ ΞΑΝΘΗΣ	1,193	1,243	1,218
ΝΟΜΟΣ ΠΕΛΛΗΣ	1,166	1,215	1,191
ΝΟΜΟΣ ΠΙΕΡΙΑΣ	1,173	1,213	1,193
ΝΟΜΟΣ ΠΡΕΒΕΖΗΣ	1,212	1,244	1,228
ΝΟΜΟΣ ΡΕΘΥΜΝΗΣ	1,247	1,284	1,265
ΝΟΜΟΣ ΡΟΔΟΠΗΣ	1,194	1,243	1,218
ΝΟΜΟΣ ΣΑΜΟΥ	1,225	1,300	1,262
ΝΟΜΟΣ ΣΕΡΡΩΝ	1,169	1,205	1,187
ΝΟΜΟΣ ΤΡΙΚΑΛΩΝ	1,203	1,253	1,228
ΝΟΜΟΣ ΦΘΙΩΤΙΔΟΣ	1,193	1,249	1,221
ΝΟΜΟΣ ΦΛΩΡΙΝΗΣ	1,204	1,234	1,219
ΝΟΜΟΣ ΦΩΚΙΔΟΣ	1,223	1,259	1,241
ΝΟΜΟΣ ΧΑΛΚΙΔΙΚΗΣ	1,197	1,260	1,228
ΝΟΜΟΣ ΧΑΝΙΩΝ	1,220	1,289	1,255
ΝΟΜΟΣ ΧΙΟΥ	1,172	1,284	1,228
ΣΤΑΘΜΙΣΜΕΝΟΣ Μ.Ο.*	1,193	1,264	1,228

* Μέσοι όροι ελάχιστων και μέγιστων τιμών χονδρικής όπως υποβάλλονται από τις εταιρείες εμπορίας στο Παρατηρητήριο Τιμών βάσει της ΚΥΑ 978/24-10-2011.
Η στάθμιση γίνεται βάσει των όγκων πωλήσεων έτους 2017 ανά τύπο καυσίμου και ανά νομό.

3. γ. Συγκριτικά στοιχεία με Ε.Ε.

Οι λιανικές τιμές πετρελαίου κίνησης με φόρους και προ φόρων στις 28 χώρες της Ε.Ε. για τις 10/12/2018 (τελευταία επίσημα στοιχεία) παρουσιάζονται συγκριτικά κατά φθίνουσα σειρά στα παρακάτω διαγράμματα:



Αναλυτικά στοιχεία για τις τιμές καυσίμων και τους φόρους στις 28 χώρες της Ε.Ε. παρουσιάζονται στην ιστοσελίδα της Ευρωπαϊκής Επιτροπής: http://ec.europa.eu/energy/observatory/oil/bulletin_en.htm

*Οι συγκρίσεις των τιμών μεταξύ των διαφόρων χωρών θα πρέπει να γίνονται με ιδιαίτερη προσοχή εξαιτίας των διαφορών στην ποιότητα των προϊόντων, στις πρακτικές μάρκετινγκ, στις δομές της αγοράς και στις καταναλωτικές συνήθειες που επικρατούν σε κάθε χώρα.

4. Πετρέλαιο Θέρμανσης (Κατ' οίκον)

4. α. Διαμόρφωση τιμής

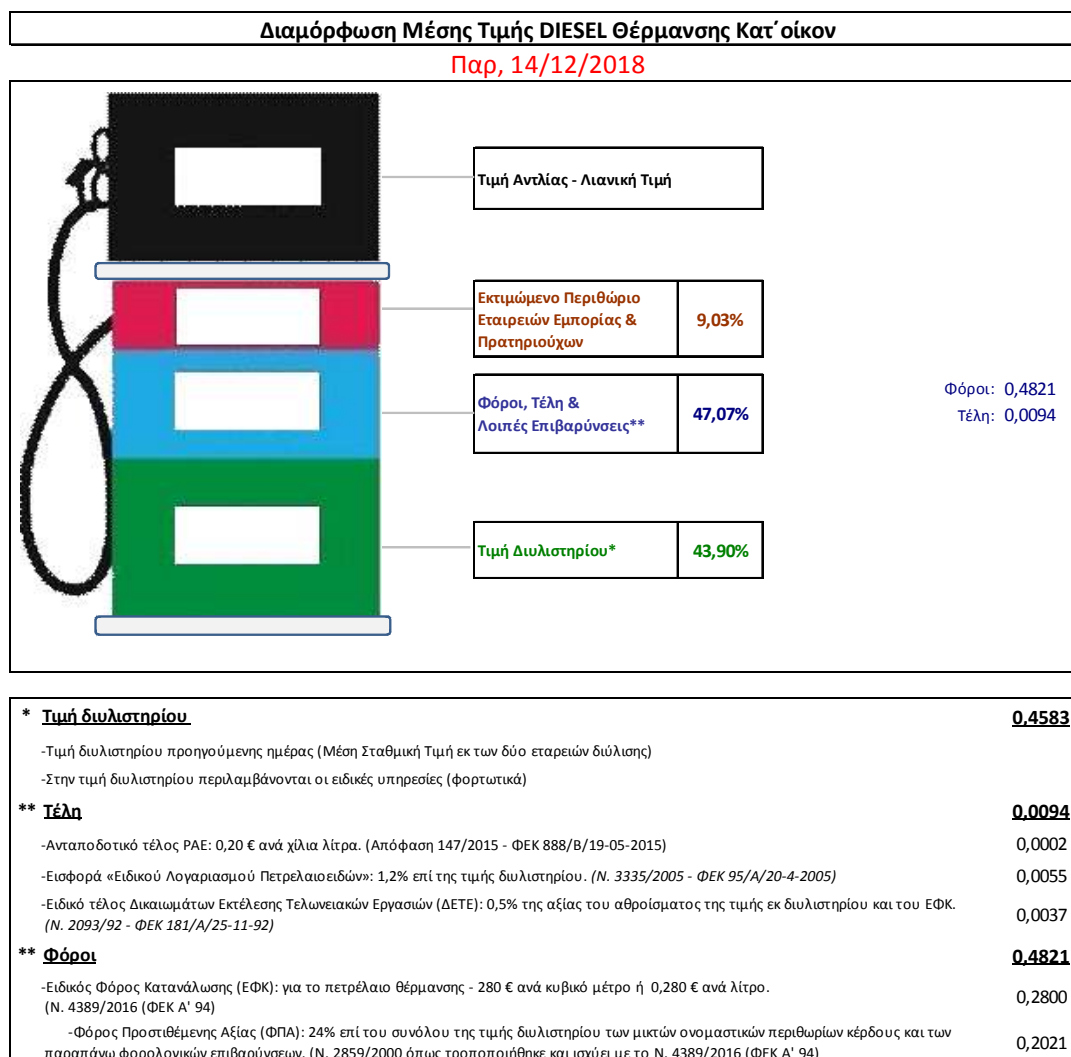
Η τιμή διυλιστηρίου του πετρελαίου θέρμανσης για την Πέμπτη 13/12/2018 διαμορφώθηκε στα 0,4583 € λίτρο. Σε σχέση με την τιμή διυλιστηρίου της προηγούμενης εβδομάδας (06/12/2018) σημειώθηκε μείωση κατά 0,0013 ανά λίτρο (0,13 λεπτά).

Οι φόροι, τα τέλη και οι λοιπές επιβαρύνσεις αντιστοιχούν σε 0,4915 € ανά λίτρο.

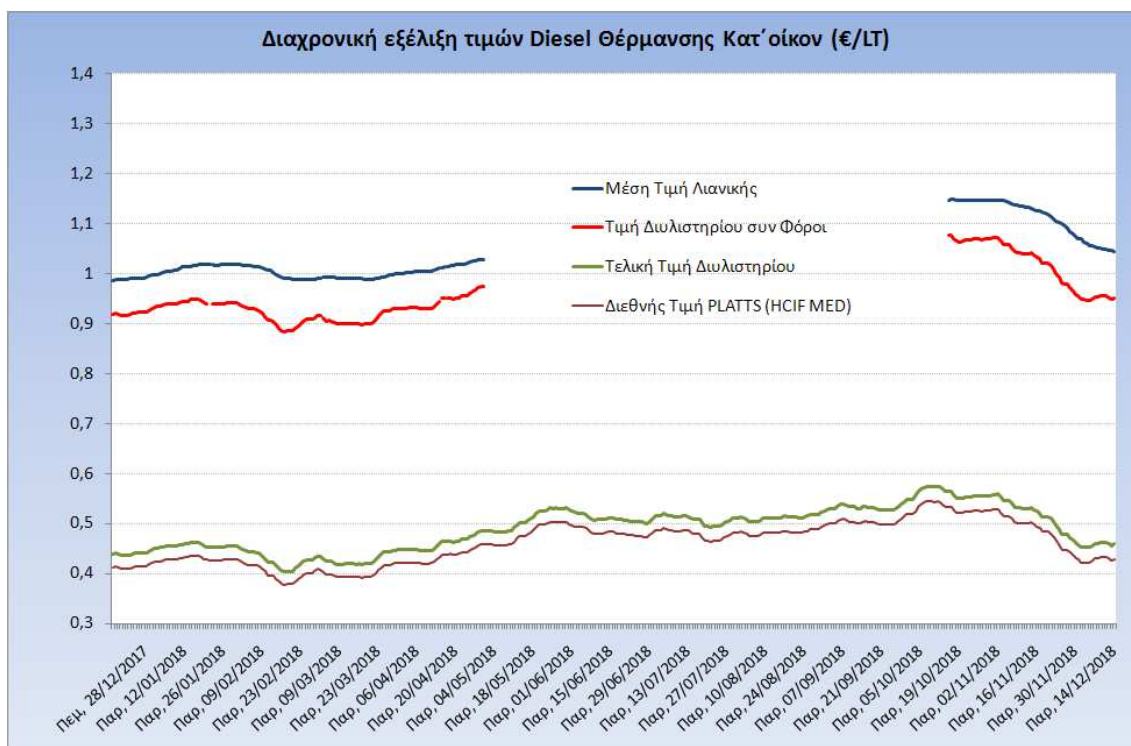
Η μέση τιμή λιανικής του πετρελαίου θέρμανσης (κατ' οίκον) για την Παρασκευή 14/12/2018 διαμορφώθηκε στο 1,0440 € ανά λίτρο. Σε σχέση με την τιμή της προηγούμενης εβδομάδας (07/12/2018) σημειώθηκε μείωση κατά 0,008 Ευρώ ανά λίτρο (0,8 λεπτά).

Το εκτιμώμενο περιθώριο των πρατηριούχων και των εταιρειών εμπορίας υπολογίζεται κατά μέσο όρο στα 0,0943 ανά λίτρο (9,43 λεπτά).

Η τελική τιμή λιανικής διαμορφώνεται από την τιμή διυλιστηρίου κατά 43,90%, από τους φόρους (σταθερούς και μεταβλητούς) κατά 47,07%, και από τα εκτιμώμενα περιθώρια των εταιρειών εμπορίας, των μεταφορέων υγρών καυσίμων και των πρατηρίων κατά 9,03% (βλ. παρακάτω πίνακα).



Η εξέλιξη των διεθνών τιμών Platts (HCIF/MED), των τιμών διυλιστηρίου και των τιμών λιανικής για το πετρέλαιο θέρμανσης (κατ' οίκον), καθώς και των αντίστοιχων ενδεικτικών περιθωρίων εμπορίας για το διάστημα των τελευταίων 12 μηνών παρουσιάζονται στο ακόλουθο διάγραμμα:



4. β. Χονδρική Τιμή Πώλησης

Αναλυτικά, οι μέσες κατώτατες και ανώτατες τιμές χονδρικής, καθώς και η διάμεσος τιμή ανά νομό παρουσιάζονται στον επόμενο πίνακα:

Μέσες Τιμές Χονδρικής Πώλησης Πετρελαίου Θέρμανσης (κατ' οίκον) ανά Νομό Παρασκευή 14 ΔΕΚΕΜΒΡΙΟΥ 2018

ΝΟΜΟΣ	ΜΕΣΗ ΚΑΤΩΤΑΤΗ ΜΕ ΦΠΑ	ΜΕΣΗ ΑΝΩΤΑΤΗ ΜΕ ΦΠΑ	ΔΙΑΜΕΣΟΣ ΤΙΜΗ
ΝΟΜΟΣ ΑΙΤΩΛΙΑΣ ΚΑΙ ΑΚΑΡΝΑΝΙΑΣ	0,935	0,993	0,964
ΝΟΜΟΣ ΑΡΓΟΛΙΔΟΣ	0,945	0,985	0,965
ΝΟΜΟΣ ΑΡΚΑΔΙΑΣ	0,941	0,985	0,963
ΝΟΜΟΣ ΑΡΤΗΣ	0,950	0,988	0,969
ΝΟΜΟΣ ΑΤΤΙΚΗΣ	0,929	0,987	0,958
ΝΟΜΟΣ ΑΧΑΪΑΣ	0,932	0,978	0,955
ΝΟΜΟΣ ΒΟΙΩΤΙΑΣ	0,948	0,974	0,961
ΝΟΜΟΣ ΓΡΕΒΕΝΩΝ	0,954	0,967	0,960
ΝΟΜΟΣ ΔΡΑΜΑΣ	0,938	0,968	0,953
ΝΟΜΟΣ ΔΩΔΕΚΑΝΗΣΟΥ	0,985	1,054	1,019
ΝΟΜΟΣ ΕΒΡΟΥ	0,952	0,987	0,970
ΝΟΜΟΣ ΕΥΒΟΙΑΣ	0,939	0,988	0,963
ΝΟΜΟΣ ΕΥΡΥΤΑΝΙΑΣ	0,996	1,002	0,999
ΝΟΜΟΣ ΖΑΚΥΝΘΟΥ	0,940	0,990	0,965
ΝΟΜΟΣ ΗΛΕΙΑΣ	0,951	1,001	0,976

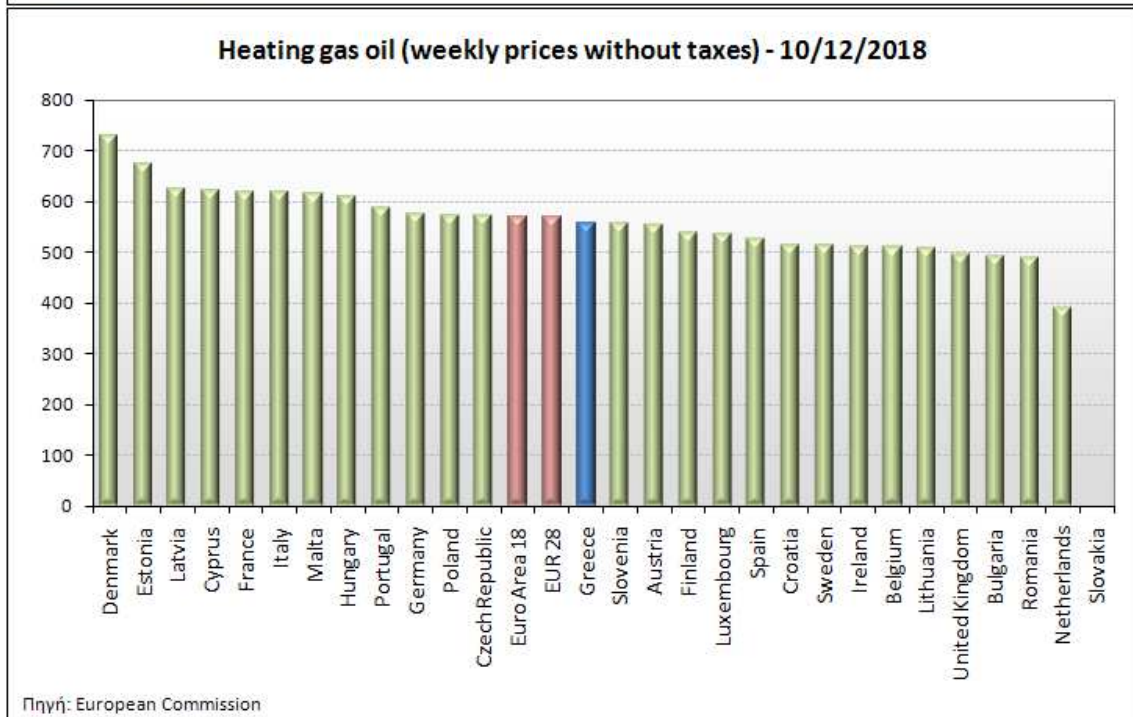
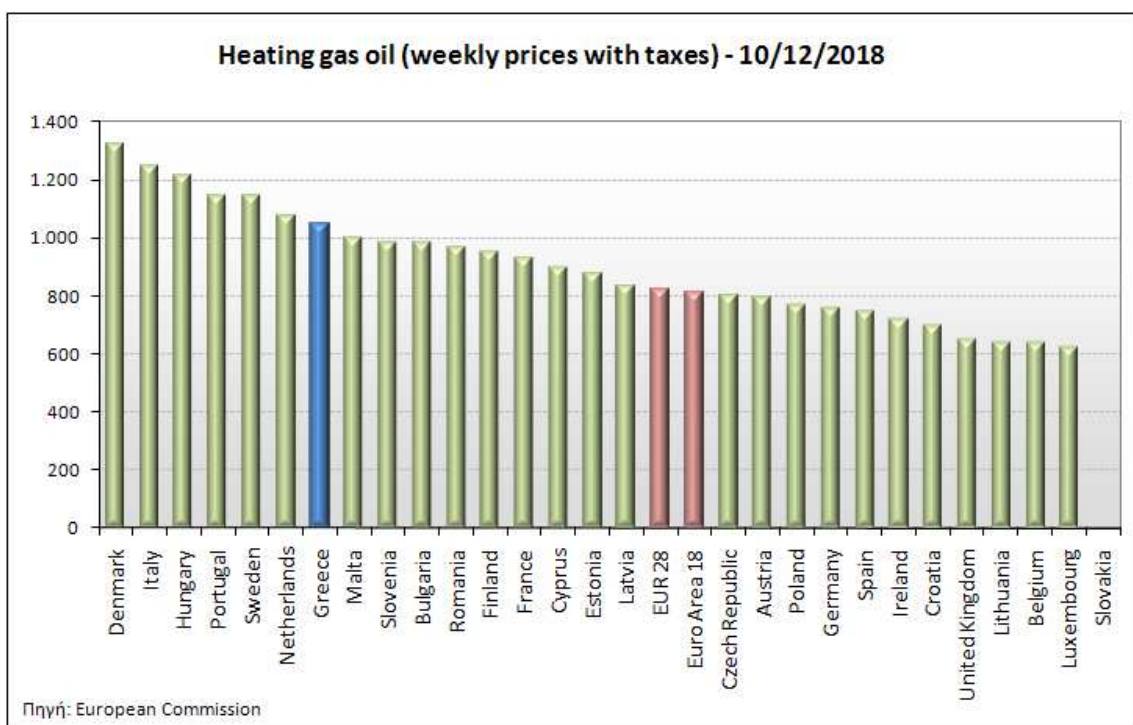
ΝΟΜΟΣ	ΜΕΣΗ ΚΑΤΩΤΑΤΗ ΜΕ ΦΠΑ	ΜΕΣΗ ΑΝΩΤΑΤΗ ΜΕ ΦΠΑ	ΔΙΑΜΕΣΟΣ ΤΙΜΗ
ΝΟΜΟΣ ΗΜΑΘΙΑΣ	0,933	0,961	0,947
ΝΟΜΟΣ ΗΡΑΚΛΕΙΟΥ	0,963	1,015	0,989
ΝΟΜΟΣ ΘΕΣΠΡΩΤΙΑΣ	0,954	0,986	0,970
ΝΟΜΟΣ ΘΕΣΣΑΛΟΝΙΚΗΣ	0,938	0,968	0,953
ΝΟΜΟΣ ΙΩΑΝΝΙΝΩΝ	0,937	0,980	0,959
ΝΟΜΟΣ ΚΑΒΑΛΑΣ	0,944	0,979	0,961
ΝΟΜΟΣ ΚΑΡΔΙΤΣΗΣ	0,949	0,973	0,961
ΝΟΜΟΣ ΚΑΣΤΟΡΙΑΣ	0,944	0,974	0,959
ΝΟΜΟΣ ΚΕΡΚΥΡΑΣ	0,957	1,008	0,983
ΝΟΜΟΣ ΚΕΦΑΛΛΗΝΙΑΣ	0,975	1,013	0,994
ΝΟΜΟΣ ΚΙΛΚΙΣ	0,945	0,961	0,953
ΝΟΜΟΣ ΚΟΖΑΝΗΣ	0,943	0,976	0,959
ΝΟΜΟΣ ΚΟΡΙΝΘΙΑΣ	0,950	0,986	0,968
ΝΟΜΟΣ ΚΥΚΛΑΔΩΝ	1,019	1,098	1,058
ΝΟΜΟΣ ΛΑΚΩΝΙΑΣ	0,959	1,005	0,982
ΝΟΜΟΣ ΛΑΡΙΣΗΣ	0,940	0,975	0,957
ΝΟΜΟΣ ΛΑΣΙΘΙΟΥ	0,989	1,023	1,006
ΝΟΜΟΣ ΛΕΣΒΟΥ	0,935	1,018	0,977
ΝΟΜΟΣ ΛΕΥΚΑΔΟΣ	0,961	0,991	0,976
ΝΟΜΟΣ ΜΑΓΝΗΣΙΑΣ	0,937	1,016	0,977
ΝΟΜΟΣ ΜΕΣΣΗΝΙΑΣ	0,952	1,003	0,977
ΝΟΜΟΣ ΞΑΝΘΗΣ	0,942	0,975	0,958
ΝΟΜΟΣ ΠΕΛΛΗΣ	0,938	0,976	0,957
ΝΟΜΟΣ ΠΙΕΡΙΑΣ	0,941	0,971	0,956
ΝΟΜΟΣ ΠΡΕΒΕΖΗΣ	0,953	0,977	0,965
ΝΟΜΟΣ ΡΕΘΥΜΝΗΣ	0,988	1,019	1,004
ΝΟΜΟΣ ΡΟΔΟΠΗΣ	0,944	0,976	0,960
ΝΟΜΟΣ ΣΑΜΟΥ	0,983	1,025	1,004
ΝΟΜΟΣ ΣΕΡΡΩΝ	0,942	0,971	0,956
ΝΟΜΟΣ ΤΡΙΚΑΛΩΝ	0,851	0,972	0,911
ΝΟΜΟΣ ΦΘΙΩΤΙΔΟΣ	0,944	0,986	0,965
ΝΟΜΟΣ ΦΛΩΡΙΝΗΣ	0,953	0,971	0,962
ΝΟΜΟΣ ΦΩΚΙΔΟΣ	0,972	0,987	0,979
ΝΟΜΟΣ ΧΑΛΚΙΔΙΚΗΣ	0,943	0,975	0,959
ΝΟΜΟΣ ΧΑΝΙΩΝ	0,961	1,014	0,987
ΝΟΜΟΣ ΧΙΟΥ	0,945	0,971	0,958
ΣΤΑΘΜΙΣΜΕΝΟΣ Μ.Ο.	0,939	0,984	0,961

* Μέσοι όροι ελάχιστων και μέγιστων τιμών χονδρικής όπως υποβάλλονται από τις εταιρείες εμπορίας στο Παρατηρητήριο Τιμών βάσει της ΚΥΑ 978/24-10-2011.

** Η στάθμιση γίνεται βάσει των όγκων πωλήσεων ανά τύπο καυσίμου ανά νομό.

4. γ. Συγκριτικά στοιχεία με Ε.Ε.

Οι λιανικές τιμές πετρελαίου θέρμανσης με φόρους και προ φόρων στις 28 χώρες της Ε.Ε. για τις 10/12/2018 (τελευταία επίσημα στοιχεία) παρουσιάζονται συγκριτικά κατά φθίνουσα σειρά στα παρακάτω διαγράμματα:



Αναλυτικά στοιχεία για τις τιμές καυσίμων και τους φόρους στις 28 χώρες της Ε.Ε. παρουσιάζονται στην ιστοσελίδα της Ευρωπαϊκής Επιτροπής: http://ec.europa.eu/energy/observatory/oil/bulletin_en.htm

*Οι συγκρίσεις των τιμών μεταξύ των διαφόρων χωρών θα πρέπει να γίνονται με ιδιαίτερη προσοχή εξαιτίας των διαφορών στην ποιότητα των προϊόντων, στις πρακτικές μάρκετινγκ, στις δομές της αγοράς και στις καταναλωτικές συνήθειες που επικρατούν σε κάθε χώρα.