



ΕΛΛΗΝΙΚΗ ΔΗΜΟΚΡΑΤΙΑ

ΥΠΟΥΡΓΕΙΟ ΑΝΑΠΤΥΞΗΣ, ΑΝΤΑΓΩΝΙΣΤΙΚΟΤΗΤΑΣ,
ΥΠΟΔΟΜΩΝ, ΜΕΤΑΦΟΡΩΝ & ΔΙΚΤΥΩΝ

Αθήνα, 18-12-2012
Αρ. πρωτ.: Υ3-3264

ΓΕΝΙΚΗ ΓΡΑΜΜΑΤΕΙΑ ΚΑΤΑΝΑΛΩΤΗ
ΥΠΗΡΕΣΙΑ ΕΠΟΠΤΕΙΑΣ ΑΓΟΡΑΣ
Δ/ΝΣΗ ΠΑΡΑΤΗΡΗΤΗΡΙΟΥ ΤΙΜΩΝ ΚΑΙ ΤΙΜΟΛΗΨΙΩΝ
ΠΑΡΑΤΗΡΗΤΗΡΙΟ ΤΙΜΩΝ ΥΓΡΩΝ ΚΑΥΣΙΜΩΝ

ΕΒΔΟΜΑΔΙΑΙΟ ΔΕΛΤΙΟ ΕΠΙΣΚΟΠΗΣΗΣ ΤΙΜΩΝ ΚΑΥΣΙΜΩΝ

Παρασκευή, 14 Δεκεμβρίου 2012

1. Τιμές Παρατηρητηρίου Υγρών Καυσίμων

Οι λιανικές τιμές των υγρών καυσίμων (αμόλυβδη 95 οκτ., σούπερ αμόλυβδη 100 οκτ., σούπερ LRP, πετρέλαιο κίνησης, πετρέλαιο θέρμανσης κατ' οίκον και υγραέριο κίνησης) αναρτώνται αναλυτικά στην ιστοσελίδα του Παρατηρητηρίου Τιμών Υγρών Καυσίμων του Υπουργείου Ανάπτυξης, Ανταγωνιστικότητας, Υποδομών, Μεταφορών και Δικτύων www.fuelprices.gr, όπου παρουσιάζονται καθημερινά οι ελάχιστες, μέσες και μέγιστες τιμές σε όλους τους Νομούς της χώρας.

Μέσες τιμές λιανικής πώλησης καυσίμων για όλη την Ελλάδα

Παρασκευή 14 Δεκεμβρίου 2012

Προϊόν	Μέση Τιμή
Αμόλυβδη 95 οκτ.	1,679
Αμόλυβδη 100 οκτ.	1,886
Super	1,833
Diesel Κίνησης	1,421
Diesel Θέρμανσης Κατ' οίκον	1,306
Υγραέριο κίνησης (Autogas)	0,976

*Η μέση τιμή πανελλαδικά υπολογίζεται από τον σταθμισμένο μέσο όρο με βάση τους όγκους πωλήσεων ανά τύπο καυσίμου ανά νομό.

Στον παρακάτω πίνακα παρουσιάζονται οι μέσες τιμές λιανικής των υγρών καυσίμων ανά Νομό.

Μέσες τιμές λιανικής πώλησης καυσίμων ανά νομό
Παρασκευή 14 Δεκεμβρίου 2012

ΝΟΜΟΣ	Αμόλυβδη 95 οκτ.	Αμόλυβδη 100 οκτ.	Super	Diesel Κίνησης	Diesel Θέρμανσης Κατ'οίκον	Υγραέριο κίνησης (Autogas)
ΝΟΜΟΣ ΑΤΤΙΚΗΣ	1,658	1,860	1,816	1,399	1,289	0,971
ΝΟΜΟΣ ΑΙΤΩΛΙΑΣ ΚΑΙ ΑΚΑΡΝΑΝΙΑΣ	1,700	1,916	1,813	1,430	1,326	0,984
ΝΟΜΟΣ ΑΡΓΟΛΙΔΟΣ	1,676	1,914	1,789	1,408	1,303	0,967
ΝΟΜΟΣ ΑΡΚΑΔΙΑΣ	1,710	1,932	1,831	1,438	1,333	0,987
ΝΟΜΟΣ ΑΡΤΗΣ	1,690	1,937	1,815	1,435	1,335	0,990
ΝΟΜΟΣ ΑΧΑΪΑΣ	1,677	1,902	1,843	1,427	1,311	1,020
ΝΟΜΟΣ ΒΟΙΩΤΙΑΣ	1,684	1,914	1,833	1,421	1,291	0,992
ΝΟΜΟΣ ΓΡΕΒΕΝΩΝ	1,707	1,924	1,798	1,441	1,329	0,962
ΝΟΜΟΣ ΔΡΑΜΑΣ	1,685	1,938	1,861	1,422	1,291	0,956
ΝΟΜΟΣ ΔΩΔΕΚΑΝΗΣΟΥ	1,746	1,962	1,896	1,450	1,322	0,950
ΝΟΜΟΣ ΕΒΡΟΥ	1,720	1,944	1,899	1,451	1,306	1,003
ΝΟΜΟΣ ΕΥΒΟΙΑΣ	1,691	1,916	1,829	1,431	1,315	0,992
ΝΟΜΟΣ ΕΥΡΥΤΑΝΙΑΣ	1,737	1,991	1,866	1,454		
ΝΟΜΟΣ ΖΑΚΥΝΘΟΥ	1,701	1,878	1,817	1,442	1,328	1,080
ΝΟΜΟΣ ΗΛΕΙΑΣ	1,702	1,885	1,808	1,434	1,326	0,979
ΝΟΜΟΣ ΗΜΑΘΙΑΣ	1,657	1,896	1,801	1,394	1,297	0,944
ΝΟΜΟΣ ΗΡΑΚΛΕΙΟΥ	1,744	1,914	1,879	1,463	1,324	1,078
ΝΟΜΟΣ ΘΕΣΠΡΩΤΙΑΣ	1,699	1,963	1,428	1,436	1,325	0,997
ΝΟΜΟΣ ΘΕΣΣΑΛΟΝΙΚΗΣ	1,652	1,867	1,790	1,386	1,287	0,975
ΝΟΜΟΣ ΙΩΑΝΝΙΝΩΝ	1,694	1,957	1,916	1,452	1,336	0,957
ΝΟΜΟΣ ΚΑΒΑΛΑΣ	1,675	1,925	1,850	1,407	1,293	0,997
ΝΟΜΟΣ ΚΑΡΔΙΤΣΗΣ	1,678	1,877	1,826	1,419	1,307	0,978
ΝΟΜΟΣ ΚΑΣΤΟΡΙΑΣ	1,706	1,961	1,879	1,449	1,318	1,002
ΝΟΜΟΣ ΚΕΡΚΥΡΑΣ	1,743	1,977	1,878	1,480	1,372	
ΝΟΜΟΣ ΚΕΦΑΛΛΗΝΙΑΣ	1,777	1,974	1,955	1,512	1,421	
ΝΟΜΟΣ ΚΙΛΚΙΣ	1,681	1,921	1,843	1,410	1,290	0,956
ΝΟΜΟΣ ΚΟΖΑΝΗΣ	1,692	1,912	1,833	1,435	1,310	0,961
ΝΟΜΟΣ ΚΟΡΙΝΘΙΑΣ	1,691	1,924	1,815	1,417	1,310	0,983
ΝΟΜΟΣ ΚΥΚΛΑΔΩΝ	1,778	1,985	1,901	1,515	1,378	
ΝΟΜΟΣ ΛΑΚΩΝΙΑΣ	1,708	1,906	1,823	1,435	1,329	
ΝΟΜΟΣ ΛΑΡΙΣΗΣ	1,687	1,863	1,792	1,415	1,304	0,954
ΝΟΜΟΣ ΛΑΣΙΘΙΟΥ	1,795	2,008	1,933	1,495	1,365	1,139
ΝΟΜΟΣ ΛΕΣΒΟΥ	1,710	1,979	1,903	1,461	1,380	
ΝΟΜΟΣ ΛΕΥΚΑΔΟΣ	1,714	1,954	1,887	1,455	1,303	0,998
ΝΟΜΟΣ ΜΑΓΝΗΣΙΑΣ	1,676	1,914	1,853	1,419	1,315	0,960
ΝΟΜΟΣ ΜΕΣΣΗΝΙΑΣ	1,706	1,929	1,865	1,436	1,327	0,992
ΝΟΜΟΣ ΞΑΝΘΗΣ	1,669	1,924	1,853	1,411	1,300	0,990
ΝΟΜΟΣ ΠΕΛΛΗΣ	1,679	1,844	1,788	1,413	1,300	0,967
ΝΟΜΟΣ ΠΙΕΡΙΑΣ	1,670	1,844	1,775	1,395	1,278	0,960
ΝΟΜΟΣ ΠΡΕΒΕΖΗΣ	1,688	1,866	1,819	1,430	1,332	0,985
ΝΟΜΟΣ ΡΕΘΥΜΝΗΣ	1,745	1,993	1,882	1,466	1,360	1,095
ΝΟΜΟΣ ΡΟΔΟΠΗΣ	1,699	1,898	1,858	1,424	1,319	0,991
ΝΟΜΟΣ ΣΑΜΟΥ	1,779	1,959	1,831	1,485	1,322	
ΝΟΜΟΣ ΣΕΡΡΩΝ	1,680	1,876	1,786	1,412	1,293	0,985
ΝΟΜΟΣ ΤΡΙΚΑΛΩΝ	1,681	1,837	1,773	1,399	1,290	0,954
ΝΟΜΟΣ ΦΘΙΩΤΙΔΟΣ	1,684	1,900	1,804	1,416	1,308	0,973
ΝΟΜΟΣ ΦΛΩΡΙΝΗΣ	1,689	1,914	1,835	1,426	1,359	0,965
ΝΟΜΟΣ ΦΩΚΙΔΟΣ	1,720	1,965	1,841	1,443	1,340	
ΝΟΜΟΣ ΧΑΛΚΙΔΙΚΗΣ	1,702	1,928	1,829	1,432	1,308	0,948
ΝΟΜΟΣ ΧΑΝΙΩΝ	1,754	1,985	1,927	1,481	1,341	1,131
ΝΟΜΟΣ ΧΙΟΥ	1,682	2,006	1,877	1,440	1,297	

2. Απλή Αμόλυβδη Βενζίνη 95 οκτανίων

2. α. Διαμόρφωση τιμής

Η τιμή διυλιστηρίου της απλής αμόλυβδης βενζίνης 95 οκτανίων ανά λίτρο για την Πέμπτη 13/12/2012 διαμορφώθηκε στα 0,5916 € ανά λίτρο. Σε σχέση με την τιμή διυλιστηρίου της προηγούμενης εβδομάδας (06/12/2012) σημειώθηκε μείωση κατά 0,0001 € ανά λίτρο (0,01 λεπτά).

Οι φόροι, τα τέλη και οι λοιπές επιβαρύνσεις αντιστοιχούν σε 0,9975 € ανά λίτρο.

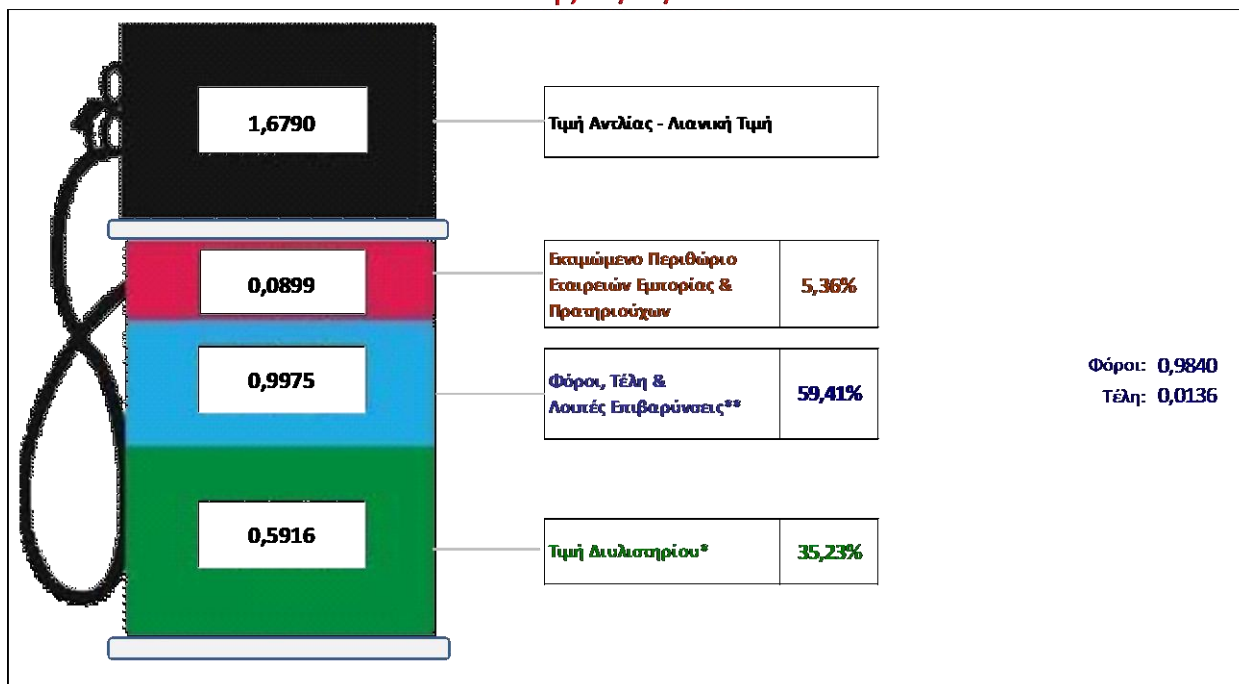
Η μέση τιμή λιανικής της απλής αμόλυβδης βενζίνης 95 οκτανίων για την Παρασκευή 14/12/2012 διαμορφώθηκε στα 1,679 € ανά λίτρο. Σε σχέση με την τιμή της προηγούμενης εβδομάδας (07/12/2012) σημειώθηκε μείωση κατά 0,003 € ανά λίτρο (0,3 λεπτά).

Το εκτιμώμενο περιθώριο των πρατηριούχων και των εταιρειών εμπορίας υπολογίζεται κατά μέσο όρο στα 0,0899 € ανά λίτρο (9 λεπτά).

Η τελική τιμή λιανικής διαμορφώνεται από την τιμή διυλιστηρίου κατά 35,2 %, από τους φόρους (σταθερούς και μεταβλητούς) κατά 59,4 %, και από τα εκτιμώμενα περιθώρια των εταιρειών εμπορίας, των μεταφορέων υγρών καυσίμων και των πρατηρίων κατά 5,4 % (βλ. παρακάτω πίνακα).

Διαμόρφωση Μέσης Τιμής Απλής Αμόλυβδης Βενζίνης

Παρ, 14/12/2012



*** Τιμή διυλιστηρίου**

0,5916

-Τιμή διυλιστηρίου προηγούμενης ημέρας (Μέση Σταθμική Τιμή εκ των δύο εταιρειών διύλισης)
-Στην τιμή διυλιστηρίου περιλαμβάνονται οι ειδικές υπηρεσίες (φορτωτικά)

**** Τέλη**

0,0136

-Ανταποδοτικό τέλος ΡΑΕ: 0,20 €/1000 λίτρα. (Απόφαση 240/2011 - ΦΕΚ 425/Β/17-3-11)

0,0002

-Εισφορά «Ειδικού Λογαριασμού Πετρελαιοειδών»: 1,2% επί της τιμής διυλιστηρίου. (Ν. 3335/2005 - ΦΕΚ 95/Α/20-4-2005)

0,0071

-Ειδικό τέλος Δικαιωμάτων Εκτέλεσης Τελωνειακών Εργασιών (ΔΕΤΕ): 0,5% της αξίας του αθροίσματος της τιμής εκ διυλιστηρίου και του ΕΦΚ. (Ν. 2093/92 - ΦΕΚ 181/Α/25-11-92)

0,0063

**** Φόροι**

0,9840

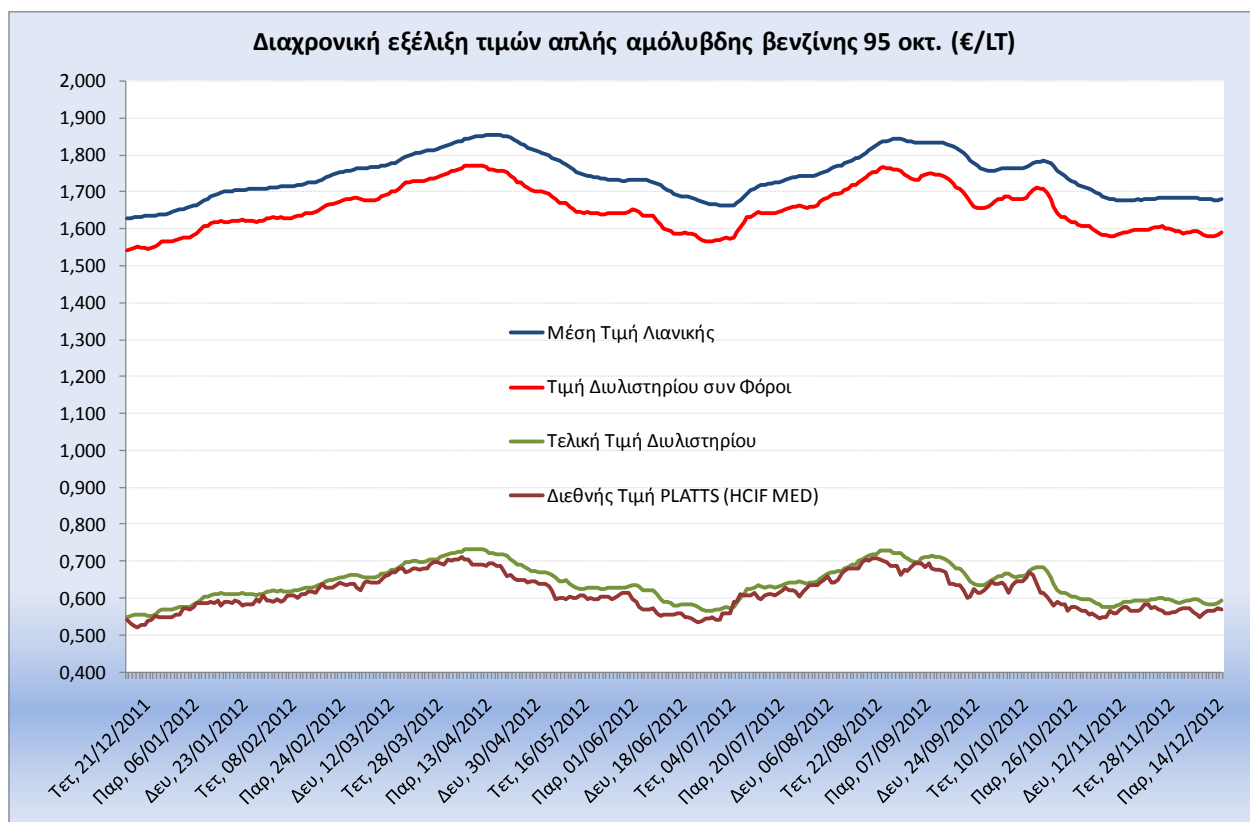
-Ειδικός Φόρος Κατανάλωσης (ΕΦΚ): για την απλή αμόλυβδη βενζίνη - 670 € ανά κυβικό μέτρο ή 0.67 € ανά λίτρο. (Ν. 3845/2010 - ΦΕΚ 65/Α/6-3-2010)

0,6700

-Φόρος Προστιθέμενης Αξίας (ΦΠΑ): 23% επί του συνόλου της τιμής διυλιστηρίου των μικτών ονομαστικών περιθωρίων κέρδους και των παραπάνω φορολογικών επιβαρύνσεων. (Ν. 3845/2010 - ΦΕΚ 65/Α/6-3-2010)

0,3140

Η εξέλιξη των διεθνών τιμών Platts (HCIF/MED), των τιμών διυλιστηρίου και των τιμών λιανικής στην αμόλυβδη βενζίνη 95 οκτ., καθώς και των αντίστοιχων ενδεικτικών περιθωρίων εμπορίας για το διάστημα των τελευταίων 12 μηνών παρουσιάζονται στο ακόλουθο διάγραμμα:



2. β. Χονδρική Τιμή Πώλησης

Ο μέσος όρος της χονδρικής τιμής πώλησης της αμόλυβδης βενζίνης 95 οκτανίων από τις εταιρείες εμπορίας πετρελαιοειδών για την Παρασκευή 14/12/2012 ήταν 1,639 € ανά λίτρο.

Αναλυτικά, οι μέσες κατώτατες και ανώτατες τιμές χονδρικής, καθώς και η μέση τιμή ανά νομό παρουσιάζονται στον επόμενο πίνακα:

Μέσες Τιμές Χονδρικής Πώλησης Απλής Αμόλυβδης Βενζίνης ανά Νομό

Παρασκευή 14 Νοεμβρίου 2012

ΝΟΜΟΣ	ΜΕΣΗ ΚΑΤΩΤΑΤΗ ΜΕ ΦΠΑ	ΜΕΣΗ ΑΝΩΤΑΤΗ ΜΕ ΦΠΑ	ΜΕΣΗ ΤΙΜΗ ΜΕ ΦΠΑ
ΝΟΜΟΣ ΑΙΤΩΛΙΑΣ ΚΑΙ ΑΚΑΡΝΑΝΙΑΣ	1,609	1,685	1,647
ΝΟΜΟΣ ΑΡΓΟΛΙΔΟΣ	1,603	1,670	1,636
ΝΟΜΟΣ ΑΡΚΑΔΙΑΣ	1,609	1,673	1,641
ΝΟΜΟΣ ΑΡΤΗΣ	1,620	1,672	1,646
ΝΟΜΟΣ ΑΤΤΙΚΗΣ	1,580	1,697	1,638
ΝΟΜΟΣ ΑΧΑΪΑΣ	1,591	1,670	1,630
ΝΟΜΟΣ ΒΟΙΩΤΙΑΣ	1,601	1,662	1,631
ΝΟΜΟΣ ΓΡΕΒΕΝΩΝ	1,613	1,623	1,618
ΝΟΜΟΣ ΔΡΑΜΑΣ	1,615	1,657	1,636
ΝΟΜΟΣ ΔΩΔΕΚΑΝΗΣΟΥ	1,587	1,679	1,633
ΝΟΜΟΣ ΕΒΡΟΥ	1,626	1,688	1,657
ΝΟΜΟΣ ΕΥΒΟΙΑΣ	1,593	1,707	1,650

ΝΟΜΟΣ	ΜΕΣΗ ΚΑΤΩΤΑΤΗ ΜΕ ΦΠΑ	ΜΕΣΗ ΑΝΩΤΑΤΗ ΜΕ ΦΠΑ	ΜΕΣΗ ΤΙΜΗ ΜΕ ΦΠΑ
ΝΟΜΟΣ ΕΥΡΥΤΑΝΙΑΣ	1,633	1,652	1,642
ΝΟΜΟΣ ΖΑΚΥΝΘΟΥ	1,624	1,660	1,642
ΝΟΜΟΣ ΗΛΕΙΑΣ	1,611	1,758	1,685
ΝΟΜΟΣ ΗΜΑΘΙΑΣ	1,599	1,638	1,619
ΝΟΜΟΣ ΗΡΑΚΛΕΙΟΥ	1,646	1,734	1,690
ΝΟΜΟΣ ΘΕΣΠΡΩΤΙΑΣ	1,624	1,680	1,652
ΝΟΜΟΣ ΘΕΣΣΑΛΟΝΙΚΗΣ	1,583	1,647	1,615
ΝΟΜΟΣ ΙΩΑΝΝΙΝΩΝ	1,606	1,662	1,634
ΝΟΜΟΣ ΚΑΒΑΛΑΣ	1,596	1,667	1,631
ΝΟΜΟΣ ΚΑΡΔΙΤΣΗΣ	1,601	1,668	1,634
ΝΟΜΟΣ ΚΑΣΤΟΡΙΑΣ	1,615	1,657	1,636
ΝΟΜΟΣ ΚΕΡΚΥΡΑΣ	1,636	1,697	1,666
ΝΟΜΟΣ ΚΕΦΑΛΛΗΝΙΑΣ	1,631	1,704	1,668
ΝΟΜΟΣ ΚΙΛΚΙΣ	1,609	1,649	1,629
ΝΟΜΟΣ ΚΟΖΑΝΗΣ	1,606	1,650	1,628
ΝΟΜΟΣ ΚΟΡΙΝΘΙΑΣ	1,595	1,671	1,633
ΝΟΜΟΣ ΚΥΚΛΑΔΩΝ	1,582	1,731	1,656
ΝΟΜΟΣ ΛΑΚΩΝΙΑΣ	1,610	1,726	1,668
ΝΟΜΟΣ ΛΑΡΙΣΗΣ	1,594	1,666	1,630
ΝΟΜΟΣ ΛΑΣΙΘΙΟΥ	1,674	1,727	1,701
ΝΟΜΟΣ ΛΕΣΒΟΥ	1,582	1,660	1,621
ΝΟΜΟΣ ΛΕΥΚΑΔΟΣ	1,638	1,669	1,653
ΝΟΜΟΣ ΜΑΓΝΗΣΙΑΣ	1,600	1,682	1,641
ΝΟΜΟΣ ΜΕΣΣΗΝΙΑΣ	1,608	1,717	1,662
ΝΟΜΟΣ ΞΑΝΘΗΣ	1,603	1,644	1,623
ΝΟΜΟΣ ΠΕΛΛΗΣ	1,596	1,646	1,621
ΝΟΜΟΣ ΠΙΕΡΙΑΣ	1,595	1,658	1,627
ΝΟΜΟΣ ΠΡΕΒΕΖΗΣ	1,608	1,680	1,644
ΝΟΜΟΣ ΡΕΘΥΜΝΗΣ	1,643	1,742	1,693
ΝΟΜΟΣ ΡΟΔΟΠΗΣ	1,609	1,687	1,648
ΝΟΜΟΣ ΣΑΜΟΥ	1,624	1,680	1,652
ΝΟΜΟΣ ΣΕΡΡΩΝ	1,599	1,645	1,622
ΝΟΜΟΣ ΤΡΙΚΑΛΩΝ	1,603	1,663	1,633
ΝΟΜΟΣ ΦΘΙΩΤΙΔΟΣ	1,604	1,651	1,627
ΝΟΜΟΣ ΦΛΩΡΙΝΗΣ	1,610	1,650	1,630
ΝΟΜΟΣ ΦΩΚΙΔΟΣ	1,622	1,637	1,630
ΝΟΜΟΣ ΧΑΛΚΙΔΙΚΗΣ	1,596	1,649	1,623
ΝΟΜΟΣ ΧΑΝΙΩΝ	1,658	1,738	1,698
ΝΟΜΟΣ ΧΙΟΥ	1,629	1,653	1,641
ΣΤΑΘΜΙΣΜΕΝΟΣ Μ.Ο.	1,595	1,684	1,639

* Μέσοι όροι ελάχιστων και μέγιστων τιμών χονδρικής όπως υποβάλλονται από τις εταιρείες εμπορίας στο Παρατηρητήριο Τιμών βάσει της ΚΥΑ 978/24-10-2011.

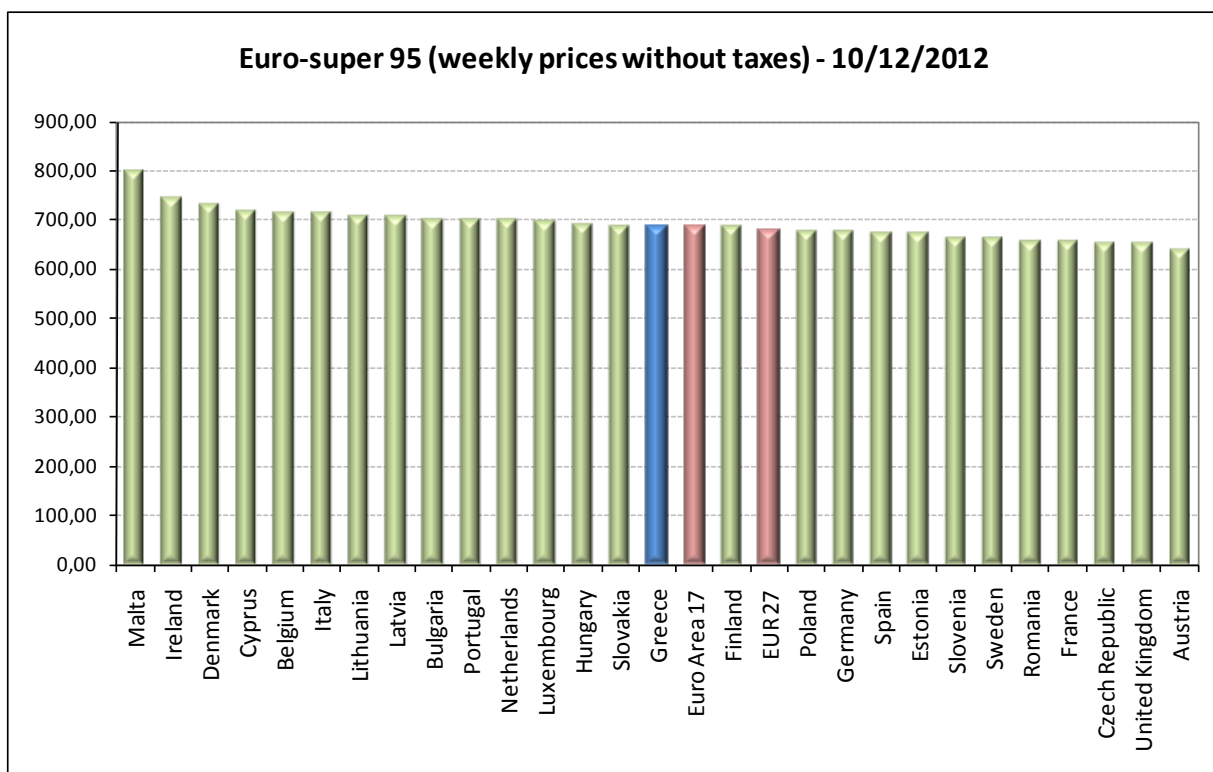
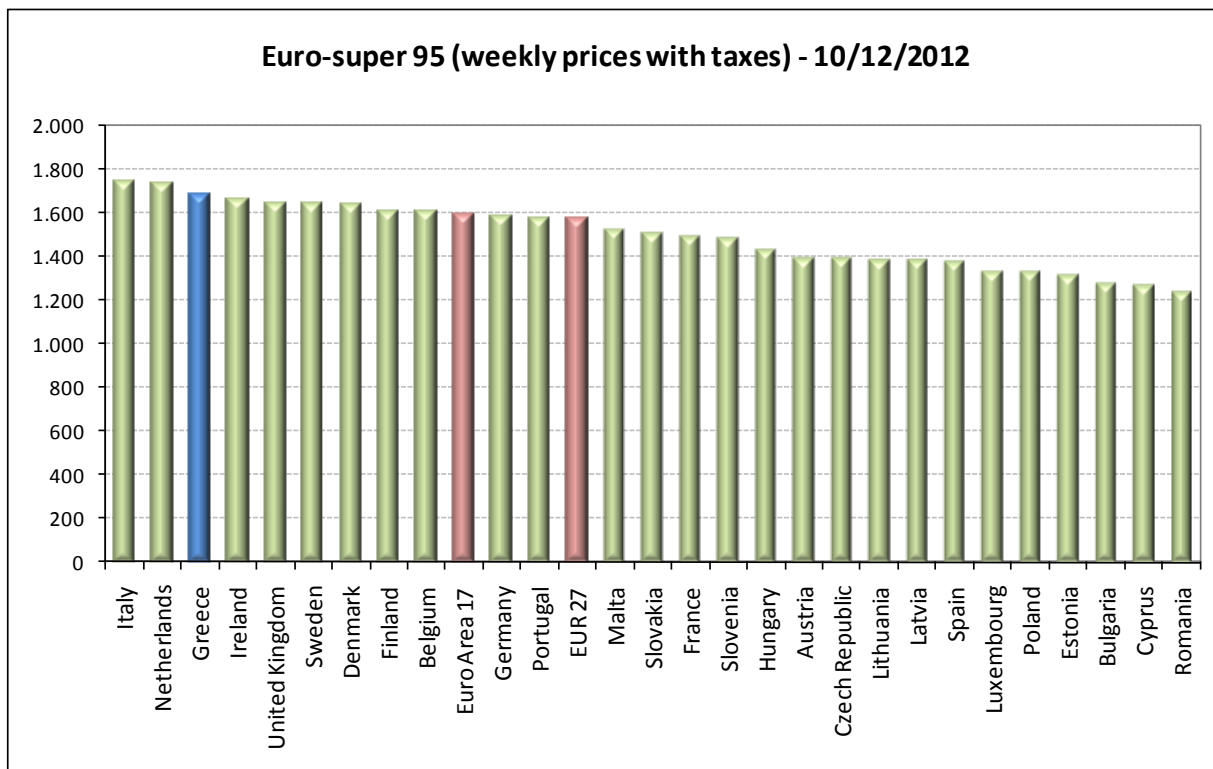
** Η στάθμιση γίνεται βάσει των όγκων πωλήσεων ανά τύπο καυσίμου ανά νομό.

2. γ. Συγκριτικά στοιχεία με Ε.Ε.

Αναλυτικά στοιχεία για τις τιμές καυσίμων και τους φόρους στις 27 χώρες της Ε.Ε. παρουσιάζονται στην ιστοσελίδα της Ευρωπαϊκής Επιτροπής:

http://ec.europa.eu/energy/observatory/oil/bulletin_en.htm

Οι λιανικές τιμές αμόλυβδης βενζίνης με φόρους και προ φόρων στις 27 χώρες της Ε.Ε. για τις 10/12/2012 (τελευταία επίσημα στοιχεία) παρουσιάζονται συγκριτικά κατά φθίνουσα σειρά στα παρακάτω διαγράμματα:



Πηγή: European Commission

*Οι συγκρίσεις των τιμών μεταξύ των διαφόρων χωρών θα πρέπει να γίνονται με ιδιαίτερη προσοχή εξαιτίας των διαφορών στην ποιότητα των προϊόντων, στις πρακτικές μάρκετινγκ, στις δομές της αγοράς και στις καταναλωτικές συνήθειες που επικρατούν σε κάθε χώρα.