



ΓΕΝΙΚΗ ΓΡΑΜΜΑΤΕΙΑ ΕΜΠΟΡΙΟΥ & ΠΡΟΣΤΑΣΙΑΣ
ΚΑΤΑΝΑΛΩΤΗ
ΓΕΝΙΚΗ ΔΙΕΥΘΥΝΣΗ ΑΓΟΡΑΣ
ΔΙΕΥΘΥΝΣΗ ΕΛΕΓΧΩΝ & ΠΑΡΑΤΗΡΗΤΗΡΙΩΝ
ΤΜΗΜΑ ΠΑΡΑΤΗΡΗΤΗΡΙΩΝ ΤΙΜΩΝ

Αναρτητέο στο διαδίκτυο

Αθήνα : 19-06-2019

Αρ. Πρωτ.: 64489

ΕΒΔΟΜΑΔΙΑΙΟ ΔΕΛΤΙΟ ΕΠΙΣΚΟΠΗΣΗΣ ΤΙΜΩΝ ΚΑΥΣΙΜΩΝ

Παρασκευή, 14 ΙΟΥΝΙΟΥ 2019

1. Τιμές Παρατηρητηρίου Υγρών Καυσίμων

Οι λιανικές τιμές των υγρών καυσίμων (αμόλυβδη 95 οκτ., σούπερ αμόλυβδη 100 οκτ., σούπερ LRP, πετρέλαιο κίνησης, πετρέλαιο θέρμανσης και υγραέριο κίνησης) αναρτώνται αναλυτικά στην ιστοσελίδα του Παρατηρητηρίου Τιμών Υγρών Καυσίμων του Υπουργείου Οικονομίας και Ανάπτυξης www.fuelprices.gr, όπου παρουσιάζονται καθημερινά οι μέσες τιμές σε όλους τους Νομούς της χώρας.

Μέσες τιμές λιανικής πώλησης καυσίμων για όλη την Ελλάδα

Παρασκευή, 14 ΙΟΥΝΙΟΥ 2019

Προϊόν	Μέση Τιμή
Αμόλυβδη 95 οκτ.	1,602
Αμόλυβδη 100 οκτ.	1,812
Super	1,753
Diesel Κίνησης	1,379
Υγραέριο κίνησης (Autogas)	0,792

* Η μέση τιμή πανελλαδικά υπολογίζεται από τον σταθμισμένο μέσο όρο με βάση τους όγκους πωλήσεων έτους 2017 ανά τύπο καυσίμου ανά νομό.

** Δεν καταγράφεται κατανάλωση στο πετρέλαιο θέρμανσης για τη χρονική περίοδο 30/4 έως 15/10 κάθε έτους.

Στον παρακάτω πίνακα παρουσιάζονται οι μέσες τιμές λιανικής των υγρών καυσίμων ανά Νομό

Μέσες τιμές λιανικής πώλησης καυσίμων ανά νομό

Παρασκευή, 14 ΙΟΥΝΙΟΥ 2019

ΝΟΜΟΣ	Αμόλυβδη 95 οκτ.	Αμόλυβδη 100 οκτ.	Super	Diesel Κίνησης	Υγραέριο κίνησης (Autogas)
ΝΟΜΟΣ ΑΤΤΙΚΗΣ	1,563	1,789	1,764	1,348	0,745
ΝΟΜΟΣ ΑΙΤΩΛΙΑΣ ΚΑΙ ΑΚΑΡΝΑΝΙΑΣ	1,634	1,870	1,798	1,396	0,852
ΝΟΜΟΣ ΑΡΓΟΛΙΔΟΣ	1,604	1,803		1,372	0,750
ΝΟΜΟΣ ΑΡΚΑΔΙΑΣ	1,639	1,832		1,402	0,781
ΝΟΜΟΣ ΑΡΤΗΣ	1,618	1,833		1,397	0,826
ΝΟΜΟΣ ΑΧΑΪΑΣ	1,630	1,830	1,740	1,409	0,821
ΝΟΜΟΣ ΒΟΙΩΤΙΑΣ	1,599	1,831		1,367	0,797
ΝΟΜΟΣ ΓΡΕΒΕΝΩΝ	1,627	1,858		1,387	0,826
ΝΟΜΟΣ ΔΡΑΜΑΣ	1,591	1,854		1,359	0,771
ΝΟΜΟΣ ΔΩΔΕΚΑΝΗΣΟΥ	1,728	1,936		1,475	0,898
ΝΟΜΟΣ ΕΒΡΟΥ	1,594	1,811		1,369	0,825
ΝΟΜΟΣ ΕΥΒΟΙΑΣ	1,616	1,824		1,396	0,812
ΝΟΜΟΣ ΕΥΡΥΤΑΝΙΑΣ	1,679	1,951		1,463	0,787
ΝΟΜΟΣ ΖΑΚΥΝΘΟΥ	1,658	1,837		1,423	0,859
ΝΟΜΟΣ ΗΛΕΙΑΣ	1,603	1,800		1,362	0,752
ΝΟΜΟΣ ΗΜΑΘΙΑΣ	1,601	1,797		1,367	0,744
ΝΟΜΟΣ ΗΡΑΚΛΕΙΟΥ	1,677	1,852		1,446	0,877
ΝΟΜΟΣ ΘΕΣΠΡΩΤΙΑΣ	1,626	1,859		1,413	0,849
ΝΟΜΟΣ ΘΕΣΣΑΛΟΝΙΚΗΣ	1,565	1,783		1,343	0,761
ΝΟΜΟΣ ΙΩΑΝΝΙΝΩΝ	1,608	1,857	1,390	1,393	0,798
ΝΟΜΟΣ ΚΑΒΑΛΑΣ	1,611	1,825		1,383	0,821
ΝΟΜΟΣ ΚΑΡΔΙΤΣΗΣ	1,623	1,860		1,388	0,776
ΝΟΜΟΣ ΚΑΣΤΟΡΙΑΣ	1,624	1,859		1,402	0,817
ΝΟΜΟΣ ΚΕΡΚΥΡΑΣ	1,642	1,859		1,426	0,956
ΝΟΜΟΣ ΚΕΦΑΛΛΗΝΙΑΣ	1,735	1,895		1,485	0,950
ΝΟΜΟΣ ΚΙΛΚΙΣ	1,564	1,830		1,347	0,776
ΝΟΜΟΣ ΚΟΖΑΝΗΣ	1,582	1,777		1,363	0,780
ΝΟΜΟΣ ΚΟΡΙΝΘΙΑΣ	1,589	1,812	1,760	1,372	0,768
ΝΟΜΟΣ ΚΥΚΛΑΔΩΝ	1,822	2,019		1,566	0,973
ΝΟΜΟΣ ΛΑΚΩΝΙΑΣ	1,628	1,848	1,670	1,389	0,813
ΝΟΜΟΣ ΛΑΡΙΣΗΣ	1,606	1,815		1,371	0,781
ΝΟΜΟΣ ΛΑΣΙΘΙΟΥ	1,688	1,894		1,437	0,889
ΝΟΜΟΣ ΛΕΣΒΟΥ	1,725	1,901		1,485	0,901
ΝΟΜΟΣ ΛΕΥΚΑΔΟΣ	1,637	1,860	1,750	1,410	0,830
ΝΟΜΟΣ ΜΑΓΝΗΣΙΑΣ	1,632	1,856		1,399	0,813
ΝΟΜΟΣ ΜΕΣΣΗΝΙΑΣ	1,625	1,845		1,376	0,812
ΝΟΜΟΣ ΞΑΝΘΗΣ	1,652	1,854		1,388	0,838
ΝΟΜΟΣ ΠΕΛΛΗΣ	1,581	1,776		1,352	0,772
ΝΟΜΟΣ ΠΙΕΡΙΑΣ	1,577	1,781		1,347	0,792
ΝΟΜΟΣ ΠΡΕΒΕΖΗΣ	1,584	1,770		1,370	0,756
ΝΟΜΟΣ ΡΕΘΥΜΝΗΣ	1,677	1,873		1,425	0,834
ΝΟΜΟΣ ΡΟΔΟΠΗΣ	1,616	1,817		1,387	0,810
ΝΟΜΟΣ ΣΑΜΟΥ	1,708	1,902		1,473	0,913
ΝΟΜΟΣ ΣΕΡΡΩΝ	1,580	1,784		1,346	0,810
ΝΟΜΟΣ ΤΡΙΚΑΛΩΝ	1,612	1,768		1,384	0,778
ΝΟΜΟΣ ΦΘΙΩΤΙΔΟΣ	1,624	1,862	1,759	1,394	0,792
ΝΟΜΟΣ ΦΛΩΡΙΝΗΣ	1,608	1,808		1,413	0,822
ΝΟΜΟΣ ΦΩΚΙΔΟΣ	1,651	1,873		1,428	0,829
ΝΟΜΟΣ ΧΑΛΚΙΔΙΚΗΣ	1,623	1,810		1,388	0,809
ΝΟΜΟΣ ΧΑΝΙΩΝ	1,664	1,892		1,430	0,875
ΝΟΜΟΣ ΧΙΟΥ	1,693	1,905		1,453	1,059

2.Απλή Αμόλυβδη Βενζίνη 95 οκτανίων¹

2. α. Διαμόρφωση τιμής

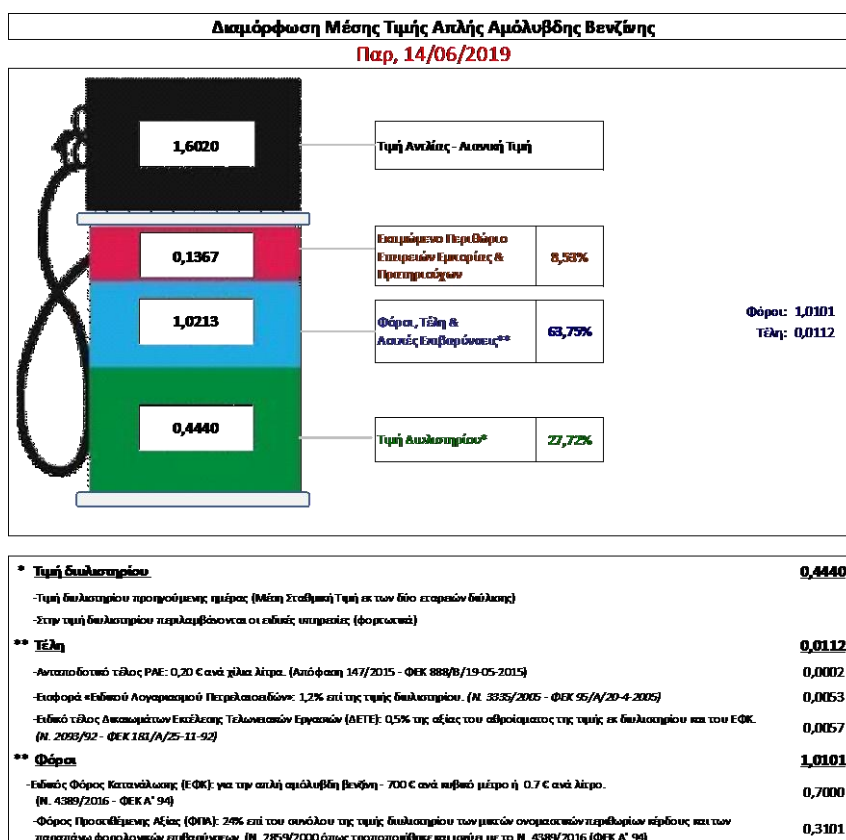
Η τιμή διυλιστηρίου της απλής αμόλυβδης βενζίνης 95 οκτανίων για την Πέμπτη 13/06/2019 διαμορφώθηκε στα 0,4440 € ανά λίτρο. Σε σχέση με την τιμή διυλιστηρίου της προηγούμενης εβδομάδας (06/06/2019) σημειώθηκε αύξηση κατά 0,0015 Ευρώ ανά λίτρο (0,15 λεπτά).

Οι φόροι, τα τέλη και οι λοιπές επιβαρύνσεις αντιστοιχούν σε 1,0213 € ανά λίτρο.

Η μέση τιμή λιανικής της απλής αμόλυβδης βενζίνης 95 οκτανίων για την Παρασκευή 14/06/2019 διαμορφώθηκε στα 1,6020 € ανά λίτρο. Σε σχέση με την τιμή της προηγούμενης εβδομάδας (07/06/2019) σημειώθηκε μείωση κατά 0,02 Ευρώ ανά λίτρο (2 λεπτά).

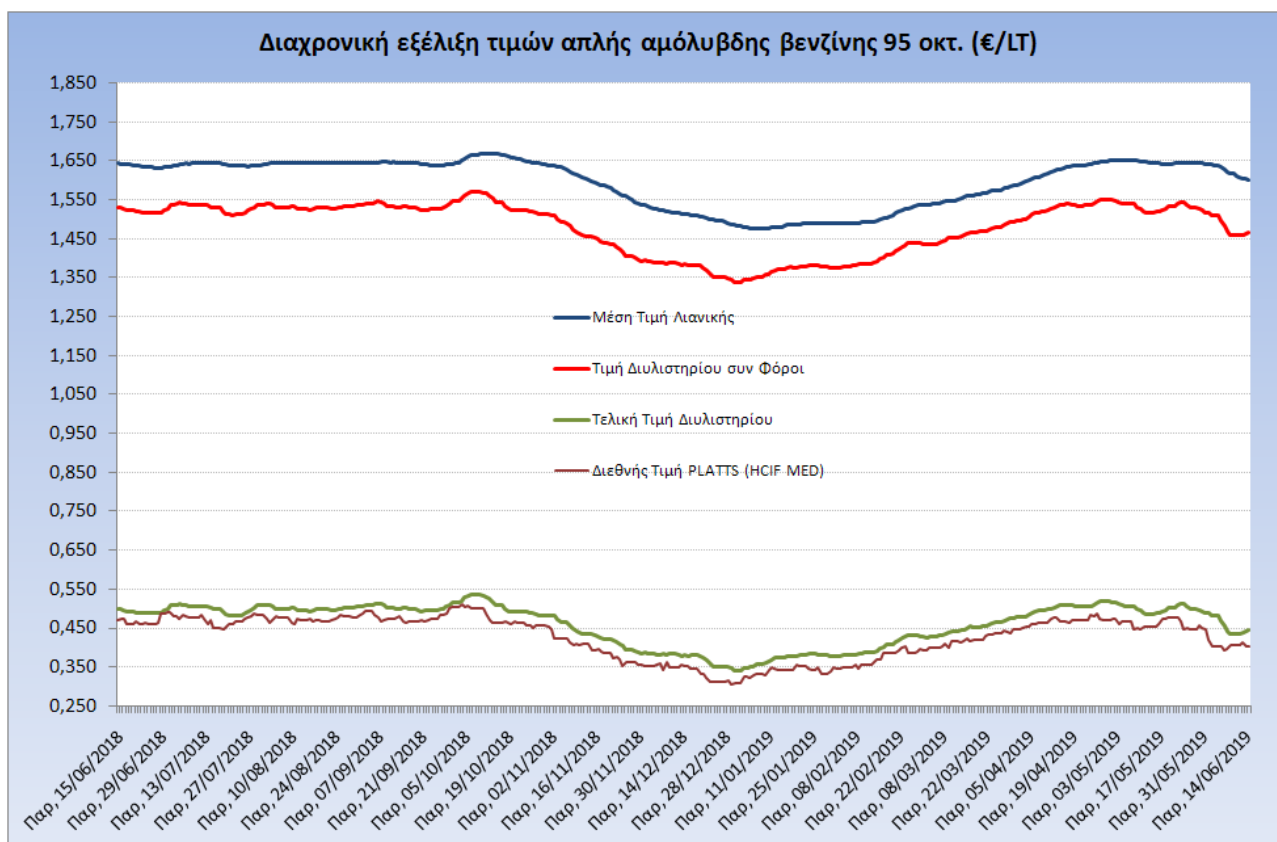
Το εκτιμώμενο περιθώριο των πρατηριούχων και των εταιρειών εμπορίας υπολογίζεται κατά μέσο όρο στα 0,1367 ανά λίτρο (13,67 λεπτά).

Η τελική τιμή λιανικής διαμορφώνεται από την τιμή διυλιστηρίου κατά 27,72 %, από τους φόρους (σταθερούς και μεταβλητούς) κατά 63,75%, και από τα εκτιμώμενα περιθώρια των εταιρειών εμπορίας, των μεταφορέων υγρών καυσίμων και των πρατηρίων κατά 8,53% (βλ. παρακάτω πίνακα).



¹ Σημειώνεται ότι σύμφωνα με το αρ. 29, του Ν. 4546/2018 (ΦΕΚ Α' 101), από 1/1/2019 η βενζίνη που καταναλώνεται εγχώρια για χρήση στις μεταφορές αναμειγνύεται υποχρεωτικά είτε με αυτούσια βιοαιθανολή είτε με βιοαιθέρες που παράγονται από αλκοόλες βιολογικής προέλευσης. Η συμμετοχή της αυτούσιας βιοαιθανόλης και της αλκοόλης βιολογικής προέλευσης που χρησιμοποιείται για την παραγωγή βιοαιθέρων επί του ενεργειακού περιεχομένου του τελικού μείγματος βενζίνης ορίζεται σε ποσοστό 1% για το έτος 2019 και 3,3% για τα έτη από το 2020 και μετά.

Η εξέλιξη των διεθνών τιμών Platts (HCIF/MED), των τιμών διυλιστηρίου και των τιμών λιανικής της απλής αμόλυβδης βενζίνης 95 οκτ., καθώς και των αντίστοιχων ενδεικτικών περιθωρίων εμπορίας για το διάστημα των τελευταίων 12 μηνών παρουσιάζονται στο ακόλουθο διάγραμμα:



2. β. Χονδρική Τιμή Πώλησης

Αναλυτικά, οι μέσες κατώτατες και ανώτατες τιμές χονδρικής, καθώς και η διάμεσος τιμή ανά νομό παρουσιάζονται στον επόμενο πίνακα:

Τιμές Χονδρικής Πώλησης Απλής Αμόλυβδης Βενζίνης ανά Νομό Παρασκευή, 14 ΙΟΥΝΙΟΥ 2019

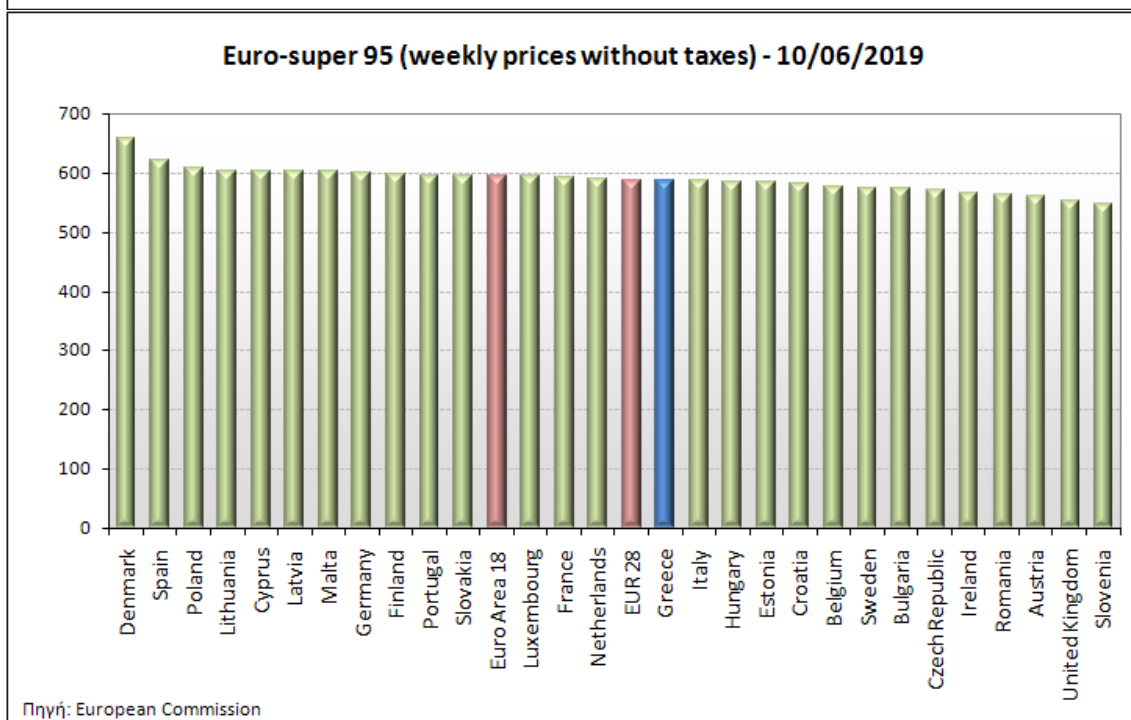
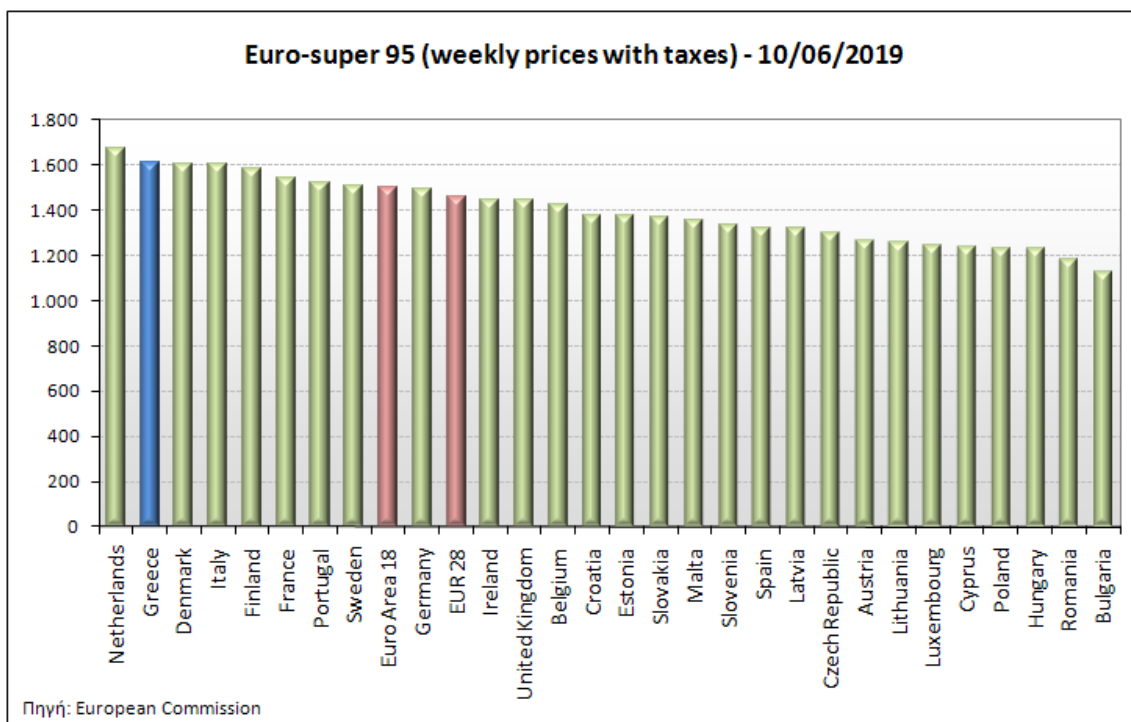
ΝΟΜΟΣ	ΜΕΣΗ ΚΑΤΩΤΑΤΗ ΜΕ ΦΠΑ	ΜΕΣΗ ΑΝΩΤΑΤΗ ΜΕ ΦΠΑ	ΔΙΑΜΕΣΟΣ ΤΙΜΗ
ΝΟΜΟΣ ΑΙΤΩΛΙΑΣ ΚΑΙ ΑΚΑΡΝΑΝΙΑΣ	1,445	1,519	1,482
ΝΟΜΟΣ ΑΡΓΟΛΙΔΟΣ	1,462	1,530	1,496
ΝΟΜΟΣ ΑΡΚΑΔΙΑΣ	1,455	1,506	1,481
ΝΟΜΟΣ ΑΡΤΗΣ	1,455	1,509	1,482
ΝΟΜΟΣ ΑΤΤΙΚΗΣ	1,432	1,575	1,503
ΝΟΜΟΣ ΑΧΑΪΑΣ	1,451	1,503	1,477
ΝΟΜΟΣ ΒΟΙΩΤΙΑΣ	1,453	1,511	1,482
ΝΟΜΟΣ ΓΡΕΒΕΝΩΝ	1,475	1,494	1,485
ΝΟΜΟΣ ΔΡΑΜΑΣ	1,467	1,497	1,482
ΝΟΜΟΣ ΔΩΔΕΚΑΝΗΣΟΥ	1,497	1,617	1,557
ΝΟΜΟΣ ΕΒΡΟΥ	1,462	1,519	1,490

ΝΟΜΟΣ	ΜΕΣΗ ΚΑΤΩΤΑΤΗ ΜΕ ΦΠΑ	ΜΕΣΗ ΑΝΩΤΑΤΗ ΜΕ ΦΠΑ	ΔΙΑΜΕΣΟΣ ΤΙΜΗ
ΝΟΜΟΣ ΕΥΒΟΙΑΣ	1,446	1,550	1,498
ΝΟΜΟΣ ΕΥΡΥΤΑΝΙΑΣ	1,519	1,526	1,523
ΝΟΜΟΣ ΖΑΚΥΝΘΟΥ	1,449	1,513	1,481
ΝΟΜΟΣ ΗΛΕΙΑΣ	1,467	1,526	1,497
ΝΟΜΟΣ ΗΜΑΘΙΑΣ	1,447	1,483	1,465
ΝΟΜΟΣ ΗΡΑΚΛΕΙΟΥ	1,485	1,555	1,520
ΝΟΜΟΣ ΘΕΣΠΡΩΤΙΑΣ	1,465	1,536	1,500
ΝΟΜΟΣ ΘΕΣΣΑΛΟΝΙΚΗΣ	1,471	1,512	1,492
ΝΟΜΟΣ ΙΩΑΝΝΙΝΩΝ	1,447	1,510	1,479
ΝΟΜΟΣ ΚΑΒΑΛΑΣ	1,449	1,498	1,474
ΝΟΜΟΣ ΚΑΡΔΙΤΣΗΣ	1,463	1,517	1,490
ΝΟΜΟΣ ΚΑΣΤΟΡΙΑΣ	1,470	1,500	1,485
ΝΟΜΟΣ ΚΕΡΚΥΡΑΣ	1,470	1,538	1,504
ΝΟΜΟΣ ΚΕΦΑΛΛΗΝΙΑΣ	1,489	1,534	1,512
ΝΟΜΟΣ ΚΙΛΚΙΣ	1,457	1,477	1,467
ΝΟΜΟΣ ΚΟΖΑΝΗΣ	1,457	1,504	1,480
ΝΟΜΟΣ ΚΟΡΙΝΘΙΑΣ	1,455	1,534	1,494
ΝΟΜΟΣ ΚΥΚΛΑΔΩΝ	1,534	1,678	1,606
ΝΟΜΟΣ ΛΑΚΩΝΙΑΣ	1,466	1,519	1,492
ΝΟΜΟΣ ΛΑΡΙΣΗΣ	1,452	1,505	1,479
ΝΟΜΟΣ ΛΑΣΙΘΙΟΥ	1,499	1,539	1,519
ΝΟΜΟΣ ΛΕΣΒΟΥ	1,462	1,562	1,512
ΝΟΜΟΣ ΛΕΥΚΑΔΟΣ	1,469	1,510	1,490
ΝΟΜΟΣ ΜΑΓΝΗΣΙΑΣ	1,448	1,569	1,509
ΝΟΜΟΣ ΜΕΣΣΗΝΙΑΣ	1,461	1,574	1,517
ΝΟΜΟΣ ΞΑΝΘΗΣ	1,454	1,496	1,475
ΝΟΜΟΣ ΠΕΛΛΗΣ	1,458	1,506	1,482
ΝΟΜΟΣ ΠΙΕΡΙΑΣ	1,461	1,529	1,495
ΝΟΜΟΣ ΠΡΕΒΕΖΗΣ	1,467	1,513	1,490
ΝΟΜΟΣ ΡΕΘΥΜΝΗΣ	1,504	1,542	1,523
ΝΟΜΟΣ ΡΟΔΟΠΗΣ	1,458	1,502	1,480
ΝΟΜΟΣ ΣΑΜΟΥ	1,467	1,586	1,526
ΝΟΜΟΣ ΣΕΡΡΩΝ	1,461	1,495	1,478
ΝΟΜΟΣ ΤΡΙΚΑΛΩΝ	1,466	1,510	1,488
ΝΟΜΟΣ ΦΘΙΩΤΙΔΟΣ	1,458	1,515	1,487
ΝΟΜΟΣ ΦΛΩΡΙΝΗΣ	1,467	1,489	1,478
ΝΟΜΟΣ ΦΩΚΙΔΟΣ	1,502	1,527	1,515
ΝΟΜΟΣ ΧΑΛΚΙΔΙΚΗΣ	1,454	1,511	1,482
ΝΟΜΟΣ ΧΑΝΙΩΝ	1,486	1,566	1,526
ΝΟΜΟΣ ΧΙΟΥ	1,429	1,505	1,467
ΣΤΑΘΜΙΣΜΕΝΟΣ Μ.Ο.*	1,454	1,546	1,500

* Μέσοι όροι ελάχιστων και μέγιστων τιμών χονδρικής όπως υποβάλλονται από τις εταιρείες εμπορίας στο Παρατηρητήριο Τιμών βάσει της ΚΥΑ 978/24-10-2011.
Η στάθμιση γίνεται βάσει των όγκων πωλήσεων έτους 2017 ανά τύπο καυσίμου και ανά νομό.

2. γ. Συγκριτικά στοιχεία με Ε.Ε.

Οι λιανικές τιμές αμόλυβδης βενζίνης με φόρους και προ φόρων στις 28 χώρες της Ε.Ε. για τις 10/06/2019 (τελευταία επίσημα στοιχεία) παρουσιάζονται συγκριτικά κατά φθίνουσα σειρά στα παρακάτω διαγράμματα:



Αναλυτικά στοιχεία για τις τιμές καυσίμων και τους φόρους στις 28 χώρες της Ε.Ε. παρουσιάζονται στην ιστοσελίδα της Ευρωπαϊκής Επιτροπής: http://ec.europa.eu/energy/observatory/oil/bulletin_en.htm

*Οι συγκρίσεις των τιμών μεταξύ των διαφόρων χωρών θα πρέπει να γίνονται με ιδιαίτερη προσοχή εξαιτίας των διαφορών στην ποιότητα των προϊόντων, στις πρακτικές μάρκετινγκ, στις δομές της αγοράς και στις καταναλωτικές συνήθειες που επικρατούν σε κάθε χώρα.

3. Πετρέλαιο Κίνησης (Biodiesel)

3. α. Διαμόρφωση τιμής

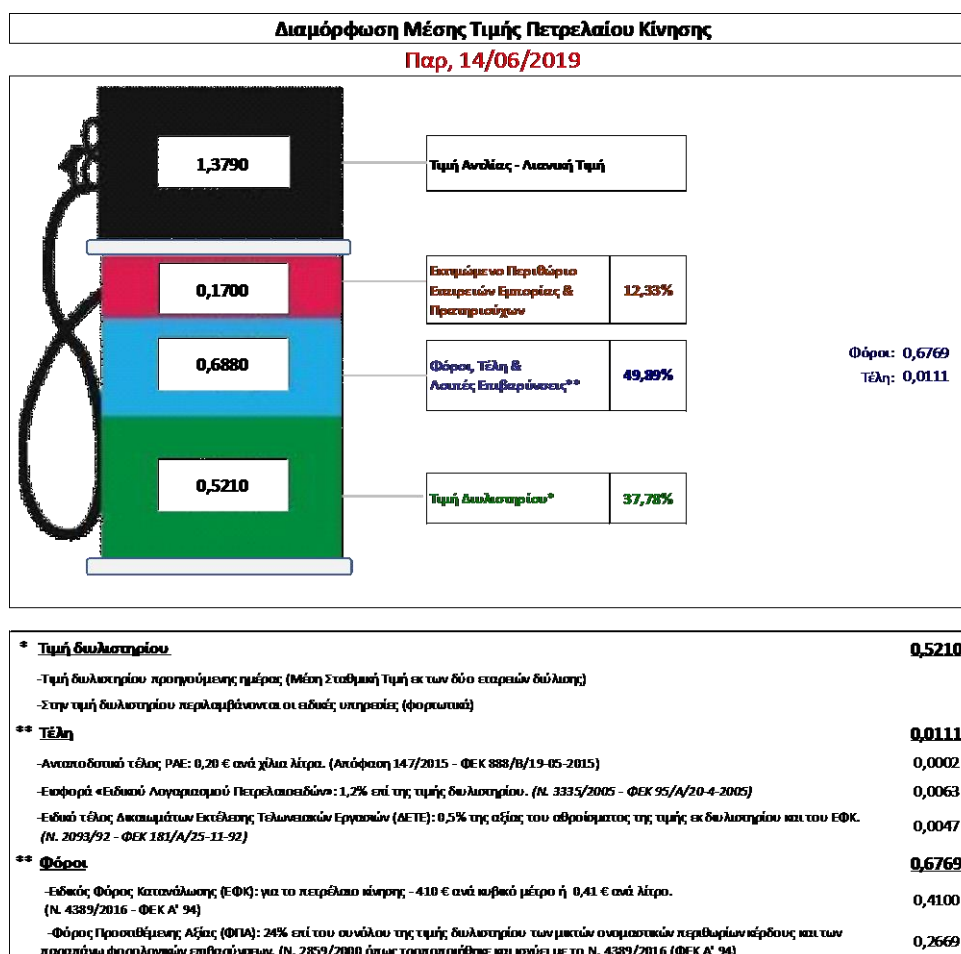
Η τιμή διυλιστηρίου του πετρελαίου κίνησης για την Πέμπτη 13/06/2019 διαμορφώθηκε στα 0,5210€ ανά λίτρο. Σε σχέση με την τιμή διυλιστηρίου της προηγούμενης εβδομάδας (06/06/2019) σημειώθηκε μείωση κατά 0,0064€ ανά λίτρο (0,64 λεπτά).

Οι φόροι, τα τέλη και οι λοιπές επιβαρύνσεις αντιστοιχούν σε 0,6880 € ανά λίτρο.

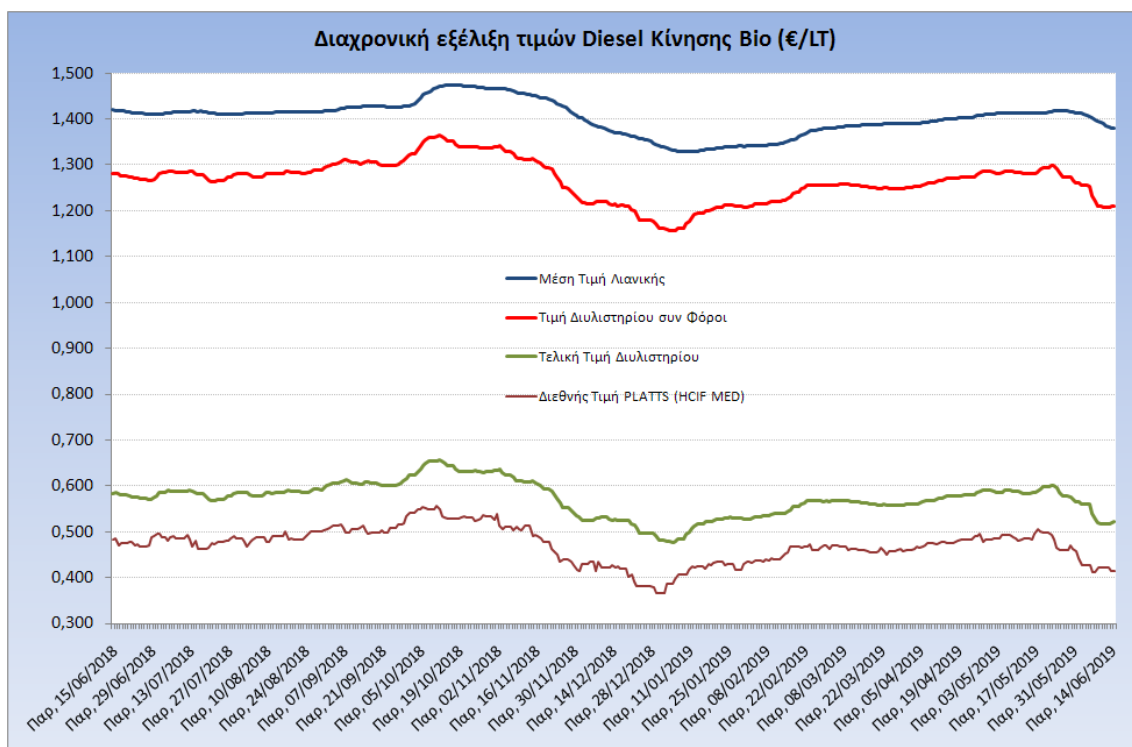
Η μέση τιμή λιανικής του πετρελαίου κίνησης για την Παρασκευή 14/06/2019 διαμορφώθηκε στα 1,3790€ ανά λίτρο. Σε σχέση με την τιμή της προηγούμενης εβδομάδας (07/06/2019) σημειώθηκε μείωση κατά 0,019€ ανά λίτρο (1,9 λεπτά).

Το εκτιμώμενο περιθώριο των πρατηριούχων και των εταιρειών εμπορίας υπολογίζεται κατά μέσο όρο στα 0,1700€ ανά λίτρο (17,00 λεπτά).

Η τελική τιμή λιανικής διαμορφώνεται από την τιμή διυλιστηρίου κατά 37,78%, από τους φόρους σταθερούς και μεταβλητούς) κατά 49,89%, και από τα εκτιμώμενα περιθώρια των εταιρειών εμπορίας, των μεταφορέων υγρών καυσίμων και των πρατηρίων κατά 12,33% (βλ. παρακάτω πίνακα).



Η εξέλιξη των διεθνών τιμών Platts (HCIF/MED), των τιμών διυλιστηρίου και των τιμών λιανικής για το πετρέλαιο κίνησης, καθώς και των αντίστοιχων ενδεικτικών περιθωρίων εμπορίας για το διάστημα των τελευταίων 12 μηνών παρουσιάζονται στο ακόλουθο διάγραμμα:



3. β. Χονδρική Τιμή Πώλησης

Αναλυτικά, οι μέσες κατώτατες και ανώτατες τιμές χονδρικής, καθώς και η διάμεσος τιμή ανά νομό παρουσιάζονται στον επόμενο πίνακα:

**Τιμές Χονδρικής Πώλησης Πετρελαίου Κίνησης ανά Νομό
Παρασκευή, 14 ΙΟΥΝΙΟΥ 2019**

ΝΟΜΟΣ	ΜΕΣΗ ΚΑΤΩΤΑΤΗ ΜΕ ΦΠΑ	ΜΕΣΗ ΑΝΩΤΑΤΗ ΜΕ ΦΠΑ	ΔΙΑΜΕΣΟΣ ΤΙΜΗ
ΝΟΜΟΣ ΑΙΤΩΛΙΑΣ ΚΑΙ ΑΚΑΡΝΑΝΙΑΣ	1,185	1,256	1,221
ΝΟΜΟΣ ΑΡΓΟΛΙΔΟΣ	1,198	1,287	1,242
ΝΟΜΟΣ ΑΡΚΑΔΙΑΣ	1,191	1,241	1,216
ΝΟΜΟΣ ΑΡΤΗΣ	1,191	1,245	1,218
ΝΟΜΟΣ ΑΤΤΙΚΗΣ	1,179	1,309	1,244
ΝΟΜΟΣ ΑΧΑΪΑΣ	1,186	1,246	1,216
ΝΟΜΟΣ ΒΟΙΩΤΙΑΣ	1,186	1,260	1,223
ΝΟΜΟΣ ΓΡΕΒΕΝΩΝ	1,212	1,236	1,224
ΝΟΜΟΣ ΔΡΑΜΑΣ	1,207	1,237	1,222
ΝΟΜΟΣ ΔΩΔΕΚΑΝΗΣΟΥ	1,233	1,356	1,294
ΝΟΜΟΣ ΕΒΡΟΥ	1,198	1,261	1,230
ΝΟΜΟΣ ΕΥΒΟΙΑΣ	1,180	1,288	1,234
ΝΟΜΟΣ ΕΥΡΥΤΑΝΙΑΣ	1,256	1,269	1,262

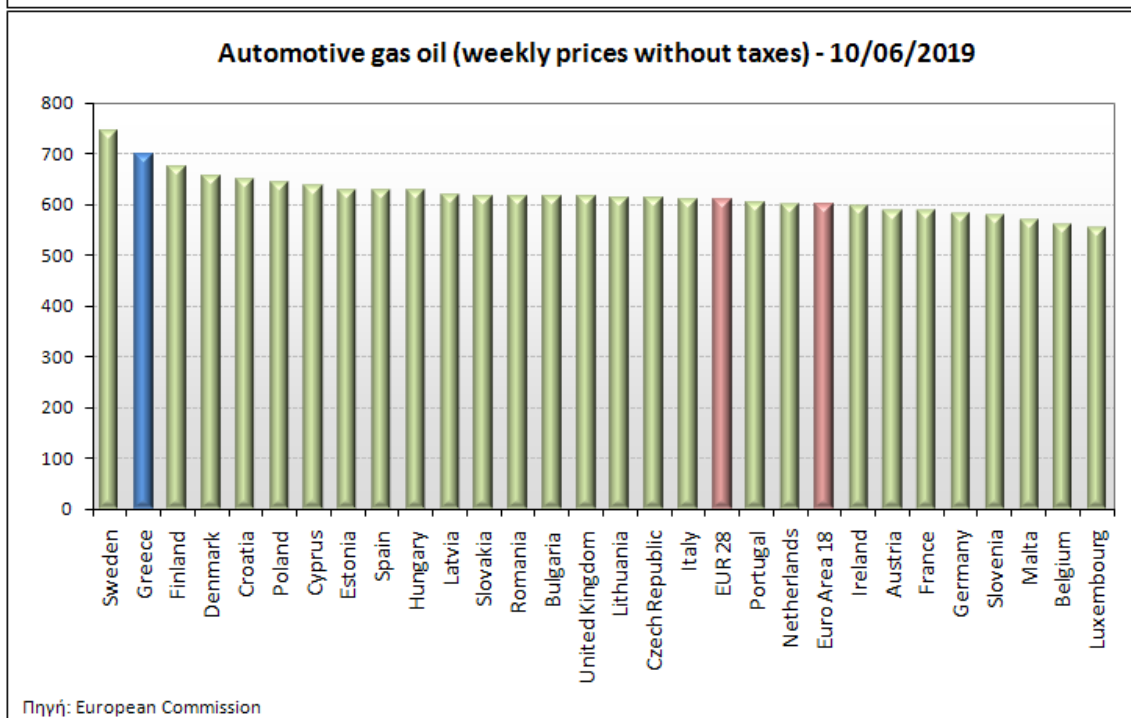
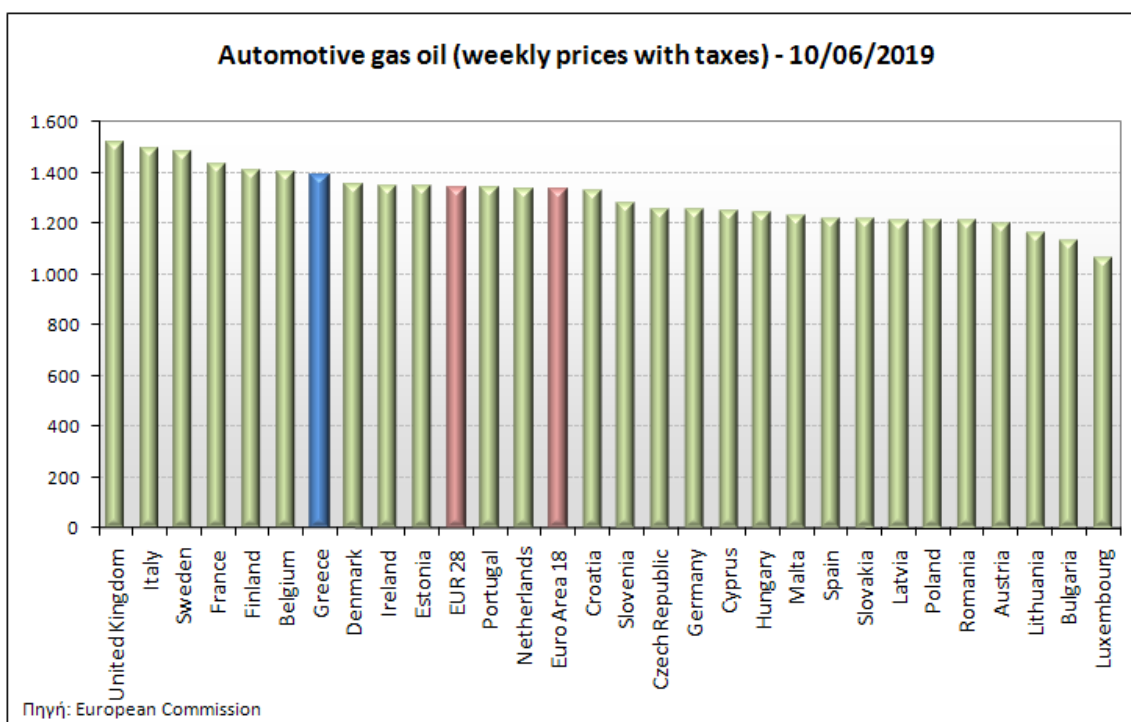
ΝΟΜΟΣ	ΜΕΣΗ ΚΑΤΩΤΑΤΗ ΜΕ ΦΠΑ	ΜΕΣΗ ΑΝΩΤΑΤΗ ΜΕ ΦΠΑ	ΔΙΑΜΕΣΟΣ ΤΙΜΗ
ΝΟΜΟΣ ΖΑΚΥΝΘΟΥ	1,189	1,258	1,224
ΝΟΜΟΣ ΗΛΕΙΑΣ	1,203	1,279	1,241
ΝΟΜΟΣ ΗΜΑΘΙΑΣ	1,181	1,227	1,204
ΝΟΜΟΣ ΗΡΑΚΛΕΙΟΥ	1,214	1,287	1,250
ΝΟΜΟΣ ΘΕΣΠΡΩΤΙΑΣ	1,203	1,266	1,234
ΝΟΜΟΣ ΘΕΣΣΑΛΟΝΙΚΗΣ	1,201	1,254	1,228
ΝΟΜΟΣ ΙΩΑΝΝΙΝΩΝ	1,182	1,278	1,230
ΝΟΜΟΣ ΚΑΒΑΛΑΣ	1,191	1,246	1,218
ΝΟΜΟΣ ΚΑΡΔΙΤΣΗΣ	1,196	1,263	1,230
ΝΟΜΟΣ ΚΑΣΤΟΡΙΑΣ	1,218	1,257	1,238
ΝΟΜΟΣ ΚΕΡΚΥΡΑΣ	1,205	1,265	1,235
ΝΟΜΟΣ ΚΕΦΑΛΛΗΝΙΑΣ	1,223	1,276	1,249
ΝΟΜΟΣ ΚΙΛΚΙΣ	1,192	1,217	1,205
ΝΟΜΟΣ ΚΟΖΑΝΗΣ	1,195	1,235	1,215
ΝΟΜΟΣ ΚΟΡΙΝΘΙΑΣ	1,189	1,286	1,237
ΝΟΜΟΣ ΚΥΚΛΑΔΩΝ	1,272	1,401	1,336
ΝΟΜΟΣ ΛΑΚΩΝΙΑΣ	1,205	1,256	1,230
ΝΟΜΟΣ ΛΑΡΙΣΗΣ	1,183	1,251	1,217
ΝΟΜΟΣ ΛΑΣΙΘΙΟΥ	1,234	1,272	1,253
ΝΟΜΟΣ ΛΕΣΒΟΥ	1,211	1,319	1,265
ΝΟΜΟΣ ΛΕΥΚΑΔΟΣ	1,204	1,248	1,226
ΝΟΜΟΣ ΜΑΓΝΗΣΙΑΣ	1,184	1,306	1,245
ΝΟΜΟΣ ΜΕΣΣΗΝΙΑΣ	1,197	1,310	1,254
ΝΟΜΟΣ ΞΑΝΘΗΣ	1,190	1,238	1,214
ΝΟΜΟΣ ΠΕΛΛΗΣ	1,193	1,250	1,222
ΝΟΜΟΣ ΠΙΕΡΙΑΣ	1,196	1,257	1,226
ΝΟΜΟΣ ΠΡΕΒΕΖΗΣ	1,194	1,238	1,216
ΝΟΜΟΣ ΡΕΘΥΜΝΗΣ	1,238	1,281	1,260
ΝΟΜΟΣ ΡΟΔΟΠΗΣ	1,188	1,248	1,218
ΝΟΜΟΣ ΣΑΜΟΥ	1,216	1,328	1,272
ΝΟΜΟΣ ΣΕΡΡΩΝ	1,199	1,234	1,216
ΝΟΜΟΣ ΤΡΙΚΑΛΩΝ	1,200	1,247	1,223
ΝΟΜΟΣ ΦΘΙΩΤΙΔΟΣ	1,192	1,254	1,223
ΝΟΜΟΣ ΦΛΩΡΙΝΗΣ	1,199	1,239	1,219
ΝΟΜΟΣ ΦΩΚΙΔΟΣ	1,230	1,267	1,248
ΝΟΜΟΣ ΧΑΛΚΙΔΙΚΗΣ	1,191	1,263	1,227
ΝΟΜΟΣ ΧΑΝΙΩΝ	1,223	1,293	1,258
ΝΟΜΟΣ ΧΙΟΥ	1,179	1,266	1,223
ΣΤΑΘΜΙΣΜΕΝΟΣ Μ.Ο.*	1,194	1,275	1,235

* Μέσοι όροι ελάχιστων και μέγιστων τιμών χονδρικής όπως υποβάλλονται από τις εταιρείες εμπορίας στο Παρατηρητήριο Τιμών βάσει της ΚΥΑ 978/24-10-2011.

Η στάθμιση γίνεται βάσει των όγκων πωλήσεων έτους 2017 ανά τύπο καυσίμου και ανά νομό.

3. γ. Συγκριτικά στοιχεία με Ε.Ε.

Οι λιανικές τιμές πετρελαίου κίνησης με φόρους και προ φόρων στις 28 χώρες της Ε.Ε. για τις 10/06/2019 (τελευταία επίσημα στοιχεία) παρουσιάζονται συγκριτικά κατά φθίνουσα σειρά στα παρακάτω διαγράμματα:



Αναλυτικά στοιχεία για τις τιμές καυσίμων και τους φόρους στις 28 χώρες της Ε.Ε. παρουσιάζονται στην ιστοσελίδα της Ευρωπαϊκής Επιτροπής: http://ec.europa.eu/energy/observatory/oil/bulletin_en.htm

*Οι συγκρίσεις των τιμών μεταξύ των διαφόρων χωρών θα πρέπει να γίνονται με ιδιαίτερη προσοχή εξαιτίας των διαφορών στην ποιότητα των προϊόντων, στις πρακτικές μάρκετινγκ, στις δομές της αγοράς και στις καταναλωτικές συνήθειες που επικρατούν σε κάθε χώρα.