

ΕΒΔΟΜΑΔΙΑΙΟ ΔΕΛΤΙΟ ΕΠΙΣΚΟΠΗΣΗΣ ΤΙΜΩΝ ΚΑΥΣΙΜΩΝ

Παρασκευή, 14 ΑΠΡΙΛΙΟΥ 2017

1. Τιμές Παρατηρητηρίου Υγρών Καυσίμων

Οι λιανικές τιμές των υγρών καυσίμων (αμόλυβδη 95 οκτ., σούπερ αμόλυβδη 100 οκτ., σούπερ LRP, πετρέλαιο κίνησης και υγραέριο κίνησης) αναρτώνται αναλυτικά στην ιστοσελίδα του Παρατηρητηρίου Τιμών Υγρών Καυσίμων του Υπουργείου Ανάπτυξης και Ανταγωνιστικότητας www.fuelprices.gr, όπου παρουσιάζονται καθημερινά οι ελάχιστες, μέσες και μέγιστες τιμές σε όλους τους Νομούς της χώρας.

Μέσες τιμές λιανικής πώλησης καυσίμων για όλη την Ελλάδα

Παρασκευή, 14 ΑΠΡΙΛΙΟΥ 2017

Προϊόν	Μέση Τιμή
Αμόλυβδη 95 οκτ.	1,544
Αμόλυβδη 100 οκτ.	1,724
Super	1,653
Diesel Κίνησης	1,286
Diesel Θέρμανσης Κατ' οίκον	0,971
Υγραέριο κίνησης (Autogas)	0,840

* Η μέση τιμή πανελλαδικά υπολογίζεται από τον σταθμισμένο μέσο όρο με βάση τους όγκους πωλήσεων ανά τύπο καυσίμου ανά νομό.

** Δεν καταγράφεται κατανάλωση στο πετρέλαιο θέρμανσης για τη χρονική περίοδο 30/4 έως 15/10 κάθε έτους.

Στον παρακάτω πίνακα παρουσιάζονται οι μέσες τιμές λιανικής των υγρών καυσίμων ανά Νομό.

Μέσες τιμές λιανικής πώλησης καυσίμων ανά νομό
Παρασκευή, 14 ΑΠΡΙΛΙΟΥ 2017

ΝΟΜΟΣ	Αμόλυβδη 95 οκτ.	Αμόλυβδη 100 οκτ.	Super	Diesel Κίνησης	Diesel Θέρμανσης Κατ'οίκον	Υγραέριο κίνησης (Autogas)
ΝΟΜΟΣ ΑΤΤΙΚΗΣ	1,526	1,711	1,617	1,263	0,954	0,801
ΝΟΜΟΣ ΑΙΤΩΛΙΑΣ ΚΑΙ ΑΚΑΡΝΑΝΙΑΣ	1,559	1,742	1,670	1,296	1,005	0,876
ΝΟΜΟΣ ΑΡΓΟΛΙΔΟΣ	1,534	1,704	1,520	1,272	0,982	0,821
ΝΟΜΟΣ ΑΡΚΑΔΙΑΣ	1,568	1,746	1,900	1,300	0,981	0,852
ΝΟΜΟΣ ΑΡΤΗΣ	1,523	1,689		1,279	0,992	0,831
ΝΟΜΟΣ ΑΧΑΪΑΣ	1,536	1,735	1,738	1,297	0,984	0,851
ΝΟΜΟΣ ΒΟΙΩΤΙΑΣ	1,535	1,754	1,657	1,275	0,962	0,842
ΝΟΜΟΣ ΓΡΕΒΕΝΩΝ	1,582	1,782		1,311	0,991	0,865
ΝΟΜΟΣ ΔΡΑΜΑΣ	1,514	1,719		1,255	0,949	0,865
ΝΟΜΟΣ ΔΩΔΕΚΑΝΗΣΟΥ	1,669	1,857		1,369	1,059	
ΝΟΜΟΣ ΕΒΡΟΥ	1,570	1,733		1,299	0,970	0,866
ΝΟΜΟΣ ΕΥΒΟΙΑΣ	1,546	1,720	1,644	1,287	0,983	0,843
ΝΟΜΟΣ ΕΥΡΥΤΑΝΙΑΣ	1,638	1,871		1,361	1,034	0,845
ΝΟΜΟΣ ΖΑΚΥΝΘΟΥ	1,561	1,707		1,299	1,010	1,017
ΝΟΜΟΣ ΗΛΕΙΑΣ	1,551	1,713	1,629	1,279	0,973	0,846
ΝΟΜΟΣ ΗΜΑΘΙΑΣ	1,516	1,695		1,267	0,959	0,793
ΝΟΜΟΣ ΗΡΑΚΛΕΙΟΥ	1,595	1,747		1,318	0,977	0,905
ΝΟΜΟΣ ΘΕΣΠΡΩΤΙΑΣ	1,570	1,771		1,304	1,010	0,837
ΝΟΜΟΣ ΘΕΣΣΑΛΟΝΙΚΗΣ	1,523	1,698		1,261	0,956	0,861
ΝΟΜΟΣ ΙΩΑΝΝΙΝΩΝ	1,525	1,789	1,453	1,293	0,962	0,829
ΝΟΜΟΣ ΚΑΒΑΛΑΣ	1,562	1,772		1,301	0,978	0,850
ΝΟΜΟΣ ΚΑΡΔΙΤΣΗΣ	1,545	1,697		1,281	0,969	0,811
ΝΟΜΟΣ ΚΑΣΤΟΡΙΑΣ	1,564	1,719		1,301	0,986	0,856
ΝΟΜΟΣ ΚΕΡΚΥΡΑΣ	1,587	1,767		1,315	1,025	0,954
ΝΟΜΟΣ ΚΕΦΑΛΛΗΝΙΑΣ	1,629	1,775		1,338	1,012	
ΝΟΜΟΣ ΚΙΛΚΙΣ	1,542	1,782		1,269	0,964	0,852
ΝΟΜΟΣ ΚΟΖΑΝΗΣ	1,540	1,713		1,283	0,966	0,793
ΝΟΜΟΣ ΚΟΡΙΝΘΙΑΣ	1,543	1,726	1,658	1,285	0,974	0,851
ΝΟΜΟΣ ΚΥΚΛΑΔΩΝ	1,787	1,922	1,870	1,462	1,122	0,951
ΝΟΜΟΣ ΛΑΚΩΝΙΑΣ	1,555	1,727	1,560	1,281	0,969	0,856
ΝΟΜΟΣ ΛΑΡΙΣΗΣ	1,539	1,712	1,548	1,276	0,971	0,814
ΝΟΜΟΣ ΛΑΣΙΘΙΟΥ	1,620	1,789		1,330	1,025	0,897
ΝΟΜΟΣ ΛΕΣΒΟΥ	1,580	1,764		1,317	1,066	0,921
ΝΟΜΟΣ ΛΕΥΚΑΔΟΣ	1,559	1,759	1,640	1,286	0,998	0,856
ΝΟΜΟΣ ΜΑΓΝΗΣΙΑΣ	1,549	1,738		1,290	0,993	0,870
ΝΟΜΟΣ ΜΕΣΣΗΝΙΑΣ	1,561	1,732	1,635	1,282	1,017	0,871
ΝΟΜΟΣ ΞΑΝΘΗΣ	1,523	1,717		1,258	0,951	0,859
ΝΟΜΟΣ ΠΕΛΛΗΣ	1,535	1,679		1,274	0,956	0,805
ΝΟΜΟΣ ΠΙΕΡΙΑΣ	1,544	1,726		1,262	0,949	0,848
ΝΟΜΟΣ ΠΡΕΒΕΖΗΣ	1,539	1,695		1,275	0,990	0,794
ΝΟΜΟΣ ΡΕΘΥΜΝΗΣ	1,603	1,772		1,329	1,018	0,932
ΝΟΜΟΣ ΡΟΔΟΠΗΣ	1,540	1,666		1,266	0,954	0,847
ΝΟΜΟΣ ΣΑΜΟΥ	1,678	1,812		1,371		0,892
ΝΟΜΟΣ ΣΕΡΡΩΝ	1,523	1,690		1,253	0,948	0,851
ΝΟΜΟΣ ΤΡΙΚΑΛΩΝ	1,553	1,744		1,304	0,956	0,818
ΝΟΜΟΣ ΦΘΙΩΤΙΔΟΣ	1,555	1,752	1,593	1,280	0,984	0,868
ΝΟΜΟΣ ΦΛΩΡΙΝΗΣ	1,533	1,718		1,276	0,982	0,830
ΝΟΜΟΣ ΦΩΚΙΔΟΣ	1,589	1,753	1,690	1,312	1,014	0,873
ΝΟΜΟΣ ΧΑΛΚΙΔΙΚΗΣ	1,554	1,703		1,284	0,972	0,880
ΝΟΜΟΣ ΧΑΝΙΩΝ	1,591	1,776		1,327	0,982	0,932
ΝΟΜΟΣ ΧΙΟΥ	1,593	1,765	1,934	1,302	0,987	

2. Απλή Αμόλυβδη Βενζίνη 95 οκτανίων

2. α. Διαμόρφωση τιμής

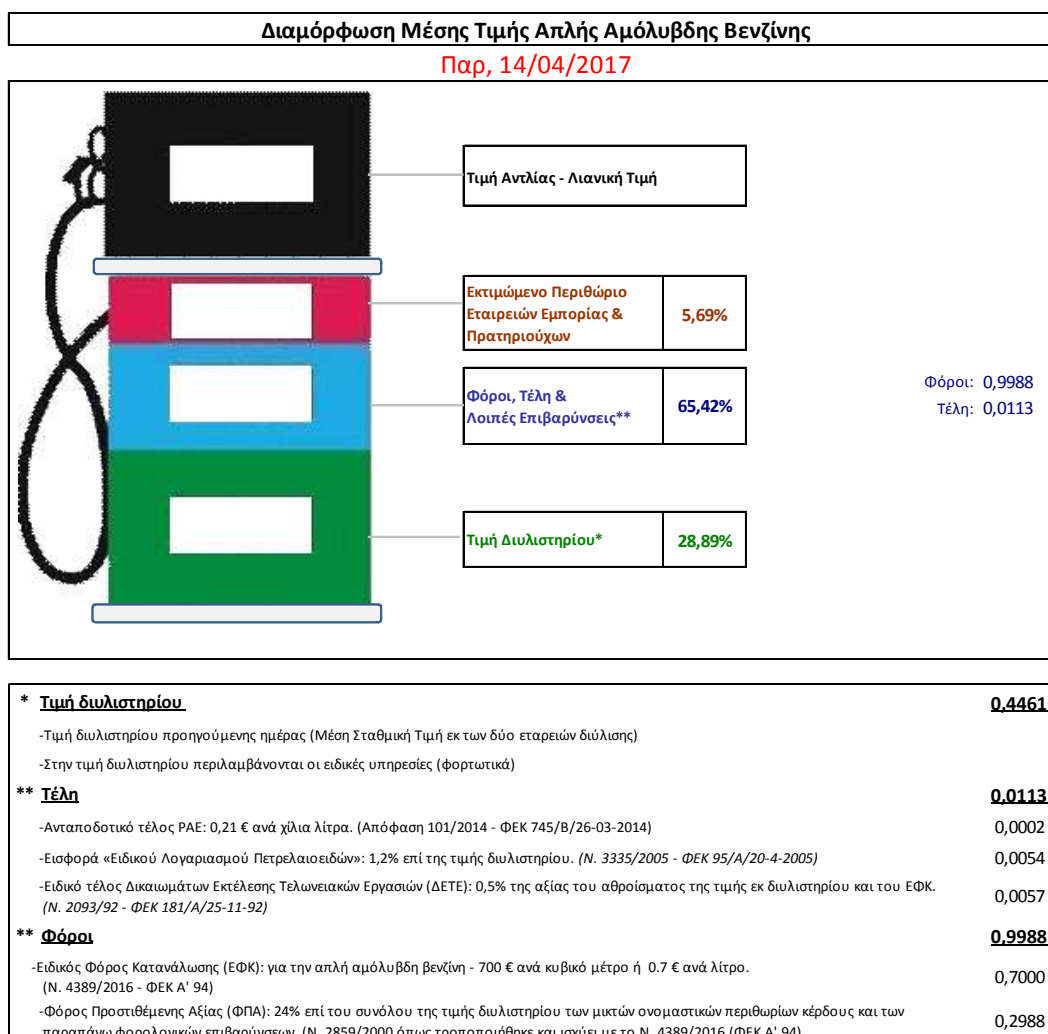
Η τιμή διυλιστηρίου της απλής αμόλυβδης βενζίνης 95 οκτανίων για την Πέμπτη 13/04/2017 διαμορφώθηκε στα 0,4461€ ανά λίτρο. Σε σχέση με την τιμή διυλιστηρίου της προηγούμενης εβδομάδας (06/04/2017) σημειώθηκε αύξηση κατά 0,019ανά λίτρο (1,9 λεπτά).

Οι φόροι, τα τέλη και οι λοιπές επιβαρύνσεις αντιστοιχούν σε 1,0101 € ανά λίτρο.

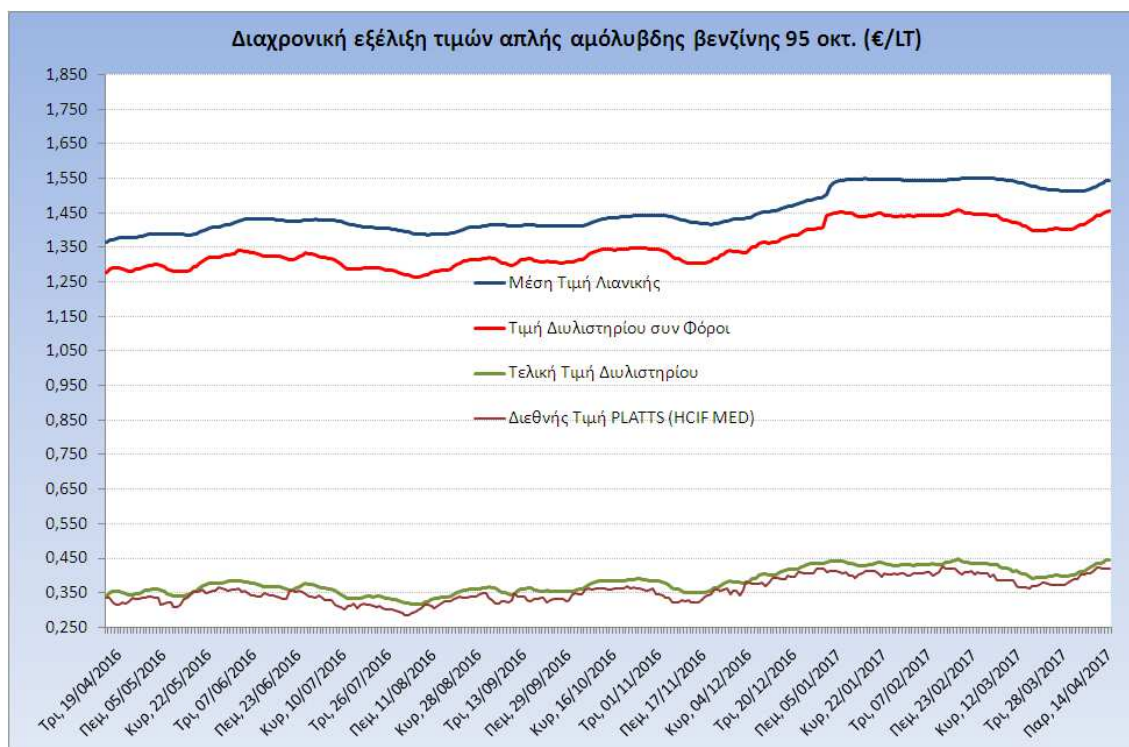
Η μέση τιμή λιανικής της απλής αμόλυβδης βενζίνης 95 οκτανίων για την Παρασκευή 14/04/2017 διαμορφώθηκε στα 1,5440 € ανά λίτρο. Σε σχέση με την τιμή της προηγούμενης εβδομάδας (07/04/2017) σημειώθηκε αύξηση κατά 0,021 ανά λίτρο (2,1 λεπτά).

Το εκτιμώμενο περιθώριο των πρατηριούχων και των εταιρειών εμπορίας υπολογίζεται κατά μέσο όρο στα 0,0878 ανά λίτρο (8,78 λεπτά).

Η τελική τιμή λιανικής διαμορφώνεται από την τιμή διυλιστηρίου κατά 28,89%, από τους φόρους (σταθερούς και μεταβλητούς) κατά 65,42%, και από τα εκτιμώμενα περιθώρια των εταιρειών εμπορίας, των μεταφορέων υγρών καυσίμων και των πρατηρίων κατά 5,69% (βλ. παρακάτω πίνακα).



Η εξέλιξη των διεθνών τιμών Platts (HCIF/MED), των τιμών διωλιστηρίου και των τιμών λιανικής της απλής αμόλυβδη βενζίνη 95 οκτ., καθώς και των αντίστοιχων ενδεικτικών περιθωρίων εμπορίας για το διάστημα των τελευταίων 12 μηνών παρουσιάζονται στο ακόλουθο διάγραμμα:



2. β. Χονδρική Τιμή Πώλησης

Ο μέσος όρος της χονδρικής τιμής πώλησης της απλής αμόλυβδη βενζίνης 95 οκτανίων από τις εταιρείες εμπορίας πετρελαιοειδών για την Παρασκευή 14/04/2017 ήταν 1,495 € ανά λίτρο.

Αναλυτικά, οι μέσες κατώτατες και ανώτατες τιμές χονδρικής, καθώς και η μέση τιμή ανά νομό παρουσιάζονται στον επόμενο πίνακα:

Μέσες Τιμές Χονδρικής Πώλησης Απλής Αμόλυβδη Βενζίνης ανά Νομό Παρασκευή, 14 ΑΠΡΙΛΙΟΥ 2017

ΝΟΜΟΣ	ΜΕΣΗ ΚΑΤΩΤΑΤΗ ΜΕ ΦΠΑ	ΜΕΣΗ ΑΝΩΤΑΤΗ ΜΕ ΦΠΑ	ΜΕΣΗ ΤΙΜΗ ΜΕ ΦΠΑ
ΝΟΜΟΣ ΑΙΤΩΛΙΑΣ ΚΑΙ ΑΚΑΡΝΑΝΙΑΣ	1,453	1,510	1,482
ΝΟΜΟΣ ΑΡΓΟΛΙΔΟΣ	1,463	1,506	1,485
ΝΟΜΟΣ ΑΡΚΑΔΙΑΣ	1,448	1,504	1,476
ΝΟΜΟΣ ΑΡΤΗΣ	1,461	1,496	1,479
ΝΟΜΟΣ ΑΤΤΙΚΗΣ	1,437	1,566	1,501
ΝΟΜΟΣ ΑΧΑΪΑΣ	1,448	1,496	1,472
ΝΟΜΟΣ ΒΟΙΩΤΙΑΣ	1,453	1,527	1,490
ΝΟΜΟΣ ΓΡΕΒΕΝΩΝ	1,466	1,483	1,474
ΝΟΜΟΣ ΔΡΑΜΑΣ	1,457	1,498	1,478
ΝΟΜΟΣ ΔΩΔΕΚΑΝΗΣΟΥ	1,460	1,631	1,546
ΝΟΜΟΣ ΕΒΡΟΥ	1,455	1,541	1,498
ΝΟΜΟΣ ΕΥΒΟΙΑΣ	1,453	1,555	1,504

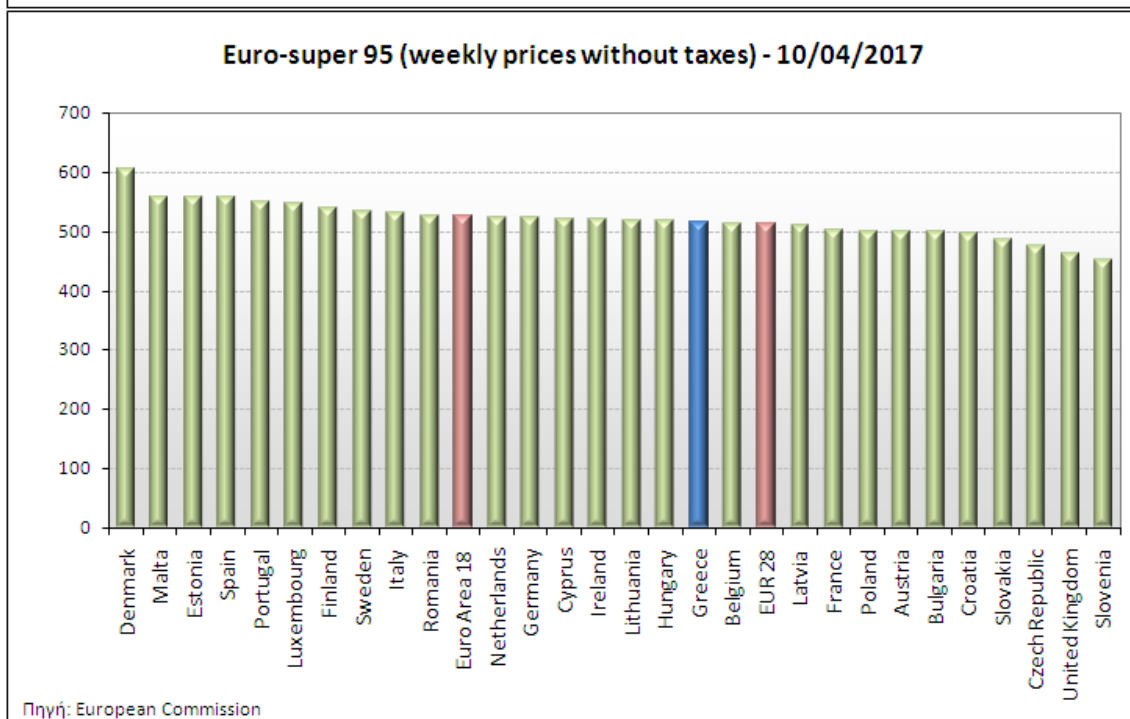
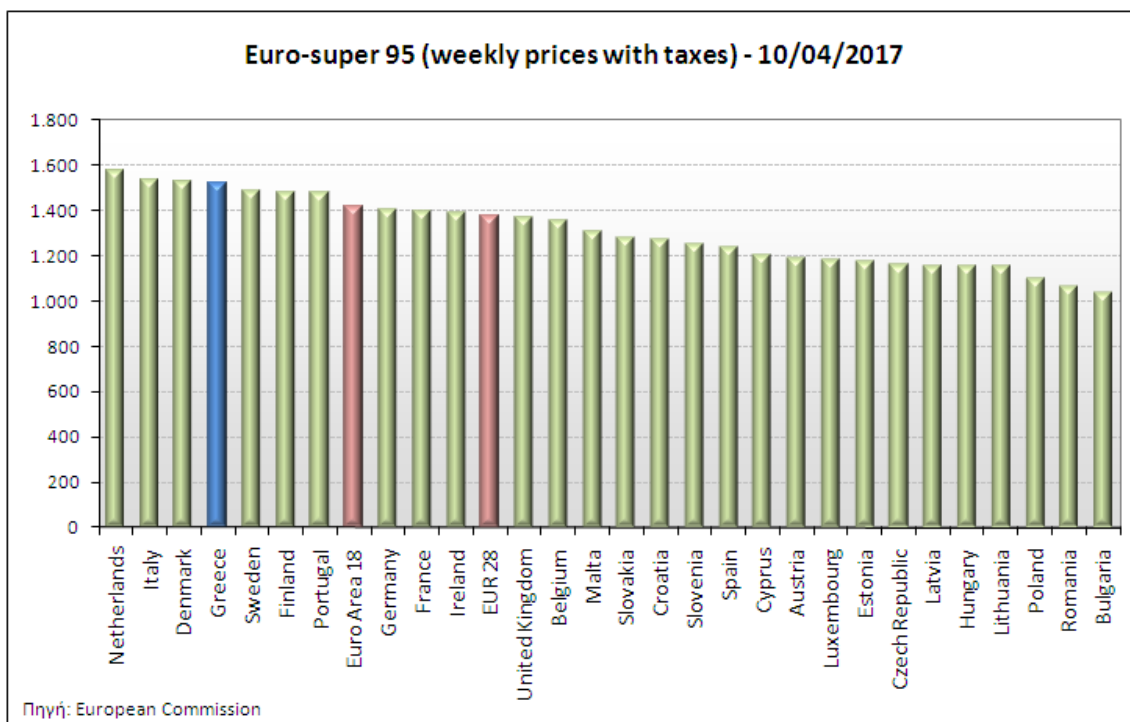
ΝΟΜΟΣ	ΜΕΣΗ ΚΑΤΩΤΑΤΗ ΜΕ ΦΠΑ	ΜΕΣΗ ΑΝΩΤΑΤΗ ΜΕ ΦΠΑ	ΜΕΣΗ ΤΙΜΗ ΜΕ ΦΠΑ
ΝΟΜΟΣ ΕΥΡΥΤΑΝΙΑΣ	1,500	1,506	1,503
ΝΟΜΟΣ ΖΑΚΥΝΘΟΥ	1,478	1,535	1,506
ΝΟΜΟΣ ΗΛΕΙΑΣ	1,466	1,512	1,489
ΝΟΜΟΣ ΗΜΑΘΙΑΣ	1,446	1,475	1,461
ΝΟΜΟΣ ΗΡΑΚΛΕΙΟΥ	1,495	1,602	1,549
ΝΟΜΟΣ ΘΕΣΠΡΩΤΙΑΣ	1,447	1,572	1,510
ΝΟΜΟΣ ΘΕΣΣΑΛΟΝΙΚΗΣ	1,441	1,490	1,465
ΝΟΜΟΣ ΙΩΑΝΝΙΝΩΝ	1,454	1,512	1,483
ΝΟΜΟΣ ΚΑΒΑΛΑΣ	1,459	1,551	1,505
ΝΟΜΟΣ ΚΑΡΔΙΤΣΗΣ	1,458	1,527	1,492
ΝΟΜΟΣ ΚΑΣΤΟΡΙΑΣ	1,460	1,515	1,487
ΝΟΜΟΣ ΚΕΡΚΥΡΑΣ	1,477	1,549	1,513
ΝΟΜΟΣ ΚΕΦΑΛΛΗΝΙΑΣ	1,510	1,586	1,548
ΝΟΜΟΣ ΚΙΛΚΙΣ	1,453	1,479	1,466
ΝΟΜΟΣ ΚΟΖΑΝΗΣ	1,461	1,511	1,486
ΝΟΜΟΣ ΚΟΡΙΝΘΙΑΣ	1,445	1,520	1,482
ΝΟΜΟΣ ΚΥΚΛΑΔΩΝ	1,483	1,690	1,586
ΝΟΜΟΣ ΛΑΚΩΝΙΑΣ	1,450	1,502	1,476
ΝΟΜΟΣ ΛΑΡΙΣΗΣ	1,445	1,529	1,487
ΝΟΜΟΣ ΛΑΣΙΘΙΟΥ	1,497	1,575	1,536
ΝΟΜΟΣ ΛΕΣΒΟΥ	1,424	1,540	1,482
ΝΟΜΟΣ ΛΕΥΚΑΔΟΣ	1,456	1,512	1,484
ΝΟΜΟΣ ΜΑΓΝΗΣΙΑΣ	1,432	1,610	1,521
ΝΟΜΟΣ ΜΕΣΣΗΝΙΑΣ	1,464	1,514	1,489
ΝΟΜΟΣ ΞΑΝΘΗΣ	1,453	1,519	1,486
ΝΟΜΟΣ ΠΕΛΛΗΣ	1,453	1,492	1,472
ΝΟΜΟΣ ΠΙΕΡΙΑΣ	1,456	1,495	1,476
ΝΟΜΟΣ ΠΡΕΒΕΖΗΣ	1,488	1,510	1,499
ΝΟΜΟΣ ΡΕΘΥΜΝΗΣ	1,521	1,562	1,541
ΝΟΜΟΣ ΡΟΔΟΠΗΣ	1,467	1,495	1,481
ΝΟΜΟΣ ΣΑΜΟΥ	1,495	1,325	1,410
ΝΟΜΟΣ ΣΕΡΡΩΝ	1,453	1,477	1,465
ΝΟΜΟΣ ΤΡΙΚΑΛΩΝ	1,449	1,501	1,475
ΝΟΜΟΣ ΦΘΙΩΤΙΔΟΣ	1,452	1,500	1,476
ΝΟΜΟΣ ΦΛΩΡΙΝΗΣ	1,449	1,478	1,463
ΝΟΜΟΣ ΦΩΚΙΔΟΣ	1,483	1,514	1,498
ΝΟΜΟΣ ΧΑΛΚΙΔΙΚΗΣ	1,449	1,517	1,483
ΝΟΜΟΣ ΧΑΝΙΩΝ	1,517	1,572	1,545
ΝΟΜΟΣ ΧΙΟΥ	1,425	1,489	1,457
ΣΤΑΘΜΙΣΜΕΝΟΣ Μ.Ο.	1,449	1,541	1,495

* Μέσοι όροι ελάχιστων και μέγιστων τιμών χονδρικής όπως υποβάλλονται από τις εταιρείες εμπορίας στο Παρατηρητήριο Τιμών βάσει της ΚΥΑ 978/24-10-2011.

** Η στάθμιση γίνεται βάσει των όγκων πωλήσεων ανά τύπο καυσίμου ανά νομό.

2. γ. Συγκριτικά στοιχεία με Ε.Ε.

Οι λιανικές τιμές αμόλυβδης βενζίνης με φόρους και προ φόρων στις 28 χώρες της Ε.Ε. για τις 10/04/2017 (τελευταία επίσημα στοιχεία) παρουσιάζονται συγκριτικά κατά φθίνουσα σειρά στα παρακάτω διαγράμματα:



Αναλυτικά στοιχεία για τις τιμές καυσίμων και τους φόρους στις 28 χώρες της Ε.Ε. παρουσιάζονται στην ιστοσελίδα της Ευρωπαϊκής Επιτροπής: *Οι συγκρίσεις των τιμών μεταξύ των διαφόρων χωρών θα πρέπει να γίνονται με ιδιαίτερη προσοχή εξαιτίας των διαφορών στην ποιότητα των προϊόντων, στις πρακτικές μάρκετινγκ, στις δομές της αγοράς και στις καταναλωτικές συνήθειες που επικρατούν σε κάθε χώρα.

3. Πετρέλαιο Κίνησης (Biodiesel)

3. α. Διαμόρφωση τιμής

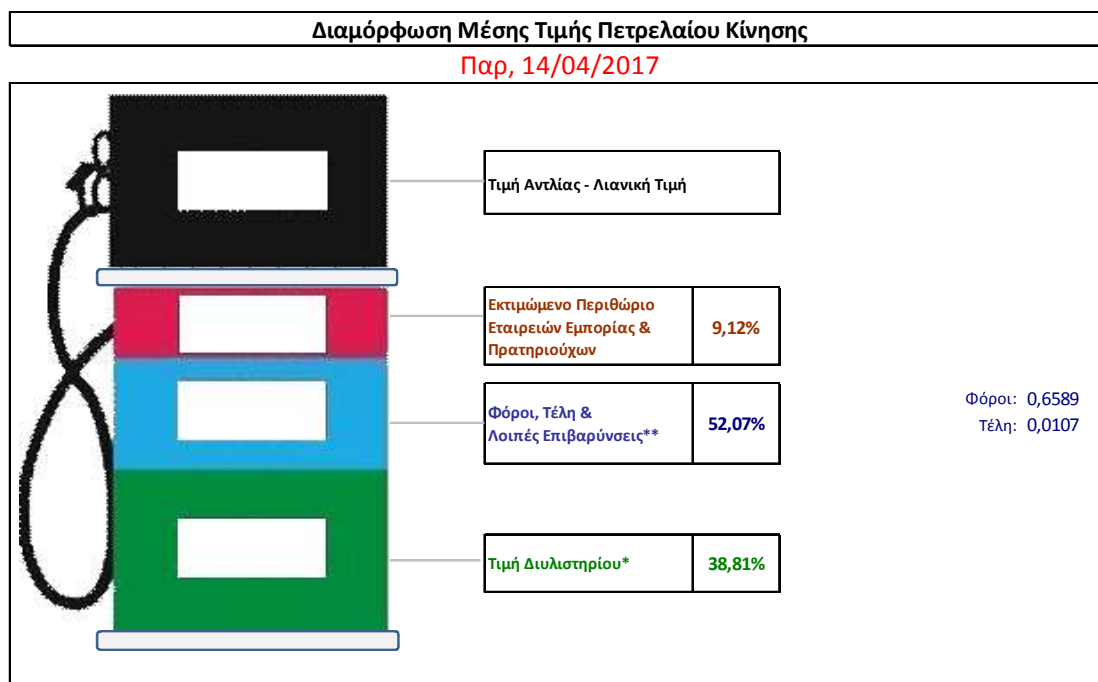
Η τιμή διυλιστηρίου του πετρελαίου κίνησης για την Πέμπτη 13/04/2017 διαμορφώθηκε στα 0,4991€ ανά λίτρο. Σε σχέση με την τιμή διυλιστηρίου της προηγούμενης εβδομάδας (06/04/2017) σημειώθηκε αύξηση κατά 0,0183 ανά λίτρο (1,83 λεπτά).

Οι φόροι, τα τέλη και οι λοιπές επιβαρύνσεις αντιστοιχούν σε 0,6696 € ανά λίτρο.

Η μέση τιμή λιανικής του πετρελαίου κίνησης για την Παρασκευή 14/04/2017 διαμορφώθηκε στα 1,2860 € ανά λίτρο. Σε σχέση με την τιμή της προηγούμενης εβδομάδας (07/04/2017) σημειώθηκε αύξηση κατά 0,012 ανά λίτρο (1,2 λεπτά).

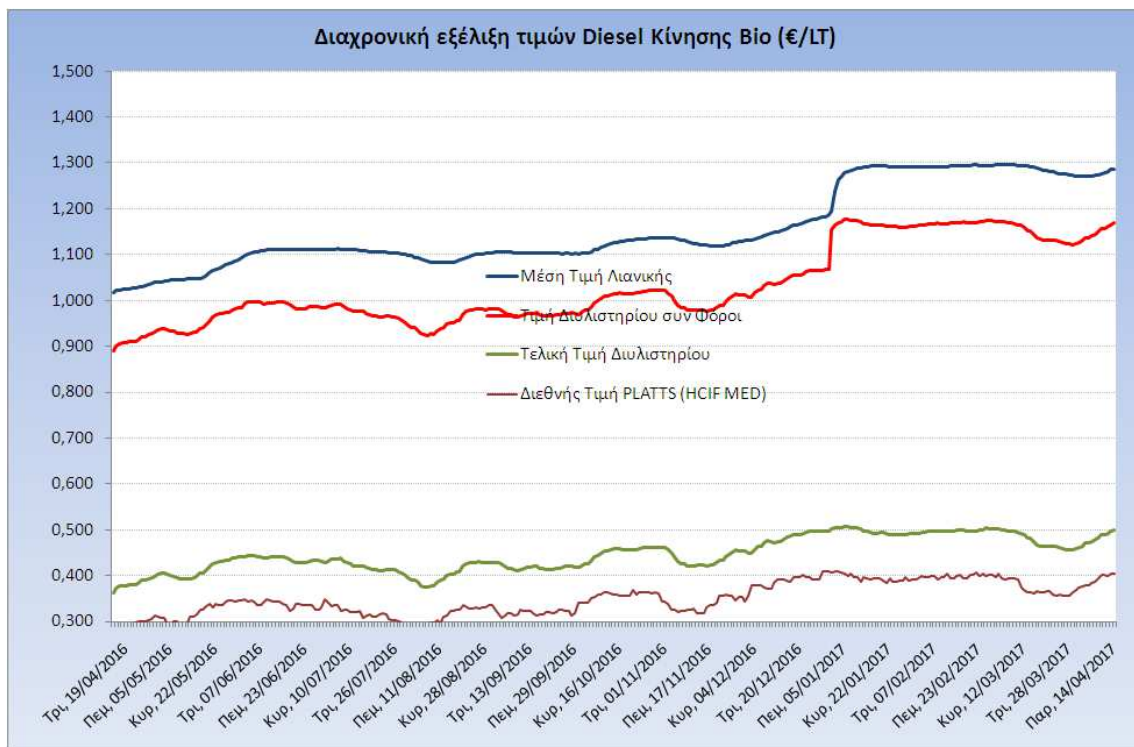
Το εκτιμώμενο περιθώριο των πρατηριούχων και των εταιρειών εμπορίας υπολογίζεται κατά μέσο όρο στα 0,1172€ ανά λίτρο (11,72 λεπτά).

Η τελική τιμή λιανικής διαμορφώνεται από την τιμή διυλιστηρίου κατά 38,81%, από τους φόρους σταθερούς και μεταβλητούς) κατά 52,07%, και από τα εκτιμώμενα περιθώρια των εταιρειών εμπορίας, των μεταφορέων υγρών καυσίμων και των πρατηρίων κατά 9,12% (βλ. παρακάτω πίνακα).



* Τιμή διυλιστηρίου	0,4991
-Τιμή διυλιστηρίου προηγούμενης ημέρας (Μέση Σταθμική Τιμή εκ των δύο εταιρειών διύλισης)	
-Στην τιμή διυλιστηρίου περιλαμβάνονται οι ειδικές υπηρεσίες (φορτωτικά)	
** Τέλη	0,0107
-Ανταποδοτικό τέλος ΡΑΕ: 0,21 € ανά χιλια λίτρα. (Απόφαση 101/2014 - ΦΕΚ 745/Β/26-03-2014)	
-Εισφορά «Ειδικού Λογαριασμού Πετρελαιοειδών»: 1,2% επί της τιμής διυλιστηρίου. (Ν. 3335/2005 - ΦΕΚ 95/Α/20-4-2005)	
-Ειδικό τέλος Δικαιωμάτων Εκτέλεσης Τελωνειακών Εργασιών (ΔΕΤΕ): 0,5% της αξίας του αθροίσματος της τιμής εκ διυλιστηρίου και του ΕΦΚ. (Ν. 2093/92 - ΦΕΚ 181/Α/25-11-92)	
** Φόροι	0,6589
-Ειδικός Φόρος Κατανάλωσης (ΕΦΚ): για το πετρέλαιο κίνησης - 410 € ανά κυβικό μέτρο ή 0,41 € ανά λίτρο. (Ν. 4389/2016 - ΦΕΚ Α' 94)	
-Φόρος Προστιθέμενης Αξίας (ΦΠΑ): 24% επί του συνόλου της τιμής διυλιστηρίου των μικτών ονομαστικών περιθωρίων κέρδους και των παραπάνω φορολογικών επιβαρύνσεων. (Ν. 2859/2000 όπως τροποποιήθηκε και ισχύει με το Ν. 4389/2016 (ΦΕΚ Α' 94)	

Η εξέλιξη των διεθνών τιμών Platts (HCIF/MED), των τιμών διυλιστηρίου και των τιμών λιανικής για το πετρέλαιο κίνησης, καθώς και των αντίστοιχων ενδεικτικών περιθωρίων εμπορίας για το διάστημα των τελευταίων 12 μηνών παρουσιάζονται στο ακόλουθο διάγραμμα:



3. β. Χονδρική Τιμή Πώλησης

Ο μέσος όρος της χονδρικής τιμής πώλησης του πετρελαίου κίνησης από τις εταιρείες εμπορίας πετρελαιοειδών για την Παρασκευή 14/04/2017 ήταν 1,209 € ανά λίτρο.

Αναλυτικά, οι μέσες κατώτατες και ανώτατες τιμές χονδρικής, καθώς και η μέση τιμή ανά νομό παρουσιάζονται στον επόμενο πίνακα:

Μέσες Τιμές Χονδρικής Πώλησης Πετρελαίου Κίνησης ανά Νομό

Παρασκευή 14 ΑΠΡΙΛΙΟΥ 2017

ΝΟΜΟΣ	ΜΕΣΗ ΚΑΤΩΤΑΤΗ ΜΕ ΦΠΑ	ΜΕΣΗ ΑΝΩΤΑΤΗ ΜΕ ΦΠΑ	ΜΕΣΗ ΤΙΜΗ ΜΕ ΦΠΑ
ΝΟΜΟΣ ΑΙΤΩΛΙΑΣ ΚΑΙ ΑΚΑΡΝΑΝΙΑΣ	1,160	1,257	1,208
ΝΟΜΟΣ ΑΡΓΟΛΙΔΟΣ	1,172	1,248	1,210
ΝΟΜΟΣ ΑΡΚΑΔΙΑΣ	1,154	1,204	1,179
ΝΟΜΟΣ ΑΡΤΗΣ	1,168	1,205	1,186
ΝΟΜΟΣ ΑΤΤΙΚΗΣ	1,139	1,275	1,207
ΝΟΜΟΣ ΑΧΑΪΑΣ	1,142	1,289	1,216
ΝΟΜΟΣ ΒΟΙΩΤΙΑΣ	1,158	1,263	1,210
ΝΟΜΟΣ ΓΡΕΒΕΝΩΝ	1,178	1,187	1,183
ΝΟΜΟΣ ΔΡΑΜΑΣ	1,167	1,248	1,207
ΝΟΜΟΣ ΔΩΔΕΚΑΝΗΣΟΥ	1,187	1,309	1,248
ΝΟΜΟΣ ΕΒΡΟΥ	1,162	1,236	1,199

ΝΟΜΟΣ	ΜΕΣΗ ΚΑΤΩΤΑΤΗ ΜΕ ΦΠΑ	ΜΕΣΗ ΑΝΩΤΑΤΗ ΜΕ ΦΠΑ	ΜΕΣΗ ΤΙΜΗ ΜΕ ΦΠΑ
ΝΟΜΟΣ ΕΥΒΟΙΑΣ	1,159	1,278	1,218
ΝΟΜΟΣ ΕΥΡΥΤΑΝΙΑΣ	1,214	1,223	1,219
ΝΟΜΟΣ ΖΑΚΥΝΘΟΥ	1,186	1,246	1,216
ΝΟΜΟΣ ΗΛΕΙΑΣ	1,174	1,254	1,214
ΝΟΜΟΣ ΗΜΑΘΙΑΣ	1,156	1,233	1,194
ΝΟΜΟΣ ΗΡΑΚΛΕΙΟΥ	1,206	1,324	1,265
ΝΟΜΟΣ ΘΕΣΠΡΩΤΙΑΣ	1,154	1,256	1,205
ΝΟΜΟΣ ΘΕΣΣΑΛΟΝΙΚΗΣ	1,149	1,229	1,189
ΝΟΜΟΣ ΙΩΑΝΝΙΝΩΝ	1,162	1,226	1,194
ΝΟΜΟΣ ΚΑΒΑΛΑΣ	1,167	1,226	1,196
ΝΟΜΟΣ ΚΑΡΔΙΤΣΗΣ	1,170	1,224	1,197
ΝΟΜΟΣ ΚΑΣΤΟΡΙΑΣ	1,169	1,229	1,199
ΝΟΜΟΣ ΚΕΡΚΥΡΑΣ	1,204	1,254	1,229
ΝΟΜΟΣ ΚΕΦΑΛΛΗΝΙΑΣ	1,226	1,290	1,258
ΝΟΜΟΣ ΚΙΛΚΙΣ	1,160	1,234	1,197
ΝΟΜΟΣ ΚΟΖΑΝΗΣ	1,175	1,262	1,219
ΝΟΜΟΣ ΚΟΡΙΝΘΙΑΣ	1,153	1,255	1,204
ΝΟΜΟΣ ΚΥΚΛΑΔΩΝ	1,195	1,325	1,260
ΝΟΜΟΣ ΛΑΚΩΝΙΑΣ	1,163	1,244	1,204
ΝΟΜΟΣ ΛΑΡΙΣΗΣ	1,149	1,237	1,193
ΝΟΜΟΣ ΛΑΣΙΘΙΟΥ	1,202	1,312	1,257
ΝΟΜΟΣ ΛΕΣΒΟΥ	1,131	1,256	1,193
ΝΟΜΟΣ ΛΕΥΚΑΔΟΣ	1,166	1,228	1,197
ΝΟΜΟΣ ΜΑΓΝΗΣΙΑΣ	1,139	1,296	1,218
ΝΟΜΟΣ ΜΕΣΣΗΝΙΑΣ	1,169	1,277	1,223
ΝΟΜΟΣ ΞΑΝΘΗΣ	1,161	1,250	1,205
ΝΟΜΟΣ ΠΕΛΛΗΣ	1,161	1,218	1,190
ΝΟΜΟΣ ΠΙΕΡΙΑΣ	1,166	1,234	1,200
ΝΟΜΟΣ ΠΡΕΒΕΖΗΣ	1,191	1,223	1,207
ΝΟΜΟΣ ΡΕΘΥΜΝΗΣ	1,230	1,251	1,240
ΝΟΜΟΣ ΡΟΔΟΠΗΣ	1,169	1,273	1,221
ΝΟΜΟΣ ΣΑΜΟΥ	1,203	1,315	1,259
ΝΟΜΟΣ ΣΕΡΡΩΝ	1,161	1,223	1,192
ΝΟΜΟΣ ΤΡΙΚΑΛΩΝ	1,154	1,199	1,176
ΝΟΜΟΣ ΦΘΙΩΤΙΔΟΣ	1,157	1,245	1,201
ΝΟΜΟΣ ΦΛΩΡΙΝΗΣ	1,179	1,204	1,191
ΝΟΜΟΣ ΦΩΚΙΔΟΣ	1,190	1,230	1,210
ΝΟΜΟΣ ΧΑΛΚΙΔΙΚΗΣ	1,157	1,209	1,183
ΝΟΜΟΣ ΧΑΝΙΩΝ	1,233	1,324	1,278
ΝΟΜΟΣ ΧΙΟΥ	1,147	1,201	1,174
ΣΤΑΘΜΙΣΜΕΝΟΣ Μ.Ο.	1,161	1,257	1,209

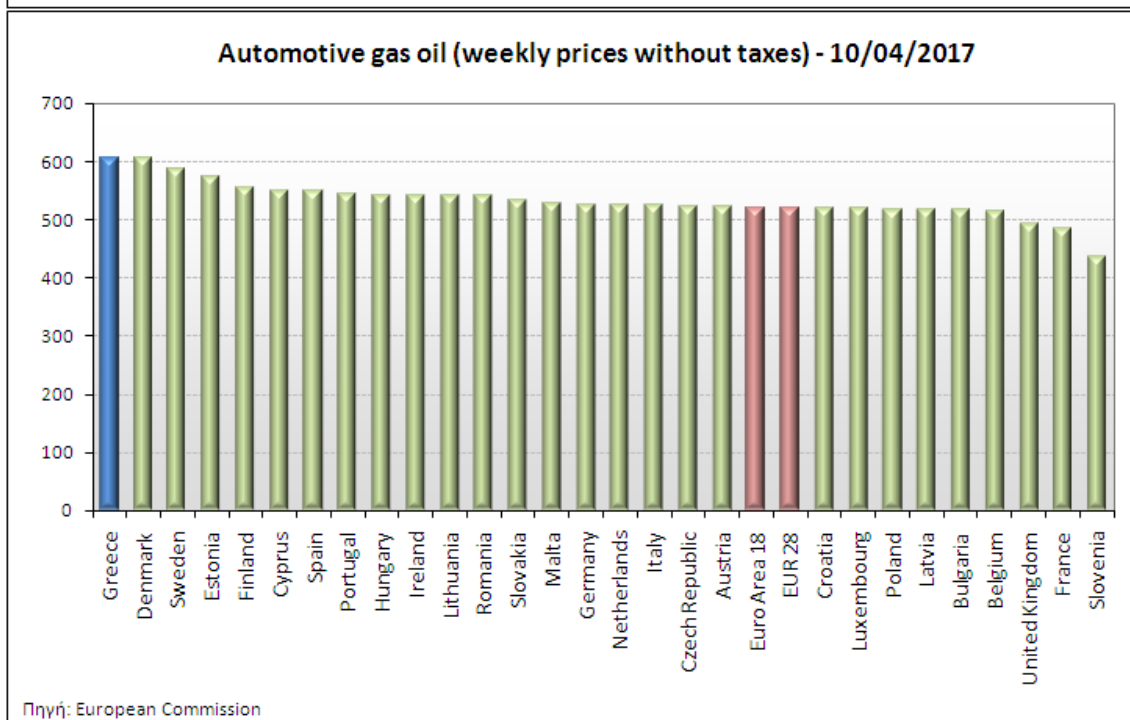
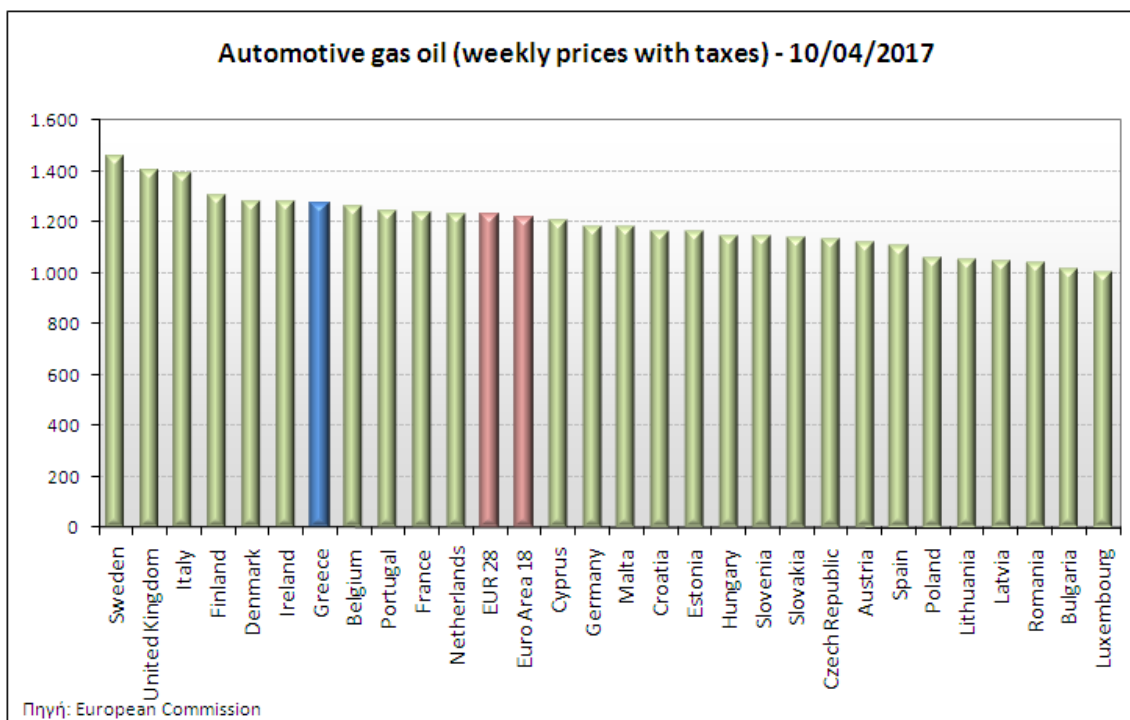
* Μέσοι όροι ελάχιστων και μέγιστων τιμών χονδρικής όπως υποβάλλονται από τις εταιρείες εμπορίας στο Παρατηρητήριο Τιμών βάσει της ΚΥΑ 978/24-10-2011.

** Η στάθμιση γίνεται βάσει των όγκων πωλήσεων ανά τύπο καυσίμου ανά νομό.

3. γ. Συγκριτικά στοιχεία με Ε.Ε.

Οι λιανικές τιμές πετρελαίου κίνησης με φόρους και προ φόρων στις 28 χώρες της Ε.Ε. για τις 10/04/2017 (τελευταία επίσημα στοιχεία) παρουσιάζονται συγκριτικά κατά φθίνουσα σειρά

Στα παρακάτω διαγράμματα:



Αναλυτικά στοιχεία για τις τιμές καυσίμων και τους φόρους στις 28 χώρες της Ε.Ε. παρουσιάζονται στην ιστοσελίδα της Ευρωπαϊκής Επιτροπής: http://ec.europa.eu/energy/observatory/oil/bulletin_en.htm

*Οι συγκρίσεις των τιμών μεταξύ των διαφόρων χωρών θα πρέπει να γίνονται με ιδιαίτερη προσοχή εξαιτίας των διαφορών στην ποιότητα των προϊόντων, στις πρακτικές μάρκετινγκ, στις δομές της αγοράς και στις καταναλωτικές συνήθειες που επικρατούν σε κάθε χώρα.

4. Πετρέλαιο Θέρμανσης (Κατ'οίκον)

4. α. Διαμόρφωση τιμής

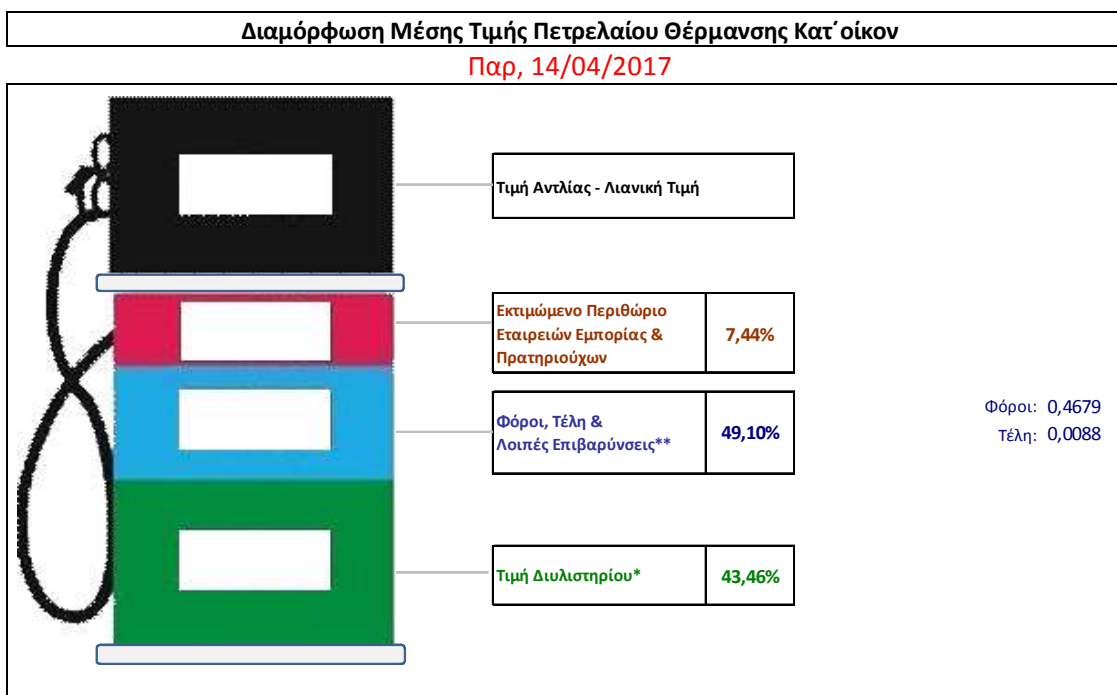
Η τιμή διυλιστηρίου του πετρελαίου θέρμανσης για την Πέμπτη 13/04/2017 διαμορφώθηκε στα 0,4220€ λίτρο. Σε σχέση με την τιμή διυλιστηρίου της προηγούμενης εβδομάδας (06/04/2017) σημειώθηκε αύξηση κατά 0,0181 ανά λίτρο (1,81 λεπτά).

Οι φόροι, τα τέλη και οι λοιπές επιβαρύνσεις αντιστοιχούν σε 0,4767 € ανά λίτρο.

Η μέση τιμή λιανικής του πετρελαίου θέρμανσης (κατ'οίκον) για την Παρασκευή 14/04/2017 διαμορφώθηκε στα 0,9710 € ανά λίτρο. Σε σχέση με την τιμή της προηγούμενης εβδομάδας (07/04/2017) σημειώθηκε αύξηση κατά 0,008 ανά λίτρο (0,8 λεπτά)

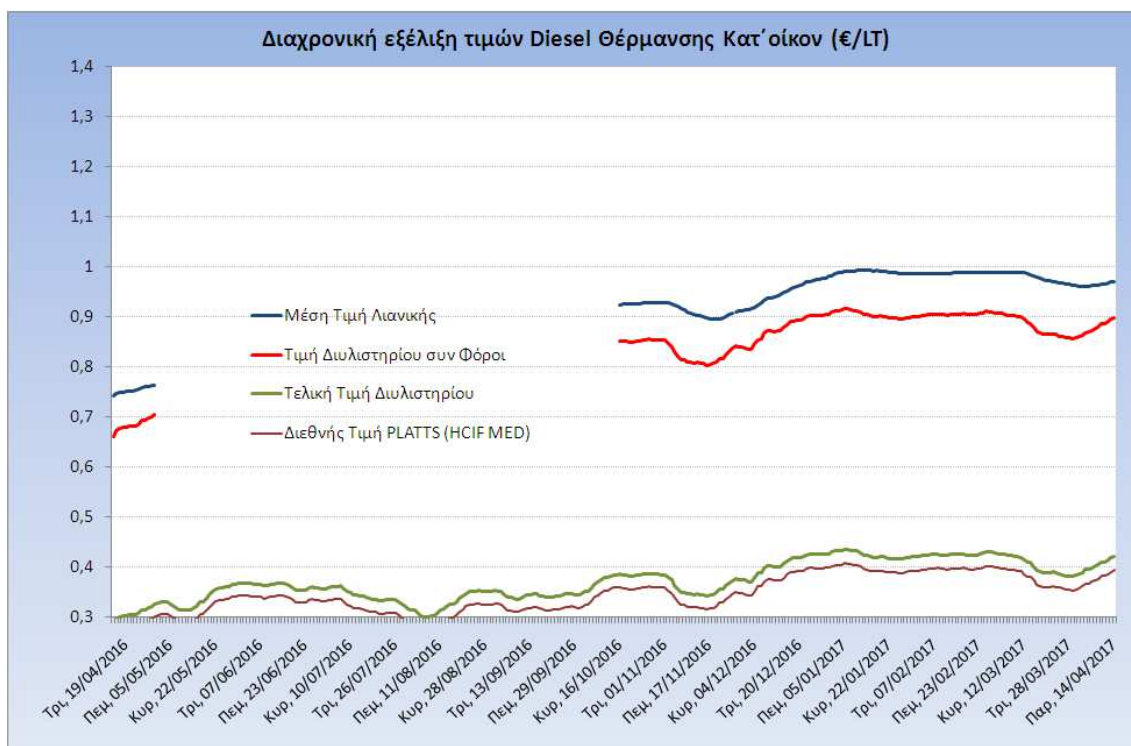
Το εκτιμώμενο περιθώριο των πρατηριούχων και των εταιρειών εμπορίας υπολογίζεται κατά μέσο όρο στα 0,0723 ανά λίτρο (7,23 λεπτά).

Η τελική τιμή λιανικής διαμορφώνεται από την τιμή διυλιστηρίου κατά 43,46 %, από τους φόρους (σταθερούς και μεταβλητούς) κατά 49,10%, και από τα εκτιμώμενα περιθώρια των εταιρειών εμπορίας, των μεταφορέων υγρών καυσίμων και των πρατηρίων κατά 7,44% (βλ. παρακάτω πίνακα).



* Τιμή διυλιστηρίου	0,4220
-Τιμή διυλιστηρίου προηγούμενης ημέρας (Μέση Σταθμική Τιμή εκ των δύο εταιρειών διύλισης)	
-Στην τιμή διυλιστηρίου περιλαμβάνονται οι ειδικές υπηρεσίες (φορτωτικά)	
** Τέλη	0,0088
-Ανταποδοτικό τέλος ΡΑΕ: 0,21 € ανά χιλία λίτρα. (Απόφαση 101/2014 - ΦΕΚ 745/Β/26-03-2014)	
-Εισφορά «Ειδικού Λογαριασμού Πετρελαιοειδών»: 1,2% επί της τιμής διυλιστηρίου. (Ν. 3335/2005 - ΦΕΚ 95/Α/20-4-2005)	
-Ειδικό τέλος Δικαιωμάτων Εκτέλεσης Τελωνειακών Εργασιών (ΔΕΤΕ): 0,5% της αξίας του αθροίσματος της τιμής εκ διυλιστηρίου και του ΕΦΚ. (Ν. 2093/92 - ΦΕΚ 181/Α/25-11-92)	
** Φόροι	0,4679
-Ειδικός Φόρος Κατανάλωσης (ΕΦΚ): για το πετρέλαιο θέρμανσης - 280 € ανά κυβικό μέτρο ή 0,280 € ανά λίτρο. (Ν. 4389/2016 (ΦΕΚ Α' 94)	
-Φόρος Προσιθέμενης Αξίας (ΦΠΑ): 24% επί του συνόλου της τιμής διυλιστηρίου των μικτών ονομαστικών περιθωρίων κέρδους και των παραπάνω φορολογικών επιβαρύνσεων. (Ν. 2859/2000 όπως τροποποιήθηκε και ισχύει με το Ν. 4389/2016 (ΦΕΚ Α' 94)	

Η εξέλιξη των διεθνών τιμών Platts (HCIF/MED), των τιμών διυλιστηρίου και των τιμών λιανικής για το πετρέλαιο θέρμανσης (κατ' οίκον), καθώς και των αντίστοιχων ενδεικτικών περιθωρίων εμπορίας για το διάστημα των τελευταίων 12 μηνών παρουσιάζονται στο ακόλουθο διάγραμμα:



4. β. Χονδρική Τιμή Πώλησης

Ο μέσος όρος της χονδρικής τιμής πώλησης του πετρελαίου θέρμανσης (κατ' οίκον) από τις εταιρείες εμπορίας πετρελαιοειδών για την Παρασκευή 14/04/2017 ήταν 0,932 € ανά λίτρο.

Αναλυτικά, οι μέσες κατώτατες και ανώτατες τιμές χονδρικής, καθώς και η μέση τιμή ανά νομό παρουσιάζονται στον επόμενο πίνακα:

Μέσες Τιμές Χονδρικής Πώλησης Πετρελαίου Θέρμανσης (κατ' οίκον) ανά Νομό Παρασκευή 14 ΑΠΡΙΛΙΟΥ 2017

ΝΟΜΟΣ	ΜΕΣΗ ΚΑΤΩΤΑΤΗ ΜΕ ΦΠΑ	ΜΕΣΗ ΑΝΩΤΑΤΗ ΜΕ ΦΠΑ	ΜΕΣΗ ΤΙΜΗ ΜΕ ΦΠΑ
ΝΟΜΟΣ ΑΙΤΩΛΙΑΣ ΚΑΙ ΑΚΑΡΝΑΝΙΑΣ	0,898	0,983	0,940
ΝΟΜΟΣ ΑΡΓΟΛΙΔΟΣ	0,895	0,965	0,930
ΝΟΜΟΣ ΑΡΚΑΔΙΑΣ	0,899	0,934	0,917
ΝΟΜΟΣ ΑΡΤΗΣ	0,911	0,943	0,927
ΝΟΜΟΣ ΑΤΤΙΚΗΣ	0,878	0,959	0,918
ΝΟΜΟΣ ΑΧΑΪΑΣ	0,879	0,943	0,911
ΝΟΜΟΣ ΒΟΙΩΤΙΑΣ	0,901	0,979	0,940
ΝΟΜΟΣ ΓΡΕΒΕΝΩΝ	0,913	0,914	0,914
ΝΟΜΟΣ ΔΡΑΜΑΣ	0,905	0,965	0,935
ΝΟΜΟΣ ΔΩΔΕΚΑΝΗΣΟΥ	0,905	1,055	0,980
ΝΟΜΟΣ ΕΒΡΟΥ	0,901	0,942	0,921

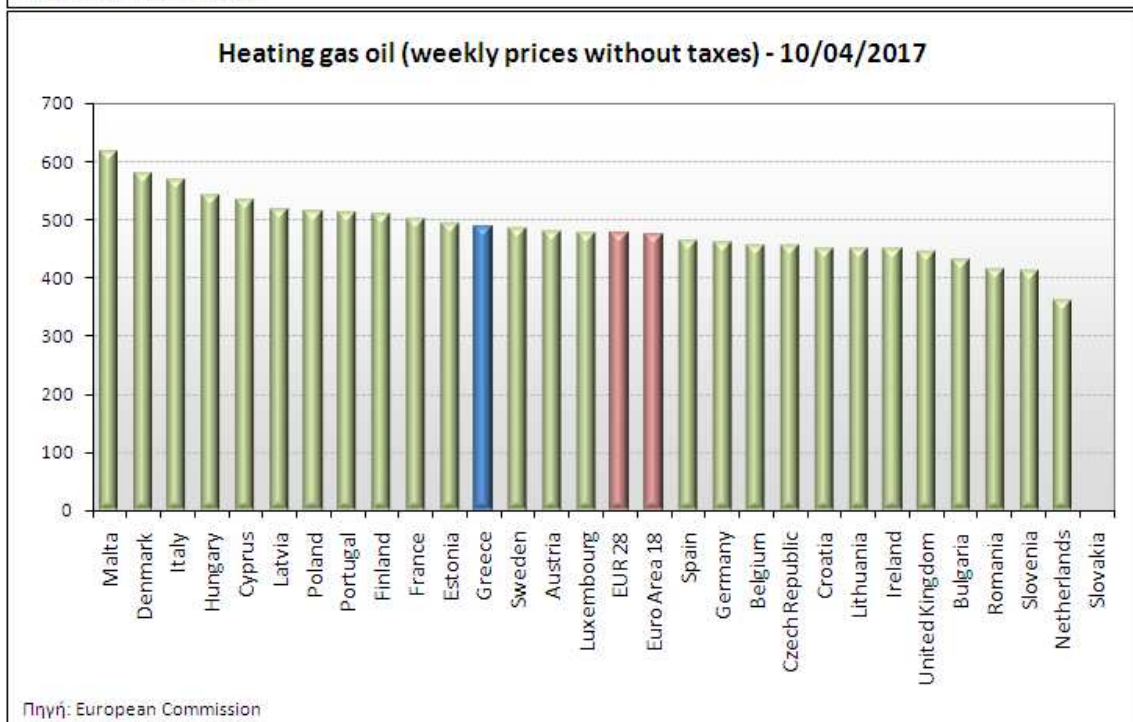
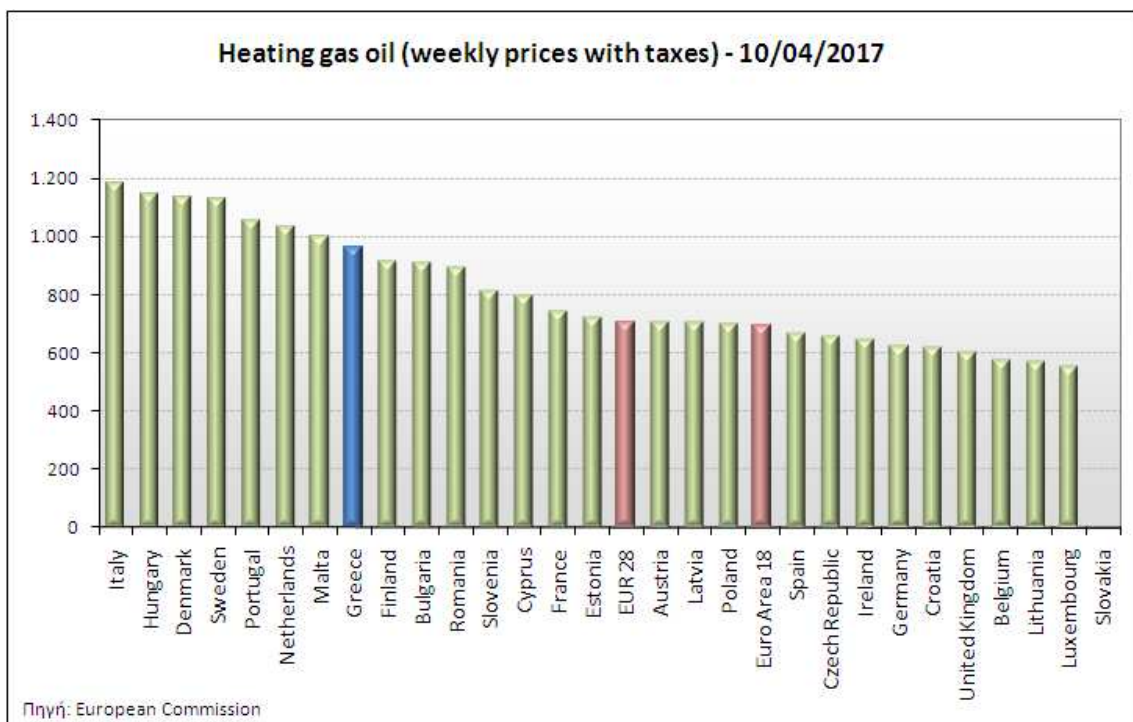
ΝΟΜΟΣ	ΜΕΣΗ ΚΑΤΩΤΑΤΗ ΜΕ ΦΠΑ	ΜΕΣΗ ΑΝΩΤΑΤΗ ΜΕ ΦΠΑ	ΜΕΣΗ ΤΙΜΗ ΜΕ ΦΠΑ
ΝΟΜΟΣ ΕΥΒΟΙΑΣ	0,901	0,994	0,948
ΝΟΜΟΣ ΕΥΡΥΤΑΝΙΑΣ	0,932	0,941	0,936
ΝΟΜΟΣ ΖΑΚΥΝΘΟΥ	0,929	0,967	0,948
ΝΟΜΟΣ ΗΛΕΙΑΣ	0,927	1,012	0,969
ΝΟΜΟΣ ΗΜΑΘΙΑΣ	0,895	0,947	0,921
ΝΟΜΟΣ ΗΡΑΚΛΕΙΟΥ	0,922	1,069	0,995
ΝΟΜΟΣ ΘΕΣΠΡΩΤΙΑΣ	0,895	0,971	0,933
ΝΟΜΟΣ ΘΕΣΣΑΛΟΝΙΚΗΣ	0,893	0,946	0,919
ΝΟΜΟΣ ΙΩΑΝΝΙΝΩΝ	0,915	0,951	0,933
ΝΟΜΟΣ ΚΑΒΑΛΑΣ	0,902	0,951	0,927
ΝΟΜΟΣ ΚΑΡΔΙΤΣΗΣ	0,907	0,933	0,920
ΝΟΜΟΣ ΚΑΣΤΟΡΙΑΣ	0,897	0,936	0,917
ΝΟΜΟΣ ΚΕΡΚΥΡΑΣ	0,932	0,959	0,946
ΝΟΜΟΣ ΚΕΦΑΛΛΗΝΙΑΣ	0,962	1,002	0,982
ΝΟΜΟΣ ΚΙΛΚΙΣ	0,895	0,949	0,922
ΝΟΜΟΣ ΚΟΖΑΝΗΣ	0,914	0,980	0,947
ΝΟΜΟΣ ΚΟΡΙΝΘΙΑΣ	0,915	0,999	0,957
ΝΟΜΟΣ ΚΥΚΛΑΔΩΝ	0,921	1,005	0,963
ΝΟΜΟΣ ΛΑΚΩΝΙΑΣ	0,922	0,996	0,959
ΝΟΜΟΣ ΛΑΡΙΣΗΣ	0,898	0,971	0,934
ΝΟΜΟΣ ΛΑΣΙΘΙΟΥ	0,927	1,064	0,995
ΝΟΜΟΣ ΛΕΣΒΟΥ	0,888	1,014	0,951
ΝΟΜΟΣ ΛΕΥΚΑΔΟΣ	0,911	0,941	0,926
ΝΟΜΟΣ ΜΑΓΝΗΣΙΑΣ	0,881	0,999	0,940
ΝΟΜΟΣ ΜΕΣΣΗΝΙΑΣ	0,945	1,028	0,986
ΝΟΜΟΣ ΞΑΝΘΗΣ	0,895	1,023	0,959
ΝΟΜΟΣ ΠΕΛΛΗΣ	0,896	0,950	0,923
ΝΟΜΟΣ ΠΙΕΡΙΑΣ	0,902	0,951	0,926
ΝΟΜΟΣ ΠΡΕΒΕΖΗΣ	0,915	0,936	0,925
ΝΟΜΟΣ ΡΕΘΥΜΝΗΣ	0,948	0,978	0,963
ΝΟΜΟΣ ΡΟΔΟΠΗΣ	0,896	1,003	0,949
ΝΟΜΟΣ ΣΑΜΟΥ	0,936	1,031	0,983
ΝΟΜΟΣ ΣΕΡΡΩΝ	0,904	0,952	0,928
ΝΟΜΟΣ ΤΡΙΚΑΛΩΝ	0,905	0,927	0,916
ΝΟΜΟΣ ΦΘΙΩΤΙΔΟΣ	0,898	0,977	0,938
ΝΟΜΟΣ ΦΛΩΡΙΝΗΣ	0,900	0,914	0,907
ΝΟΜΟΣ ΦΩΚΙΔΟΣ	0,926	0,951	0,939
ΝΟΜΟΣ ΧΑΛΚΙΔΙΚΗΣ	0,899	0,924	0,911
ΝΟΜΟΣ ΧΑΝΙΩΝ	0,938	1,032	0,985
ΝΟΜΟΣ ΧΙΟΥ	0,904	0,936	0,920
ΣΤΑΘΜΙΣΜΕΝΟΣ Μ.Ο.	0,898	0,966	0,932

* Μέσοι όροι ελάχιστων και μέγιστων τιμών χονδρικής όπως υποβάλλονται από τις εταιρείες εμπορίας στο Παρατηρητήριο Τιμών βάσει της ΚΥΑ 978/24-10-2011.

** Η στάθμιση γίνεται βάσει των όγκων πωλήσεων ανά τύπο καυσίμου ανά νομό.

4. γ. Συγκριτικά στοιχεία με Ε.Ε.

Οι λιανικές τιμές πετρελαίου θέρμανσης με φόρους και προ φόρων στις 28 χώρες της Ε.Ε. για τις 10/04/2017 (τελευταία επίσημα στοιχεία) παρουσιάζονται συγκριτικά κατά φθίνουσα σειρά στα παρακάτω διαγράμματα:



Αναλυτικά στοιχεία για τις τιμές καυσίμων και τους φόρους στις 28 χώρες της Ε.Ε. παρουσιάζονται στην ιστοσελίδα της Ευρωπαϊκής Επιτροπής: http://ec.europa.eu/energy/observatory/oil/bulletin_en.htm

*Οι συγκρίσεις των τιμών μεταξύ των διαφόρων χωρών θα πρέπει να γίνονται με ιδιαίτερη προσοχή εξαιτίας των διαφορών στην ποιότητα των προϊόντων, στις πρακτικές μάρκετινγκ, στις δομές της αγοράς και στις καταναλωτικές συνήθειες που επικρατούν σε κάθε χώρα.