



ΕΛΛΗΝΙΚΗ ΔΗΜΟΚΡΑΤΙΑ
ΥΠΟΥΡΓΕΙΟ ΑΝΑΠΤΥΞΗΣ

Αθήνα, 20-10-2023

Αριθ. Πρωτ. : 96883 - 20-10-2023

**Διυηρεσιακή Μονάδα Ελέγχου Αγοράς
Διεύθυνση Διαχείρισης Δεδομένων Στατιστικής
Επεξεργασίας & Εποπτείας Ηλεκτρονικού
Εμπορίου
Τμήμα Διαχείρισης Πληροφοριών & Εποπτείας
Ηλεκτρονικού Εμπορίου**

Ταχ. Δ/νση : Πλ. Κάνιγγος, Αθήνα
Ταχ. Κώδικας : 106 77
Πληροφορίες : Νικολοπούλου Μαρία
Τηλέφωνο : 213 1514 284
Fax : 210 3815 317
Email : fuelprices@gge.gr
Ιστοσελίδα : www.mindev.gov.gr

ΠΡΟΣ : ΑΝΑΡΤΗΤΕΟ ΣΤΟ FUELPRICES

ΕΒΔΟΜΑΔΙΑΙΟ ΔΕΛΤΙΟ ΕΠΙΣΚΟΠΗΣΗΣ ΤΙΜΩΝ ΚΑΥΣΙΜΩΝ

Παρασκευή, 13 Οκτωβρίου 2023

1. Τιμές Παρατηρητηρίου Υγρών Καυσίμων

Οι λιανικές τιμές των υγρών καυσίμων (αμόλυβδη 95 οκτ., σούπερ αμόλυβδη 100 οκτ., σούπερ LRP, πετρέλαιο κίνησης, πετρέλαιο θέρμανσης και υγραέριο κίνησης) αναρτώνται αναλυτικά στην ιστοσελίδα του Παρατηρητηρίου Τιμών Υγρών Καυσίμων του Υπουργείου Ανάπτυξης και Επενδύσεων www.fuelprices.gr, όπου παρουσιάζονται καθημερινά οι μέσες τιμές σε όλους τους Νομούς της χώρας.

* Η μέση τιμή πανελλαδικά υπολογίζεται από τον σταθμισμένο μέσο όρο με βάση τους όγκους πωλήσεων έτους 2019 ανά τύπο καυσίμου ανά νομό.

** Δεν καταγράφεται κατανάλωση στο πετρέλαιο θέρμανσης για τη χρονική περίοδο 30/4 έως 15/10 κάθε έτους. .

Μέσες τιμές λιανικής πώλησης καυσίμων για όλη την Ελλάδα, για την

Παρασκευή, 13 Οκτωβρίου 2023

(τιμές σε €/λτ, συμπ. ΦΠΑ)

Προϊόν	Αρ. Παρατηριών	Μέση Τιμή
Αμόλυβδη 95 οκτ.	4.537	1,898
Αμόλυβδη 100 οκτ.	2.801	2,110
Diesel Κίνησης	4.777	1,806
Υγραέριο κίνησης (Autogas)	1.104	0,911
Diesel Θέρμανσης Κατ'οίκον	273	1,393

Μέσες τιμές λιανικής πώλησης καυσίμων ανά Νομό, για την

Παρασκευή, 13 Οκτωβρίου 2023

(τιμές σε €/λτ, συμπ. ΦΠΑ)

ΝΟΜΟΣ	Αμόλυβδη 95 οκτ.	Αμόλυβδη 100 οκτ.	Diesel Κίνησης	Υγραέριο κίνησης (Autogas)	Diesel Θέρμανσης Κατ'οίκον
ΝΟΜΟΣ ΑΤΤΙΚΗΣ	1,847	2,076	1,764	0,850	1,365
ΝΟΜΟΣ ΑΙΤΩΛΙΑΣ ΚΑΙ ΑΚΑΡΝΑΝΙΑΣ	1,951	2,202	1,841	0,984	1,420

ΝΟΜΟΣ ΑΡΓΟΛΙΔΟΣ	1,914	2,146	1,814	0,936	-
ΝΟΜΟΣ ΑΡΚΑΔΙΑΣ	1,934	2,184	1,830	0,942	1,426
ΝΟΜΟΣ ΑΡΤΗΣ	1,909	2,116	1,809	0,961	1,446
ΝΟΜΟΣ ΑΧΑΪΑΣ	1,904	2,132	1,817	0,964	1,376
ΝΟΜΟΣ ΒΟΙΩΤΙΑΣ	1,894	2,143	1,807	0,951	1,402
ΝΟΜΟΣ ΓΡΕΒΕΝΩΝ	1,976	2,197	1,850	0,943	1,437
ΝΟΜΟΣ ΔΡΑΜΑΣ	1,889	2,122	1,789	0,888	1,387
ΝΟΜΟΣ ΔΩΔΕΚΑΝΗΣΟΥ	2,067	2,228	1,924	1,128	-
ΝΟΜΟΣ ΕΒΡΟΥ	1,930	2,121	1,819	0,943	1,400
ΝΟΜΟΣ ΕΥΒΟΙΑΣ	1,923	2,149	1,823	0,943	1,391
ΝΟΜΟΣ ΕΥΡΥΤΑΝΙΑΣ	2,004	2,212	1,880	0,982	1,447
ΝΟΜΟΣ ΖΑΚΥΝΘΟΥ	1,957	2,137	1,849	1,016	-
ΝΟΜΟΣ ΗΛΕΙΑΣ	1,932	2,132	1,814	0,896	1,362
ΝΟΜΟΣ ΗΜΑΘΙΑΣ	1,873	2,123	1,784	0,867	1,384
ΝΟΜΟΣ ΗΡΑΚΛΕΙΟΥ	1,963	2,129	1,858	0,978	1,466
ΝΟΜΟΣ ΘΕΣΠΡΩΤΙΑΣ	1,902	2,168	1,826	0,971	-
ΝΟΜΟΣ ΘΕΣΣΑΛΟΝΙΚΗΣ	1,850	2,082	1,766	0,883	1,385
ΝΟΜΟΣ ΙΩΑΝΝΙΝΩΝ	1,900	2,103	1,802	0,924	1,385
ΝΟΜΟΣ ΚΑΒΑΛΑΣ	1,911	2,155	1,805	0,920	1,393
ΝΟΜΟΣ ΚΑΡΔΙΤΣΗΣ	1,934	2,168	1,825	0,940	1,407
ΝΟΜΟΣ ΚΑΣΤΟΡΙΑΣ	1,896	2,144	1,823	0,904	1,413
ΝΟΜΟΣ ΚΕΡΚΥΡΑΣ	1,934	2,170	1,852	1,056	1,470
ΝΟΜΟΣ ΚΕΦΑΛΛΗΝΙΑΣ	1,995	2,206	1,900	1,070	-
ΝΟΜΟΣ ΚΙΛΚΙΣ	1,900	2,153	1,805	0,918	1,384
ΝΟΜΟΣ ΚΟΖΑΝΗΣ	1,889	2,101	1,806	0,897	1,386
ΝΟΜΟΣ ΚΟΡΙΝΘΙΑΣ	1,892	2,113	1,804	0,938	1,365
ΝΟΜΟΣ ΚΥΚΛΑΔΩΝ	2,207	2,361	2,045	1,139	-
ΝΟΜΟΣ ΛΑΚΩΝΙΑΣ	1,930	2,172	1,833	0,968	-
ΝΟΜΟΣ ΛΑΡΙΣΗΣ	1,911	2,108	1,800	0,917	1,418
ΝΟΜΟΣ ΛΑΣΙΘΙΟΥ	1,967	2,172	1,862	1,059	-
ΝΟΜΟΣ ΛΕΣΒΟΥ	2,006	2,175	1,871	1,099	-
ΝΟΜΟΣ ΛΕΥΚΑΔΟΣ	1,976	2,205	1,861	0,936	1,460
ΝΟΜΟΣ ΜΑΓΝΗΣΙΑΣ	1,921	2,154	1,826	0,941	1,440
ΝΟΜΟΣ ΜΕΣΣΗΝΙΑΣ	1,929	2,168	1,826	0,931	1,397
ΝΟΜΟΣ ΞΑΝΘΗΣ	1,934	2,134	1,816	0,845	1,406
ΝΟΜΟΣ ΠΕΛΛΗΣ	1,891	2,106	1,789	0,876	1,384
ΝΟΜΟΣ ΠΙΕΡΙΑΣ	1,885	2,099	1,776	0,927	1,371
ΝΟΜΟΣ ΠΡΕΒΕΖΗΣ	1,923	2,146	1,811	0,904	1,411
ΝΟΜΟΣ ΡΕΘΥΜΝΗΣ	1,974	2,176	1,855	1,013	1,450
ΝΟΜΟΣ ΡΟΔΟΠΗΣ	1,918	2,157	1,804	0,935	1,415
ΝΟΜΟΣ ΣΑΜΟΥ	2,016	2,182	1,879	1,132	-
ΝΟΜΟΣ ΣΕΡΡΩΝ	1,908	2,129	1,783	0,918	1,376
ΝΟΜΟΣ ΤΡΙΚΑΛΩΝ	1,902	2,104	1,805	0,907	1,415
ΝΟΜΟΣ ΦΘΙΩΤΙΔΟΣ	1,934	2,189	1,837	0,975	1,431
ΝΟΜΟΣ ΦΛΩΡΙΝΗΣ	1,918	2,154	1,843	0,958	1,414
ΝΟΜΟΣ ΦΩΚΙΔΟΣ	1,965	2,199	1,874	0,960	-
ΝΟΜΟΣ ΧΑΛΚΙΔΙΚΗΣ	1,949	2,170	1,834	0,931	1,407
ΝΟΜΟΣ ΧΑΝΙΩΝ	1,943	2,151	1,845	1,054	1,443
ΝΟΜΟΣ ΧΙΟΥ	1,891	2,163	1,781	1,259	1,403
ΠΑΝΕΛΛΗΝΙΟΣ ΣΤΑΘΜΙΣΜΕΝΟΣ Μ.Ο.	1,898	2,110	1,806	0,911	1,393

2. Απλή Αμόλυβδη Βενζίνη 95 οκτανίων¹

2. α. Διαμόρφωση τιμής

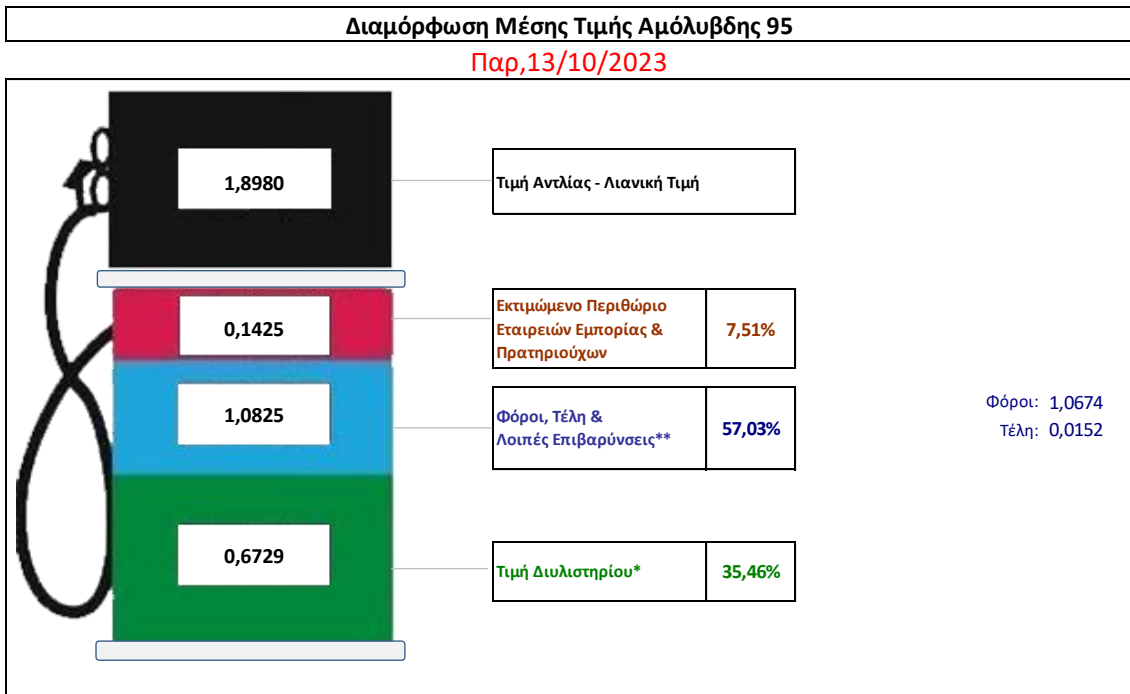
Η τιμή διυλιστηρίου της απλής αμόλυβδης βενζίνης 95 οκτανίων για την Πέμπτη 12/10/2023 διαμορφώθηκε στα 0,6729€ ανά λίτρο. Σε σχέση με την τιμή διυλιστηρίου της προηγούμενης εβδομάδας 05/10/2023 σημειώθηκε μείωση κατά 0,0367 ευρώ ανά λίτρο (3,67 λεπτά).

Οι φόροι, τα τέλη και οι λοιπές επιβαρύνσεις αντιστοιχούν σε 1,0825€ ανά λίτρο.

Η μέση τιμή λιανικής της απλής αμόλυβδης βενζίνης 95 οκτανίων για την Παρασκευή 13/10/2023 διαμορφώθηκε στα 1,8980 ανά λίτρο. Σε σχέση με την τιμή της προηγούμενης εβδομάδας 06/10/2023 σημειώθηκε μείωση κατά 0,061 ευρώ ανά λίτρο (6,1 λεπτό).

Το εκτιμώμενο περιθώριο των πρατηριούχων και των εταιρειών εμπορίας υπολογίζεται κατά μέσο όρο στα 0,1425 ανά λίτρο (14,25 λεπτά).

Η τελική τιμή λιανικής διαμορφώνεται από την τιμή διυλιστηρίου κατά 35,46%, από τους φόρους (σταθερούς και μεταβλητούς) κατά 57,03%, και από τα εκτιμώμενα περιθώρια των εταιρειών εμπορίας, των μεταφορέων υγρών καυσίμων και των πρατηρίων κατά 7,51% (βλ. παρακάτω πίνακα).



* Τιμή διυλιστηρίου	0,6729
-Τιμή διυλιστηρίου προηγούμενης ημέρας (Μέση Σταθμική Τιμή εκ των δύο εταιρειών διύλισης)	
-Στην τιμή διυλιστηρίου περιλαμβάνονται οι ειδικές υπηρεσίες (φορτωτικά)	
** Τέλη	0,0152
-Ανταποδοτικό τέλος ΡΑΕ: 0,22 € ανά χίλια λίτρα. (Απόφαση 147/2015 - ΦΕΚ 888/Β/19-05-2015)	0,0002
-Εισφορά «Ειδικού Λογαριασμού Πετρελαιοειδών»: 1,2% επί της τιμής διυλιστηρίου. (Ν. 3335/2005 - ΦΕΚ 95/Α/20-4-2005)	0,0081
-Ειδικό τέλος Δικαιωμάτων Εκτέλεσης Τελωνειακών Εργασιών (ΔΕΤΕ): 0,5% της αξίας του αθροίσματος της τιμής εκ διυλιστηρίου και του ΕΦΚ. (Ν. 2093/92 - ΦΕΚ 181/Α/25-11-92)	0,0069
** Φόροι	1,0674
-Ειδικός Φόρος Κατανάλωσης (ΕΦΚ): για την απλή αμόλυβδη βενζίνη - 700 € ανά κυβικό μέτρο ή 0.7 € ανά λίτρο. (Ν. 4389/2016 - ΦΕΚ Α' 94)	0,7000
-Φόρος Προστιθέμενης Αξίας (ΦΠΑ): 24% επί του συνόλου της τιμής διυλιστηρίου των μικτών ονομαστικών περιθωρίων κέρδους και των παραπάνω φορολογικών επιβαρύνσεων. (Ν. 2859/2000 όπως τροποποιήθηκε και ισχύει με το Ν. 4389/2016 (ΦΕΚ Α' 94)	0,3674

¹ Σημειώνεται ότι σύμφωνα με το αρ. 29, του Ν. 4546/2018 (ΦΕΚ Α' 101), από 1/1/2019 η βενζίνη που καταναλώνεται εγχώρια για χρήση στις μεταφορές αναμειγνύεται υποχρεωτικά είτε με αυτούσια βιοαιθανόλη είτε με βιοαιθέρες που παράγονται από αλκοόλες βιολογικής προέλευσης. Η συμμετοχή της αυτούσιας βιοαιθανόλης και της αλκοόλης βιολογικής προέλευσης που χρησιμοποιείται για την παραγωγή βιοαιθέρων επί του ενεργειακού περιεχομένου του τελικού μείγματος βενζίνης ορίζεται σε ποσοστό 1% για το έτος 2019 και 3,3% για τα έτη από το 2020 και μετά.

2. β. Χονδρική Τιμή Πώλησης

Αναλυτικά, οι μέσες κατώτατες και ανώτατες τιμές χονδρικής, καθώς και η διάμεσος τιμή ανά νομό παρουσιάζονται στον επόμενο πίνακα:

Τιμές Χονδρικής Πώλησης Απλής Αμόλυβδης Βενζίνης ανά Νομό**Παρασκευή, 13 Οκτωβρίου 2023**

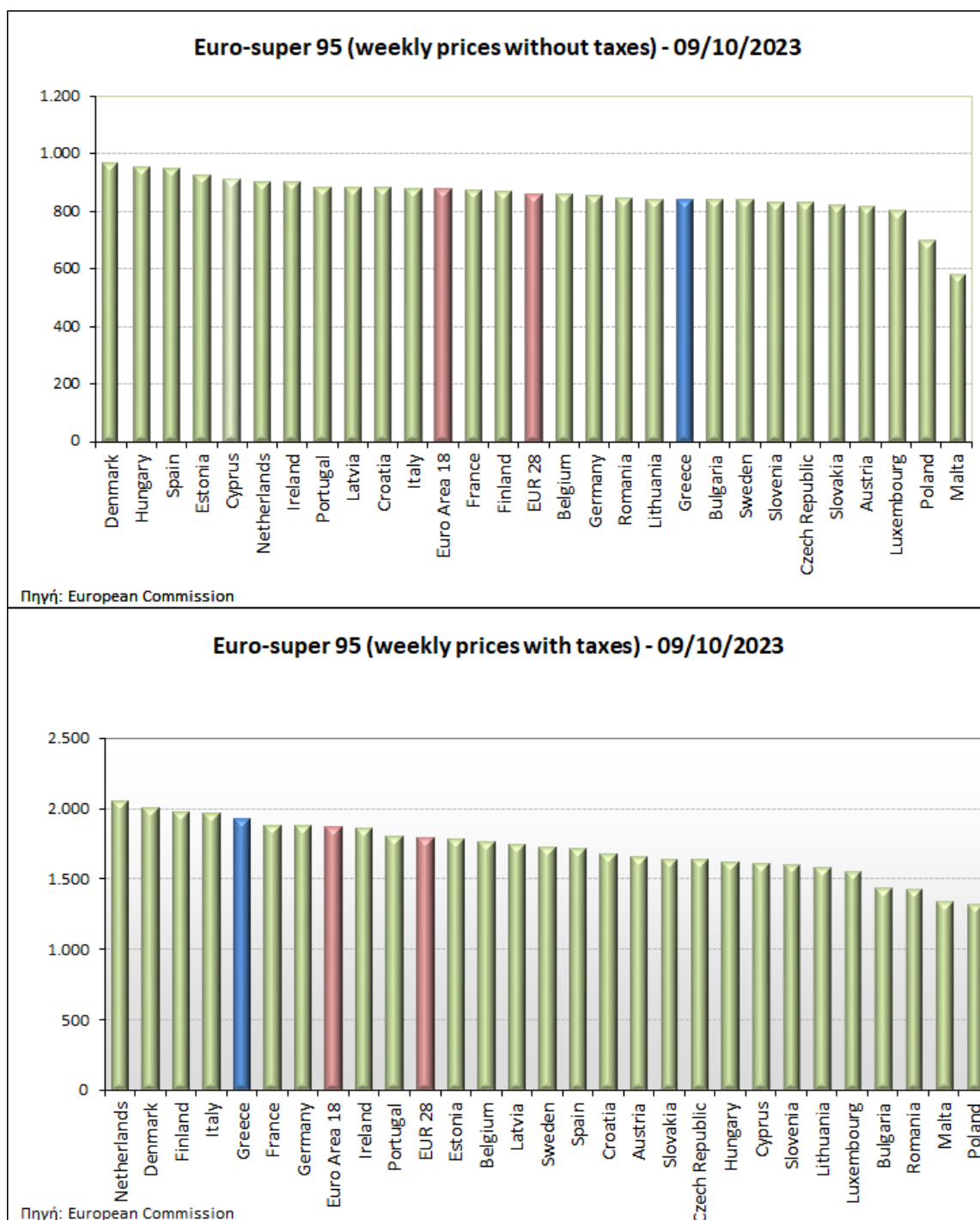
ΝΟΜΟΣ	ΜΕΣΗ ΚΑΤΩΤΑΤΗ ΜΕ ΦΠΑ	ΜΕΣΗ ΑΝΩΤΑΤΗ ΜΕ ΦΠΑ	ΔΙΑΜΕΣΟΣ ΤΙΜΗ
ΝΟΜΟΣ ΑΙΤΩΛΙΑΣ ΚΑΙ ΑΚΑΡΝΑΝΙΑΣ	1,747	1,793	1,770
ΝΟΜΟΣ ΑΡΓΟΛΙΔΟΣ	1,760	1,799	1,779
ΝΟΜΟΣ ΑΡΚΑΔΙΑΣ	1,753	1,781	1,767
ΝΟΜΟΣ ΑΡΤΗΣ	1,755	1,790	1,772
ΝΟΜΟΣ ΑΤΤΙΚΗΣ	1,774	1,811	1,792
ΝΟΜΟΣ ΑΧΑΪΑΣ	1,752	1,767	1,759
ΝΟΜΟΣ ΒΟΙΩΤΙΑΣ	1,746	1,806	1,776
ΝΟΜΟΣ ΓΡΕΒΕΝΩΝ	1,765	1,781	1,773
ΝΟΜΟΣ ΔΡΑΜΑΣ	1,749	1,768	1,758
ΝΟΜΟΣ ΔΩΔΕΚΑΝΗΣΟΥ	1,797	1,911	1,854
ΝΟΜΟΣ ΕΒΡΟΥ	1,756	1,798	1,777
ΝΟΜΟΣ ΕΥΒΟΙΑΣ	1,750	1,806	1,778
ΝΟΜΟΣ ΕΥΡΥΤΑΝΙΑΣ	1,768	1,779	1,774
ΝΟΜΟΣ ΖΑΚΥΝΘΟΥ	1,752	1,796	1,774
ΝΟΜΟΣ ΗΛΕΙΑΣ	1,734	1,841	1,788
ΝΟΜΟΣ ΗΜΑΘΙΑΣ	1,735	1,757	1,746
ΝΟΜΟΣ ΗΡΑΚΛΕΙΟΥ	1,781	1,825	1,803
ΝΟΜΟΣ ΘΕΣΠΡΩΤΙΑΣ	1,759	1,766	1,763
ΝΟΜΟΣ ΘΕΣΣΑΛΟΝΙΚΗΣ	1,761	1,792	1,776
ΝΟΜΟΣ ΙΩΑΝΝΙΝΩΝ	1,751	1,791	1,771
ΝΟΜΟΣ ΚΑΒΑΛΑΣ	1,754	1,793	1,774
ΝΟΜΟΣ ΚΑΡΔΙΤΣΗΣ	1,757	1,778	1,767
ΝΟΜΟΣ ΚΑΣΤΟΡΙΑΣ	1,737	1,782	1,760
ΝΟΜΟΣ ΚΕΡΚΥΡΑΣ	1,773	1,813	1,793
ΝΟΜΟΣ ΚΕΦΑΛΛΗΝΙΑΣ	1,789	1,812	1,800
ΝΟΜΟΣ ΚΙΛΚΙΣ	1,756	1,777	1,766
ΝΟΜΟΣ ΚΟΖΑΝΗΣ	1,750	1,774	1,762
ΝΟΜΟΣ ΚΟΡΙΝΘΙΑΣ	1,786	1,799	1,792
ΝΟΜΟΣ ΚΥΚΛΑΔΩΝ	1,834	1,927	1,881
ΝΟΜΟΣ ΛΑΚΩΝΙΑΣ	1,767	1,805	1,786
ΝΟΜΟΣ ΛΑΡΙΣΗΣ	1,749	1,782	1,765
ΝΟΜΟΣ ΛΑΣΙΘΙΟΥ	1,789	1,817	1,803
ΝΟΜΟΣ ΛΕΣΒΟΥ	1,712	1,780	1,746
ΝΟΜΟΣ ΛΕΥΚΑΔΟΣ	1,773	1,805	1,789
ΝΟΜΟΣ ΜΑΓΝΗΣΙΑΣ	1,744	1,853	1,798
ΝΟΜΟΣ ΜΕΣΣΗΝΙΑΣ	1,720	1,829	1,775
ΝΟΜΟΣ ΞΑΝΘΗΣ	1,755	1,772	1,764
ΝΟΜΟΣ ΠΕΛΛΗΣ	1,745	1,775	1,760
ΝΟΜΟΣ ΠΙΕΡΙΑΣ	1,745	1,788	1,766
ΝΟΜΟΣ ΠΡΕΒΕΖΗΣ	1,772	1,787	1,780
ΝΟΜΟΣ ΡΕΘΥΜΝΗΣ	1,811	1,819	1,815
ΝΟΜΟΣ ΡΟΔΟΠΗΣ	1,758	1,789	1,773
ΝΟΜΟΣ ΣΑΜΟΥ	1,728	1,800	1,764
ΝΟΜΟΣ ΣΕΡΡΩΝ	1,750	1,760	1,755
ΝΟΜΟΣ ΤΡΙΚΑΛΩΝ	1,769	1,782	1,776
ΝΟΜΟΣ ΦΘΙΩΤΙΔΟΣ	1,760	1,779	1,769
ΝΟΜΟΣ ΦΛΩΡΙΝΗΣ	1,765	1,772	1,768
ΝΟΜΟΣ ΦΩΚΙΔΟΣ	1,774	1,787	1,780
ΝΟΜΟΣ ΧΑΛΚΙΔΙΚΗΣ	1,748	1,779	1,763
ΝΟΜΟΣ ΧΑΝΙΩΝ	1,789	1,817	1,803
ΝΟΜΟΣ ΧΙΟΥ	1,709	1,761	1,735
ΣΤΑΘΜΙΣΜΕΝΟΣ Μ.Ο.*	1,765	1,806	1,786

* Μέσοι όροι ελάχιστων και μέγιστων τιμών χονδρικής όπως υποβάλλονται από τις εταιρείες εμπορίας στο Παρατηρητήριο Τιμών βάσει της ΚΥΑ 978/24-10-2011.

Η στάθμιση γίνεται βάσει των όγκων πωλήσεων έτους 2019 ανά τύπο καυσίμου και ανά νομό.

2. γ. Συγκριτικά στοιχεία με Ε.Ε

Οι λιανικές τιμές αμόλυβδης βενζίνης με φόρους και προ φόρων στις 27 χώρες της Ε.Ε. για τις 09/10/2023 (τελευταία επίσημα στοιχεία) παρουσιάζονται συγκριτικά κατά φθίνουσα σειρά στα παρακάτω διαγράμματα:



Αναλυτικά στοιχεία για τις τιμές καυσίμων και τους φόρους στις 27 χώρες της Ε.Ε. παρουσιάζονται στην ιστοσελίδα της Ευρωπαϊκής Επιτροπής: http://ec.europa.eu/energy/observatory/oil/bulletin_en.htm

*Οι συγκρίσεις των τιμών μεταξύ των διαφόρων χωρών θα πρέπει να γίνονται με ιδιαίτερη προσοχή εξαιτίας των διαφορών στην ποιότητα των προϊόντων, στις πρακτικές μάρκετινγκ, στις δομές της αγοράς και στις καταναλωτικές συνήθειες που επικρατούν σε κάθε χώρα.

3. Πετρέλαιο Κίνησης (Biodiesel)

3. α. Διαμόρφωση τιμής

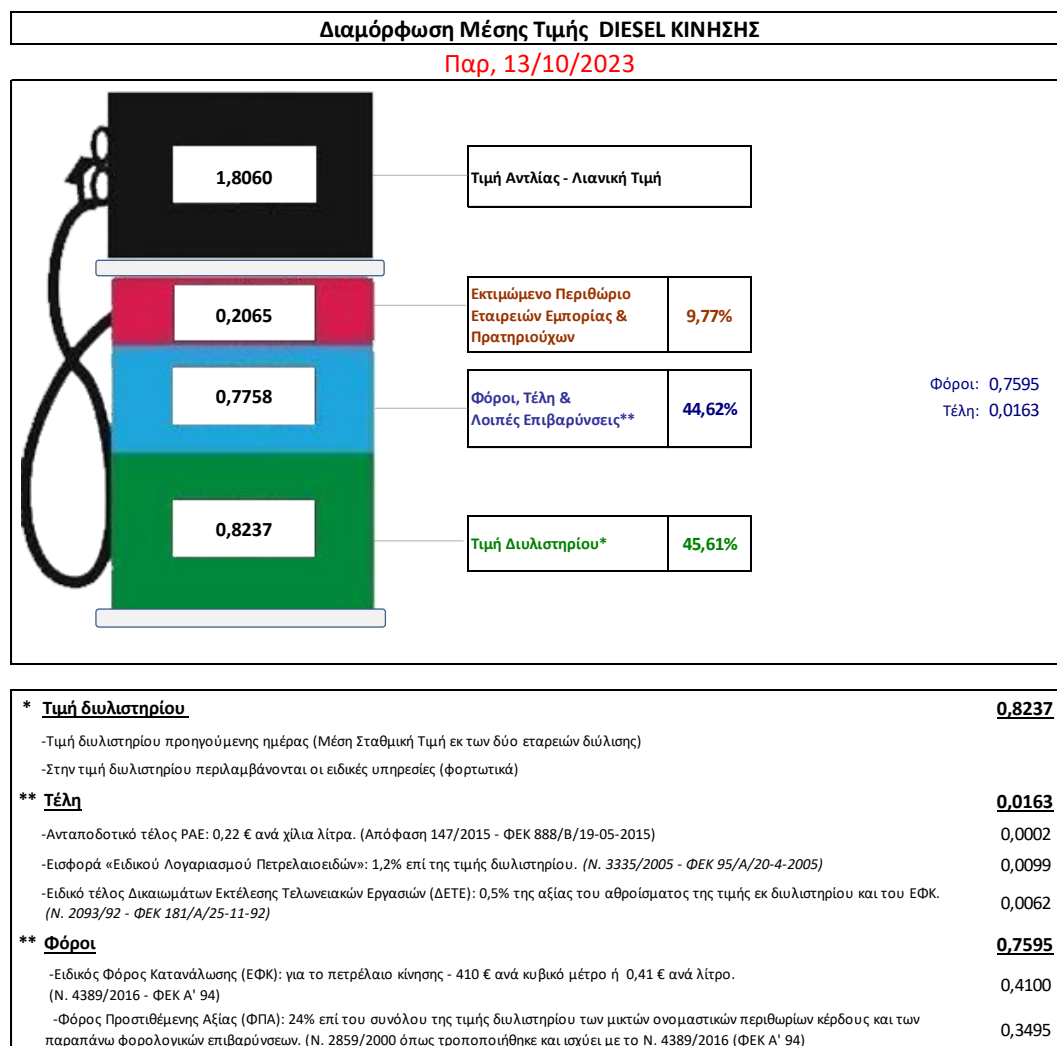
Η τιμή διυλιστηρίου του πετρελαίου κίνησης για την Πέμπτη 12/10/2023 διαμορφώθηκε στα 0,8237€ ανά λίτρο. Σε σχέση με την τιμή διυλιστηρίου της προηγούμενης εβδομάδας (05/10/2023) σημειώθηκε μείωση κατά 0,0592€ ανά λίτρο (5,92 λεπτά).

Οι φόροι, τα τέλη και οι λοιπές επιβαρύνσεις αντιστοιχούν σε 0,7758€ ανά λίτρο.

Η μέση τιμή λιανικής του πετρελαίου κίνησης για την Παρασκευή 13/10/2023 διαμορφώθηκε στα 1,8060€ ανά λίτρο. Σε σχέση με την τιμή της προηγούμενης εβδομάδας (06/10/2023) σημειώθηκε μείωση κατά 0,044€ ανά λίτρο (4,4 λεπτά).

Το εκτιμώμενο περιθώριο των πρατηριούχων και των εταιρειών εμπορίας υπολογίζεται κατά μέσο όρο στα 0,2065€ ανά λίτρο (20,65 λεπτά).

Η τελική τιμή λιανικής διαμορφώνεται από την τιμή διυλιστηρίου κατά 45,61 %, από τους φόρους σταθερούς και μεταβλητούς) κατά 44,62%, και από τα εκτιμώμενα περιθώρια των εταιρειών εμπορίας, των μεταφορέων υγρών καυσίμων και των πρατηρίων κατά 9,77% (βλ. παρακάτω πίνακα).



3. β. Χονδρική Τιμή Πώλησης

Αναλυτικά, οι μέσες κατώτατες και ανώτατες τιμές χονδρικής, καθώς και η διάμεσος τιμή ανά νομό παρουσιάζονται στον επόμενο πίνακα:

Παρασκευή, 13 Οκτωβρίου 2023

ΝΟΜΟΣ	ΜΕΣΗ ΚΑΤΩΤΑΤΗ ΜΕ ΦΠΑ	ΜΕΣΗ ΑΝΩΤΑΤΗ ΜΕ ΦΠΑ	ΔΙΑΜΕΣΟΣ ΤΙΜΗ
ΝΟΜΟΣ ΑΙΤΩΛΙΑΣ ΚΑΙ ΑΚΑΡΝΑΝΙΑΣ	1,586	1,633	1,610
ΝΟΜΟΣ ΑΡΓΟΛΙΔΟΣ	1,600	1,639	1,620
ΝΟΜΟΣ ΑΡΚΑΔΙΑΣ	1,580	1,602	1,591
ΝΟΜΟΣ ΑΡΤΗΣ	1,572	1,600	1,586
ΝΟΜΟΣ ΑΤΤΙΚΗΣ	1,570	1,607	1,588
ΝΟΜΟΣ ΑΧΑΪΑΣ	1,579	1,604	1,591
ΝΟΜΟΣ ΒΟΙΩΤΙΑΣ	1,584	1,616	1,600
ΝΟΜΟΣ ΓΡΕΒΕΝΩΝ	1,595	1,603	1,599
ΝΟΜΟΣ ΔΡΑΜΑΣ	1,593	1,609	1,601
ΝΟΜΟΣ ΔΩΔΕΚΑΝΗΣΟΥ	1,627	1,720	1,674
ΝΟΜΟΣ ΕΒΡΟΥ	1,586	1,635	1,611
ΝΟΜΟΣ ΕΥΒΟΙΑΣ	1,575	1,622	1,599
ΝΟΜΟΣ ΕΥΡΥΤΑΝΙΑΣ	1,572	1,588	1,580
ΝΟΜΟΣ ΖΑΚΥΝΘΟΥ	1,580	1,620	1,600
ΝΟΜΟΣ ΗΛΕΙΑΣ	1,577	1,655	1,616
ΝΟΜΟΣ ΗΜΑΘΙΑΣ	1,578	1,602	1,590
ΝΟΜΟΣ ΗΡΑΚΛΕΙΟΥ	1,620	1,650	1,635
ΝΟΜΟΣ ΘΕΣΠΡΩΤΙΑΣ	1,582	1,590	1,586
ΝΟΜΟΣ ΘΕΣΣΑΛΟΝΙΚΗΣ	1,602	1,633	1,617
ΝΟΜΟΣ ΙΩΑΝΝΙΝΩΝ	1,574	1,625	1,600
ΝΟΜΟΣ ΚΑΒΑΛΑΣ	1,575	1,601	1,588
ΝΟΜΟΣ ΚΑΡΔΙΤΣΗΣ	1,591	1,615	1,603
ΝΟΜΟΣ ΚΑΣΤΟΡΙΑΣ	1,608	1,673	1,641
ΝΟΜΟΣ ΚΕΡΚΥΡΑΣ	1,610	1,650	1,630
ΝΟΜΟΣ ΚΕΦΑΛΛΗΝΙΑΣ	1,599	1,622	1,611
ΝΟΜΟΣ ΚΙΛΚΙΣ	1,585	1,605	1,595
ΝΟΜΟΣ ΚΟΖΑΝΗΣ	1,590	1,615	1,602
ΝΟΜΟΣ ΚΟΡΙΝΘΙΑΣ	1,617	1,647	1,632
ΝΟΜΟΣ ΚΥΚΛΑΔΩΝ	1,661	1,734	1,697
ΝΟΜΟΣ ΛΑΚΩΝΙΑΣ	1,601	1,633	1,617
ΝΟΜΟΣ ΛΑΡΙΣΗΣ	1,594	1,620	1,607
ΝΟΜΟΣ ΛΑΣΙΘΙΟΥ	1,624	1,638	1,631
ΝΟΜΟΣ ΛΕΣΒΟΥ	1,536	1,573	1,555
ΝΟΜΟΣ ΛΕΥΚΑΔΟΣ	1,580	1,604	1,592
ΝΟΜΟΣ ΜΑΓΝΗΣΙΑΣ	1,578	1,679	1,629
ΝΟΜΟΣ ΜΕΣΣΗΝΙΑΣ	1,561	1,651	1,606
ΝΟΜΟΣ ΞΑΝΘΗΣ	1,579	1,595	1,587
ΝΟΜΟΣ ΠΕΛΛΗΣ	1,594	1,626	1,610
ΝΟΜΟΣ ΠΙΕΡΙΑΣ	1,590	1,631	1,611
ΝΟΜΟΣ ΠΡΕΒΕΖΗΣ	1,603	1,617	1,610
ΝΟΜΟΣ ΡΕΘΥΜΝΗΣ	1,621	1,633	1,627
ΝΟΜΟΣ ΡΟΔΟΠΗΣ	1,586	1,606	1,596
ΝΟΜΟΣ ΣΑΜΟΥ	1,528	1,584	1,556
ΝΟΜΟΣ ΣΕΡΡΩΝ	1,596	1,611	1,603
ΝΟΜΟΣ ΤΡΙΚΑΛΩΝ	1,596	1,610	1,603
ΝΟΜΟΣ ΦΘΙΩΤΙΔΟΣ	1,591	1,608	1,599
ΝΟΜΟΣ ΦΛΩΡΙΝΗΣ	1,605	1,609	1,607
ΝΟΜΟΣ ΦΩΚΙΔΟΣ	1,653	1,655	1,654
ΝΟΜΟΣ ΧΑΛΚΙΔΙΚΗΣ	1,582	1,610	1,596
ΝΟΜΟΣ ΧΑΝΙΩΝ	1,614	1,622	1,618
ΝΟΜΟΣ ΧΙΟΥ	1,531	1,566	1,549
ΣΤΑΘΜΙΣΜΕΝΟΣ Μ.Ο.*	1,588	1,623	1,606

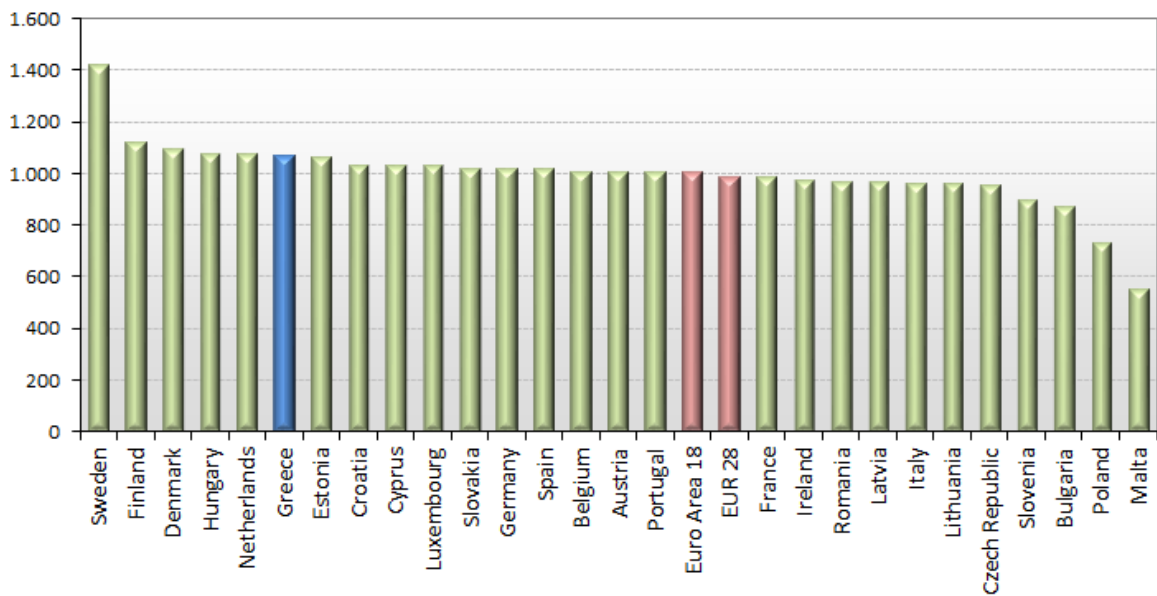
* Μέσοι όροι ελάχιστων και μέγιστων τιμών χονδρικής όπως υποβάλλονται από τις εταιρείες εμπορίας στο Παρατηρητήριο Τιμών βάσει της ΚΥΑ 978/24-10-2011.

Η στάθμιση γίνεται βάσει των όγκων πωλήσεων έτους 2019 ανά τύπο καυσίμου και ανά νομό.

3. γ. Συγκριτικά στοιχεία με Ε.Ε.

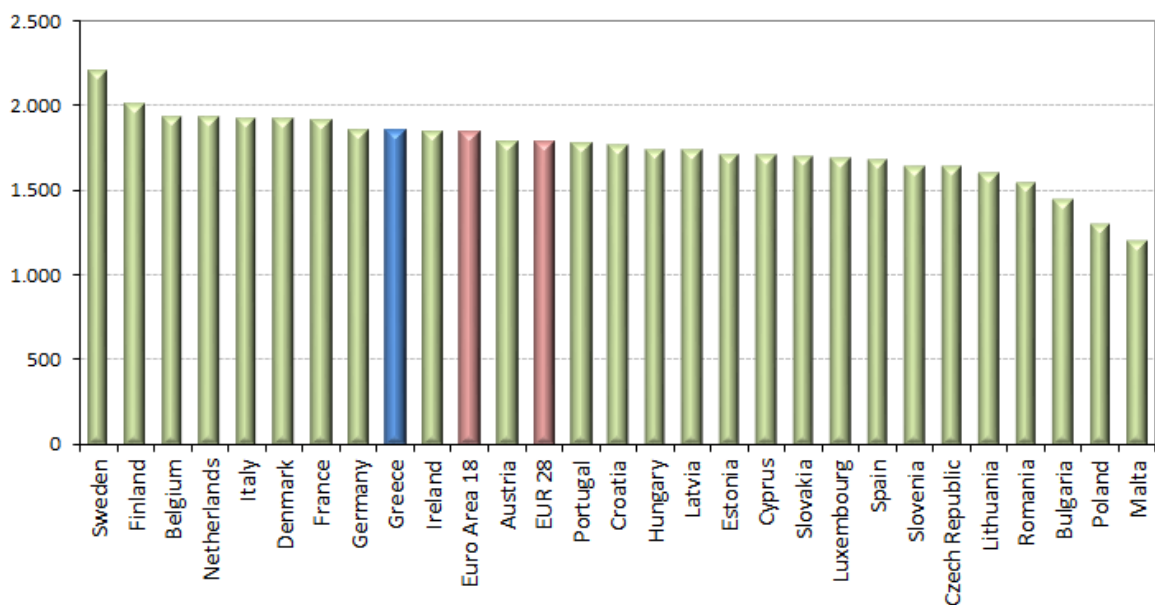
Οι λιανικές τιμές πετρελαίου κίνησης με φόρους και προ φόρων στις 27 χώρες της Ε.Ε. για τις 09/10/2023 (τελευταία επίσημα στοιχεία) παρουσιάζονται συγκριτικά κατά φθίνουσα σειρά τα παρακάτω διαγράμματα:

Automotive gas oil (weekly prices without taxes) - 09/10/2023



Πηγή: European Commission

Automotive gas oil (weekly prices with taxes) - 09/10/2023



Πηγή: European Commission

Αναλυτικά στοιχεία για τις τιμές καυσίμων και τους φόρους στις 27 χώρες της Ε.Ε. παρουσιάζονται στην ιστοσελίδα της Ευρωπαϊκής Επιτροπής: http://ec.europa.eu/energy/observatory/oil/bulletin_en.htm

*Οι συγκρίσεις των τιμών μεταξύ των διαφόρων χωρών θα πρέπει να γίνονται με ιδιαίτερη προσοχή εξαιτίας των διαφορών στην ποιότητα των προϊόντων, στις πρακτικές μάρκετινγκ, στις δομές της αγοράς και στις καταναλωτικές συνήθειες που επικρατούν σε κάθε χώρα.

[ΘΕΣΗ ΑΚΡΙΒΟΥΣ ΑΝΤΙΓΡΑΦΟΥ]

Ο ΠΡΟΪΣΤΑΜΕΝΟΣ ΔΙΕΥΘΥΝΣΗΣ

ΠΕΡΙΣΤΕΡΗΣ ΣΠΥΡΙΔΩΝ