



Αθήνα, 18-01-2023

Αριθ. Πρωτ. : 4182 - 18-01-2023

**Διυηρεσιακή Μονάδα Ελέγχου Αγοράς
Διεύθυνση Διαχείρισης Δεδομένων Στατιστικής
Επεξεργασίας & Εποπτείας Ηλεκτρονικού
Εμπορίου
Τμήμα Διαχείρισης Πληροφοριών & Εποπτείας
Ηλεκτρονικού Εμπορίου**

Ταχ. Δ/ση : Πλ. Κάνιγγος, Αθήνα
 Ταχ. Κώδικας : 106 77
 Πληροφορίες : Παναγιωτόπουλος Αλέξιος
 Τηλέφωνο : 213 1514 284
 Fax : 210 3815 317
 Email : fuelprices@mindev.gov.gr
 Ιστοσελίδα : www.mindev.gov.gr

ΠΡΟΣ : ΑΝΑΡΤΗΤΕΟ ΣΤΟ FUELPRICES

ΕΒΔΟΜΑΔΙΑΙΟ ΔΕΛΤΙΟ ΕΠΙΣΚΟΠΗΣΗΣ ΤΙΜΩΝ ΚΑΥΣΙΜΩΝ**Παρασκευή, 13 Ιανουαρίου 2023****1. Τιμές Παρατηρητηρίου Υγρών Καυσίμων**

Οι λιανικές τιμές των υγρών καυσίμων (αμόλυβδη 95 οκτ., σούπερ αμόλυβδη 100 οκτ., σούπερ LRP, πετρέλαιο κίνησης, πετρέλαιο θέρμανσης και υγραέριο κίνησης) αναρτώνται αναλυτικά στην ιστοσελίδα του Παρατηρητηρίου Τιμών Υγρών Καυσίμων του Υπουργείου Ανάπτυξης και Επενδύσεων www.fuelprices.gr, όπου παρουσιάζονται καθημερινά οι μέσες τιμές σε όλους τους Νομούς της χώρας.

Μέσες τιμές λιανικής πώλησης καυσίμων για όλη την Ελλάδα, για την

Παρασκευή, 13 Ιανουαρίου 2023

(τιμές σε €/λτ, συμπ. ΦΠΑ)

Προϊόν	Αρ. Παρατηριών	Μέση Τιμή
Αμόλυβδη 95 οκτ.	4.537	1,851
Αμόλυβδη 100 οκτ.	2.711	2,043
Diesel Κίνησης	4.720	1,781
Υγραέριο κίνησης (Autogas)	1.063	0,953
Diesel Θέρμανσης Κατ'οίκον	1.872	1,250

* Η μέση τιμή πανελλαδικά υπολογίζεται από τον σταθμισμένο μέσο όρο με βάση τους όγκους πωλήσεων έτους 2019 ανά τύπο καυσίμου ανά νομό.

** Δεν καταγράφεται κατανάλωση στο πετρέλαιο θέρμανσης για τη χρονική περίοδο 30/4 έως 15/10 κάθε έτους. .

Μέσες τιμές λιανικής πώλησης καυσίμων ανά Νομό, για την

Παρασκευή, 13 Ιανουαρίου 2023

(τιμές σε €/λτ, συμπ. ΦΠΑ)

ΝΟΜΟΣ	Αμόλυβδη 95 οκτ.	Αμόλυβδη 100 οκτ.	Diesel Κίνησης	Υγραέριο κίνησης (Autogas)	Diesel Θέρμανσης Κατ'οίκον
-------	---------------------	----------------------	-------------------	----------------------------------	----------------------------------

ΝΟΜΟΣ ΑΤΤΙΚΗΣ	1,816	2,013	1,745	0,906	1,232
ΝΟΜΟΣ ΑΙΤΩΛΙΑΣ ΚΑΙ ΑΚΑΡΝΑΝΙΑΣ	1,888	2,112	1,816	1,010	1,273
ΝΟΜΟΣ ΑΡΓΟΛΙΔΟΣ	1,848	2,062	1,774	0,973	1,230
ΝΟΜΟΣ ΑΡΚΑΔΙΑΣ	1,872	2,126	1,794	0,963	1,267
ΝΟΜΟΣ ΑΡΤΗΣ	1,853	2,068	1,773	0,969	1,278
ΝΟΜΟΣ ΑΧΑΪΑΣ	1,860	2,069	1,791	0,979	1,249
ΝΟΜΟΣ ΒΟΙΩΤΙΑΣ	1,848	2,077	1,780	0,985	1,266
ΝΟΜΟΣ ΓΡΕΒΕΝΩΝ	1,888	2,141	1,819	0,989	1,263
ΝΟΜΟΣ ΔΡΑΜΑΣ	1,838	2,061	1,765	0,951	1,229
ΝΟΜΟΣ ΔΩΔΕΚΑΝΗΣΟΥ	2,005	2,168	1,914	1,146	1,312
ΝΟΜΟΣ ΕΒΡΟΥ	1,867	2,049	1,791	1,005	1,262
ΝΟΜΟΣ ΕΥΒΟΙΑΣ	1,871	2,056	1,803	0,956	1,263
ΝΟΜΟΣ ΕΥΡΥΤΑΝΙΑΣ	1,928	2,121	1,858	0,988	1,296
ΝΟΜΟΣ ΖΑΚΥΝΘΟΥ	1,870	2,055	1,802	1,058	1,243
ΝΟΜΟΣ ΗΛΕΙΑΣ	1,859	2,078	1,787	0,957	1,241
ΝΟΜΟΣ ΗΜΑΘΙΑΣ	1,816	2,042	1,751	0,905	1,235
ΝΟΜΟΣ ΗΡΑΚΛΕΙΟΥ	1,901	2,052	1,823	1,028	1,256
ΝΟΜΟΣ ΘΕΣΠΡΩΤΙΑΣ	1,849	2,108	1,798	0,995	1,221
ΝΟΜΟΣ ΘΕΣΣΑΛΟΝΙΚΗΣ	1,810	2,012	1,742	0,928	1,232
ΝΟΜΟΣ ΙΩΑΝΝΙΝΩΝ	1,851	2,094	1,779	0,941	1,255
ΝΟΜΟΣ ΚΑΒΑΛΑΣ	1,860	2,066	1,781	0,964	1,253
ΝΟΜΟΣ ΚΑΡΔΙΤΣΗΣ	1,859	2,083	1,783	0,976	1,254
ΝΟΜΟΣ ΚΑΣΤΟΡΙΑΣ	1,856	2,027	1,787	0,944	1,264
ΝΟΜΟΣ ΚΕΡΚΥΡΑΣ	1,899	2,090	1,837	1,105	1,303
ΝΟΜΟΣ ΚΕΦΑΛΛΗΝΙΑΣ	1,952	2,163	1,875	1,080	1,305
ΝΟΜΟΣ ΚΙΛΚΙΣ	1,849	2,099	1,777	0,962	1,243
ΝΟΜΟΣ ΚΟΖΑΝΗΣ	1,841	2,027	1,778	0,935	1,246
ΝΟΜΟΣ ΚΟΡΙΝΘΙΑΣ	1,849	2,035	1,773	0,958	1,244
ΝΟΜΟΣ ΚΥΚΛΑΔΩΝ	2,103	2,281	2,008	1,190	1,351
ΝΟΜΟΣ ΛΑΚΩΝΙΑΣ	1,886	2,112	1,812	0,989	1,261
ΝΟΜΟΣ ΛΑΡΙΣΗΣ	1,844	2,041	1,772	0,943	1,252
ΝΟΜΟΣ ΛΑΣΙΘΙΟΥ	1,898	2,074	1,818	1,097	1,249
ΝΟΜΟΣ ΛΕΣΒΟΥ	1,915	2,097	1,842	1,103	1,271
ΝΟΜΟΣ ΛΕΥΚΑΔΟΣ	1,950	2,142	1,858	0,949	1,254
ΝΟΜΟΣ ΜΑΓΝΗΣΙΑΣ	1,883	2,100	1,806	0,976	1,297
ΝΟΜΟΣ ΜΕΣΣΗΝΙΑΣ	1,875	2,089	1,793	0,993	1,250
ΝΟΜΟΣ ΞΑΝΘΗΣ	1,854	2,066	1,780	0,903	1,260
ΝΟΜΟΣ ΠΕΛΛΗΣ	1,840	2,021	1,769	0,898	1,229
ΝΟΜΟΣ ΠΙΕΡΙΑΣ	1,830	2,016	1,759	0,968	1,226
ΝΟΜΟΣ ΠΡΕΒΕΖΗΣ	1,850	2,052	1,773	0,952	1,257
ΝΟΜΟΣ ΡΕΘΥΜΝΗΣ	1,904	2,092	1,828	1,049	1,305
ΝΟΜΟΣ ΡΟΔΟΠΗΣ	1,860	2,050	1,782	0,988	1,261
ΝΟΜΟΣ ΣΑΜΟΥ	1,895	2,061	1,838	1,108	1,287
ΝΟΜΟΣ ΣΕΡΡΩΝ	1,845	2,056	1,767	0,964	1,229
ΝΟΜΟΣ ΤΡΙΚΑΛΩΝ	1,843	2,063	1,767	0,946	1,236
ΝΟΜΟΣ ΦΘΙΩΤΙΔΟΣ	1,875	2,114	1,809	0,994	1,275
ΝΟΜΟΣ ΦΛΩΡΙΝΗΣ	1,845	2,107	1,802	0,972	1,262
ΝΟΜΟΣ ΦΩΚΙΔΟΣ	1,911	2,115	1,852	1,007	1,297
ΝΟΜΟΣ ΧΑΛΚΙΔΙΚΗΣ	1,879	2,118	1,815	0,989	1,257
ΝΟΜΟΣ ΧΑΝΙΩΝ	1,895	2,088	1,820	1,157	1,280
ΝΟΜΟΣ ΧΙΟΥ	1,855	2,112	1,756	1,258	1,233
ΠΑΝΕΛΛΗΝΙΟΣ ΣΤΑΘΜΙΣΜΕΝΟΣ Μ.Ο.	1,851	2,043	1,781	0,953	1,250

2. Απλή Αμόλυβδη Βενζίνη 95 οκτανίων¹

2. α. Διαμόρφωση τιμής

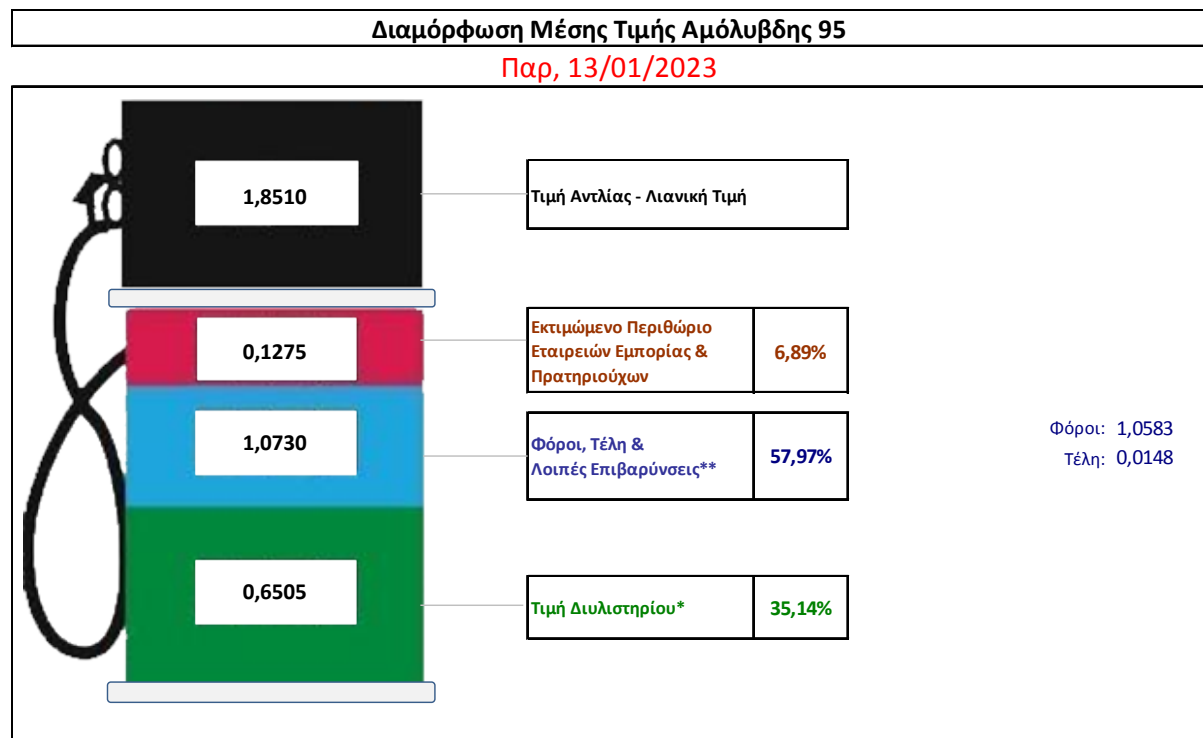
Η τιμή διυλιστηρίου της απλής αμόλυβδης βενζίνης 95 οκτανίων για την Πέμπτη 12/01/2023 διαμορφώθηκε στα 0,6505€ ανά λίτρο. Σε σχέση με την τιμή διυλιστηρίου της προηγούμενης εβδομάδας 05/01/2023 σημειώθηκε μείωση κατά 0,0172 ευρώ ανά λίτρο (1,72 λεπτά).

Οι φόροι, τα τέλη και οι λοιπές επιβαρύνσεις αντιστοιχούν σε 1,0730€ ανά λίτρο.

Η μέση τιμή λιανικής της απλής αμόλυβδης βενζίνης 95 οκτανίων για την Παρασκευή 13/01/2023 διαμορφώθηκε στα 1,8510 ανά λίτρο. Σε σχέση με την τιμή της προηγούμενης εβδομάδας 06/01/2023 σημειώθηκε αύξηση κατά 0,006 ευρώ ανά λίτρο (0,6 λεπτά).

Το εκτιμώμενο περιθώριο των πρατηριούχων και των εταιρειών εμπορίας υπολογίζεται κατά μέσο όρο στα 0,1275 ανά λίτρο (12,75 λεπτά).

Η τελική τιμή λιανικής διαμορφώνεται από την τιμή διυλιστηρίου κατά 35,14%, από τους φόρους (σταθερούς και μεταβλητούς) κατά 57,97%, και από τα εκτιμώμενα περιθώρια των εταιρειών εμπορίας, των μεταφορέων υγρών καυσίμων και των πρατηρίων κατά 6,89% (βλ. παρακάτω πίνακα).



* Τιμή διυλιστηρίου	0,6505
-Τιμή διυλιστηρίου προηγούμενης ημέρας (Μέση Σταθμική Τιμή εκ των δύο εταιρειών διύλισης)	
-Στην τιμή διυλιστηρίου περιλαμβάνονται οι ειδικές υπηρεσίες (φορτωτικά)	
** Τέλη	0,0148
-Ανταποδοτικό τέλος ΡΑΕ: 0,20 € ανά χίλια λίτρα. (Απόφαση 147/2015 - ΦΕΚ 888/Β/19-05-2015)	0,0002
-Εισφορά «Ειδικού Λογαριασμού Πετρελαιοειδών»: 1,2% επί της τιμής διυλιστηρίου. (Ν. 3335/2005 - ΦΕΚ 95/Α/20-4-2005)	0,0078
-Ειδικό τέλος Δικαιωμάτων Εκτέλεσης Τελωνειακών Εργασιών (ΔΕΤΕ): 0,5% της αξίας του αθροίσματος της τιμής εκ διυλιστηρίου και του ΕΦΚ. (Ν. 2093/92 - ΦΕΚ 181/Α/25-11-92)	0,0068
** Φόροι	1,0583
-Ειδικός Φόρος Κατανάλωσης (ΕΦΚ): για την απλή αμόλυβδη βενζίνη - 700 € ανά κυβικό μέτρο ή 0.7 € ανά λίτρο. (Ν. 4389/2016 - ΦΕΚ Α' 94)	0,7000
-Φόρος Προστιθέμενης Αξίας (ΦΠΑ): 24% επί του συνόλου της τιμής διυλιστηρίου των μικτών ονομαστικών περιθωρίων κέρδους και των παραπάνω φορολογικών επιβαρύνσεων. (Ν. 2859/2000 όπως τροποποιήθηκε και ισχύει με το Ν. 4389/2016 (ΦΕΚ Α' 94)	0,3583

¹ Σημειώνεται ότι σύμφωνα με το αρ. 29, του Ν. 4546/2018 (ΦΕΚ Α' 101), από 1/1/2019 η βενζίνη που καταναλώνεται εγχώρια για χρήση στις μεταφορές αναμειγνύεται υποχρεωτικά είτε με αυτούσια βιοαιθανολή είτε με βιοαιθέρους που παράγονται από αλκοόλες βιολογικής προέλευσης. Η συμμετοχή της αυτούσιας βιοαιθανόλης και της αλκοόλης βιολογικής προέλευσης που χρησιμοποιείται για την παραγωγή βιοαιθέρων επί του ενεργειακού περιεχομένου του τελικού μείγματος βενζίνης ορίζεται σε ποσοστό 1% για το έτος 2019 και 3,3% για τα έτη από το 2020 και μετά.

2. β. Χονδρική Τιμή Πώλησης

Αναλυτικά, οι μέσες κατώτατες και ανώτατες τιμές χονδρικής, καθώς και η διάμεσος τιμή ανά νομό παρουσιάζονται στον επόμενο πίνακα:

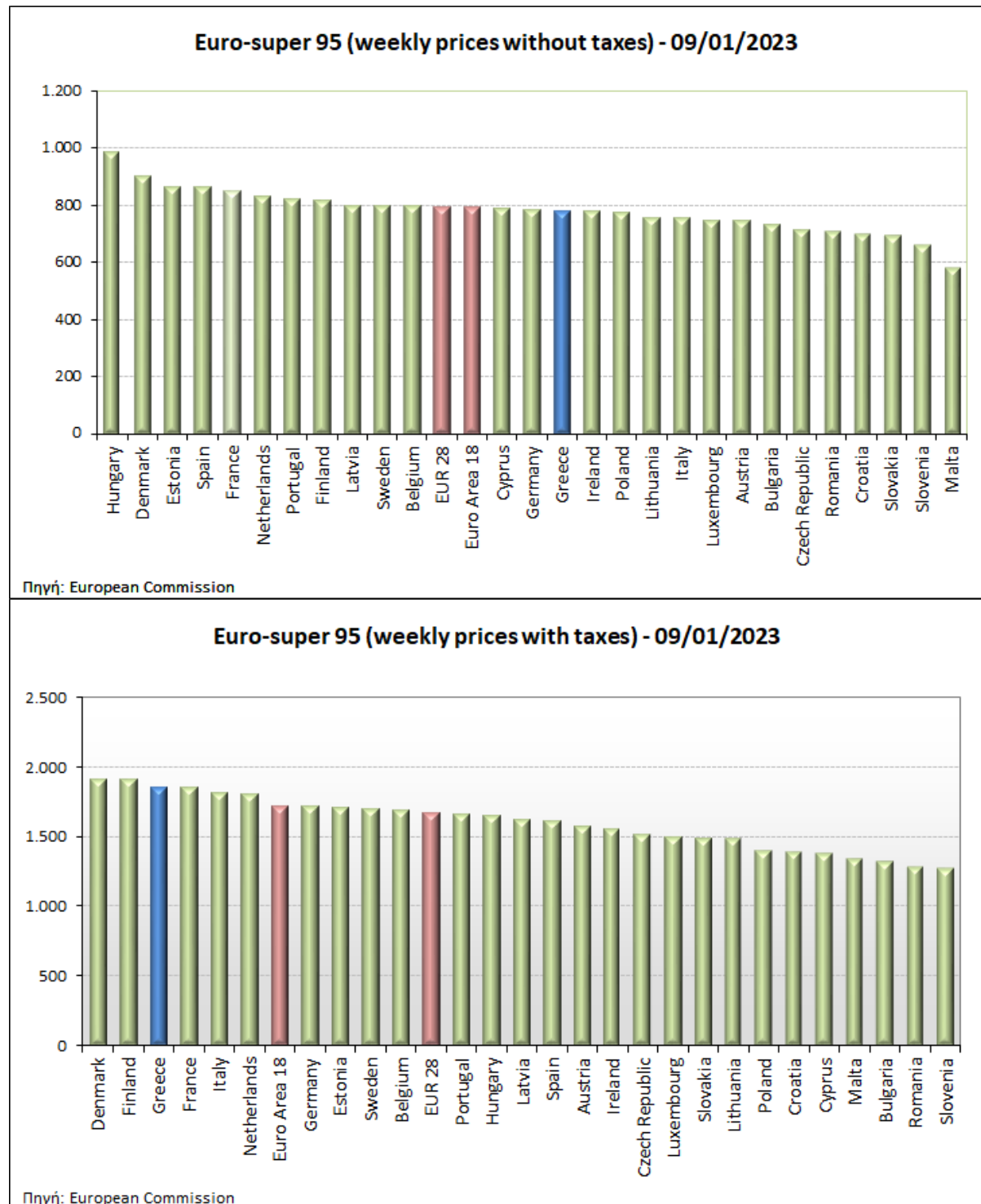
Τιμές Χονδρικής Πώλησης Απλής Αμόλυβδης Βενζίνης ανά Νομό**Παρασκευή, 13 Ιανουαρίου 2023**

ΝΟΜΟΣ	ΜΕΣΗ ΚΑΤΩΤΑΤΗ ΜΕ ΦΠΑ	ΜΕΣΗ ΑΝΩΤΑΤΗ ΜΕ ΦΠΑ	ΔΙΑΜΕΣΟΣ ΤΙΜΗ
ΝΟΜΟΣ ΑΙΤΩΛΙΑΣ ΚΑΙ ΑΚΑΡΝΑΝΙΑΣ	1,729	1,773	1,751
ΝΟΜΟΣ ΑΡΓΟΛΙΔΟΣ	1,742	1,770	1,756
ΝΟΜΟΣ ΑΡΚΑΔΙΑΣ	1,739	1,766	1,753
ΝΟΜΟΣ ΑΡΤΗΣ	1,727	1,751	1,739
ΝΟΜΟΣ ΑΤΤΙΚΗΣ	1,750	1,785	1,768
ΝΟΜΟΣ ΑΧΑΪΑΣ	1,733	1,755	1,744
ΝΟΜΟΣ ΒΟΙΩΤΙΑΣ	1,726	1,782	1,754
ΝΟΜΟΣ ΓΡΕΒΕΝΩΝ	1,741	1,761	1,751
ΝΟΜΟΣ ΔΡΑΜΑΣ	1,729	1,748	1,738
ΝΟΜΟΣ ΔΩΔΕΚΑΝΗΣΟΥ	1,780	1,862	1,821
ΝΟΜΟΣ ΕΒΡΟΥ	1,737	1,778	1,758
ΝΟΜΟΣ ΕΥΒΟΙΑΣ	1,727	1,783	1,755
ΝΟΜΟΣ ΕΥΡΥΤΑΝΙΑΣ	1,779	1,793	1,786
ΝΟΜΟΣ ΖΑΚΥΝΘΟΥ	1,729	1,772	1,750
ΝΟΜΟΣ ΗΛΕΙΑΣ	1,711	1,836	1,774
ΝΟΜΟΣ ΗΜΑΘΙΑΣ	1,715	1,742	1,728
ΝΟΜΟΣ ΗΡΑΚΛΕΙΟΥ	1,764	1,810	1,787
ΝΟΜΟΣ ΘΕΣΠΡΩΤΙΑΣ	1,739	1,752	1,746
ΝΟΜΟΣ ΘΕΣΣΑΛΟΝΙΚΗΣ	1,740	1,770	1,755
ΝΟΜΟΣ ΙΩΑΝΝΙΝΩΝ	1,724	1,765	1,744
ΝΟΜΟΣ ΚΑΒΑΛΑΣ	1,741	1,773	1,757
ΝΟΜΟΣ ΚΑΡΔΙΤΣΗΣ	1,740	1,771	1,755
ΝΟΜΟΣ ΚΑΣΤΟΡΙΑΣ	1,718	1,765	1,742
ΝΟΜΟΣ ΚΕΡΚΥΡΑΣ	1,749	1,798	1,774
ΝΟΜΟΣ ΚΕΦΑΛΛΗΝΙΑΣ	1,769	1,796	1,782
ΝΟΜΟΣ ΚΙΛΚΙΣ	1,734	1,750	1,742
ΝΟΜΟΣ ΚΟΖΑΝΗΣ	1,728	1,755	1,741
ΝΟΜΟΣ ΚΟΡΙΝΘΙΑΣ	1,754	1,770	1,762
ΝΟΜΟΣ ΚΥΚΛΑΔΩΝ	1,820	1,899	1,859
ΝΟΜΟΣ ΛΑΚΩΝΙΑΣ	1,747	1,774	1,761
ΝΟΜΟΣ ΛΑΡΙΣΗΣ	1,731	1,759	1,745
ΝΟΜΟΣ ΛΑΣΙΘΙΟΥ	1,768	1,804	1,786
ΝΟΜΟΣ ΛΕΣΒΟΥ	1,692	1,760	1,726
ΝΟΜΟΣ ΛΕΥΚΑΔΟΣ	1,748	1,788	1,768
ΝΟΜΟΣ ΜΑΓΝΗΣΙΑΣ	1,723	1,849	1,786
ΝΟΜΟΣ ΜΕΣΣΗΝΙΑΣ	1,698	1,805	1,752
ΝΟΜΟΣ ΞΑΝΘΗΣ	1,729	1,753	1,741
ΝΟΜΟΣ ΠΕΛΛΗΣ	1,727	1,754	1,741
ΝΟΜΟΣ ΠΙΕΡΙΑΣ	1,725	1,770	1,747
ΝΟΜΟΣ ΠΡΕΒΕΖΗΣ	1,752	1,769	1,760
ΝΟΜΟΣ ΡΕΘΥΜΝΗΣ	1,791	1,808	1,799
ΝΟΜΟΣ ΡΟΔΟΠΗΣ	1,739	1,768	1,753
ΝΟΜΟΣ ΣΑΜΟΥ	1,703	1,822	1,762
ΝΟΜΟΣ ΣΕΡΡΩΝ	1,735	1,746	1,741
ΝΟΜΟΣ ΤΡΙΚΑΛΩΝ	1,735	1,762	1,749
ΝΟΜΟΣ ΦΘΙΩΤΙΔΟΣ	1,735	1,762	1,749
ΝΟΜΟΣ ΦΛΩΡΙΝΗΣ	1,744	1,748	1,746
ΝΟΜΟΣ ΦΩΚΙΔΟΣ	1,749	1,759	1,754
ΝΟΜΟΣ ΧΑΛΚΙΔΙΚΗΣ	1,729	1,755	1,742
ΝΟΜΟΣ ΧΑΝΙΩΝ	1,774	1,800	1,787
ΝΟΜΟΣ ΧΙΟΥ	1,692	1,765	1,728
ΣΤΑΘΜΙΣΜΕΝΟΣ Μ.Ο.*	1,744	1,784	1,764

* Μέσοι όροι ελάχιστων και μέγιστων τιμών χονδρικής όπως υποβάλλονται από τις εταιρείες εμπορίας στο Παρατηρητήριο Τιμών βάσει της ΚΥΑ 978/24-10-2011.
 Η στάθμιση γίνεται βάσει των όγκων πωλήσεων έτους 2019 ανά τύπο καυσίμου και ανά νομό.

2. γ. Συγκριτικά στοιχεία με Ε.Ε

Οι λιανικές τιμές αμόλυβδης βενζίνης με φόρους και προ φόρων στις 27 χώρες της Ε.Ε. για τις 09/01/2023 (τελευταία επίσημα στοιχεία) παρουσιάζονται συγκριτικά κατά φθίνουσα σειρά στα παρακάτω διαγράμματα:



Αναλυτικά στοιχεία για τις τιμές καυσίμων και τους φόρους στις 27 χώρες της Ε.Ε. παρουσιάζονται στην ιστοσελίδα της Ευρωπαϊκής Επιτροπής: http://ec.europa.eu/energy/observatory/oil/bulletin_en.htm

*Οι συγκρίσεις των τιμών μεταξύ των διαφόρων χωρών θα πρέπει να γίνονται με ιδιαίτερη προσοχή εξαιτίας των διαφορών στην ποιότητα των προϊόντων, στις πρακτικές μάρκετινγκ, στις δομές της αγοράς και στις καταναλωτικές συνήθειες που επικρατούν σε κάθε χώρα.

3. Πετρέλαιο Κίνησης (Biodiesel)

3. α. Διαμόρφωση τιμής

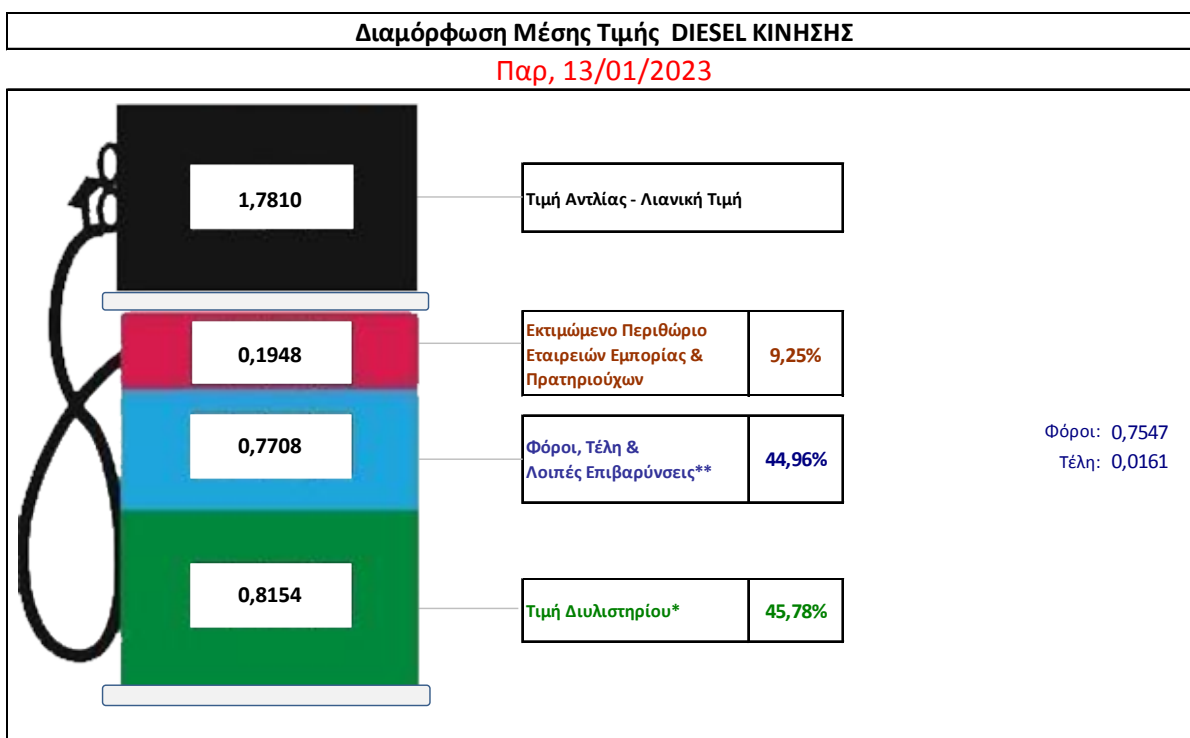
Η τιμή διυλιστηρίου του πετρελαίου κίνησης για την Πέμπτη 12/01/2023 διαμορφώθηκε στα 0,8154€ ανά λίτρο. Σε σχέση με την τιμή διυλιστηρίου της προηγούμενης εβδομάδας (05/01/2023) σημειώθηκε μείωση κατά 0,0135€ ανά λίτρο (1,35 λεπτά).

Οι φόροι, τα τέλη και οι λοιπές επιβαρύνσεις αντιστοιχούν σε 0,7708€ ανά λίτρο.

Η μέση τιμή λιανικής του πετρελαίου κίνησης για την Παρασκευή 13/01/2023 διαμορφώθηκε στα 1,7810€ ανά λίτρο. Σε σχέση με την τιμή της προηγούμενης εβδομάδας (06/01/2023) σημειώθηκε μείωση κατά 0,016€ ανά λίτρο (1,6 λεπτό).

Το εκτιμώμενο περιθώριο των πρατηριούχων και των εταιρειών εμπορίας υπολογίζεται κατά μέσο όρο στα 0,1948€ ανά λίτρο (19,48 λεπτά).

Η τελική τιμή λιανικής διαμορφώνεται από την τιμή διυλιστηρίου κατά 45,78 %, από τους φόρους σταθερούς και μεταβλητούς) κατά 44,96%, και από τα εκτιμώμενα περιθώρια των εταιρειών εμπορίας, των μεταφορέων υγρών καυσίμων και των πρατηρίων κατά 9,25% (βλ. παρακάτω πίνακα).



* Τιμή διυλιστηρίου	0,8154
-Τιμή διυλιστηρίου προηγούμενης ημέρας (Μέση Σταθμική Τιμή εκ των δύο εταιρειών διύλισης)	
-Στην τιμή διυλιστηρίου περιλαμβάνονται οι ειδικές υπηρεσίες (φορτωτικά)	
** Τέλη	0,0161
-Ανταποδοτικό τέλος ΠΑΕ: 0,20 € ανά χιλία λίτρα. (Απόφαση 147/2015 - ΦΕΚ 888/Β/19-05-2015)	0,0002
-Εισφορά «Ειδικού Λογαριασμού Πετρελαιοειδών»: 1,2% επί της τιμής διυλιστηρίου. (Ν. 3335/2005 - ΦΕΚ 95/Α/20-4-2005)	0,0098
-Ειδικό τέλος Δικαιωμάτων Εκτέλεσης Τελωνειακών Εργασιών (ΔΕΤΕ): 0,5% της αξίας του αθροίσματος της τιμής εκ διυλιστηρίου και του ΕΦΚ. (Ν. 2093/92 - ΦΕΚ 181/Α/25-11-92)	0,0061
** Φόροι	0,7547
-Ειδικός Φόρος Κατανάλωσης (ΕΦΚ): για το πετρέλαιο κίνησης - 410 € ανά κυβικό μέτρο ή 0,41 € ανά λίτρο. (Ν. 4389/2016 - ΦΕΚ Α' 94)	0,4100
-Φόρος Προστιθέμενης Αξίας (ΦΠΑ): 24% επί του συνόλου της τιμής διυλιστηρίου των μικτών ονομαστικών περιθωρίων κέρδους και των παραπάνω φορολογικών επιβαρύνσεων. (Ν. 2859/2000 όπως τροποποιήθηκε και ισχύει με το Ν. 4389/2016 (ΦΕΚ Α' 94)	0,3447

3. β. Χονδρική Τιμή Πώλησης

Αναλυτικά, οι μέσες κατώτατες και ανώτατες τιμές χονδρικής, καθώς και η διάμεσος τιμή ανά νομό παρουσιάζονται στον επόμενο πίνακα:

Τιμές Χονδρικής Πώλησης Πετρελαίου Κίνησης ανά Νομό

Παρασκευή, 13 Ιανουαρίου 2023

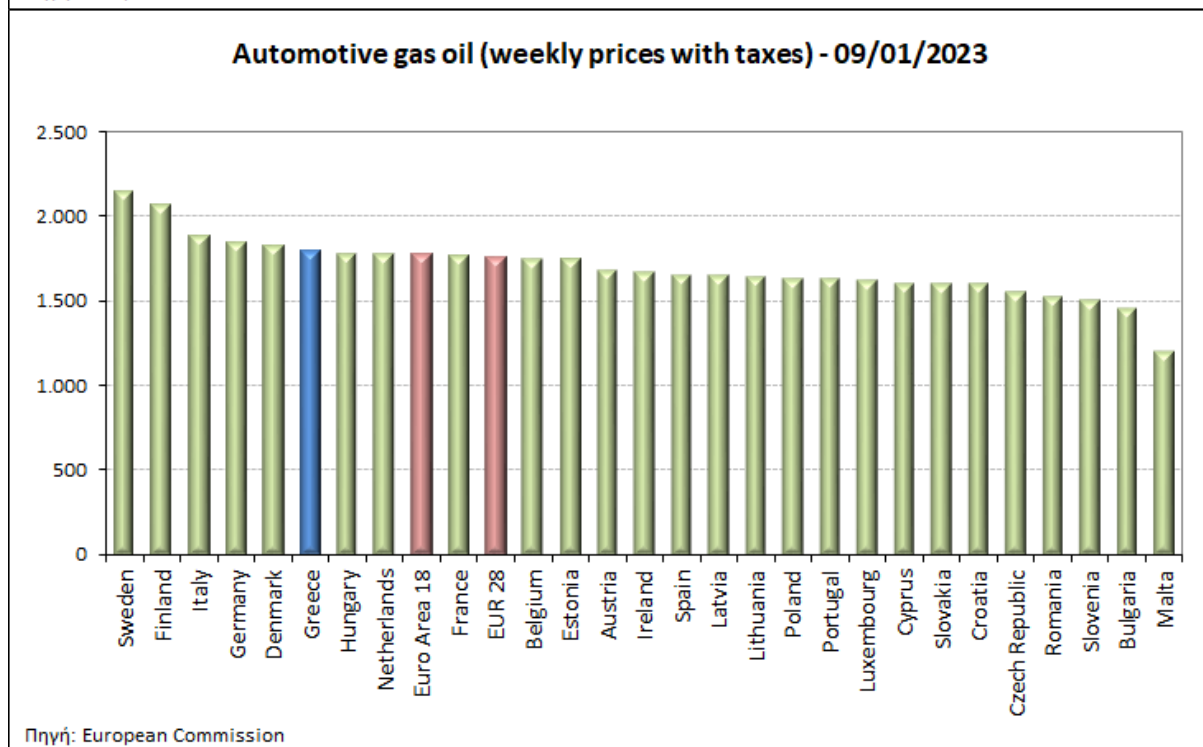
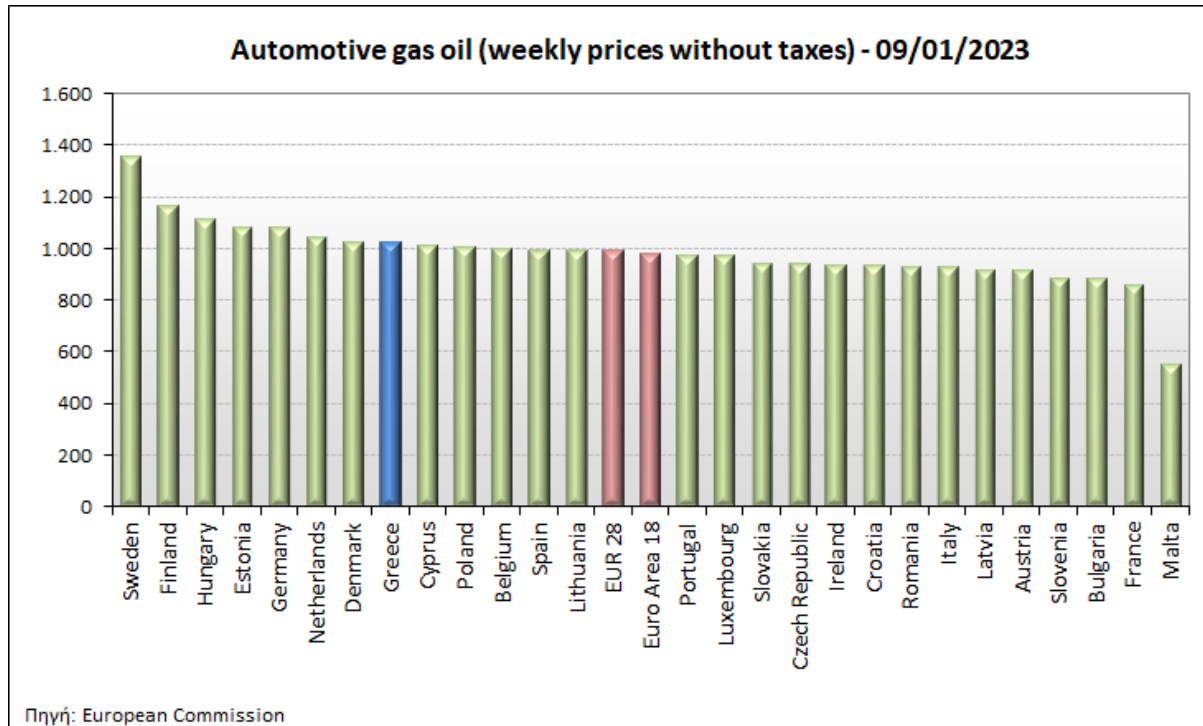
ΝΟΜΟΣ	ΜΕΣΗ ΚΑΤΩΤΑΤΗ ΜΕ ΦΠΑ	ΜΕΣΗ ΑΝΩΤΑΤΗ ΜΕ ΦΠΑ	ΔΙΑΜΕΣΟΣ ΤΙΜΗ
ΝΟΜΟΣ ΑΙΤΩΛΙΑΣ ΚΑΙ ΑΚΑΡΝΑΝΙΑΣ	1,611	1,656	1,633
ΝΟΜΟΣ ΑΡΓΟΛΙΔΟΣ	1,621	1,653	1,637
ΝΟΜΟΣ ΑΡΚΑΔΙΑΣ	1,615	1,644	1,630
ΝΟΜΟΣ ΑΡΤΗΣ	1,603	1,629	1,616
ΝΟΜΟΣ ΑΤΤΙΚΗΣ	1,612	1,644	1,628
ΝΟΜΟΣ ΑΧΑΪΑΣ	1,607	1,632	1,619
ΝΟΜΟΣ ΒΟΙΩΤΙΑΣ	1,605	1,661	1,633
ΝΟΜΟΣ ΓΡΕΒΕΝΩΝ	1,622	1,630	1,626
ΝΟΜΟΣ ΔΡΑΜΑΣ	1,611	1,625	1,618
ΝΟΜΟΣ ΔΩΔΕΚΑΝΗΣΟΥ	1,679	1,723	1,701
ΝΟΜΟΣ ΕΒΡΟΥ	1,619	1,652	1,636
ΝΟΜΟΣ ΕΥΒΟΙΑΣ	1,606	1,671	1,639
ΝΟΜΟΣ ΕΥΡΥΤΑΝΙΑΣ	1,650	1,671	1,660
ΝΟΜΟΣ ΖΑΚΥΝΘΟΥ	1,616	1,653	1,634
ΝΟΜΟΣ ΗΛΕΙΑΣ	1,597	1,707	1,652
ΝΟΜΟΣ ΗΜΑΘΙΑΣ	1,594	1,624	1,609
ΝΟΜΟΣ ΗΡΑΚΛΕΙΟΥ	1,642	1,680	1,661
ΝΟΜΟΣ ΘΕΣΠΡΩΤΙΑΣ	1,618	1,628	1,623
ΝΟΜΟΣ ΘΕΣΣΑΛΟΝΙΚΗΣ	1,619	1,649	1,634
ΝΟΜΟΣ ΙΩΑΝΝΙΝΩΝ	1,605	1,645	1,625
ΝΟΜΟΣ ΚΑΒΑΛΑΣ	1,618	1,645	1,631
ΝΟΜΟΣ ΚΑΡΔΙΤΣΗΣ	1,615	1,643	1,629
ΝΟΜΟΣ ΚΑΣΤΟΡΙΑΣ	1,597	1,662	1,630
ΝΟΜΟΣ ΚΕΡΚΥΡΑΣ	1,627	1,679	1,653
ΝΟΜΟΣ ΚΕΦΑΛΛΗΝΙΑΣ	1,647	1,678	1,662
ΝΟΜΟΣ ΚΙΛΚΙΣ	1,605	1,625	1,615
ΝΟΜΟΣ ΚΟΖΑΝΗΣ	1,602	1,631	1,617
ΝΟΜΟΣ ΚΟΡΙΝΘΙΑΣ	1,631	1,673	1,652
ΝΟΜΟΣ ΚΥΚΛΑΔΩΝ	1,701	1,759	1,730
ΝΟΜΟΣ ΛΑΚΩΝΙΑΣ	1,629	1,651	1,640
ΝΟΜΟΣ ΛΑΡΙΣΗΣ	1,605	1,644	1,625
ΝΟΜΟΣ ΛΑΣΙΘΙΟΥ	1,653	1,671	1,662
ΝΟΜΟΣ ΛΕΣΒΟΥ	1,578	1,624	1,601
ΝΟΜΟΣ ΛΕΥΚΑΔΟΣ	1,619	1,664	1,642
ΝΟΜΟΣ ΜΑΓΝΗΣΙΑΣ	1,601	1,702	1,651
ΝΟΜΟΣ ΜΕΣΣΗΝΙΑΣ	1,580	1,678	1,629
ΝΟΜΟΣ ΞΑΝΘΗΣ	1,607	1,627	1,617
ΝΟΜΟΣ ΠΕΛΛΗΣ	1,609	1,640	1,624
ΝΟΜΟΣ ΠΙΕΡΙΑΣ	1,606	1,640	1,623
ΝΟΜΟΣ ΠΡΕΒΕΖΗΣ	1,621	1,644	1,633
ΝΟΜΟΣ ΡΕΘΥΜΝΗΣ	1,665	1,678	1,672
ΝΟΜΟΣ ΡΟΔΟΠΗΣ	1,613	1,640	1,626
ΝΟΜΟΣ ΣΑΜΟΥ	1,585	1,682	1,633
ΝΟΜΟΣ ΣΕΡΡΩΝ	1,617	1,630	1,623
ΝΟΜΟΣ ΤΡΙΚΑΛΩΝ	1,619	1,642	1,631
ΝΟΜΟΣ ΦΘΙΩΤΙΔΟΣ	1,613	1,638	1,625
ΝΟΜΟΣ ΦΛΩΡΙΝΗΣ	1,626	1,630	1,628
ΝΟΜΟΣ ΦΩΚΙΔΟΣ	1,632	1,637	1,635
ΝΟΜΟΣ ΧΑΛΚΙΔΙΚΗΣ	1,608	1,639	1,624
ΝΟΜΟΣ ΧΑΝΙΩΝ	1,654	1,662	1,658
ΝΟΜΟΣ ΧΙΟΥ	1,578	1,631	1,605
ΣΤΑΘΜΙΣΜΕΝΟΣ Μ.Ο.*	1,616	1,652	1,634

* Μέσοι όροι ελάχιστων και μέγιστων τιμών χονδρικής όπως υποβάλλονται από τις εταιρείες εμπορίας στο Παρατηρητήριο Τιμών βάσει της ΚΥΑ 978/24-10-2011.

Η στάθμιση γίνεται βάσει των όγκων πωλήσεων έτους 2019 ανά τύπο καυσίμου και ανά νομό.

3. γ. Συγκριτικά στοιχεία με Ε.Ε.

Οι λιανικές τιμές πετρελαίου κίνησης με φόρους και προ φόρων στις 27 χώρες της Ε.Ε. για τις 09/01/2023 (τελευταία επίσημα στοιχεία) παρουσιάζονται συγκριτικά κατά φθίνουσα σειρά τα παρακάτω διαγράμματα:



Αναλυτικά στοιχεία για τις τιμές καυσίμων και τους φόρους στις 27 χώρες της Ε.Ε. παρουσιάζονται στην ιστοσελίδα της Ευρωπαϊκής Επιτροπής: http://ec.europa.eu/energy/observatory/oil/bulletin_en.htm

*Οι συγκρίσεις των τιμών μεταξύ των διαφόρων χωρών θα πρέπει να γίνονται με ιδιαίτερη προσοχή εξαιτίας των διαφορών στην ποιότητα των προϊόντων, στις πρακτικές μάρκετινγκ, στις δομές της αγοράς και στις καταναλωτικές συνήθειες που επικρατούν σε κάθε χώρα.

4. Πετρέλαιο Θέρμανσης (Κατ'οίκον)

4. α. Διαμόρφωση τιμής

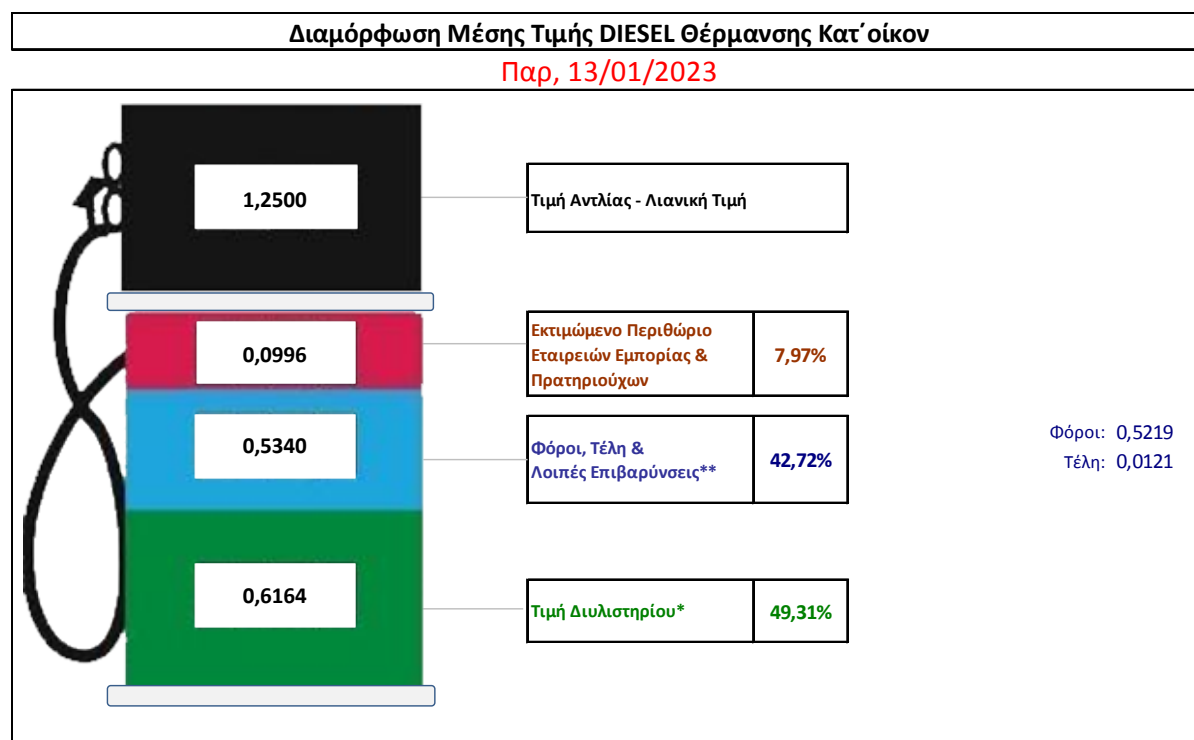
Η τιμή διυλιστηρίου του πετρελαίου θέρμανσης για την Πέμπτη 12/01/2023 διαμορφώθηκε στα 0,6164 € λίτρο. Σε σχέση με την τιμή διυλιστηρίου της προηγούμενης εβδομάδας (05/01/2023) σημειώθηκε μείωση κατά 0,0125€ ανά λίτρο (1,25 λεπτά).

Οι φόροι, τα τέλη και οι λοιπές επιβαρύνσεις αντιστοιχούν σε 0,5340€ ανά λίτρο.

Η μέση τιμή λιανικής του πετρελαίου θέρμανσης (κατ' οίκον) για την Παρασκευή 13/01/2023 διαμορφώθηκε στο 1,2500€ ανά λίτρο. Σε σχέση με την τιμή διυλιστηρίου της προηγούμενης εβδομάδας (06/01/2023) σημειώθηκε αύξηση κατά 0,011€ ανά λίτρο (1,1 λεπτά).

Το εκτιμώμενο περιθώριο των πρατηριούχων και των εταιρειών εμπορίας υπολογίζεται κατά μέσο όρο στα 0,0996 ανά λίτρο (9,96 λεπτά).

Η τελική τιμή λιανικής διαμορφώνεται από την τιμή διυλιστηρίου κατά 49,13%, από τους φόρους (σταθερούς και μεταβλητούς) κατά 42,72%, και από τα εκτιμώμενα περιθώρια των εταιρειών εμπορίας, των μεταφορέων υγρών καυσίμων και των πρατηρίων κατά 7,97% (βλ. παρακάτω πίνακα).



* Τιμή διυλιστηρίου	0,6164
-Τιμή διυλιστηρίου προηγούμενης ημέρας (Μέση Σταθμική Τιμή εκ των δύο εταιρειών διύλισης)	
-Στην τιμή διυλιστηρίου περιλαμβάνονται οι ειδικές υπηρεσίες (φορτωτικά)	
** Τέλη	0,0121
-Αναποδοτικό τέλος ΡΑΕ: 0,20 € ανά χίλια λίτρα. (Απόφαση 147/2015 - ΦΕΚ 888/Β/19-05-2015)	0,0002
-Εισφορά «Ειδικού Λογαριασμού Πετρελαιοειδών»: 1,2% επί της τιμής διυλιστηρίου. (Ν. 3335/2005 - ΦΕΚ 95/Α/20-4-2005)	0,0074
-Ειδικό τέλος Δικαιωμάτων Εκτέλεσης Τελωνειακών Εργασιών (ΔΕΤΕ): 0,5% της αξίας του αθροίσματος της τιμής εκ διυλιστηρίου και του ΕΦΚ. (Ν. 2093/92 - ΦΕΚ 181/Α/25-11-92)	0,0045
** Φόροι	0,5219
-Ειδικός Φόρος Κατανάλωσης (ΕΦΚ): για το πετρέλαιο θέρμανσης - 280 € ανά κυβικό μέτρο ή 0,280 € ανά λίτρο. (Ν. 4389/2016 (ΦΕΚ Α' 94)	0,2800
-Φόρος Προστιθέμενης Αξίας (ΦΠΑ): 24% επί του συνόλου της τιμής διυλιστηρίου των μικτών ονομαστικών περιθωρίων κέρδους και των παραπάνω φορολογικών επιβαρύνσεων. (Ν. 2859/2000 όπως τροποποιήθηκε και ισχύει με το Ν. 4389/2016 (ΦΕΚ Α' 94)	0,2419

4. β. Χονδρική Τιμή Πώλησης

Αναλυτικά, οι μέσες κατώτατες και ανώτατες τιμές χονδρικής, καθώς και η διάμεσος τιμή ανά νομό παρουσιάζονται στον επόμενο πίνακα:

Μέσες Τιμές Χονδρικής Πώλησης Πετρελαίου Θέρμανσης (κατ' οίκον) ανά Νομό

Παρασκευή, 13 Ιανουαρίου 2023

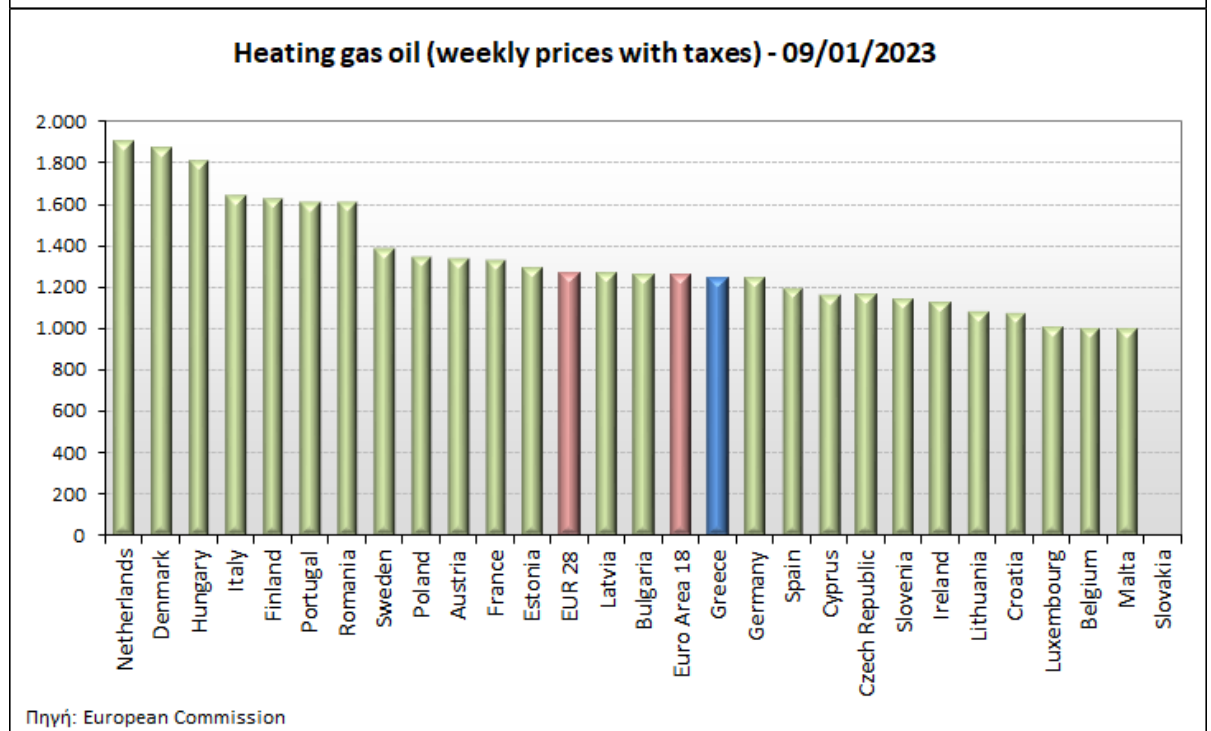
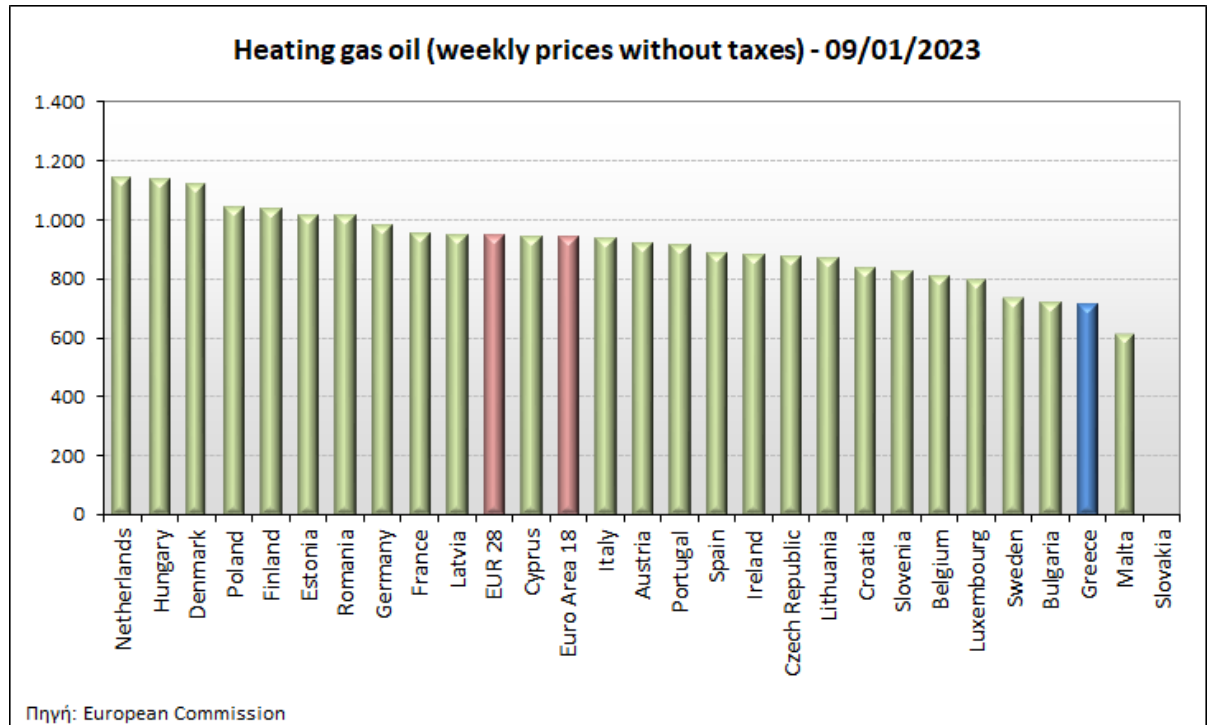
ΝΟΜΟΣ	ΜΕΣΗ ΚΑΤΩΤΑΤΗ ΜΕ ΦΠΑ	ΜΕΣΗ ΑΝΩΤΑΤΗ ΜΕ ΦΠΑ	ΔΙΑΜΕΣΟΣ ΤΙΜΗ
ΝΟΜΟΣ ΑΙΤΩΛΙΑΣ ΚΑΙ ΑΚΑΡΝΑΝΙΑΣ	1,161	1,197	1,179
ΝΟΜΟΣ ΑΡΓΟΛΙΔΟΣ	1,168	1,196	1,182
ΝΟΜΟΣ ΑΡΚΑΔΙΑΣ	1,168	1,181	1,175
ΝΟΜΟΣ ΑΡΤΗΣ	1,155	1,169	1,162
ΝΟΜΟΣ ΑΤΤΙΚΗΣ	1,164	1,201	1,182
ΝΟΜΟΣ ΑΧΑΪΑΣ	1,161	1,178	1,169
ΝΟΜΟΣ ΒΟΙΩΤΙΑΣ	1,158	1,183	1,170
ΝΟΜΟΣ ΓΡΕΒΕΝΩΝ	1,174	1,185	1,180
ΝΟΜΟΣ ΔΡΑΜΑΣ	1,166	1,178	1,172
ΝΟΜΟΣ ΔΩΔΕΚΑΝΗΣΟΥ	1,196	1,266	1,231
ΝΟΜΟΣ ΕΒΡΟΥ	1,165	1,193	1,179
ΝΟΜΟΣ ΕΥΒΟΙΑΣ	1,155	1,189	1,172
ΝΟΜΟΣ ΕΥΡΥΤΑΝΙΑΣ	1,179	1,188	1,184
ΝΟΜΟΣ ΖΑΚΥΝΘΟΥ	1,168	1,189	1,178
ΝΟΜΟΣ ΗΛΕΙΑΣ	1,162	1,210	1,186
ΝΟΜΟΣ ΗΜΑΘΙΑΣ	1,151	1,169	1,160
ΝΟΜΟΣ ΗΡΑΚΛΕΙΟΥ	1,185	1,217	1,201
ΝΟΜΟΣ ΘΕΣΣΠΡΩΤΙΑΣ	1,167	1,187	1,177
ΝΟΜΟΣ ΘΕΣΣΑΛΟΝΙΚΗΣ	1,156	1,180	1,168
ΝΟΜΟΣ ΙΩΑΝΝΙΝΩΝ	1,153	1,189	1,171
ΝΟΜΟΣ ΚΑΒΑΛΑΣ	1,164	1,183	1,174
ΝΟΜΟΣ ΚΑΡΔΙΤΣΗΣ	1,163	1,185	1,174
ΝΟΜΟΣ ΚΑΣΤΟΡΙΑΣ	1,144	1,180	1,162
ΝΟΜΟΣ ΚΕΡΚΥΡΑΣ	1,188	1,221	1,205
ΝΟΜΟΣ ΚΕΦΑΛΛΗΝΙΑΣ	1,192	1,208	1,200
ΝΟΜΟΣ ΚΙΛΚΙΣ	1,159	1,172	1,166
ΝΟΜΟΣ ΚΟΖΑΝΗΣ	1,162	1,179	1,170
ΝΟΜΟΣ ΚΟΡΙΝΘΙΑΣ	1,170	1,200	1,185
ΝΟΜΟΣ ΚΥΚΛΑΔΩΝ	1,233	1,293	1,263
ΝΟΜΟΣ ΛΑΚΩΝΙΑΣ	1,184	1,205	1,195
ΝΟΜΟΣ ΛΑΡΙΣΗΣ	1,162	1,180	1,171
ΝΟΜΟΣ ΛΑΣΙΘΙΟΥ	1,204	1,221	1,212
ΝΟΜΟΣ ΛΕΣΒΟΥ	1,160	1,198	1,179
ΝΟΜΟΣ ΛΕΥΚΑΔΟΣ	1,179	1,199	1,189
ΝΟΜΟΣ ΜΑΓΝΗΣΙΑΣ	1,148	1,224	1,186
ΝΟΜΟΣ ΜΕΣΣΗΝΙΑΣ	1,098	1,222	1,160
ΝΟΜΟΣ ΞΑΝΘΗΣ	1,157	1,172	1,165
ΝΟΜΟΣ ΠΕΛΛΗΣ	1,157	1,170	1,164
ΝΟΜΟΣ ΠΙΕΡΙΑΣ	1,158	1,181	1,170
ΝΟΜΟΣ ΠΡΕΒΕΖΗΣ	1,171	1,191	1,181
ΝΟΜΟΣ ΡΕΘΥΜΝΗΣ	1,206	1,223	1,215
ΝΟΜΟΣ ΡΟΔΟΠΗΣ	1,164	1,183	1,173
ΝΟΜΟΣ ΣΑΜΟΥ	1,151	1,206	1,178
ΝΟΜΟΣ ΣΕΡΡΩΝ	1,164	1,178	1,171
ΝΟΜΟΣ ΤΡΙΚΑΛΩΝ	1,160	1,177	1,169
ΝΟΜΟΣ ΦΘΙΩΤΙΔΟΣ	1,163	1,179	1,171
ΝΟΜΟΣ ΦΛΩΡΙΝΗΣ	1,198	1,196	1,197
ΝΟΜΟΣ ΦΩΚΙΔΟΣ	1,182	1,195	1,188
ΝΟΜΟΣ ΧΑΛΚΙΔΙΚΗΣ	1,157	1,172	1,164
ΝΟΜΟΣ ΧΑΝΙΩΝ	1,191	1,205	1,198
ΝΟΜΟΣ ΧΙΟΥ	1,154	1,186	1,170
ΣΤΑΘΜΙΣΜΕΝΟΣ Μ.Ο.	1,163	1,191	1,177

* Μέσοι όροι ελάχιστων και μέγιστων τιμών χονδρικής όπως υποβάλλονται από τις εταιρείες εμπορίας στο Παρατηρητήριο Τιμών βάσει της ΚΥΑ 978/24-10-2011.

** Η στάθμιση γίνεται βάσει των όγκων πωλήσεων ανά τύπο καυσίμου ανά νομό.

4. γ. Συγκριτικά στοιχεία με Ε.Ε.

5. γ. Οι λιανικές τιμές Πετρελαίου Θέρμανσης με φόρους και προ φόρων στις 27 χώρες της Ε.Ε. για τις 09/01/2023 (τελευταία επίσημα στοιχεία) παρουσιάζονται συγκριτικά κατά φθίνουσα σειρά στα παρακάτω διαγράμματα:



[ΘΕΣΗ ΑΚΡΙΒΟΥΣ ΑΝΤΙΓΡΑΦΟΥ]

Ο ΠΡΟΪΣΤΑΜΕΝΟΣ ΔΙΕΥΘΥΝΣΗΣ
α/α

ΚΑΡΑΜΠΕΤΣΟΣ ΓΕΩΡΓΙΟΣ