



ΓΕΝΙΚΗ ΓΡΑΜΜΑΤΕΙΑ ΕΜΠΟΡΙΟΥ & ΠΡΟΣΤΑΣΙΑΣ
ΚΑΤΑΝΑΛΩΤΗ
ΓΕΝΙΚΗ ΔΙΕΥΘΥΝΣΗ ΑΓΟΡΑΣ
ΔΙΕΥΘΥΝΣΗ ΕΛΕΓΧΩΝ & ΠΑΡΑΤΗΡΗΤΗΡΙΩΝ
ΤΜΗΜΑ ΠΑΡΑΤΗΡΗΤΗΡΙΩΝ ΤΙΜΩΝ

Αναρτητέο στο διαδίκτυο

Αθήνα : 16-10-2018

Αρ. Πρωτ.: 109208

ΕΒΔΟΜΑΔΙΑΙΟ ΔΕΛΤΙΟ ΕΠΙΣΚΟΠΗΣΗΣ ΤΙΜΩΝ ΚΑΥΣΙΜΩΝ

Παρασκευή, 12 ΟΚΤΩΒΡΙΟΥ 2018

1. Τιμές Παρατηρητηρίου Υγρών Καυσίμων

Οι λιανικές τιμές των υγρών καυσίμων (αμόλυβδη 95 οκτ., σούπερ αμόλυβδη 100 οκτ., σούπερ LRP, πετρέλαιο κίνησης και υγραέριο κίνησης) αναρτώνται αναλυτικά στην ιστοσελίδα του Παρατηρητηρίου Τιμών Υγρών Καυσίμων του Υπουργείου Οικονομίας και Ανάπτυξης www.fuelprices.gr, όπου παρουσιάζονται καθημερινά οι μέσες τιμές σε όλους τους Νομούς της χώρας.

Μέσες τιμές λιανικής πώλησης καυσίμων για όλη την Ελλάδα

Παρασκευή, 12 ΟΚΤΩΒΡΙΟΥ 2018

Προϊόν	Μέση Τιμή
Αμόλυβδη 95 οκτ.	1,669
Αμόλυβδη 100 οκτ.	1,848
Super	1,760
Diesel Κίνησης	1,472
Υγραέριο κίνησης (Autogas)	0,887

* Η μέση τιμή πανελλαδικά υπολογίζεται από τον σταθμισμένο μέσο όρο με βάση τους όγκους πωλήσεων έτους 2017 ανά τύπο καυσίμου ανά νομό.

** Δεν καταγράφεται κατανάλωση στο πετρέλαιο θέρμανσης για τη χρονική περίοδο 30/4 έως 15/10 κάθε έτους.

Στον παρακάτω πίνακα παρουσιάζονται οι μέσες τιμές λιανικής των υγρών καυσίμων ανά Νομό

Μέσες τιμές λιανικής πώλησης καυσίμων ανά νομό
Παρασκευή 12 ΟΚΤΩΒΡΙΟΥ 2018

ΝΟΜΟΣ	Αμόλυβδη 95 οκτ.	Αμόλυβδη 100 οκτ.	Super	Diesel Κίνησης	Diesel Θέρμανσης Κατ'οίκον	Υγραέριο κίνησης (Autogas)
ΝΟΜΟΣ ΑΤΤΙΚΗΣ	1,642	1,836	1,768	1,450		0,850
ΝΟΜΟΣ ΑΙΤΩΛΙΑΣ ΚΑΙ ΑΚΑΡΝΑΝΙΑΣ	1,688	1,873	1,798	1,491		0,921
ΝΟΜΟΣ ΑΡΓΟΛΙΔΟΣ	1,657	1,833	1,660	1,458		0,882
ΝΟΜΟΣ ΑΡΚΑΔΙΑΣ	1,684	1,855		1,488		0,897
ΝΟΜΟΣ ΑΡΤΗΣ	1,660	1,839		1,471		0,902
ΝΟΜΟΣ ΑΧΑΪΑΣ	1,661	1,852	1,805	1,474		0,896
ΝΟΜΟΣ ΒΟΙΩΤΙΑΣ	1,662	1,863	1,746	1,468		0,897
ΝΟΜΟΣ ΓΡΕΒΕΝΩΝ	1,705	1,877		1,513		0,902
ΝΟΜΟΣ ΔΡΑΜΑΣ	1,657	1,852		1,448		0,879
ΝΟΜΟΣ ΔΩΔΕΚΑΝΗΣΟΥ	1,814	1,974		1,578		1,048
ΝΟΜΟΣ ΕΒΡΟΥ	1,685	1,865		1,488		0,892
ΝΟΜΟΣ ΕΥΒΟΙΑΣ	1,671	1,854	1,698	1,474		0,895
ΝΟΜΟΣ ΕΥΡΥΤΑΝΙΑΣ	1,760	1,989		1,565		0,958
ΝΟΜΟΣ ΖΑΚΥΝΘΟΥ	1,706	1,840		1,486		0,949
ΝΟΜΟΣ ΗΛΕΙΑΣ	1,673	1,835		1,464		0,870
ΝΟΜΟΣ ΗΜΑΘΙΑΣ	1,642	1,830		1,451		0,833
ΝΟΜΟΣ ΗΡΑΚΛΕΙΟΥ	1,725	1,884		1,512		0,947
ΝΟΜΟΣ ΘΕΣΠΡΩΤΙΑΣ	1,693	1,888		1,501		0,909
ΝΟΜΟΣ ΘΕΣΣΑΛΟΝΙΚΗΣ	1,639	1,822	1,447	1,446		0,872
ΝΟΜΟΣ ΙΩΑΝΝΙΝΩΝ	1,650	1,882	1,460	1,468		0,876
ΝΟΜΟΣ ΚΑΒΑΛΑΣ	1,676	1,864		1,479		0,877
ΝΟΜΟΣ ΚΑΡΔΙΤΣΗΣ	1,662	1,866	1,895	1,471		0,865
ΝΟΜΟΣ ΚΑΣΤΟΡΙΑΣ	1,687	1,847		1,479		0,879
ΝΟΜΟΣ ΚΕΡΚΥΡΑΣ	1,715	1,895		1,508		0,991
ΝΟΜΟΣ ΚΕΦΑΛΛΗΝΙΑΣ	1,748	1,880		1,518		0,980
ΝΟΜΟΣ ΚΙΛΚΙΣ	1,674	1,863		1,470		0,896
ΝΟΜΟΣ ΚΟΖΑΝΗΣ	1,666	1,810	1,706	1,477		0,854
ΝΟΜΟΣ ΚΟΡΙΝΘΙΑΣ	1,657	1,848	1,755	1,469		0,884
ΝΟΜΟΣ ΚΥΚΛΑΔΩΝ	1,900	2,032		1,635		1,013
ΝΟΜΟΣ ΛΑΚΩΝΙΑΣ	1,686	1,870		1,478		0,906
ΝΟΜΟΣ ΛΑΡΙΣΗΣ	1,663	1,841		1,467		0,874
ΝΟΜΟΣ ΛΑΣΙΘΙΟΥ	1,740	1,908		1,518		0,967
ΝΟΜΟΣ ΛΕΣΒΟΥ	1,722	1,907		1,500		0,985
ΝΟΜΟΣ ΛΕΥΚΑΔΟΣ	1,700	1,900	1,750	1,488		0,887
ΝΟΜΟΣ ΜΑΓΝΗΣΙΑΣ	1,701	1,868		1,492		0,893
ΝΟΜΟΣ ΜΕΣΣΗΝΙΑΣ	1,684	1,854		1,473		0,915
ΝΟΜΟΣ ΞΑΝΘΗΣ	1,639	1,860		1,449		0,850
ΝΟΜΟΣ ΠΕΛΛΗΣ	1,666	1,821		1,466		0,864
ΝΟΜΟΣ ΠΙΕΡΙΑΣ	1,657	1,818		1,457		0,878
ΝΟΜΟΣ ΠΡΕΒΕΖΗΣ	1,667	1,819		1,474		0,888
ΝΟΜΟΣ ΡΕΘΥΜΝΗΣ	1,738	1,905		1,521		0,919
ΝΟΜΟΣ ΡΟΔΟΠΗΣ	1,667	1,832		1,470		0,898
ΝΟΜΟΣ ΣΑΜΟΥ	1,821	1,925		1,589		0,998
ΝΟΜΟΣ ΣΕΡΡΩΝ	1,655	1,803		1,451		0,888
ΝΟΜΟΣ ΤΡΙΚΑΛΩΝ	1,662	1,798		1,460		0,872
ΝΟΜΟΣ ΦΘΙΩΤΙΔΟΣ	1,672	1,878	1,741	1,473		0,911
ΝΟΜΟΣ ΦΛΩΡΙΝΗΣ	1,662	1,819	1,490	1,475		0,906
ΝΟΜΟΣ ΦΩΚΙΔΟΣ	1,714	1,895		1,522		0,942
ΝΟΜΟΣ ΧΑΛΚΙΔΙΚΗΣ	1,683	1,835		1,477		0,878
ΝΟΜΟΣ ΧΑΝΙΩΝ	1,713	1,905		1,519		0,966
ΝΟΜΟΣ ΧΙΟΥ	1,702	1,907		1,467		1,079

2.Απλή Αμόλυβδη Βενζίνη 95 οκτανίων

2. α. Διαμόρφωση τιμής

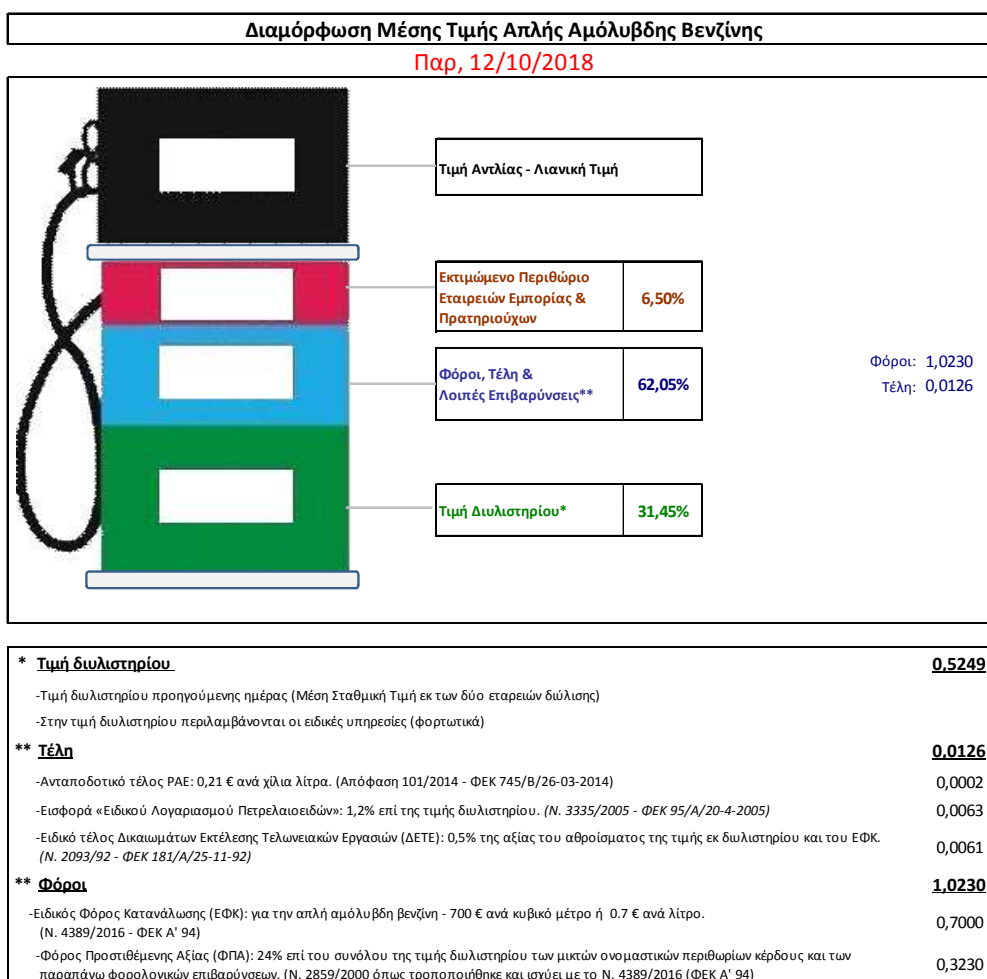
Η τιμή διυλιστηρίου της απλής αμόλυβδης βενζίνης 95 οκτανίων για την Πέμπτη 11/10/2018 διαμορφώθηκε στα 0,5249 € ανά λίτρο. Σε σχέση με την τιμή διυλιστηρίου της προηγούμενης εβδομάδας (04/10/2018) σημειώθηκε μείωση κατά 0,0079€ ανά λίτρο (0,79λεπτά).

Οι φόροι, τα τέλη και οι λοιπές επιβαρύνσεις αντιστοιχούν σε 1,0357 € ανά λίτρο.

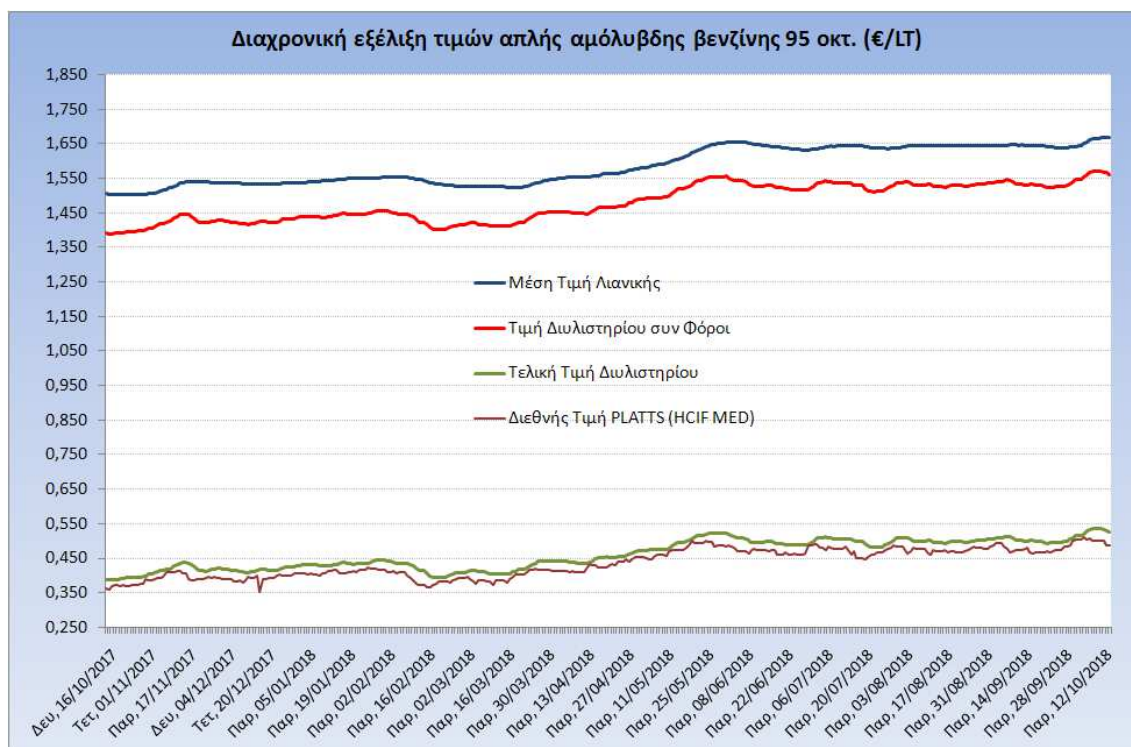
Η μέση τιμή λιανικής της απλής αμόλυβδης βενζίνης 95 οκτανίων για την Παρασκευή 12/10/2018 διαμορφώθηκε στα 1,6690 € ανά λίτρο. Σε σχέση με την τιμή της προηγούμενης εβδομάδας (05/10/2018) σημειώθηκε αύξηση κατά 0,009€ ανά λίτρο (0,9 λεπτά).

Το εκτιμώμενο περιθώριο των πρατηριούχων και των εταιρειών εμπορίας υπολογίζεται κατά μέσο όρο στα 0,1085 ανά λίτρο (10,85 λεπτά).

Η τελική τιμή λιανικής διαμορφώνεται από την τιμή διυλιστηρίου κατά 31,45 %, από τους φόρους (σταθερούς και μεταβλητούς) κατά 62,05%, και από τα εκτιμώμενα περιθώρια των εταιρειών εμπορίας, των μεταφορέων υγρών καυσίμων και των πρατηρίων κατά 6,50 % (βλ. παρακάτω πίνακα).



Η εξέλιξη των διεθνών τιμών Platts (HCIF/MED), των τιμών διυλιστηρίου και των τιμών λιανικής της απλής αμόλυβδης βενζίνης 95 οκτ., καθώς και των αντίστοιχων ενδεικτικών περιθωρίων εμπορίας για το διάστημα των τελευταίων 12 μηνών παρουσιάζονται στο ακόλουθο διάγραμμα:



2. β. Χονδρική Τιμή Πώλησης

Αναλυτικά, οι μέσες κατώτατες και ανώτατες τιμές χονδρικής, καθώς και η διάμεσος τιμή ανά νομό παρουσιάζονται στον επόμενο πίνακα:

Τιμές Χονδρικής Πώλησης Απλής Αμόλυβδης Βενζίνης ανά Νομό Παρασκευή, 12 ΟΚΤΩΒΡΙΟΥ 2018

ΝΟΜΟΣ	ΜΕΣΗ ΚΑΤΩΤΑΤΗ ΜΕ ΦΠΑ	ΜΕΣΗ ΑΝΩΤΑΤΗ ΜΕ ΦΠΑ	ΔΙΑΜΕΣΟΣ ΤΙΜΗ
ΝΟΜΟΣ ΑΙΤΩΛΙΑΣ ΚΑΙ ΑΚΑΡΝΑΝΙΑΣ	1,541	1,600	1,571
ΝΟΜΟΣ ΑΡΓΟΛΙΔΟΣ	1,553	1,597	1,575
ΝΟΜΟΣ ΑΡΚΑΔΙΑΣ	1,546	1,595	1,570
ΝΟΜΟΣ ΑΡΤΗΣ	1,547	1,588	1,567
ΝΟΜΟΣ ΑΤΤΙΚΗΣ	1,534	1,637	1,585
ΝΟΜΟΣ ΑΧΑΪΑΣ	1,541	1,588	1,565
ΝΟΜΟΣ ΒΟΙΩΤΙΑΣ	1,546	1,604	1,575
ΝΟΜΟΣ ΓΡΕΒΕΝΩΝ	1,569	1,584	1,577
ΝΟΜΟΣ ΔΡΑΜΑΣ	1,546	1,580	1,563
ΝΟΜΟΣ ΔΩΔΕΚΑΝΗΣΟΥ	1,578	1,704	1,641
ΝΟΜΟΣ ΕΒΡΟΥ	1,551	1,602	1,576
ΝΟΜΟΣ ΕΥΒΟΙΑΣ	1,544	1,614	1,579
ΝΟΜΟΣ ΕΥΡΥΤΑΝΙΑΣ	1,608	1,617	1,612
ΝΟΜΟΣ ΖΑΚΥΝΘΟΥ	1,542	1,606	1,574

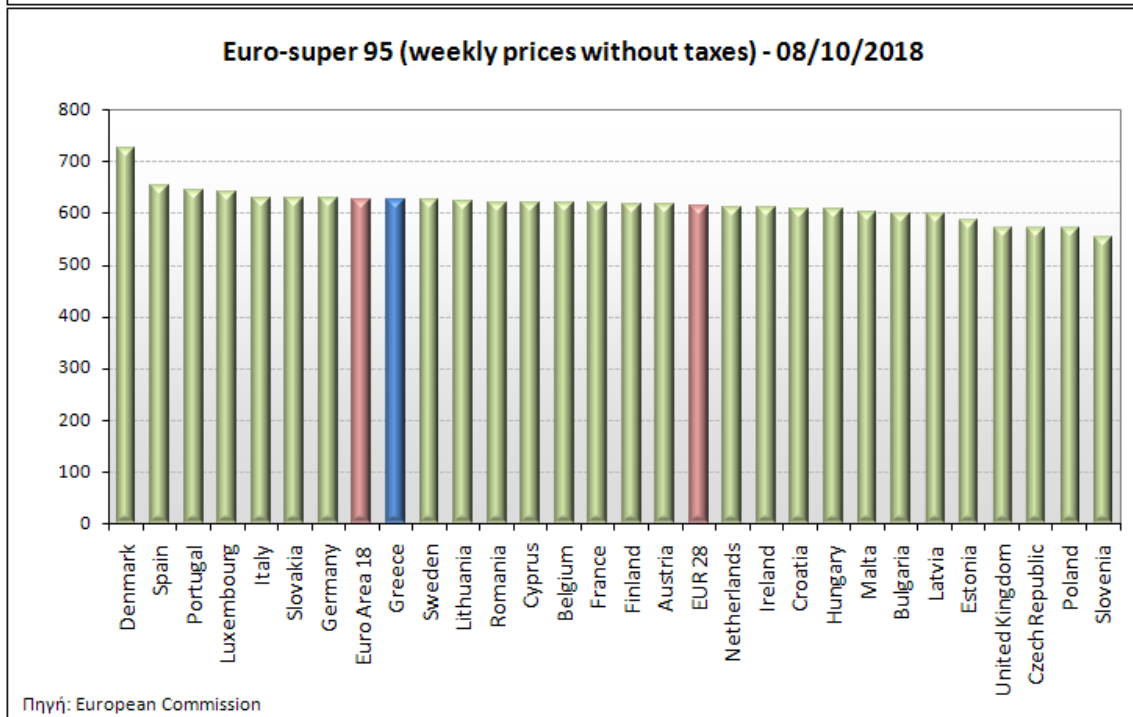
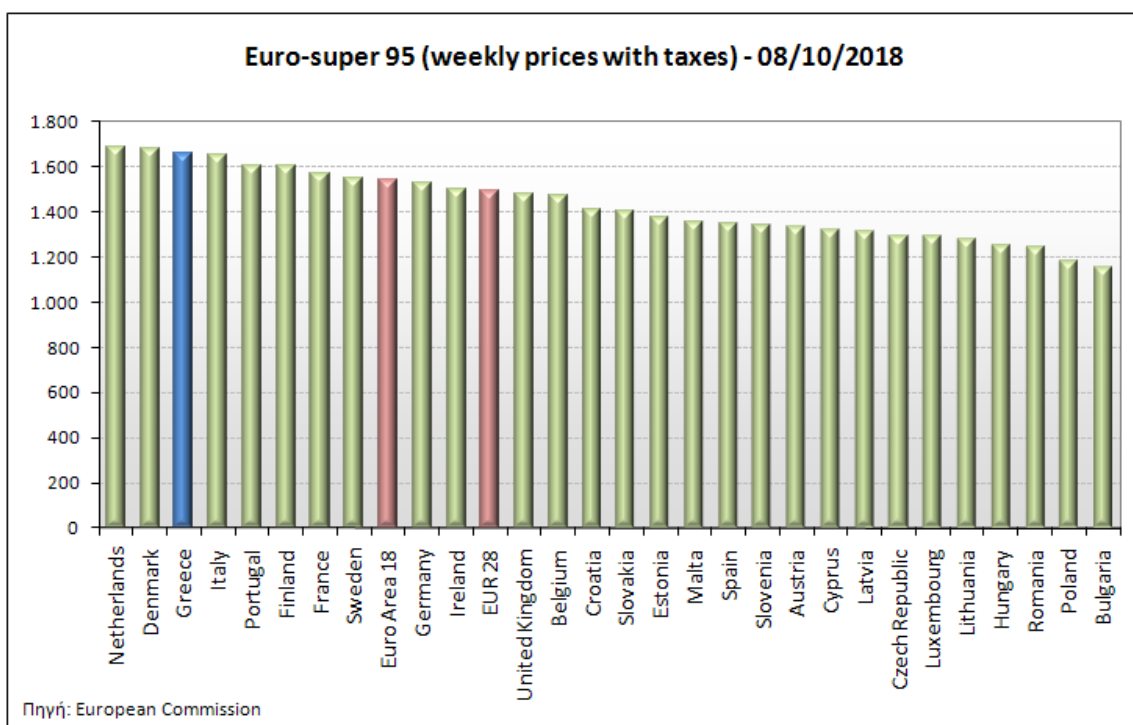
ΝΟΜΟΣ	ΜΕΣΗ ΚΑΤΩΤΑΤΗ ΜΕ ΦΠΑ	ΜΕΣΗ ΑΝΩΤΑΤΗ ΜΕ ΦΠΑ	ΔΙΑΜΕΣΟΣ ΤΙΜΗ
ΝΟΜΟΣ ΗΛΕΙΑΣ	1,558	1,609	1,583
ΝΟΜΟΣ ΗΜΑΘΙΑΣ	1,539	1,575	1,557
ΝΟΜΟΣ ΗΡΑΚΛΕΙΟΥ	1,575	1,650	1,612
ΝΟΜΟΣ ΘΕΣΠΡΩΤΙΑΣ	1,551	1,594	1,573
ΝΟΜΟΣ ΘΕΣΣΑΛΟΝΙΚΗΣ	1,541	1,581	1,561
ΝΟΜΟΣ ΙΩΑΝΝΙΝΩΝ	1,541	1,596	1,569
ΝΟΜΟΣ ΚΑΒΑΛΑΣ	1,542	1,599	1,571
ΝΟΜΟΣ ΚΑΡΔΙΤΣΗΣ	1,552	1,602	1,577
ΝΟΜΟΣ ΚΑΣΤΟΡΙΑΣ	1,557	1,608	1,583
ΝΟΜΟΣ ΚΕΡΚΥΡΑΣ	1,553	1,617	1,585
ΝΟΜΟΣ ΚΕΦΑΛΛΗΝΙΑΣ	1,581	1,644	1,613
ΝΟΜΟΣ ΚΙΛΚΙΣ	1,557	1,569	1,563
ΝΟΜΟΣ ΚΟΖΑΝΗΣ	1,543	1,593	1,568
ΝΟΜΟΣ ΚΟΡΙΝΘΙΑΣ	1,549	1,611	1,580
ΝΟΜΟΣ ΚΥΚΛΑΔΩΝ	1,639	1,796	1,717
ΝΟΜΟΣ ΛΑΚΩΝΙΑΣ	1,558	1,611	1,584
ΝΟΜΟΣ ΛΑΡΙΣΗΣ	1,546	1,598	1,572
ΝΟΜΟΣ ΛΑΣΙΘΙΟΥ	1,602	1,637	1,620
ΝΟΜΟΣ ΛΕΣΒΟΥ	1,531	1,629	1,580
ΝΟΜΟΣ ΛΕΥΚΑΔΟΣ	1,570	1,606	1,588
ΝΟΜΟΣ ΜΑΓΝΗΣΙΑΣ	1,539	1,641	1,590
ΝΟΜΟΣ ΜΕΣΣΗΝΙΑΣ	1,549	1,660	1,604
ΝΟΜΟΣ ΞΑΝΘΗΣ	1,545	1,589	1,567
ΝΟΜΟΣ ΠΕΛΛΗΣ	1,547	1,591	1,569
ΝΟΜΟΣ ΠΙΕΡΙΑΣ	1,552	1,594	1,573
ΝΟΜΟΣ ΠΡΕΒΕΖΗΣ	1,568	1,604	1,586
ΝΟΜΟΣ ΡΕΘΥΜΝΗΣ	1,601	1,647	1,624
ΝΟΜΟΣ ΡΟΔΟΠΗΣ	1,549	1,591	1,570
ΝΟΜΟΣ ΣΑΜΟΥ	1,554	1,646	1,600
ΝΟΜΟΣ ΣΕΡΡΩΝ	1,549	1,576	1,563
ΝΟΜΟΣ ΤΡΙΚΑΛΩΝ	1,553	1,598	1,575
ΝΟΜΟΣ ΦΘΙΩΤΙΔΟΣ	1,544	1,604	1,574
ΝΟΜΟΣ ΦΛΩΡΙΝΗΣ	1,557	1,585	1,571
ΝΟΜΟΣ ΦΩΚΙΔΟΣ	1,580	1,621	1,601
ΝΟΜΟΣ ΧΑΛΚΙΔΙΚΗΣ	1,553	1,608	1,580
ΝΟΜΟΣ ΧΑΝΙΩΝ	1,575	1,644	1,610
ΝΟΜΟΣ ΧΙΟΥ	1,506	1,614	1,560
ΣΤΑΘΜΙΣΜΕΝΟΣ Μ.Ο.*	1,546	1,622	1,584

* Μέσοι όροι ελάχιστων και μέγιστων τιμών χονδρικής όπως υποβάλλονται από τις εταιρείες εμπορίας στο Παρατηρητήριο Τιμών βάσει της ΚΥΑ 978/24-10-2011.

Η στάθμιση γίνεται βάσει των όγκων πωλήσεων έτους 2017 ανά τύπο καυσίμου και ανά νομό.

2. γ. Συγκριτικά στοιχεία με Ε.Ε.

Οι λιανικές τιμές αμόλυβδης βενζίνης με φόρους και προ φόρων στις 28 χώρες της Ε.Ε. για τις 08/10/2018 (τελευταία επίσημα στοιχεία) παρουσιάζονται συγκριτικά κατά φθίνουσα σειρά στα παρακάτω διαγράμματα:



Αναλυτικά στοιχεία για τις τιμές καυσίμων και τους φόρους στις 28 χώρες της Ε.Ε. παρουσιάζονται στην ιστοσελίδα της Ευρωπαϊκής Επιτροπής: http://ec.europa.eu/energy/observatory/oil/bulletin_en.htm

*Οι συγκρίσεις των τιμών μεταξύ των διαφόρων χωρών θα πρέπει να γίνονται με ιδιαίτερη προσοχή εξαιτίας των διαφορών στην ποιότητα των προϊόντων, στις πρακτικές μάρκετινγκ, στις δομές της αγοράς και στις καταναλωτικές συνήθειες που επικρατούν σε κάθε χώρα.

Πετρέλαιο Κίνησης (Biodiesel)

3. α. Διαμόρφωση τιμής

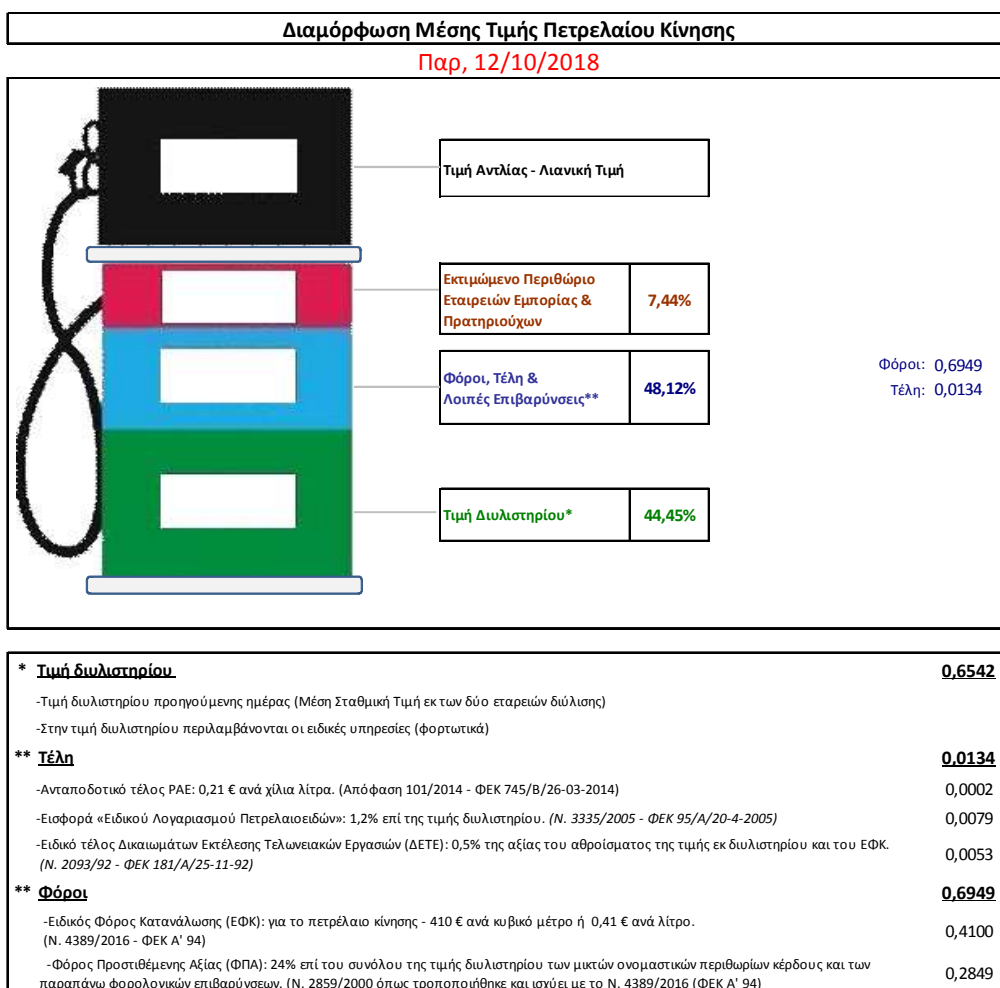
Η τιμή διυλιστηρίου του πετρελαίου κίνησης για την Πέμπτη 11/10/2018 διαμορφώθηκε στα 0,6542€ ανά λίτρο. Σε σχέση με την τιμή διυλιστηρίου της προηγούμενης εβδομάδας (04/10/2018) σημειώθηκε αύξηση κατά 0,0095 ανά λίτρο (0,95 λεπτά).

Οι φόροι, τα τέλη και οι λοιπές επιβαρύνσεις αντιστοιχούν σε 0,7083 € ανά λίτρο.

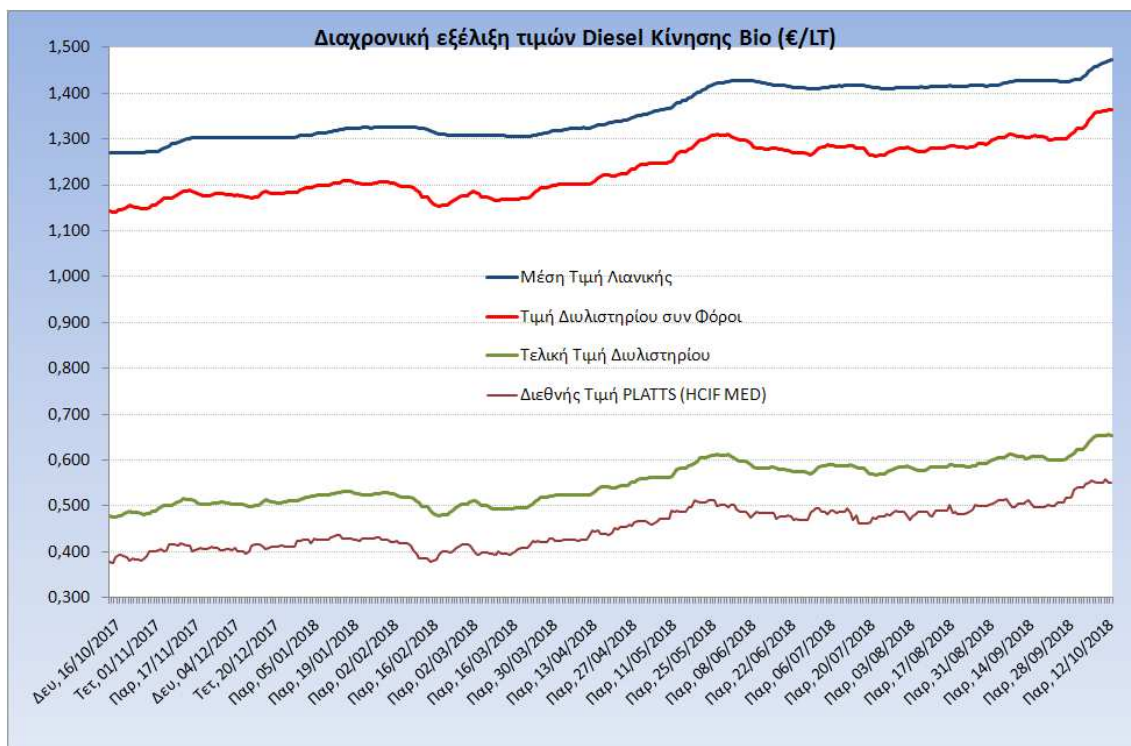
Η μέση τιμή λιανικής του πετρελαίου κίνησης για την Παρασκευή 12/10/2018 διαμορφώθηκε στα 1,4720 € ανά λίτρο. Σε σχέση με την τιμή της προηγούμενης εβδομάδας (05/10/2018) σημειώθηκε αύξηση κατά 0,019 ανά λίτρο (1,9 λεπτά).

Το εκτιμώμενο περιθώριο των πρατηριούχων και των εταιρειών εμπορίας υπολογίζεται κατά μέσο όρο στα 0,1095 € ανά λίτρο (10,95 λεπτά).

Η τελική τιμή λιανικής διαμορφώνεται από την τιμή διυλιστηρίου κατά 44,45%, από τους φόρους σταθερούς και μεταβλητούς) κατά 48,12%, και από τα εκτιμώμενα περιθώρια των εταιρειών εμπορίας, των μεταφορέων υγρών καυσίμων και των πρατηρίων κατά 7,44% (βλ. παρακάτω πίνακα).



Η εξέλιξη των διεθνών τιμών Platts (HCIF/MED), των τιμών διυλιστηρίου και των τιμών λιανικής για το πετρέλαιο κίνησης, καθώς και των αντίστοιχων ενδεικτικών περιθωρίων εμπορίας για το διάστημα των τελευταίων 12 μηνών παρουσιάζονται στο ακόλουθο διάγραμμα:



3. β. Χονδρική Τιμή Πώλησης

Αναλυτικά, οι μέσες κατώτατες και ανώτατες τιμές χονδρικής, καθώς και η διάμεσος τιμή ανά νομό παρουσιάζονται στον επόμενο πίνακα:

**Τιμές Χονδρικής Πώλησης Πετρελαίου Κίνησης ανά Νομό
Παρασκευή 12 ΟΚΤΩΒΡΙΟΥ 2018**

ΝΟΜΟΣ	ΜΕΣΗ ΚΑΤΩΤΑΤΗ ΜΕ ΦΠΑ	ΜΕΣΗ ΑΝΩΤΑΤΗ ΜΕ ΦΠΑ	ΔΙΑΜΕΣΟΣ ΤΙΜΗ
ΝΟΜΟΣ ΑΙΤΩΛΙΑΣ ΚΑΙ ΑΚΑΡΝΑΝΙΑΣ	1,351	1,404	1,377
ΝΟΜΟΣ ΑΡΓΟΛΙΔΟΣ	1,359	1,411	1,385
ΝΟΜΟΣ ΑΡΚΑΔΙΑΣ	1,349	1,403	1,376
ΝΟΜΟΣ ΑΡΤΗΣ	1,353	1,408	1,381
ΝΟΜΟΣ ΑΤΤΙΚΗΣ	1,340	1,441	1,390
ΝΟΜΟΣ ΑΧΑΪΑΣ	1,343	1,402	1,372
ΝΟΜΟΣ ΒΟΙΩΤΙΑΣ	1,350	1,419	1,384
ΝΟΜΟΣ ΓΡΕΒΕΝΩΝ	1,374	1,398	1,386
ΝΟΜΟΣ ΔΡΑΜΑΣ	1,359	1,386	1,373
ΝΟΜΟΣ ΔΩΔΕΚΑΝΗΣΟΥ	1,388	1,502	1,445
ΝΟΜΟΣ ΕΒΡΟΥ	1,356	1,413	1,384
ΝΟΜΟΣ ΕΥΒΟΙΑΣ	1,353	1,417	1,385
ΝΟΜΟΣ ΕΥΡΥΤΑΝΙΑΣ	1,419	1,432	1,425
ΝΟΜΟΣ ΖΑΚΥΝΘΟΥ	1,346	1,427	1,386
ΝΟΜΟΣ ΗΛΕΙΑΣ	1,364	1,418	1,391

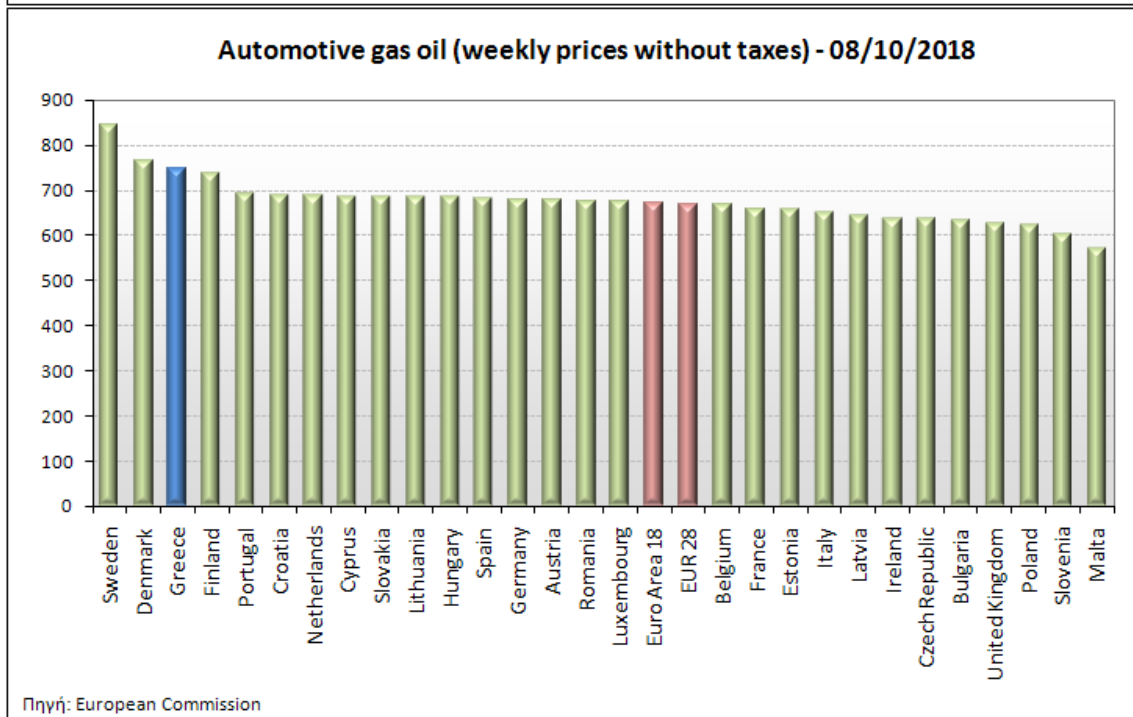
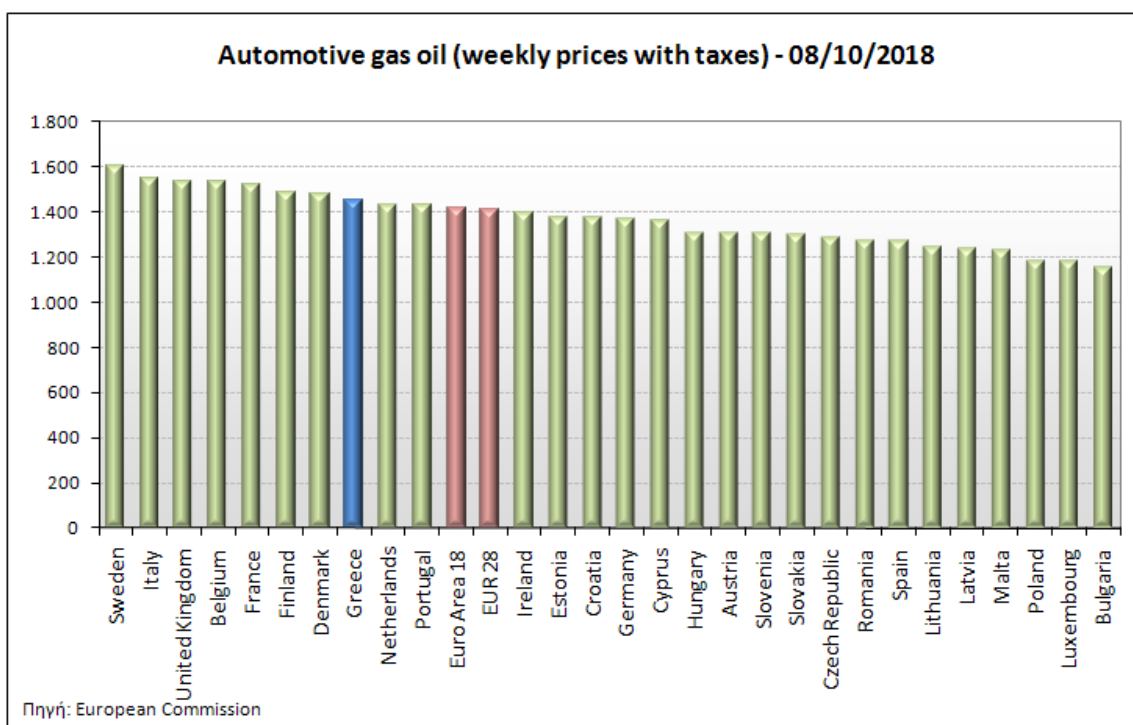
ΝΟΜΟΣ	ΜΕΣΗ ΚΑΤΩΤΑΤΗ ΜΕ ΦΠΑ	ΜΕΣΗ ΑΝΩΤΑΤΗ ΜΕ ΦΠΑ	ΔΙΑΜΕΣΟΣ ΤΙΜΗ
ΝΟΜΟΣ ΗΜΑΘΙΑΣ	1,344	1,389	1,367
ΝΟΜΟΣ ΗΡΑΚΛΕΙΟΥ	1,380	1,457	1,419
ΝΟΜΟΣ ΘΕΣΠΡΩΤΙΑΣ	1,357	1,407	1,382
ΝΟΜΟΣ ΘΕΣΣΑΛΟΝΙΚΗΣ	1,351	1,395	1,373
ΝΟΜΟΣ ΙΩΑΝΝΙΝΩΝ	1,348	1,432	1,390
ΝΟΜΟΣ ΚΑΒΑΛΑΣ	1,351	1,402	1,377
ΝΟΜΟΣ ΚΑΡΔΙΤΣΗΣ	1,357	1,421	1,389
ΝΟΜΟΣ ΚΑΣΤΟΡΙΑΣ	1,377	1,425	1,401
ΝΟΜΟΣ ΚΕΡΚΥΡΑΣ	1,357	1,429	1,393
ΝΟΜΟΣ ΚΕΦΑΛΛΗΝΙΑΣ	1,390	1,455	1,422
ΝΟΜΟΣ ΚΙΛΚΙΣ	1,360	1,375	1,367
ΝΟΜΟΣ ΚΟΖΑΝΗΣ	1,350	1,403	1,377
ΝΟΜΟΣ ΚΟΡΙΝΘΙΑΣ	1,355	1,412	1,383
ΝΟΜΟΣ ΚΥΚΛΑΔΩΝ	1,439	1,575	1,507
ΝΟΜΟΣ ΛΑΚΩΝΙΑΣ	1,356	1,419	1,387
ΝΟΜΟΣ ΛΑΡΙΣΗΣ	1,352	1,412	1,382
ΝΟΜΟΣ ΛΑΣΙΘΙΟΥ	1,401	1,439	1,420
ΝΟΜΟΣ ΛΕΣΒΟΥ	1,345	1,452	1,399
ΝΟΜΟΣ ΛΕΥΚΑΔΟΣ	1,375	1,412	1,394
ΝΟΜΟΣ ΜΑΓΝΗΣΙΑΣ	1,348	1,448	1,398
ΝΟΜΟΣ ΜΕΣΣΗΝΙΑΣ	1,343	1,461	1,402
ΝΟΜΟΣ ΞΑΝΘΗΣ	1,351	1,399	1,375
ΝΟΜΟΣ ΠΕΛΛΗΣ	1,351	1,401	1,376
ΝΟΜΟΣ ΠΙΕΡΙΑΣ	1,361	1,396	1,378
ΝΟΜΟΣ ΠΡΕΒΕΖΗΣ	1,365	1,405	1,385
ΝΟΜΟΣ ΡΕΘΥΜΝΗΣ	1,414	1,453	1,433
ΝΟΜΟΣ ΡΟΔΟΠΗΣ	1,353	1,403	1,378
ΝΟΜΟΣ ΣΑΜΟΥ	1,373	1,475	1,424
ΝΟΜΟΣ ΣΕΡΡΩΝ	1,356	1,390	1,373
ΝΟΜΟΣ ΤΡΙΚΑΛΩΝ	1,364	1,406	1,385
ΝΟΜΟΣ ΦΘΙΩΤΙΔΟΣ	1,353	1,402	1,377
ΝΟΜΟΣ ΦΛΩΡΙΝΗΣ	1,360	1,407	1,384
ΝΟΜΟΣ ΦΩΚΙΔΟΣ	1,380	1,421	1,401
ΝΟΜΟΣ ΧΑΛΚΙΔΙΚΗΣ	1,360	1,420	1,390
ΝΟΜΟΣ ΧΑΝΙΩΝ	1,381	1,453	1,417
ΝΟΜΟΣ ΧΙΟΥ	1,321	1,431	1,376
ΣΤΑΘΜΙΣΜΕΝΟΣ Μ.Ο.*	1,354	1,423	1,388

* Μέσοι όροι ελάχιστων και μέγιστων τιμών χονδρικής όπως υποβάλλονται από τις εταιρείες εμπορίας στο Παρατηρητήριο Τιμών βάσει της ΚΥΑ 978/24-10-2011.

Η στάθμιση γίνεται βάσει των όγκων πωλήσεων έτους 2017 ανά τύπο καυσίμου και ανά νομό.

3. γ. Συγκριτικά στοιχεία με Ε.Ε.

Οι λιανικές τιμές πετρελαίου κίνησης με φόρους και προ φόρων στις 28 χώρες της Ε.Ε. για τις 08/10/2018 (τελευταία επίσημα στοιχεία) παρουσιάζονται συγκριτικά κατά φθίνουσα σειρά στα παρακάτω διαγράμματα:



Αναλυτικά στοιχεία για τις τιμές καυσίμων και τους φόρους στις 28 χώρες της Ε.Ε. παρουσιάζονται στην ιστοσελίδα της Ευρωπαϊκής Επιτροπής: http://ec.europa.eu/energy/observatory/oil/bulletin_en.htm

*Οι συγκρίσεις των τιμών μεταξύ των διαφόρων χωρών θα πρέπει να γίνονται με ιδιαίτερη προσοχή εξαιτίας των διαφορών στην ποιότητα των προϊόντων, στις πρακτικές μάρκετινγκ, στις δομές της αγοράς και στις καταναλωτικές συνήθειες που επικρατούν σε κάθε χώρα.