



ΕΛΛΗΝΙΚΗ ΔΗΜΟΚΡΑΤΙΑ

ΥΠΟΥΡΓΕΙΟ ΑΝΑΠΤΥΞΗΣ, ΑΝΤΑΓΩΝΙΣΤΙΚΟΤΗΤΑΣ,
ΥΠΟΔΟΜΩΝ, ΜΕΤΑΦΟΡΩΝ & ΔΙΚΤΥΩΝ

Αθήνα, 16-10-2012

Αρ. πρωτ.: Υ3-2639

ΓΕΝΙΚΗ ΓΡΑΜΜΑΤΕΙΑ ΚΑΤΑΝΑΛΩΤΗ
ΥΠΗΡΕΣΙΑ ΕΠΟΠΤΕΙΑΣ ΑΓΟΡΑΣ
Δ/ΝΣΗ ΠΑΡΑΤΗΡΗΤΗΡΙΟΥ ΤΙΜΩΝ ΚΑΙ ΤΙΜΟΛΗΨΙΩΝ
ΠΑΡΑΤΗΡΗΤΗΡΙΟ ΤΙΜΩΝ ΥΓΡΩΝ ΚΑΥΣΙΜΩΝ

ΕΒΔΟΜΑΔΙΑΙΟ ΔΕΛΤΙΟ ΕΠΙΣΚΟΠΗΣΗΣ ΤΙΜΩΝ ΚΑΥΣΙΜΩΝ

Παρασκευή, 12 Οκτωβρίου 2012

1. Τιμές Παρατηρητηρίου Υγρών Καυσίμων

Οι λιανικές τιμές των υγρών καυσίμων (αμόλυβδη 95 οκτ., σούπερ αμόλυβδη 100 οκτ., σούπερ LRP, πετρέλαιο κίνησης, πετρέλαιο θέρμανσης και υγραέριο κίνησης) αναρτώνται αναλυτικά στην ιστοσελίδα του Παρατηρητηρίου Τιμών Υγρών Καυσίμων του Υπουργείου Ανάπτυξης, Ανταγωνιστικότητας και Ναυτιλίας www.fuelprices.gr, όπου παρουσιάζονται καθημερινά οι ελάχιστες, μέσες και μέγιστες τιμές σε όλους τους Νομούς της χώρας.

Μέσες τιμές λιανικής πώλησης καυσίμων για όλη την Ελλάδα

Παρασκευή 12 Οκτωβρίου 2012

Προϊόν	Μέση Τιμή
Αμόλυβδη 95 οκτ.	1,776
Αμόλυβδη 100 οκτ.	1,955
Super	1,891
Diesel Κίνησης	1,572
Υγραέριο κίνησης (Autogas)	0,882
Diesel Θέρμανσης	Δεν καταγράφεται κατανάλωση

*Η μέση τιμή πανελλαδικά υπολογίζεται από τον σταθμισμένο μέσο όρο με βάση τους όγκους πωλήσεων ανά τύπο καυσίμου ανά νομό.

Στον παρακάτω πίνακα παρουσιάζονται οι μέσες τιμές λιανικής των υγρών καυσίμων ανά Νομό.

Μέσες τιμές λιανικής πώλησης καυσίμων ανά νομό
Παρασκευή 12 Οκτωβρίου 2012

ΝΟΜΟΣ	Αμόλυβδη 95 οκτ.	Αμόλυβδη 100 οκτ.	Super	Diesel Κίνησης	Υγραέριο κίνησης (Autogas)
ΝΟΜΟΣ ΑΤΤΙΚΗΣ	1,760	1,941	1,877	1,549	0,882
ΝΟΜΟΣ ΑΙΤΩΛΙΑΣ ΚΑΙ	1,794	1,980	1,882	1,581	0,876
ΝΟΜΟΣ ΑΡΓΟΛΙΔΟΣ	1,771	1,970	1,859	1,565	1,368
ΝΟΜΟΣ ΑΡΚΑΔΙΑΣ	1,807	1,984	1,888	1,591	0,886
ΝΟΜΟΣ ΑΡΤΗΣ	1,779	1,956	1,862	1,582	0,860
ΝΟΜΟΣ ΑΧΑΪΑΣ	1,773	1,964	1,895	1,571	0,912
ΝΟΜΟΣ ΒΟΙΩΤΙΑΣ	1,780	1,975	1,883	1,575	0,889
ΝΟΜΟΣ ΓΡΕΒΕΝΩΝ	1,798	1,968	1,879	1,591	0,877
ΝΟΜΟΣ ΔΡΑΜΑΣ	1,777	1,966	1,870	1,573	0,853
ΝΟΜΟΣ ΔΩΔΕΚΑΝΗΣΟΥ	1,840	2,035	1,959	1,590	
ΝΟΜΟΣ ΕΒΡΟΥ	1,816	2,000	1,952	1,602	0,896
ΝΟΜΟΣ ΕΥΒΟΙΑΣ	1,785	1,968	1,902	1,581	0,882
ΝΟΜΟΣ ΕΥΡΥΤΑΝΙΑΣ	1,839	2,079	1,935	1,611	
ΝΟΜΟΣ ΖΑΚΥΝΘΟΥ	1,790	1,932	1,874	1,586	
ΝΟΜΟΣ ΗΛΕΙΑΣ	1,792	1,954	1,870	1,576	0,898
ΝΟΜΟΣ ΗΜΑΘΙΑΣ	1,749	1,940	1,849	1,551	0,849
ΝΟΜΟΣ ΗΡΑΚΛΕΙΟΥ	1,848	1,993	1,945	1,616	0,991
ΝΟΜΟΣ ΘΕΣΠΡΩΤΙΑΣ	1,792	2,012		1,589	0,898
ΝΟΜΟΣ ΘΕΣΣΑΛΟΝΙΚΗΣ	1,751	1,927	1,835	1,542	0,894
ΝΟΜΟΣ ΙΩΑΝΝΙΝΩΝ	1,777	1,994	1,932	1,600	0,839
ΝΟΜΟΣ ΚΑΒΑΛΑΣ	1,768	1,946	1,885	1,562	0,866
ΝΟΜΟΣ ΚΑΡΔΙΤΣΗΣ	1,764	1,942	1,888	1,569	0,837
ΝΟΜΟΣ ΚΑΣΤΟΡΙΑΣ	1,793	1,996	1,900	1,592	0,897
ΝΟΜΟΣ ΚΕΡΚΥΡΑΣ	1,840	2,017	1,922	1,626	
ΝΟΜΟΣ ΚΕΦΑΛΛΗΝΙΑΣ	1,876	2,011	1,984	1,654	0,995
ΝΟΜΟΣ ΚΙΛΚΙΣ	1,772	1,964	1,882	1,563	0,883
ΝΟΜΟΣ ΚΟΖΑΝΗΣ	1,789	1,969	1,871	1,582	0,879
ΝΟΜΟΣ ΚΟΡΙΝΘΙΑΣ	1,791	1,990	1,873	1,576	0,899
ΝΟΜΟΣ ΚΥΚΛΑΔΩΝ	1,864	2,024	1,945	1,624	
ΝΟΜΟΣ ΛΑΚΩΝΙΑΣ	1,805	1,997	1,891	1,585	0,895
ΝΟΜΟΣ ΛΑΡΙΣΗΣ	1,778	1,943	1,862	1,571	0,843
ΝΟΜΟΣ ΛΑΣΙΘΙΟΥ	1,887	2,052	1,989	1,639	
ΝΟΜΟΣ ΛΕΣΒΟΥ	1,794	2,017	1,940	1,587	
ΝΟΜΟΣ ΛΕΥΚΑΔΟΣ	1,786	1,981	1,903	1,588	0,874
ΝΟΜΟΣ ΜΑΓΝΗΣΙΑΣ	1,770	1,942	1,900	1,569	0,826
ΝΟΜΟΣ ΜΕΣΣΗΝΙΑΣ	1,792	1,974	1,904	1,575	0,879
ΝΟΜΟΣ ΞΑΝΘΗΣ	1,764	1,949	1,887	1,564	0,880
ΝΟΜΟΣ ΠΕΛΛΗΣ	1,769	1,911	1,842	1,563	0,857
ΝΟΜΟΣ ΠΙΕΡΙΑΣ	1,772	1,923	1,853	1,557	0,859
ΝΟΜΟΣ ΠΡΕΒΕΖΗΣ	1,770	1,931	1,857	1,571	0,840
ΝΟΜΟΣ ΡΕΘΥΜΝΗΣ	1,849	2,048	1,947	1,622	0,987
ΝΟΜΟΣ ΡΟΔΟΠΗΣ	1,791	1,932	1,892	1,582	0,871
ΝΟΜΟΣ ΣΑΜΟΥ	1,869	2,049	1,922	1,632	
ΝΟΜΟΣ ΣΕΡΡΩΝ	1,768	1,937	1,847	1,560	0,876
ΝΟΜΟΣ ΤΡΙΚΑΛΩΝ	1,780	1,945	1,855	1,567	0,854
ΝΟΜΟΣ ΦΘΙΩΤΙΔΟΣ	1,780	1,961	1,858	1,564	0,858
ΝΟΜΟΣ ΦΛΩΡΙΝΗΣ	1,782	1,947	1,871	1,579	0,812
ΝΟΜΟΣ ΦΩΚΙΔΟΣ	1,822	2,014	1,921	1,600	
ΝΟΜΟΣ ΧΑΛΚΙΔΙΚΗΣ	1,781	1,968	1,882	1,571	0,855
ΝΟΜΟΣ ΧΑΝΙΩΝ	1,851	2,038	1,978	1,630	0,995
ΝΟΜΟΣ ΧΙΟΥ	1,778	2,047	1,928	1,579	

2. Απλή Αμόλυβδη Βενζίνη 95 οκτανίων

2. α. Διαμόρφωση τιμής αμόλυβδης βενζίνης 95 οκτανίων

Η τιμή διυλιστηρίου της απλής αμόλυβδης βενζίνης 95 οκτανίων ανά λίτρο για την Πέμπτη 11/10/2012 διαμορφώθηκε στα 0,6804 € ανά λίτρο. Σε σχέση με την τιμή διυλιστηρίου της προηγούμενης εβδομάδας (04/10/2012) σημειώθηκε αύξηση κατά 0,0224 € ανά λίτρο (2,2 λεπτά).

Οι φόροι, τα τέλη και οι λοιπές επιβαρύνσεις αντιστοιχούν σε 1,0239 € ανά λίτρο.

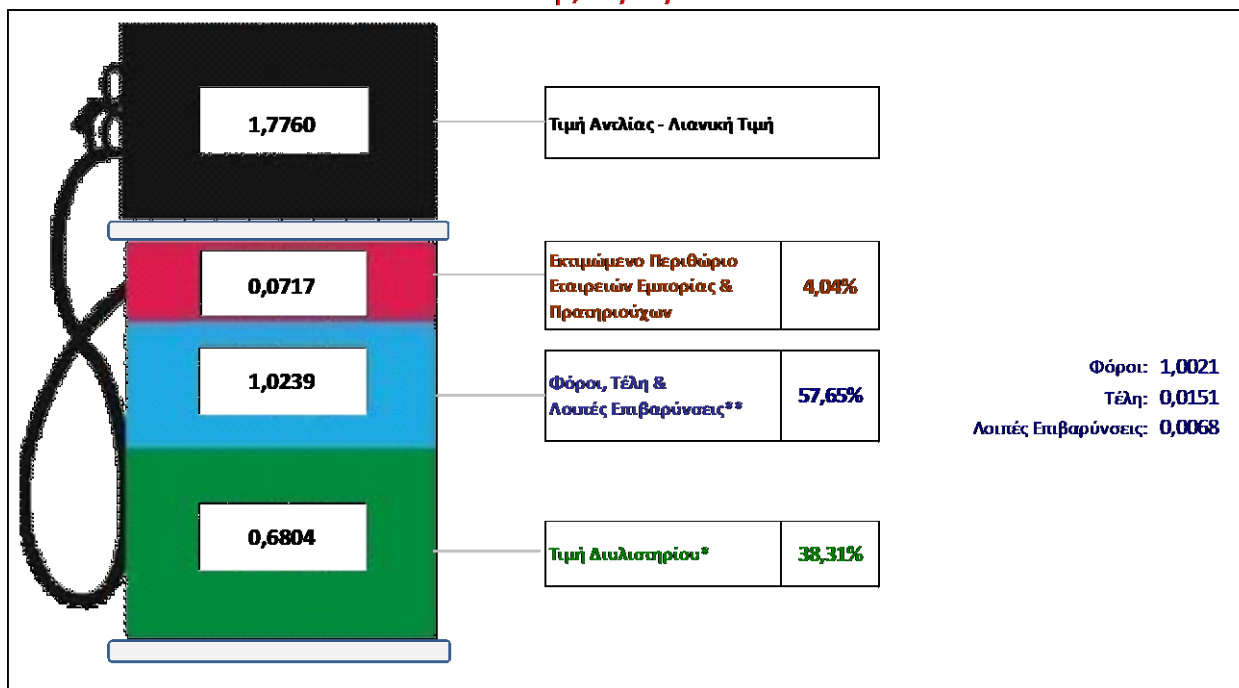
Η μέση τιμή λιανικής της απλής αμόλυβδης βενζίνης 95 οκτανίων για την Παρασκευή 12/10/2012 διαμορφώθηκε στα 1,776 € ανά λίτρο. Σε σχέση με την τιμή της προηγούμενης εβδομάδας (05/10/2012) σημειώθηκε αύξηση κατά 0,011 € ανά λίτρο (1,1 λεπτά).

Το εκτιμώμενο περιθώριο των πρατηριούχων και των εταιρειών εμπορίας υπολογίζεται κατά μέσο όρο στα 0,0717€ ανά λίτρο (7,2 λεπτά).

Η τελική τιμή λιανικής διαμορφώνεται από την τιμή διυλιστηρίου κατά 38,3 %, από τους φόρους (σταθερούς και μεταβλητούς) κατά 57,7 %, και από τα εκτιμώμενα περιθώρια των εταιρειών εμπορίας, των μεταφορέων υγρών καυσίμων και των πρατηρίων κατά 4 % (βλ. παρακάτω πίνακα).

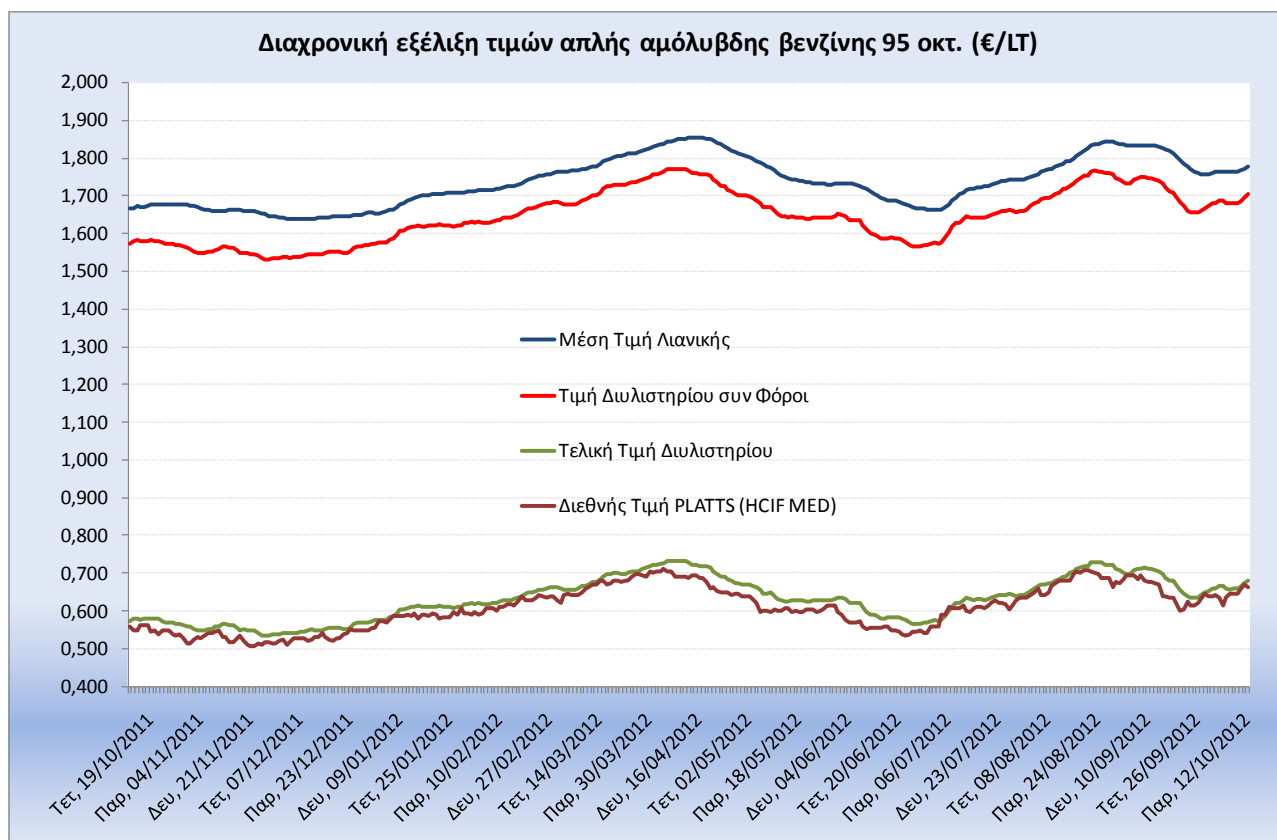
Διαμόρφωση Μέσης Τιμής Απλής Αμόλυβδης Βενζίνης

Παρ, 12/10/2012



* Τιμή διυλιστηρίου	0,6804
-Τιμή διυλιστηρίου προηγούμενης ημέρας (Μέση Σταθμισή Τιμή εκ των δύο εταιρειών διύλισης)	
-Στην τιμή διυλιστηρίου περιλαμβάνονται οι ειδικές υπηρεσίες (φορτωτικά)	
** Τέλη	0,0151
-Ανταποδοτικό τέλος ΡΑΕ: 0,20 €/1000 λίτρα. (Απόφαση 240/2011 - ΦΕΚ 425/Β/17-3-11)	0,0002
-Εισφορά «Ειδικού Λογαριασμού Πετρελαιοειδών»: 1,2% επί της τιμής διυλιστηρίου. (Ν. 3335/2005 - ΦΕΚ 95/Α/20-4-2005)	0,0081
-Ειδικό τέλος Δικαιωμάτων Εκτέλεσης Τελωνειακών Εργασιών (ΔΕΤΕ): 0,5% της αξίας του αθροίσματος της τιμής εκ διυλιστηρίου και του ΕΦΚ. (Ν. 2093/92 - ΦΕΚ 181/Α/25-11-92)	0,0067
** Λοιπές Επιβαρύνσεις	0,0068
-Εισφορά του ταμείου επικουρικής ασφάλισης βενζινοπωλών: 0,495% επί των προ ΦΠΑ τιμών του καυσίμου. (Απόφαση Φ.20210/4231/152/04 - ΦΕΚ 427/Β/2-3-04)	0,0068
** Φόροι	1,0021
-Ειδικός Φόρος Κατανάλωσης (ΕΦΚ): για την απλή αμόλυβδη βενζίνη - 670 € ανά κυβικό μέτρο ή 0.67 € ανά λίτρο. (Ν. 3845/2010 - ΦΕΚ 65/Α/6-3-2010)	0,6700
-Φόρος Προστιθέμενης Αξίας (ΦΠΑ): 23% επί του συνόλου της τιμής διυλιστηρίου των μικρών ονομαστικών περιθωρίων κέρδους και των παραπάνω φορολογικών επιβαρύνσεων. (Ν. 3845/2010 - ΦΕΚ 65/Α/6-3-2010)	0,3321

Η εξέλιξη των διεθνών τιμών Platts (HCIF/MED), των τιμών διυλιστηρίου και των τιμών λιανικής στην αμόλυβδη βενζίνη 95 οκτ., καθώς και των αντίστοιχων ενδεικτικών περιθωρίων εμπορίας για το διάστημα των τελευταίων 12 μηνών παρουσιάζονται στο ακόλουθο διάγραμμα:



2. β. Χονδρική Τιμή Πώλησης

Ο μέσος όρος της χονδρικής τιμής πώλησης της αμόλυβδης βενζίνης 95 οκτανίων από τις εταιρείες εμπορίας πετρελαιοειδών για την Παρασκευή 12/10/2012 ήταν 1,756 € ανά λίτρο.

Αναλυτικά, οι μέσες κατώτατες και ανώτατες τιμές χονδρικής, καθώς και η μέση τιμή ανά νομό παρουσιάζονται στον επόμενο πίνακα:

Μέσες Τιμές Χονδρικής Πώλησης Απλής Αμόλυβδης Βενζίνης ανά Νομό

Παρασκευή 12 Οκτωβρίου 2012

ΝΟΜΟΣ	ΜΕΣΗ ΚΑΤΩΤΑΤΗ ΜΕ ΦΠΑ	ΜΕΣΗ ΑΝΩΤΑΤΗ ΜΕ ΦΠΑ	ΜΕΣΗ ΤΙΜΗ ΜΕ ΦΠΑ
ΝΟΜΟΣ ΑΙΤΩΛΙΑΣ ΚΑΙ ΑΚΑΡΝΑΝΙΑΣ	1,719	1,794	1,756
ΝΟΜΟΣ ΑΡΓΟΛΙΔΟΣ	1,717	1,786	1,751
ΝΟΜΟΣ ΑΡΚΑΔΙΑΣ	1,719	1,784	1,752
ΝΟΜΟΣ ΑΡΤΗΣ	1,735	1,805	1,770
ΝΟΜΟΣ ΑΤΤΙΚΗΣ	1,694	1,810	1,752
ΝΟΜΟΣ ΑΧΑΪΑΣ	1,703	1,802	1,753
ΝΟΜΟΣ ΒΟΙΩΤΙΑΣ	1,717	1,794	1,756
ΝΟΜΟΣ ΓΡΕΒΕΝΩΝ	1,726	1,738	1,732
ΝΟΜΟΣ ΔΡΑΜΑΣ	1,728	1,768	1,748
ΝΟΜΟΣ ΔΩΔΕΚΑΝΗΣΟΥ	1,690	1,787	1,739
ΝΟΜΟΣ ΕΒΡΟΥ	1,736	1,804	1,770
ΝΟΜΟΣ ΕΥΒΟΙΑΣ	1,710	1,824	1,767
ΝΟΜΟΣ ΕΥΡΥΤΑΝΙΑΣ	1,746	1,769	1,757
ΝΟΜΟΣ ΖΑΚΥΝΘΟΥ	1,740	1,780	1,760
ΝΟΜΟΣ ΗΛΕΙΑΣ	1,724	1,847	1,785

ΝΟΜΟΣ	ΜΕΣΗ ΚΑΤΩΤΑΤΗ ΜΕ ΦΠΑ	ΜΕΣΗ ΑΝΩΤΑΤΗ ΜΕ ΦΠΑ	ΜΕΣΗ ΤΙΜΗ ΜΕ ΦΠΑ
ΝΟΜΟΣ ΗΜΑΘΙΑΣ	1,713	1,749	1,731
ΝΟΜΟΣ ΗΡΑΚΛΕΙΟΥ	1,754	1,845	1,799
ΝΟΜΟΣ ΘΕΣΣΠΡΩΤΙΑΣ	1,737	1,811	1,774
ΝΟΜΟΣ ΘΕΣΣΑΛΟΝΙΚΗΣ	1,696	1,762	1,729
ΝΟΜΟΣ ΙΩΑΝΝΙΝΩΝ	1,718	1,780	1,749
ΝΟΜΟΣ ΚΑΒΑΛΑΣ	1,713	1,779	1,746
ΝΟΜΟΣ ΚΑΡΔΙΤΣΗΣ	1,721	1,773	1,747
ΝΟΜΟΣ ΚΑΣΤΟΡΙΑΣ	1,733	1,769	1,751
ΝΟΜΟΣ ΚΕΡΚΥΡΑΣ	1,759	1,809	1,784
ΝΟΜΟΣ ΚΕΦΑΛΛΗΝΙΑΣ	1,735	1,873	1,804
ΝΟΜΟΣ ΚΙΛΚΙΣ	1,721	1,761	1,741
ΝΟΜΟΣ ΚΟΖΑΝΗΣ	1,716	1,758	1,737
ΝΟΜΟΣ ΚΟΡΙΝΘΙΑΣ	1,710	1,786	1,748
ΝΟΜΟΣ ΚΥΚΛΑΔΩΝ	1,689	1,837	1,763
ΝΟΜΟΣ ΛΑΚΩΝΙΑΣ	1,731	1,822	1,776
ΝΟΜΟΣ ΛΑΡΙΣΗΣ	1,710	1,785	1,747
ΝΟΜΟΣ ΛΑΣΙΘΙΟΥ	1,785	1,830	1,807
ΝΟΜΟΣ ΛΕΣΒΟΥ	1,696	1,785	1,740
ΝΟΜΟΣ ΛΕΥΚΑΔΟΣ	1,755	1,779	1,767
ΝΟΜΟΣ ΜΑΓΝΗΣΙΑΣ	1,710	1,800	1,755
ΝΟΜΟΣ ΜΕΣΣΗΝΙΑΣ	1,725	1,816	1,770
ΝΟΜΟΣ ΞΑΝΘΗΣ	1,716	1,762	1,739
ΝΟΜΟΣ ΠΕΛΛΗΣ	1,713	1,758	1,736
ΝΟΜΟΣ ΠΙΕΡΙΑΣ	1,709	1,762	1,735
ΝΟΜΟΣ ΠΡΕΒΕΖΗΣ	1,719	1,805	1,762
ΝΟΜΟΣ ΡΕΘΥΜΝΗΣ	1,764	1,844	1,804
ΝΟΜΟΣ ΡΟΔΟΠΗΣ	1,716	1,816	1,766
ΝΟΜΟΣ ΣΑΜΟΥ	1,740	1,791	1,766
ΝΟΜΟΣ ΣΕΡΡΩΝ	1,713	1,756	1,735
ΝΟΜΟΣ ΤΡΙΚΑΛΩΝ	1,716	1,785	1,751
ΝΟΜΟΣ ΦΘΙΩΤΙΔΟΣ	1,720	1,770	1,745
ΝΟΜΟΣ ΦΛΩΡΙΝΗΣ	1,727	3,991	2,859
ΝΟΜΟΣ ΦΩΚΙΔΟΣ	1,735	1,754	1,745
ΝΟΜΟΣ ΧΑΛΚΙΔΙΚΗΣ	1,713	1,767	1,740
ΝΟΜΟΣ ΧΑΝΙΩΝ	1,769	1,856	1,812
ΝΟΜΟΣ ΧΙΟΥ	1,719	1,796	1,757
ΣΤΑΘΜΙΣΜΕΝΟΣ Μ.Ο.	1,708	1,803	1,756

* Μέσοι όροι ελάχιστων και μέγιστων τιμών χονδρικής όπως υποβάλλονται από τις εταιρείες εμπορίας στο Παρατηρητήριο Τιμών βάσει της ΚΥΑ 978/24-10-2011.

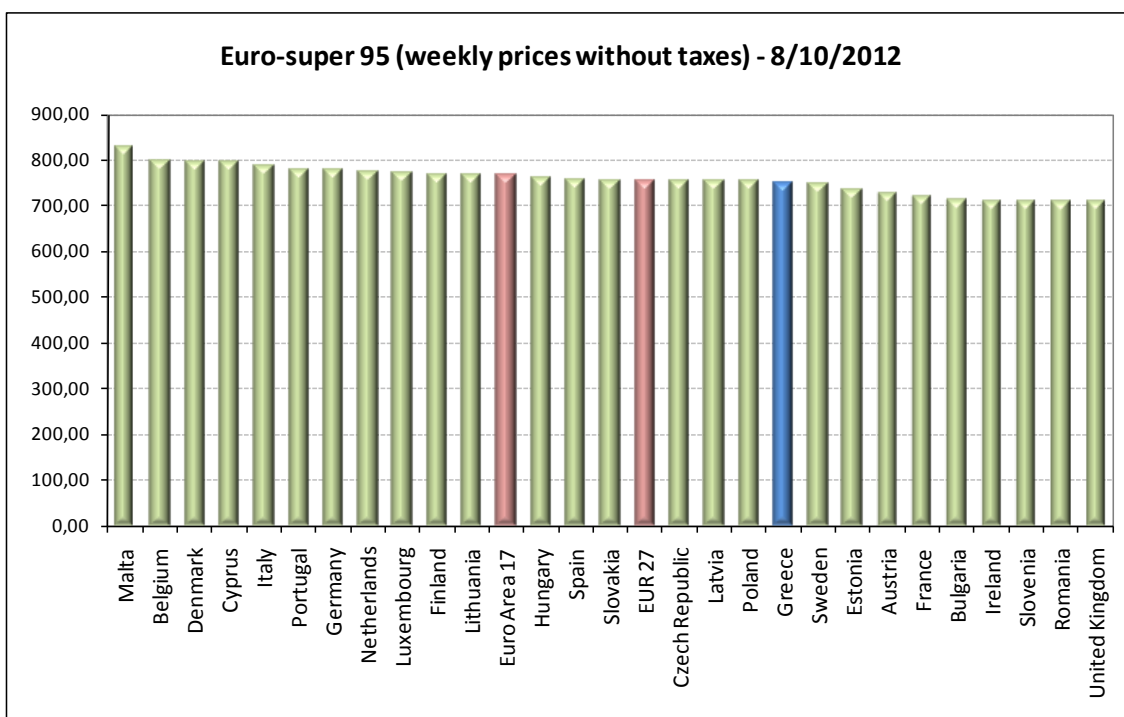
** Η στάθμιση γίνεται βάσει των όγκων πωλήσεων ανά τύπο καυσίμου ανά νομό.

2. γ. Συγκριτικά στοιχεία με Ε.Ε.

Αναλυτικά στοιχεία για τις τιμές καυσίμων και τους φόρους στις 27 χώρες της Ε.Ε. παρουσιάζονται στην ιστοσελίδα της Ευρωπαϊκής Επιτροπής:

http://ec.europa.eu/energy/observatory/oil/bulletin_en.htm

Οι λιανικές τιμές αμόλυβδης βενζίνης με φόρους και προ φόρων στις 27 χώρες της Ε.Ε. για τις 8/10/2012 (τελευταία επίσημα στοιχεία) παρουσιάζονται συγκριτικά κατά φθίνουσα σειρά στα παρακάτω διαγράμματα:



Πηγή: European Commission

*Οι συγκρίσεις των τιμών μεταξύ των διαφόρων χωρών θα πρέπει να γίνονται με ιδιαίτερη προσοχή εξαιτίας των διαφορών στην ποιότητα των προϊόντων, στις πρακτικές μάρκετινγκ, στις δομές της αγοράς και στις καταναλωτικές συνήθειες που επικρατούν σε κάθε χώρα.