

## ΣΧΕΔΙΟ



ΕΛΛΗΝΙΚΗ ΔΗΜΟΚΡΑΤΙΑ  
ΥΠΟΥΡΓΕΙΟ  
ΑΝΑΠΤΥΞΗΣ ΚΑΙ ΕΠΕΝΔΥΣΕΩΝ

Αθήνα, [ΗΜ. ΕΓΓΡΑΦΟΥ]

**Διυηρεσιακή Μονάδα Ελέγχου Αγοράς  
Διεύθυνση Διαχείρισης Δεδομένων Στατιστικής  
Επεξεργασίας & Εποπτείας Ηλεκτρονικού  
Εμπορίου  
Τμήμα Διαχείρισης Πληροφοριών & Εποπτείας  
Ηλεκτρονικού Εμπορίου**

Αριθ. Πρωτ. : [ΑΡ. ΠΡΩΤ] - [ΗΜ.]

Ταχ. Δ/ση : Πλ. Κάνιγγος, Αθήνα  
Ταχ. Κώδικας : 106 77  
Πληροφορίες : Νικολοπούλου Μαρία  
Τηλέφωνο : 213 1514 284  
Fax : 210 3815 317  
Email : [fuelprices@mindev.gov.gr](mailto:fuelprices@mindev.gov.gr)  
Ιστοσελίδα : [www.mindev.gov.gr](http://www.mindev.gov.gr)

ΠΡΟΣ : ΑΝΑΡΤΗΤΕΟ ΣΤΟ FUELPRICES

### ΕΒΔΟΜΑΔΙΑΙΟ ΔΕΛΤΙΟ ΕΠΙΣΚΟΠΗΣΗΣ ΤΙΜΩΝ ΚΑΥΣΙΜΩΝ

**Παρασκευή, 12 Μαΐου 2023**

#### 1. Τιμές Παρατηρητηρίου Υγρών Καυσίμων

Οι λιανικές τιμές των υγρών καυσίμων (αμόλυβδη 95 οκτ., σούπερ αμόλυβδη 100 οκτ., σούπερ LRP, πετρέλαιο κίνησης, πετρέλαιο θέρμανσης και υγραέριο κίνησης) αναρτώνται αναλυτικά στην ιστοσελίδα του Παρατηρητηρίου Τιμών Υγρών Καυσίμων του Υπουργείου Ανάπτυξης και Επενδύσεων [www.fuelprices.gr](http://www.fuelprices.gr), όπου παρουσιάζονται καθημερινά οι μέσες τιμές σε όλους τους Νομούς της χώρας.

Μέσες τιμές λιανικής πώλησης καυσίμων για όλη την Ελλάδα, για την

**Παρασκευή, 12 Μαΐου 2023**

(τιμές σε €/λτ, συμπ. ΦΠΑ)

Προϊόν	Αρ. Παρατηριών	Μέση Τιμή
Αμόλυβδη 95 οκτ.	4.699	1,826
Αμόλυβδη 100 οκτ.	2.835	2,026
Diesel Κίνησης	5.033	1,537
Υγραέριο κίνησης (Autogas)	1.197	0,852

\* Η μέση τιμή πανελλαδικά υπολογίζεται από τον σταθμισμένο μέσο όρο με βάση τους όγκους πωλήσεων έτους 2019 ανά τύπο καυσίμου ανά νομό.

\*\* Δεν καταγράφεται κατανάλωση στο πετρέλαιο θέρμανσης για τη χρονική περίοδο 30/4 έως 15/10 κάθε έτους. .

Μέσες τιμές λιανικής πώλησης καυσίμων ανά Νομό, για την

**Παρασκευή, 12 Μαΐου 2023**

(τιμές σε €/λτ, συμπ. ΦΠΑ)

ΝΟΜΟΣ	Αμόλυβδη 95 οκτ.	Αμόλυβδη 100 οκτ.	Diesel Κίνησης	Υγραέριο κίνησης (Autogas)
ΝΟΜΟΣ ΑΤΤΙΚΗΣ	1,787	2,001	1,502	0,775
ΝΟΜΟΣ ΑΙΤΩΛΙΑΣ ΚΑΙ ΑΚΑΡΝΑΝΙΑΣ	1,873	2,095	1,574	0,971

ΝΟΜΟΣ ΑΡΓΟΛΙΔΟΣ	1,838	2,060	1,540	0,863
ΝΟΜΟΣ ΑΡΚΑΔΙΑΣ	1,850	2,097	1,553	0,903
ΝΟΜΟΣ ΑΡΤΗΣ	1,842	2,054	1,532	0,893
ΝΟΜΟΣ ΑΧΑΪΑΣ	1,827	2,046	1,541	0,937
ΝΟΜΟΣ ΒΟΙΩΤΙΑΣ	1,829	2,064	1,542	0,920
ΝΟΜΟΣ ΓΡΕΒΕΝΩΝ	1,883	2,114	1,578	0,966
ΝΟΜΟΣ ΔΡΑΜΑΣ	1,809	2,039	1,512	0,824
ΝΟΜΟΣ ΔΩΔΕΚΑΝΗΣΟΥ	1,981	2,129	1,667	1,043
ΝΟΜΟΣ ΕΒΡΟΥ	1,845	2,020	1,552	0,963
ΝΟΜΟΣ ΕΥΒΟΙΑΣ	1,853	2,047	1,552	0,852
ΝΟΜΟΣ ΕΥΡΥΤΑΝΙΑΣ	1,902	2,115	1,600	0,896
ΝΟΜΟΣ ΖΑΚΥΝΘΟΥ	1,878	2,056	1,580	1,046
ΝΟΜΟΣ ΗΛΕΙΑΣ	1,842	2,044	1,537	0,866
ΝΟΜΟΣ ΗΜΑΘΙΑΣ	1,793	2,019	1,510	0,809
ΝΟΜΟΣ ΗΡΑΚΛΕΙΟΥ	1,888	2,043	1,587	0,990
ΝΟΜΟΣ ΘΕΣΣΠΡΩΤΙΑΣ	1,841	2,100	1,552	0,925
ΝΟΜΟΣ ΘΕΣΣΑΛΟΝΙΚΗΣ	1,780	1,991	1,494	0,810
ΝΟΜΟΣ ΙΩΑΝΝΙΝΩΝ	1,816	2,007	1,526	0,852
ΝΟΜΟΣ ΚΑΒΑΛΑΣ	1,849	2,059	1,546	0,850
ΝΟΜΟΣ ΚΑΡΔΙΤΣΗΣ	1,846	2,082	1,547	0,898
ΝΟΜΟΣ ΚΑΣΤΟΡΙΑΣ	1,830	2,057	1,543	0,840
ΝΟΜΟΣ ΚΕΡΚΥΡΑΣ	1,881	2,083	1,595	1,009
ΝΟΜΟΣ ΚΕΦΑΛΛΗΝΙΑΣ	1,939	2,147	1,631	0,990
ΝΟΜΟΣ ΚΙΛΚΙΣ	1,834	2,068	1,545	0,854
ΝΟΜΟΣ ΚΟΖΑΝΗΣ	1,815	2,013	1,535	0,813
ΝΟΜΟΣ ΚΟΡΙΝΘΙΑΣ	1,816	2,032	1,525	0,831
ΝΟΜΟΣ ΚΥΚΛΑΔΩΝ	2,092	2,271	1,777	1,140
ΝΟΜΟΣ ΛΑΚΩΝΙΑΣ	1,861	2,075	1,561	0,907
ΝΟΜΟΣ ΛΑΡΙΣΗΣ	1,820	2,016	1,531	0,841
ΝΟΜΟΣ ΛΑΣΙΘΙΟΥ	1,886	2,068	1,591	1,077
ΝΟΜΟΣ ΛΕΣΒΟΥ	1,921	2,092	1,620	1,076
ΝΟΜΟΣ ΛΕΥΚΑΔΟΣ	1,902	2,108	1,587	0,991
ΝΟΜΟΣ ΜΑΓΝΗΣΙΑΣ	1,859	2,068	1,561	0,896
ΝΟΜΟΣ ΜΕΣΣΗΝΙΑΣ	1,849	2,076	1,549	0,889
ΝΟΜΟΣ ΞΑΝΘΗΣ	1,812	2,024	1,526	0,855
ΝΟΜΟΣ ΠΕΛΛΗΣ	1,812	1,991	1,518	0,799
ΝΟΜΟΣ ΠΙΕΡΙΑΣ	1,803	2,011	1,501	0,866
ΝΟΜΟΣ ΠΡΕΒΕΖΗΣ	1,837	2,041	1,545	0,873
ΝΟΜΟΣ ΡΕΘΥΜΝΗΣ	1,892	2,062	1,588	1,044
ΝΟΜΟΣ ΡΟΔΟΠΗΣ	1,842	2,059	1,534	0,945
ΝΟΜΟΣ ΣΑΜΟΥ	1,891	2,045	1,627	1,077
ΝΟΜΟΣ ΣΕΡΡΩΝ	1,819	2,033	1,517	0,895
ΝΟΜΟΣ ΤΡΙΚΑΛΩΝ	1,826	2,025	1,531	0,852
ΝΟΜΟΣ ΦΘΙΩΤΙΔΟΣ	1,850	2,104	1,562	0,940
ΝΟΜΟΣ ΦΛΩΡΙΝΗΣ	1,833	2,035	1,560	0,879
ΝΟΜΟΣ ΦΩΚΙΔΟΣ	1,880	2,142	1,591	0,898
ΝΟΜΟΣ ΧΑΛΚΙΔΙΚΗΣ	1,865	2,091	1,568	0,911
ΝΟΜΟΣ ΧΑΝΙΩΝ	1,861	2,052	1,572	1,063
ΝΟΜΟΣ ΧΙΟΥ	1,822	2,049	1,524	1,289
<b>ΠΑΝΕΛΛΗΝΙΟΣ ΣΤΑΘΜΙΣΜΕΝΟΣ Μ.Ο.</b>	<b>1,826</b>	<b>2,026</b>	<b>1,537</b>	<b>0,852</b>

## 2. Απλή Αμόλυβδη Βενζίνη 95 οκτανίων<sup>1</sup>

### 2. α. Διαμόρφωση τιμής

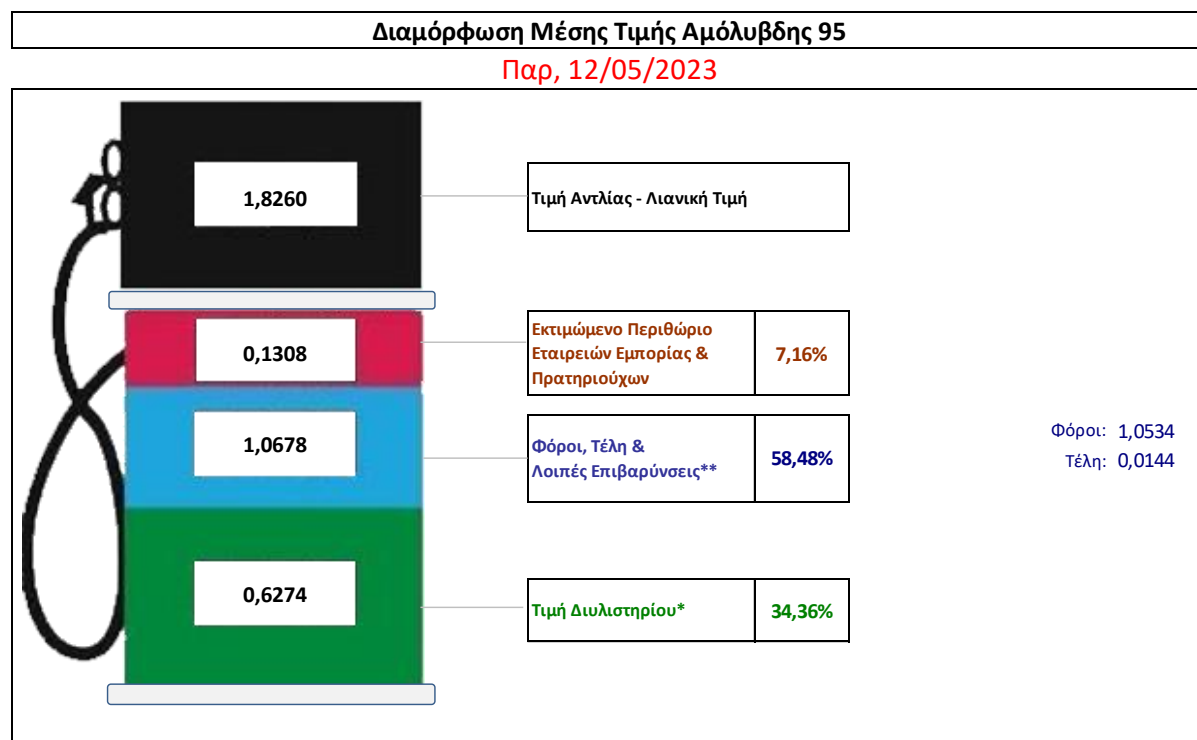
Η τιμή διυλιστηρίου της απλής αμόλυβδης βενζίνης 95 οκτανίων για την Πέμπτη 11/05/2023 διαμορφώθηκε στα 0,6274€ ανά λίτρο. Σε σχέση με την τιμή διυλιστηρίου της προηγούμενης εβδομάδας 04/05/2023 σημειώθηκε μείωση κατά 0,0102 ευρώ ανά λίτρο (1,02 λεπτά).

Οι φόροι, τα τέλη και οι λοιπές επιβαρύνσεις αντιστοιχούν σε 1,0678€ ανά λίτρο.

Η μέση τιμή λιανικής της απλής αμόλυβδης βενζίνης 95 οκτανίων για την Παρασκευή 12/05/2023 διαμορφώθηκε στα 1,8260 ανά λίτρο. Σε σχέση με την τιμή της προηγούμενης εβδομάδας 05/05/2023 σημειώθηκε μείωση κατά 0,029ευρώ ανά λίτρο (2,9 λεπτά).

Το εκτιμώμενο περιθώριο των πρατηριούχων και των εταιρειών εμπορίας υπολογίζεται κατά μέσο όρο στα 0,1308 ανά λίτρο (13,08 λεπτά).

Η τελική τιμή λιανικής διαμορφώνεται από την τιμή διυλιστηρίου κατά 34,36%, από τους φόρους (σταθερούς και μεταβλητούς) κατά 58,48%, και από τα εκτιμώμενα περιθώρια των εταιρειών εμπορίας, των μεταφορέων υγρών καυσίμων και των πρατηρίων κατά 7,16% (βλ. παρακάτω πίνακα).



<b>* Τιμή διυλιστηρίου</b>	<b>0,6274</b>
-Τιμή διυλιστηρίου προηγούμενης ημέρας (Μέση Σταθμική Τιμή εκ των δύο εταιρειών διύλισης)	
-Στην τιμή διυλιστηρίου περιλαμβάνονται οι ειδικές υπηρεσίες (φορτωτικά)	
<b>** Τέλη</b>	<b>0,0144</b>
-Ανταποδοτικό τέλος ΡΑΕ: 0,20 € ανά χίλια λίτρα. (Απόφαση 147/2015 - ΦΕΚ 888/Β/19-05-2015)	0,0002
-Εισφορά «Ειδικού Λογαριασμού Πετρελαιοειδών»: 1,2% επί της τιμής διυλιστηρίου. (Ν. 3335/2005 - ΦΕΚ 95/Α/20-4-2005)	0,0075
-Ειδικό τέλος Δικαιωμάτων Εκτέλεσης Τελωνειακών Εργασιών (ΔΕΤΕ): 0,5% της αξίας του αθροίσματος της τιμής εκ διυλιστηρίου και του ΕΦΚ. (Ν. 2093/92 - ΦΕΚ 181/Α/25-11-92)	0,0066
<b>** Φόροι</b>	<b>1,0534</b>
-Ειδικός Φόρος Κατανάλωσης (ΕΦΚ): για την απλή αμόλυβδη βενζίνη - 700 € ανά κυβικό μέτρο ή 0.7 € ανά λίτρο. (Ν. 4389/2016 - ΦΕΚ Α' 94)	0,7000
-Φόρος Προστιθέμενης Αξίας (ΦΠΑ): 24% επί του συνόλου της τιμής διυλιστηρίου των μικτών ονομαστικών περιθωρίων κέρδους και των παραπάνω φορολογικών επιβαρύνσεων. (Ν. 2859/2000 όπως τροποποιήθηκε και ισχύει με το Ν. 4389/2016 (ΦΕΚ Α' 94)	0,3534

<sup>1</sup> Σημειώνεται ότι σύμφωνα με το αρ. 29, του Ν. 4546/2018 (ΦΕΚ Α' 101), από 1/1/2019 η βενζίνη που καταναλώνεται εγχώρια για χρήση στις μεταφορές αναμειγνύεται υποχρεωτικά είτε με αυτούσια βιοαιθανόλη είτε με βιοαιθέρες που παράγονται από αλκοόλες βιολογικής προέλευσης. Η συμμετοχή της αυτούσιας βιοαιθανόλης και της αλκοόλης βιολογικής προέλευσης που χρησιμοποιείται για την παραγωγή βιοαιθέρων επί του ενεργειακού περιεχομένου του τελικού μείγματος βενζίνης ορίζεται σε ποσοστό 1% για το έτος 2019 και 3,3% για τα έτη από το 2020 και μετά.

**2. β. Χονδρική Τιμή Πώλησης**

Αναλυτικά, οι μέσες κατώτατες και ανώτατες τιμές χονδρικής, καθώς και η διάμεσος τιμή ανά νομό παρουσιάζονται στον επόμενο πίνακα:

**Τιμές Χονδρικής Πώλησης Απλής Αμόλυβδης Βενζίνης ανά Νομό****Παρασκευή, 12 Μαΐου 2023**

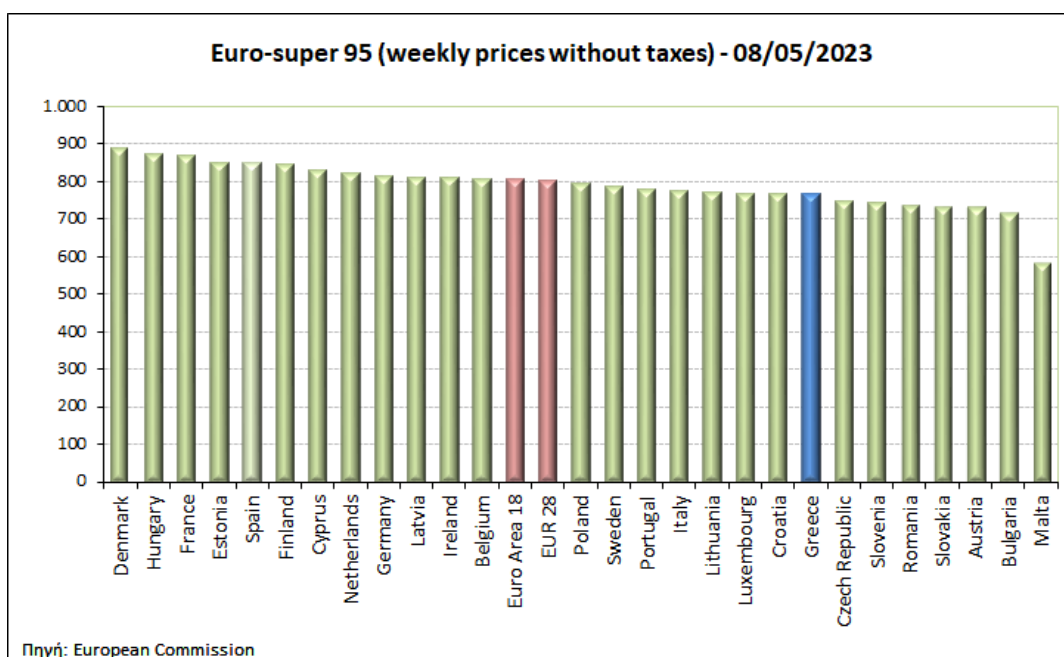
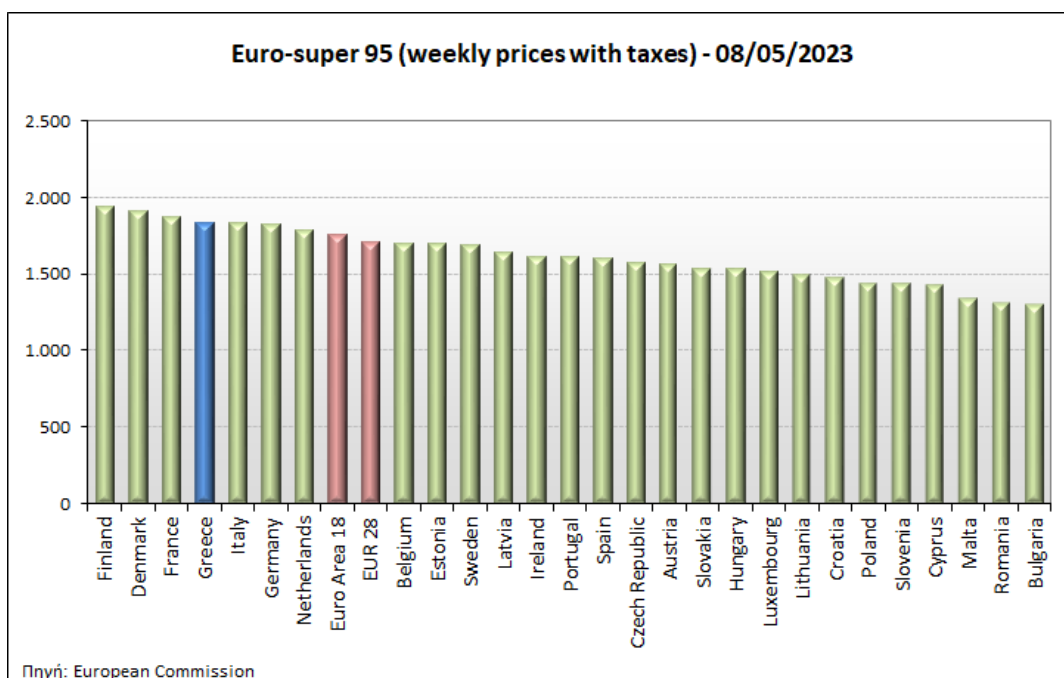
<b>ΝΟΜΟΣ</b>	<b>ΜΕΣΗ ΚΑΤΩΤΑΤΗ ΜΕ ΦΠΑ</b>	<b>ΜΕΣΗ ΑΝΩΤΑΤΗ ΜΕ ΦΠΑ</b>	<b>ΔΙΑΜΕΣΟΣ ΤΙΜΗ</b>
ΝΟΜΟΣ ΑΙΤΩΛΙΑΣ ΚΑΙ ΑΚΑΡΝΑΝΙΑΣ	1,703	1,751	<b>1,727</b>
ΝΟΜΟΣ ΑΡΓΟΛΙΔΟΣ	1,715	1,749	<b>1,732</b>
ΝΟΜΟΣ ΑΡΚΑΔΙΑΣ	1,709	1,732	<b>1,721</b>
ΝΟΜΟΣ ΑΡΤΗΣ	1,701	1,733	<b>1,717</b>
ΝΟΜΟΣ ΑΤΤΙΚΗΣ	1,719	1,755	<b>1,737</b>
ΝΟΜΟΣ ΑΧΑΪΑΣ	1,706	1,725	<b>1,715</b>
ΝΟΜΟΣ ΒΟΙΩΤΙΑΣ	1,695	1,755	<b>1,725</b>
ΝΟΜΟΣ ΓΡΕΒΕΝΩΝ	1,711	1,735	<b>1,723</b>
ΝΟΜΟΣ ΔΡΑΜΑΣ	1,702	1,719	<b>1,710</b>
ΝΟΜΟΣ ΔΩΔΕΚΑΝΗΣΟΥ	1,738	1,818	<b>1,778</b>
ΝΟΜΟΣ ΕΒΡΟΥ	1,706	1,751	<b>1,729</b>
ΝΟΜΟΣ ΕΥΒΟΙΑΣ	1,701	1,757	<b>1,729</b>
ΝΟΜΟΣ ΕΥΡΥΤΑΝΙΑΣ	1,748	1,737	<b>1,743</b>
ΝΟΜΟΣ ΖΑΚΥΝΘΟΥ	1,702	1,739	<b>1,721</b>
ΝΟΜΟΣ ΗΛΕΙΑΣ	1,679	1,800	<b>1,739</b>
ΝΟΜΟΣ ΗΜΑΘΙΑΣ	1,685	1,711	<b>1,698</b>
ΝΟΜΟΣ ΗΡΑΚΛΕΙΟΥ	1,732	1,773	<b>1,752</b>
ΝΟΜΟΣ ΘΕΣΠΡΩΤΙΑΣ	1,706	1,721	<b>1,714</b>
ΝΟΜΟΣ ΘΕΣΣΑΛΟΝΙΚΗΣ	1,711	1,742	<b>1,726</b>
ΝΟΜΟΣ ΙΩΑΝΝΙΝΩΝ	1,698	1,738	<b>1,718</b>
ΝΟΜΟΣ ΚΑΒΑΛΑΣ	1,707	1,740	<b>1,724</b>
ΝΟΜΟΣ ΚΑΡΔΙΤΣΗΣ	1,702	1,725	<b>1,714</b>
ΝΟΜΟΣ ΚΑΣΤΟΡΙΑΣ	1,682	1,714	<b>1,698</b>
ΝΟΜΟΣ ΚΕΡΚΥΡΑΣ	1,718	1,767	<b>1,743</b>
ΝΟΜΟΣ ΚΕΦΑΛΛΗΝΙΑΣ	1,738	1,765	<b>1,752</b>
ΝΟΜΟΣ ΚΙΛΚΙΣ	1,698	1,723	<b>1,710</b>
ΝΟΜΟΣ ΚΟΖΑΝΗΣ	1,699	1,726	<b>1,712</b>
ΝΟΜΟΣ ΚΟΡΙΝΘΙΑΣ	1,725	1,740	<b>1,732</b>
ΝΟΜΟΣ ΚΥΚΛΑΔΩΝ	1,782	1,881	<b>1,832</b>
ΝΟΜΟΣ ΛΑΚΩΝΙΑΣ	1,716	1,755	<b>1,735</b>
ΝΟΜΟΣ ΛΑΡΙΣΗΣ	1,698	1,738	<b>1,718</b>
ΝΟΜΟΣ ΛΑΣΙΘΙΟΥ	1,740	1,763	<b>1,752</b>
ΝΟΜΟΣ ΛΕΣΒΟΥ	1,665	1,733	<b>1,699</b>
ΝΟΜΟΣ ΛΕΥΚΑΔΟΣ	1,719	1,746	<b>1,733</b>
ΝΟΜΟΣ ΜΑΓΝΗΣΙΑΣ	1,693	1,787	<b>1,740</b>
ΝΟΜΟΣ ΜΕΣΣΗΝΙΑΣ	1,671	1,775	<b>1,723</b>
ΝΟΜΟΣ ΞΑΝΘΗΣ	1,698	1,714	<b>1,706</b>
ΝΟΜΟΣ ΠΕΛΛΗΣ	1,697	1,727	<b>1,712</b>
ΝΟΜΟΣ ΠΙΕΡΙΑΣ	1,694	1,738	<b>1,716</b>
ΝΟΜΟΣ ΠΡΕΒΕΖΗΣ	1,713	1,738	<b>1,725</b>
ΝΟΜΟΣ ΡΕΘΥΜΝΗΣ	1,753	1,767	<b>1,760</b>
ΝΟΜΟΣ ΡΟΔΟΠΗΣ	1,709	1,736	<b>1,723</b>
ΝΟΜΟΣ ΣΑΜΟΥ	1,688	1,759	<b>1,724</b>
ΝΟΜΟΣ ΣΕΡΡΩΝ	1,698	1,715	<b>1,707</b>
ΝΟΜΟΣ ΤΡΙΚΑΛΩΝ	1,714	1,739	<b>1,726</b>
ΝΟΜΟΣ ΦΘΙΩΤΙΔΟΣ	1,703	1,726	<b>1,714</b>
ΝΟΜΟΣ ΦΛΩΡΙΝΗΣ	1,709	1,715	<b>1,712</b>
ΝΟΜΟΣ ΦΩΚΙΔΟΣ	1,719	1,728	<b>1,724</b>
ΝΟΜΟΣ ΧΑΛΚΙΔΙΚΗΣ	1,911	1,938	<b>1,925</b>
ΝΟΜΟΣ ΧΑΝΙΩΝ	1,986	2,020	<b>2,003</b>
ΝΟΜΟΣ ΧΙΟΥ	1,662	1,736	<b>1,699</b>
<b>ΣΤΑΘΜΙΣΜΕΝΟΣ Μ.Ο.*</b>	<b>1,721</b>	<b>1,760</b>	<b>1,740</b>

\* Μέσοι όροι ελάχιστων και μέγιστων τιμών χονδρικής όπως υποβάλλονται από τις εταιρείες εμπορίας στο Παρατηρητήριο Τιμών βάσει της ΚΥΑ 978/24-10-2011.

Η στάθμιση γίνεται βάσει των όγκων πωλήσεων έτους 2019 ανά τύπο καυσίμου και ανά νομό.

## 2. γ. Συγκριτικά στοιχεία με Ε.Ε

Οι λιανικές τιμές αμόλυβδης βενζίνης με φόρους και προ φόρων στις 27 χώρες της Ε.Ε. για τις 08/05/2023 (τελευταία επίσημα στοιχεία) παρουσιάζονται συγκριτικά κατά φθίνουσα σειρά στα παρακάτω διαγράμματα:



Αναλυτικά στοιχεία για τις τιμές καυσίμων και τους φόρους στις 27 χώρες της Ε.Ε. παρουσιάζονται στην ιστοσελίδα της Ευρωπαϊκής Επιτροπής: [http://ec.europa.eu/energy/observatory/oil/bulletin\\_en.htm](http://ec.europa.eu/energy/observatory/oil/bulletin_en.htm)

\*Οι συγκρίσεις των τιμών μεταξύ των διαφόρων χωρών θα πρέπει να γίνονται με ιδιαίτερη προσοχή εξαιτίας των διαφορών στην ποιότητα των προϊόντων, στις πρακτικές μάρκετινγκ, στις δομές της αγοράς και στις καταναλωτικές συνήθειες που επικρατούν σε κάθε χώρα.

## 3. Πετρέλαιο Κίνησης (Biodiesel)

### 3. α. Διαμόρφωση τιμής

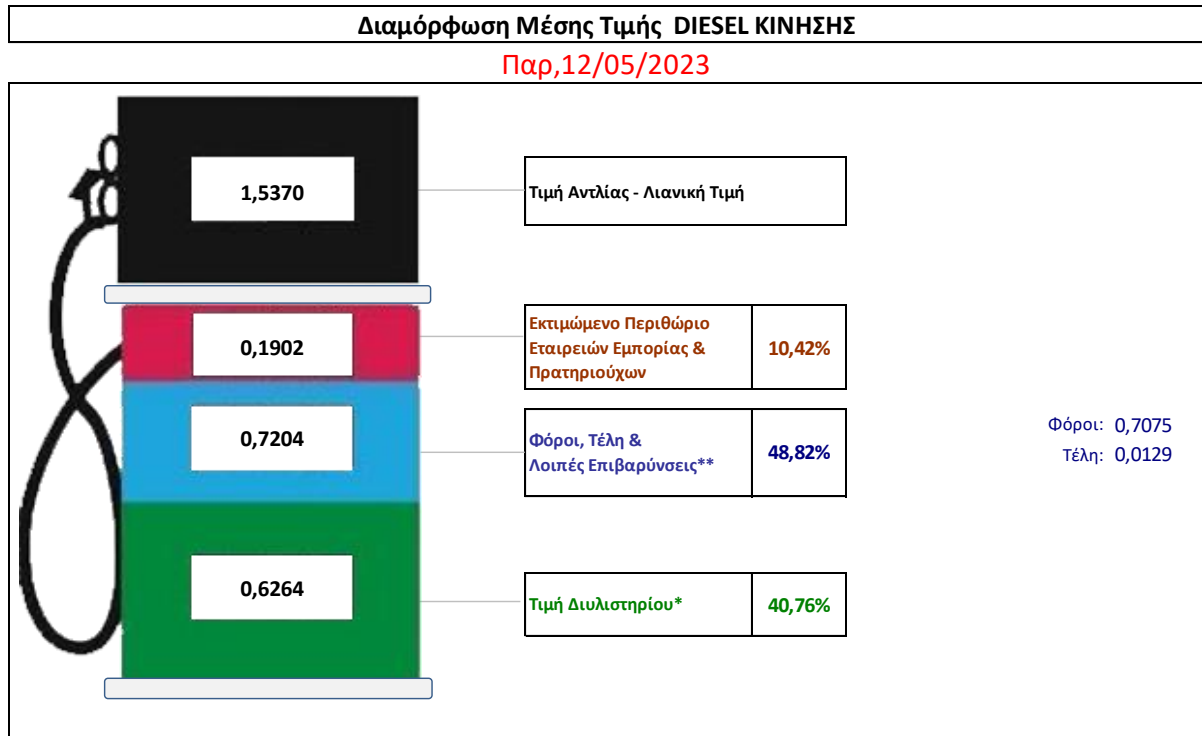
Η τιμή διυλιστηρίου του πετρελαίου κίνησης για την Πέμπτη 11/05/2023 διαμορφώθηκε στα 0,6264€ ανά λίτρο. Σε σχέση με την τιμή διυλιστηρίου της προηγούμενης εβδομάδας (04/05/2023) σημειώθηκε αύξηση κατά 0,0003€ ανά λίτρο (0,03 λεπτά).

Οι φόροι, τα τέλη και οι λοιπές επιβαρύνσεις αντιστοιχούν σε 0,7204€ ανά λίτρο.

Η μέση τιμή λιανικής του πετρελαίου κίνησης για την Παρασκευή 12/05/2023 διαμορφώθηκε στα 1,5370€ ανά λίτρο. Σε σχέση με την τιμή της προηγούμενης εβδομάδας (05/05/2023) μείωση κατά 0,029€ ανά λίτρο (2,9 λεπτά).

Το εκτιμώμενο περιθώριο των πρατηριούχων και των εταιρειών εμπορίας υπολογίζεται κατά μέσο όρο στα 0,1902€ ανά λίτρο (17,02 λεπτά).

Η τελική τιμή λιανικής διαμορφώνεται από την τιμή διυλιστηρίου κατά 40,76 %, από τους φόρους σταθερούς και μεταβλητούς) κατά 48,82%, και από τα εκτιμώμενα περιθώρια των εταιρειών εμπορίας, των μεταφορέων υγρών καυσίμων και των πρατηρίων κατά 10,42% (βλ. παρακάτω πίνακα).



<b>* Τιμή διυλιστηρίου</b>	<b>0,6264</b>
-Τιμή διυλιστηρίου προηγούμενης ημέρας (Μέση Σταθμική Τιμή εκ των δύο εταιρειών διύλισης)	
-Στην τιμή διυλιστηρίου περιλαμβάνονται οι ειδικές υπηρεσίες (φορτωτικά)	
<b>** Τέλη</b>	<b>0,0129</b>
-Ανταποδοτικό τέλος ΠΑΕ: 0,20 € ανά χίλια λίτρα. (Απόφαση 147/2015 - ΦΕΚ 888/Β/19-05-2015)	0,0002
-Εισφορά «Ειδικού Λογαριασμού Πετρελαιοειδών»: 1,2% επί της τιμής διυλιστηρίου. (Ν. 3335/2005 - ΦΕΚ 95/Α/20-4-2005)	0,0075
-Ειδικό τέλος Δικαιωμάτων Εκτέλεσης Τελωνειακών Εργασιών (ΔΕΤΕ): 0,5% της αξίας του αθροίσματος της τιμής εκ διυλιστηρίου και του ΕΦΚ. (Ν. 2093/92 - ΦΕΚ 181/Α/25-11-92)	0,0052
<b>** Φόροι</b>	<b>0,7075</b>
-Ειδικός Φόρος Κατανάλωσης (ΕΦΚ): για το πετρέλαιο κίνησης - 410 € ανά κυβικό μέτρο ή 0,41 € ανά λίτρο. (Ν. 4389/2016 - ΦΕΚ Α' 94)	0,4100
-Φόρος Προστιθέμενης Αξίας (ΦΠΑ): 24% επί του συνόλου της τιμής διυλιστηρίου των μικτών ονομαστικών περιθωρίων κέρδους και των παραπάνω φορολογικών επιβαρύνσεων. (Ν. 2859/2000 όπως τροποποιήθηκε και ισχύει με το Ν. 4389/2016 (ΦΕΚ Α' 94)	0,2975

### 3. β. Χονδρική Τιμή Πώλησης

Αναλυτικά, οι μέσες κατώτατες και ανώτατες τιμές χονδρικής, καθώς και η διάμεσος τιμή ανά νομό παρουσιάζονται στον επόμενο πίνακα:

#### Τιμές Χονδρικής Πώλησης Πετρελαίου Κίνησης ανά Νομό

#### Παρασκευή, 12 Μαΐου 2023

ΝΟΜΟΣ	ΜΕΣΗ ΚΑΤΩΤΑΤΗ ΜΕ ΦΠΑ	ΜΕΣΗ ΑΝΩΤΑΤΗ ΜΕ ΦΠΑ	ΔΙΑΜΕΣΟΣ ΤΙΜΗ
ΝΟΜΟΣ ΑΙΤΩΛΙΑΣ ΚΑΙ ΑΚΑΡΝΑΝΙΑΣ	1,380	1,424	1,402
ΝΟΜΟΣ ΑΡΓΟΛΙΔΟΣ	1,391	1,433	1,412
ΝΟΜΟΣ ΑΡΚΑΔΙΑΣ	1,381	1,401	1,391

ΝΟΜΟΣ ΑΡΤΗΣ	1,373	1,403	1,388
ΝΟΜΟΣ ΑΤΤΙΚΗΣ	1,377	1,411	1,394
ΝΟΜΟΣ ΑΧΑΪΑΣ	1,376	1,400	1,388
ΝΟΜΟΣ ΒΟΙΩΤΙΑΣ	1,371	1,429	1,400
ΝΟΜΟΣ ΓΡΕΒΕΝΩΝ	1,391	1,402	1,397
ΝΟΜΟΣ ΔΡΑΜΑΣ	1,380	1,394	1,387
ΝΟΜΟΣ ΔΩΔΕΚΑΝΗΣΟΥ	1,427	1,482	1,455
ΝΟΜΟΣ ΕΒΡΟΥ	1,385	1,427	1,406
ΝΟΜΟΣ ΕΥΒΟΙΑΣ	1,376	1,431	1,404
ΝΟΜΟΣ ΕΥΡΥΤΑΝΙΑΣ	1,415	1,411	1,413
ΝΟΜΟΣ ΖΑΚΥΝΘΟΥ	1,374	1,418	1,396
ΝΟΜΟΣ ΗΛΕΙΑΣ	1,361	1,470	1,416
ΝΟΜΟΣ ΗΜΑΘΙΑΣ	1,363	1,389	1,376
ΝΟΜΟΣ ΗΡΑΚΛΕΙΟΥ	1,409	1,445	1,427
ΝΟΜΟΣ ΘΕΣΠΡΩΤΙΑΣ	1,384	1,393	1,389
ΝΟΜΟΣ ΘΕΣΣΑΛΟΝΙΚΗΣ	1,384	1,414	1,399
ΝΟΜΟΣ ΙΩΑΝΝΙΝΩΝ	1,370	1,415	1,392
ΝΟΜΟΣ ΚΑΒΑΛΑΣ	1,381	1,406	1,393
ΝΟΜΟΣ ΚΑΡΔΙΤΣΗΣ	1,379	1,399	1,389
ΝΟΜΟΣ ΚΑΣΤΟΡΙΑΣ	1,358	1,401	1,380
ΝΟΜΟΣ ΚΕΡΚΥΡΑΣ	1,395	1,443	1,419
ΝΟΜΟΣ ΚΕΦΑΛΛΗΝΙΑΣ	1,413	1,444	1,429
ΝΟΜΟΣ ΚΙΛΚΙΣ	1,370	1,387	1,378
ΝΟΜΟΣ ΚΟΖΑΝΗΣ	1,378	1,405	1,391
ΝΟΜΟΣ ΚΟΡΙΝΘΙΑΣ	1,399	1,441	1,420
ΝΟΜΟΣ ΚΥΚΛΑΔΩΝ	1,460	1,536	1,498
ΝΟΜΟΣ ΛΑΚΩΝΙΑΣ	1,392	1,423	1,408
ΝΟΜΟΣ ΛΑΡΙΣΗΣ	1,375	1,410	1,393
ΝΟΜΟΣ ΛΑΣΙΘΙΟΥ	1,420	1,434	1,427
ΝΟΜΟΣ ΛΕΣΒΟΥ	1,360	1,404	1,382
ΝΟΜΟΣ ΛΕΥΚΑΔΟΣ	1,386	1,416	1,401
ΝΟΜΟΣ ΜΑΓΝΗΣΙΑΣ	1,367	1,478	1,423
ΝΟΜΟΣ ΜΕΣΣΗΝΙΑΣ	1,346	1,444	1,395
ΝΟΜΟΣ ΞΑΝΘΗΣ	1,372	1,396	1,384
ΝΟΜΟΣ ΠΕΛΛΗΣ	1,376	1,412	1,394
ΝΟΜΟΣ ΠΙΕΡΙΑΣ	1,370	1,407	1,388
ΝΟΜΟΣ ΠΡΕΒΕΖΗΣ	1,385	1,402	1,394
ΝΟΜΟΣ ΡΕΘΥΜΝΗΣ	1,428	1,440	1,434
ΝΟΜΟΣ ΡΟΔΟΠΗΣ	1,378	1,406	1,392
ΝΟΜΟΣ ΣΑΜΟΥ	1,379	1,450	1,414
ΝΟΜΟΣ ΣΕΡΡΩΝ	1,375	1,394	1,385
ΝΟΜΟΣ ΤΡΙΚΑΛΩΝ	1,397	1,408	1,402
ΝΟΜΟΣ ΦΘΙΩΤΙΔΟΣ	1,381	1,400	1,390
ΝΟΜΟΣ ΦΛΩΡΙΝΗΣ	1,385	1,393	1,389
ΝΟΜΟΣ ΦΩΚΙΔΟΣ	1,399	1,401	1,400
ΝΟΜΟΣ ΧΑΛΚΙΔΙΚΗΣ	1,530	1,556	1,543
ΝΟΜΟΣ ΧΑΝΙΩΝ	1,617	1,635	1,626
ΝΟΜΟΣ ΧΙΟΥ	1,357	1,411	1,384
<b>ΣΤΑΘΜΙΣΜΕΝΟΣ Μ.Ο.*</b>	<b>1,388</b>	<b>1,424</b>	<b>1,406</b>

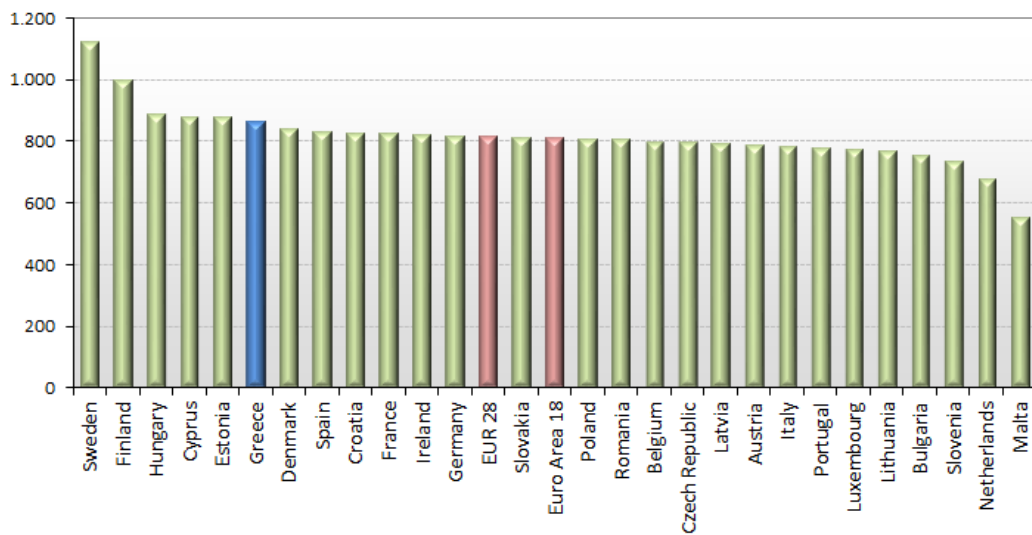
\* Μέσοι όροι ελάχιστων και μέγιστων τιμών χονδρικής όπως υποβάλλονται από τις εταιρείες εμπορίας στο Παρατηρητήριο Τιμών βάσει της ΚΥΑ 978/24-10-2011.

Η στάθμιση γίνεται βάσει των όγκων πωλήσεων έτους 2019 ανά τύπο καυσίμου και ανά νομό.

### 3. γ. Συγκριτικά στοιχεία με Ε.Ε.

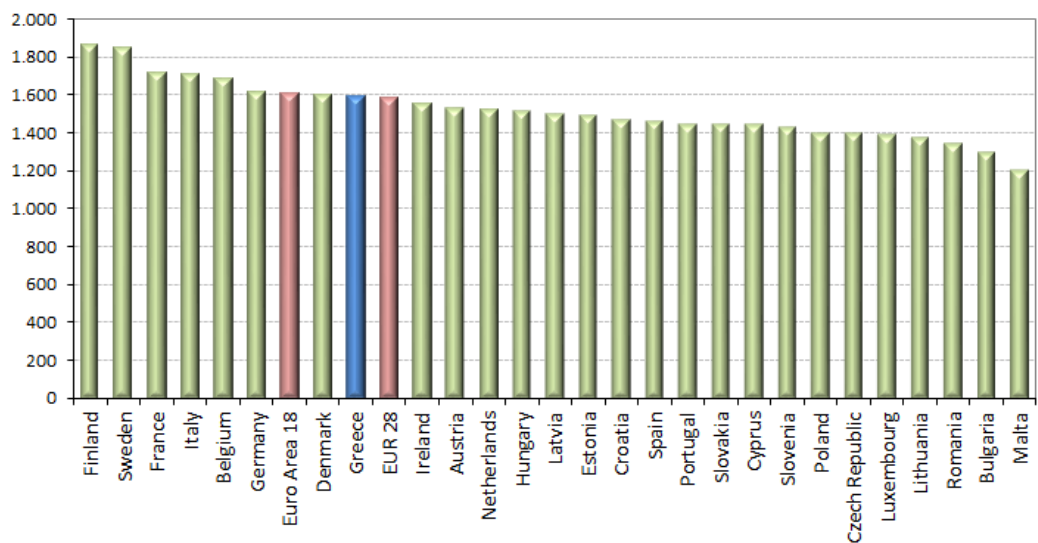
Οι λιανικές τιμές πετρελαίου κίνησης με φόρους και προ φόρων στις 27 χώρες της Ε.Ε. για τις 08/05/2023 (τελευταία επίσημα στοιχεία) παρουσιάζονται συγκριτικά κατά φθίνουσα σειρά τα παρακάτω διαγράμματα:

**Automotive gas oil (weekly prices without taxes) - 08/05/2023**



Πηγή: European Commission

**Automotive gas oil (weekly prices with taxes) - 08/05/2023**



Πηγή: European Commission

Αναλυτικά στοιχεία για τις τιμές καυσίμων και τους φόρους στις 27 χώρες της Ε.Ε. παρουσιάζονται στην ιστοσελίδα της Ευρωπαϊκής Επιτροπής: [http://ec.europa.eu/energy/observatory/oil/bulletin\\_en.htm](http://ec.europa.eu/energy/observatory/oil/bulletin_en.htm)

\*Οι συγκρίσεις των τιμών μεταξύ των διαφόρων χωρών θα πρέπει να γίνονται με ιδιαίτερη προσοχή εξαιτίας των διαφορών στην ποιότητα των προϊόντων, στις πρακτικές μάρκετινγκ, στις δομές της αγοράς και στις καταναλωτικές συνήθειες που επικρατούν σε κάθε χώρα.

[ΘΕΣΗ ΑΚΡΙΒΟΥΣ ΑΝΤΙΓΡΑΦΟΥ]

**Ο ΠΡΟΪΣΤΑΜΕΝΟΣ ΔΙΕΥΘΥΝΣΗΣ**

**ΠΕΡΙΣΤΕΡΗΣ ΣΠΥΡΙΩΝ**