



ΕΛΛΗΝΙΚΗ ΔΗΜΟΚΡΑΤΙΑ
ΥΠΟΥΡΓΕΙΟ ΑΝΑΠΤΥΞΗΣ

Αθήνα, 17-04-2024

Αριθ. Πρωτ. : 31486 - 17-04-2024

**Διυηρεσιακή Μονάδα Ελέγχου Αγοράς
Διεύθυνση Διαχείρισης Δεδομένων Στατιστικής
Επεξεργασίας & Εποπτείας Ηλεκτρονικού
Εμπορίου
Τμήμα Διαχείρισης Πληροφοριών & Εποπτείας
Ηλεκτρονικού Εμπορίου**

Ταχ. Δ/ση : Πλ. Κάνιγγος, Αθήνα
Ταχ. Κώδικας : 106 77
Πληροφορίες : Χρονά Παναγιώτα
Τηλέφωνο : 213 1514 284
Fax : 210 3815 317
Email : fuelprices@gge.gr
Ιστοσελίδα : www.mindev.gov.gr

ΠΡΟΣ : ΑΝΑΡΤΗΤΕΟ ΣΤΟ FUELPRICES

ΕΒΔΟΜΑΔΙΑΙΟ ΔΕΛΤΙΟ ΕΠΙΣΚΟΠΗΣΗΣ ΤΙΜΩΝ ΚΑΥΣΙΜΩΝ

Παρασκευή, 12 Απριλίου 2024

1. Τιμές Παρατηρητηρίου Υγρών Καυσίμων

Οι λιανικές τιμές των υγρών καυσίμων (αμόλυβδη 95 οκτ., σούπερ αμόλυβδη 100 οκτ., σούπερ LRP, πετρέλαιο κίνησης, πετρέλαιο θέρμανσης και υγραέριο κίνησης) αναρτώνται αναλυτικά στην ιστοσελίδα του Παρατηρητηρίου Τιμών Υγρών Καυσίμων του Υπουργείου Ανάπτυξης και Επενδύσεων www.fuelprices.gr, όπου παρουσιάζονται καθημερινά οι μέσες τιμές σε όλους τους Νομούς της χώρας.

Μέσες τιμές λιανικής πώλησης καυσίμων για όλη την Ελλάδα, για την

Παρασκευή, 12 Απριλίου 2024

(τιμές σε €/λτ, συμπ. ΦΠΑ)

Προϊόν	Αρ. Παρατηριών	Μέση Τιμή
Αμόλυβδη 95 οκτ.	4.304	1,962
Αμόλυβδη 100 οκτ.	2.725	2,143
Diesel Κίνησης	4.464	1,715
Υγραέριο κίνησης (Autogas)	1.032	0,888
Diesel Θέρμανσης Κατ'οίκον	1.399	1,336

* Η μέση τιμή πανελλαδικά υπολογίζεται από τον σταθμισμένο μέσο όρο με βάση τους όγκους πωλήσεων έτους 2019 ανά τύπο καυσίμου ανά νομό.

** Δεν καταγράφεται κατανάλωση στο πετρέλαιο θέρμανσης για τη χρονική περίοδο 30/4 έως 15/10 κάθε έτους.

Μέσες τιμές λιανικής πώλησης καυσίμων ανά Νομό, για την

Παρασκευή, 12 Απριλίου 2024

(τιμές σε €/λτ, συμπ. ΦΠΑ)

ΝΟΜΟΣ	Αμόλυβδη 95 οκτ.	Αμόλυβδη 100 οκτ.	Diesel Κίνησης	Υγραέριο κίνησης (Autogas)	Diesel Θέρμανσης Κατ'οίκον
ΝΟΜΟΣ ΑΤΤΙΚΗΣ	1,932	2,129	1,680	0,825	1,312
ΝΟΜΟΣ ΑΙΤΩΛΙΑΣ ΚΑΙ ΑΚΑΡΝΑΝΙΑΣ	2,000	2,196	1,747	0,958	1,363

ΝΟΜΟΣ ΑΡΓΟΛΙΔΟΣ	1,962	2,143	1,718	0,918	1,341
ΝΟΜΟΣ ΑΡΚΑΔΙΑΣ	1,978	2,171	1,724	0,917	1,351
ΝΟΜΟΣ ΑΡΤΗΣ	1,969	2,147	1,711	0,928	1,351
ΝΟΜΟΣ ΑΧΑΪΑΣ	1,964	2,162	1,729	0,927	1,332
ΝΟΜΟΣ ΒΟΙΩΤΙΑΣ	1,966	2,160	1,718	0,928	1,339
ΝΟΜΟΣ ΓΡΕΒΕΝΩΝ	1,992	2,176	1,742	0,942	1,361
ΝΟΜΟΣ ΔΡΑΜΑΣ	1,959	2,123	1,694	0,883	1,310
ΝΟΜΟΣ ΔΩΔΕΚΑΝΗΣΟΥ	2,115	2,258	1,839	1,087	1,442
ΝΟΜΟΣ ΕΒΡΟΥ	1,965	2,155	1,716	0,934	1,333
ΝΟΜΟΣ ΕΥΒΟΙΑΣ	1,977	2,157	1,730	0,910	1,343
ΝΟΜΟΣ ΕΥΡΥΤΑΝΙΑΣ	2,034	2,231	1,797	0,959	1,363
ΝΟΜΟΣ ΖΑΚΥΝΘΟΥ	1,995	2,165	1,739	1,026	1,359
ΝΟΜΟΣ ΗΛΕΙΑΣ	1,975	2,148	1,713	0,882	1,334
ΝΟΜΟΣ ΗΜΑΘΙΑΣ	1,936	2,129	1,695	0,856	1,331
ΝΟΜΟΣ ΗΡΑΚΛΕΙΟΥ	2,001	2,148	1,765	0,973	1,344
ΝΟΜΟΣ ΘΕΣΠΡΩΤΙΑΣ	1,957	2,170	1,725	0,949	1,319
ΝΟΜΟΣ ΘΕΣΣΑΛΟΝΙΚΗΣ	1,931	2,120	1,683	0,867	1,320
ΝΟΜΟΣ ΙΩΑΝΝΙΝΩΝ	1,951	2,141	1,704	0,885	1,331
ΝΟΜΟΣ ΚΑΒΑΛΑΣ	1,973	2,130	1,712	0,891	1,347
ΝΟΜΟΣ ΚΑΡΔΙΤΣΗΣ	1,972	2,182	1,723	0,912	1,345
ΝΟΜΟΣ ΚΑΣΤΟΡΙΑΣ	1,969	2,144	1,738	0,888	1,339
ΝΟΜΟΣ ΚΕΡΚΥΡΑΣ	2,008	2,168	1,760	1,078	1,396
ΝΟΜΟΣ ΚΕΦΑΛΛΗΝΙΑΣ	2,035	2,202	1,796	1,040	1,384
ΝΟΜΟΣ ΚΙΛΚΙΣ	1,950	2,159	1,714	0,894	1,322
ΝΟΜΟΣ ΚΟΖΑΝΗΣ	1,953	2,107	1,718	0,876	1,306
ΝΟΜΟΣ ΚΟΡΙΝΘΙΑΣ	1,962	2,151	1,713	0,906	1,333
ΝΟΜΟΣ ΚΥΚΛΑΔΩΝ	2,189	2,338	1,929	1,148	1,491
ΝΟΜΟΣ ΛΑΚΩΝΙΑΣ	1,988	2,163	1,740	0,953	1,357
ΝΟΜΟΣ ΛΑΡΙΣΗΣ	1,958	2,139	1,709	0,898	1,338
ΝΟΜΟΣ ΛΑΣΙΘΙΟΥ	1,999	2,156	1,761	1,018	1,368
ΝΟΜΟΣ ΛΕΣΒΟΥ	2,017	2,163	1,759	1,075	1,377
ΝΟΜΟΣ ΛΕΥΚΑΔΟΣ	2,040	2,163	1,762	0,938	1,363
ΝΟΜΟΣ ΜΑΓΝΗΣΙΑΣ	1,964	2,167	1,732	0,913	1,368
ΝΟΜΟΣ ΜΕΣΣΗΝΙΑΣ	1,981	2,156	1,727	0,916	1,357
ΝΟΜΟΣ ΞΑΝΘΗΣ	1,958	2,147	1,719	0,845	1,326
ΝΟΜΟΣ ΠΕΛΛΗΣ	1,959	2,107	1,698	0,858	1,327
ΝΟΜΟΣ ΠΙΕΡΙΑΣ	1,946	2,127	1,684	0,906	1,308
ΝΟΜΟΣ ΠΡΕΒΕΖΗΣ	1,961	2,122	1,703	0,881	1,331
ΝΟΜΟΣ ΡΕΘΥΜΝΗΣ	2,034	2,178	1,767	0,987	1,408
ΝΟΜΟΣ ΡΟΔΟΠΗΣ	1,964	2,157	1,702	0,921	1,337
ΝΟΜΟΣ ΣΑΜΟΥ	2,007	2,158	1,774	1,088	1,383
ΝΟΜΟΣ ΣΕΡΡΩΝ	1,954	2,121	1,693	0,893	1,314
ΝΟΜΟΣ ΤΡΙΚΑΛΩΝ	1,964	2,132	1,708	0,889	1,318
ΝΟΜΟΣ ΦΘΙΩΤΙΔΟΣ	1,977	2,187	1,737	0,938	1,354
ΝΟΜΟΣ ΦΛΩΡΙΝΗΣ	1,946	2,130	1,727	0,963	1,338
ΝΟΜΟΣ ΦΩΚΙΔΟΣ	2,019	2,182	1,785	0,953	1,374
ΝΟΜΟΣ ΧΑΛΚΙΔΙΚΗΣ	1,986	2,165	1,735	0,920	1,338
ΝΟΜΟΣ ΧΑΝΙΩΝ	1,994	2,163	1,744	1,022	1,353
ΝΟΜΟΣ ΧΙΟΥ	1,950	2,144	1,694	1,259	1,332
ΠΑΝΕΛΛΗΝΙΟΣ ΣΤΑΘΜΙΣΜΕΝΟΣ Μ.Ο.	1,962	2,143	1,715	0,888	1,336

2. Απλή Αμόλυβδη Βενζίνη 95 οκτανίων¹

2. α. Διαμόρφωση τιμής

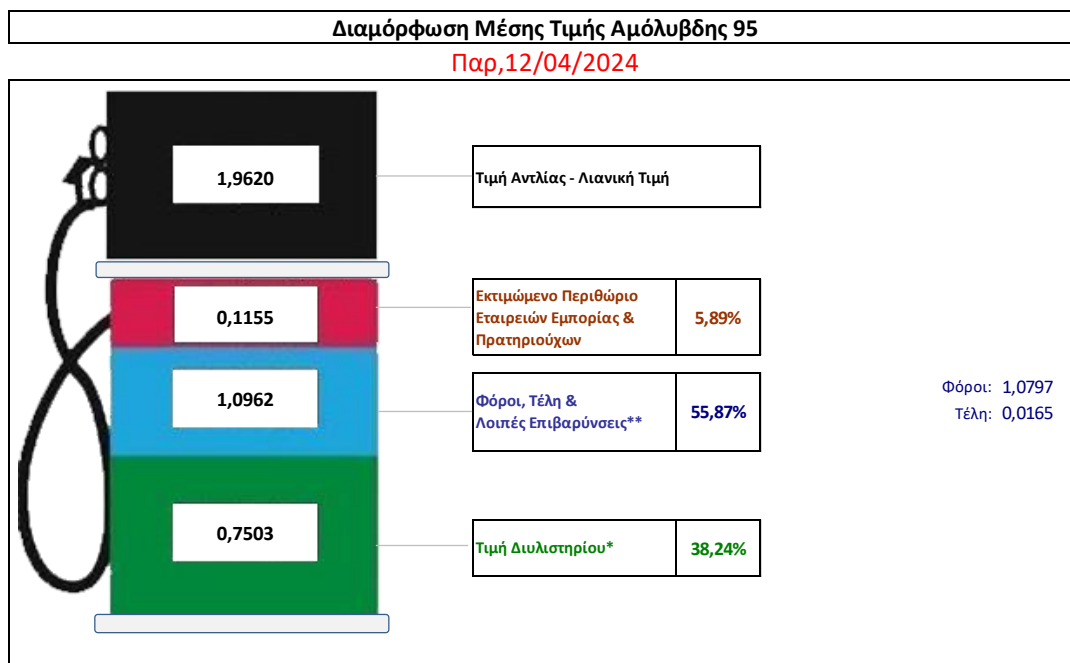
Η τιμή διυλιστηρίου της απλής αμόλυβδης βενζίνης 95 οκτανίων για την Πέμπτη 11/04/2024 διαμορφώθηκε στα 0,7503€ ανά λίτρο. Σε σχέση με την τιμή διυλιστηρίου της προηγούμενης εβδομάδας 04/04/2024 σημειώθηκε αύξηση κατά 0,0016 ευρώ ανά λίτρο (0,98 λεπτά).

Οι φόροι, τα τέλη και οι λοιπές επιβαρύνσεις αντιστοιχούν σε 1,0962€ ανά λίτρο.

Η μέση τιμή λιανικής της απλής αμόλυβδης βενζίνης 95 οκτανίων για την Παρασκευή 12/04/2024 διαμορφώθηκε στα 1,9620 ανά λίτρο. Σε σχέση με την τιμή της προηγούμενης εβδομάδας 05/04/2024 σημειώθηκε αύξηση κατά 0,011 ευρώ ανά λίτρο (11 λεπτά).

Το εκτιμώμενο περιθώριο των πρατηριούχων και των εταιρειών εμπορίας υπολογίζεται κατά μέσο όρο στα 0,1155 ανά λίτρο (11,55 λεπτά).

Η τελική τιμή λιανικής διαμορφώνεται από την τιμή διυλιστηρίου κατά 38,24%, από τους φόρους (σταθερούς και μεταβλητούς) κατά 55,87%, και από τα εκτιμώμενα περιθώρια των εταιρειών εμπορίας, των μεταφορέων υγρών καυσίμων και των πρατηρίων κατά 5,89 % (βλ. παρακάτω πίνακα).



* Τιμή διυλιστηρίου	0,7503
-Τιμή διυλιστηρίου προηγούμενης ημέρας (Μέση Σταθμική Τιμή εκ των δύο εταιρειών διύλισης)	
-Στην τιμή διυλιστηρίου περιλαμβάνονται οι ειδικές υπηρεσίες (φορτωτικά)	
** Τέλη	0,0165
-Ανταποδοτικό τέλος ΡΑΕ: 0,22 € ανά χίλια λίτρα. (Απόφαση 147/2015 - ΦΕΚ 888/Β/19-05-2015)	0,0002
-Εισφορά «Ειδικού Λογαριασμού Πετρελαιοειδών»: 1,2% επί της τιμής διυλιστηρίου. (Ν. 3335/2005 - ΦΕΚ 95/Α/20-4-2005)	0,0090
-Ειδικό τέλος Δικαιωμάτων Εκτέλεσης Τελωνειακών Εργασιών (ΔΕΤΕ): 0,5% της αξίας του αθροίσματος της τιμής εκ διυλιστηρίου και του ΕΦΚ. (Ν. 2093/92 - ΦΕΚ 181/Α/25-11-92)	0,0073
** Φόροι	1,0797
-Ειδικός Φόρος Κατανάλωσης (ΕΦΚ): για την απλή αμόλυβδη βενζίνη - 700 € ανά κυβικό μέτρο ή 0.7 € ανά λίτρο. (Ν. 4389/2016 - ΦΕΚ Α' 94)	0,7000
-Φόρος Προστιθέμενης Αξίας (ΦΠΑ): 24% επί του συνόλου της τιμής διυλιστηρίου των μικτών ονομαστικών περιθωρίων κέρδους και των παραπάνω φορολογικών επιβαρύνσεων. (Ν. 2859/2000 όπως τροποποιήθηκε και ισχύει με το Ν. 4389/2016 (ΦΕΚ Α' 94)	0,3797

¹ Σημειώνεται ότι σύμφωνα με το αρ. 29, του Ν. 4546/2018 (ΦΕΚ Α' 101), από 1/1/2019 η βενζίνη που καταναλώνεται εγχώρια για χρήση στις μεταφορές αναμειγνύεται υποχρεωτικά είτε με αυτούσια βιοαιθανολή είτε με βιοαιθέρες που παράγονται από αλκοόλες βιολογικής προέλευσης. Η συμμετοχή της αυτούσιας βιοαιθανόλης και της αλκοόλης βιολογικής προέλευσης που χρησιμοποιείται για την παραγωγή βιοαιθέρων επί του ενεργειακού περιεχομένου του τελικού μείγματος βενζίνης ορίζεται σε ποσοστό 1% για το έτος 2019 και 3,3% για τα έτη από το 2020 και μετά.

2. β. Χονδρική Τιμή Πώλησης

Αναλυτικά, οι μέσες κατώτατες και ανώτατες τιμές χονδρικής, καθώς και η διάμεσος τιμή ανά νομό παρουσιάζονται στον επόμενο πίνακα:

Τιμές Χονδρικής Πώλησης Απλής Αμόλυβδης Βενζίνης ανά Νομό

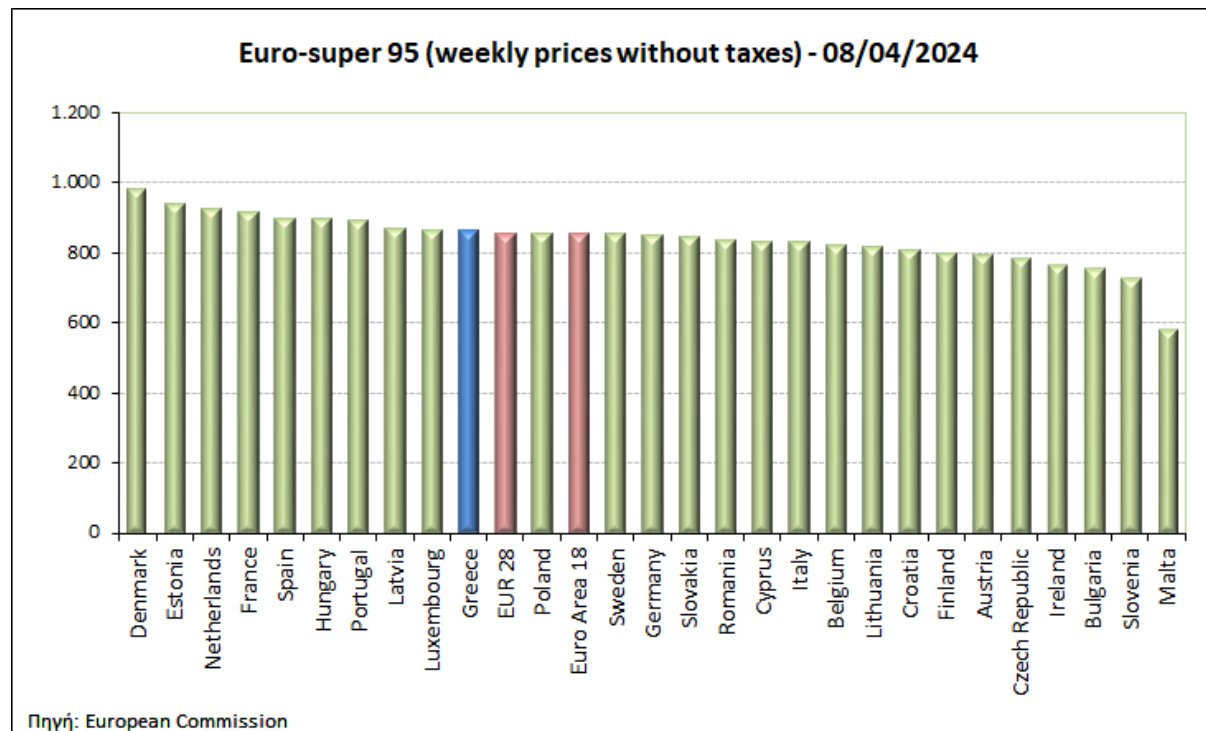
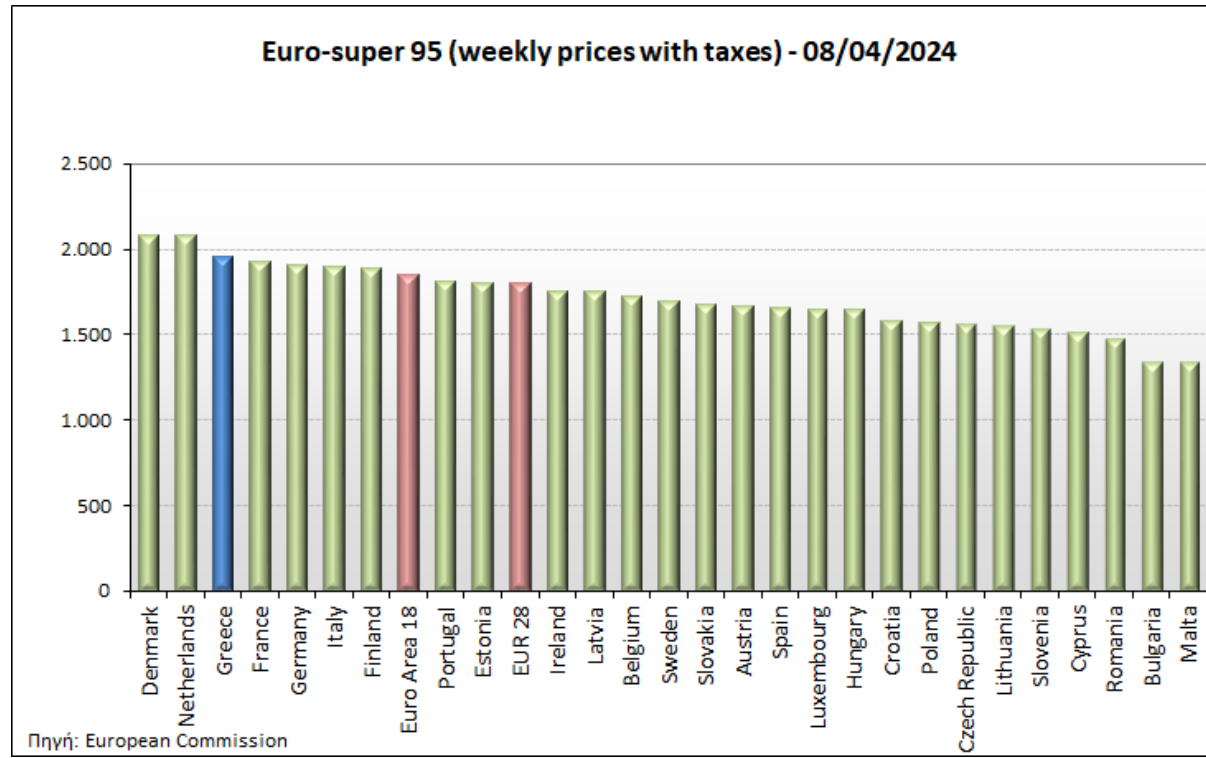
Παρασκευή, 12 Απριλίου 2024

ΝΟΜΟΣ	ΜΕΣΗ ΚΑΤΩΤΑΤΗ ΜΕ ΦΠΑ	ΜΕΣΗ ΑΝΩΤΑΤΗ ΜΕ ΦΠΑ	ΔΙΑΜΕΣΟΣ ΤΙΜΗ
ΝΟΜΟΣ ΑΙΤΩΛΙΑΣ ΚΑΙ ΑΚΑΡΝΑΝΙΑΣ	1,852	1,893	1,872
ΝΟΜΟΣ ΑΡΓΟΛΙΔΟΣ	1,845	1,881	1,863
ΝΟΜΟΣ ΑΡΚΑΔΙΑΣ	1,848	1,876	1,862
ΝΟΜΟΣ ΑΡΤΗΣ	1,847	1,875	1,861
ΝΟΜΟΣ ΑΤΤΙΚΗΣ	1,842	1,888	1,865
ΝΟΜΟΣ ΑΧΑΪΑΣ	1,847	1,865	1,856
ΝΟΜΟΣ ΒΟΙΩΤΙΑΣ	1,841	1,903	1,872
ΝΟΜΟΣ ΓΡΕΒΕΝΩΝ	1,859	1,873	1,866
ΝΟΜΟΣ ΔΡΑΜΑΣ	1,840	1,863	1,852
ΝΟΜΟΣ ΔΩΔΕΚΑΝΗΣΟΥ	1,886	1,977	1,931
ΝΟΜΟΣ ΕΒΡΟΥ	1,851	1,884	1,868
ΝΟΜΟΣ ΕΥΒΟΙΑΣ	1,844	1,899	1,871
ΝΟΜΟΣ ΕΥΡΥΤΑΝΙΑΣ	1,864	1,874	1,869
ΝΟΜΟΣ ΖΑΚΥΝΘΟΥ	1,843	1,894	1,868
ΝΟΜΟΣ ΗΛΕΙΑΣ	1,809	1,965	1,887
ΝΟΜΟΣ ΗΜΑΘΙΑΣ	1,834	1,856	1,845
ΝΟΜΟΣ ΗΡΑΚΛΕΙΟΥ	1,877	1,919	1,898
ΝΟΜΟΣ ΘΕΣΠΡΩΤΙΑΣ	1,846	1,857	1,852
ΝΟΜΟΣ ΘΕΣΣΑΛΟΝΙΚΗΣ	1,834	1,862	1,848
ΝΟΜΟΣ ΙΩΑΝΝΙΝΩΝ	1,842	1,878	1,860
ΝΟΜΟΣ ΚΑΒΑΛΑΣ	1,855	1,879	1,867
ΝΟΜΟΣ ΚΑΡΔΙΤΣΗΣ	1,852	1,870	1,861
ΝΟΜΟΣ ΚΑΣΤΟΡΙΑΣ	1,832	1,876	1,854
ΝΟΜΟΣ ΚΕΡΚΥΡΑΣ	1,868	1,913	1,890
ΝΟΜΟΣ ΚΕΦΑΛΛΗΝΙΑΣ	1,884	1,908	1,896
ΝΟΜΟΣ ΚΙΛΚΙΣ	1,839	1,864	1,851
ΝΟΜΟΣ ΚΟΖΑΝΗΣ	1,845	1,867	1,856
ΝΟΜΟΣ ΚΟΡΙΝΘΙΑΣ	1,895	1,909	1,902
ΝΟΜΟΣ ΚΥΚΛΑΔΩΝ	1,930	2,020	1,975
ΝΟΜΟΣ ΛΑΚΩΝΙΑΣ	1,871	1,904	1,888
ΝΟΜΟΣ ΛΑΡΙΣΗΣ	1,845	1,876	1,861
ΝΟΜΟΣ ΛΑΣΙΘΙΟΥ	1,884	1,911	1,897
ΝΟΜΟΣ ΛΕΣΒΟΥ	1,799	1,856	1,828
ΝΟΜΟΣ ΛΕΥΚΑΔΟΣ	1,865	1,892	1,879
ΝΟΜΟΣ ΜΑΓΝΗΣΙΑΣ	1,841	1,947	1,894
ΝΟΜΟΣ ΜΕΣΣΗΝΙΑΣ	1,812	1,964	1,888
ΝΟΜΟΣ ΞΑΝΘΗΣ	1,845	1,864	1,855
ΝΟΜΟΣ ΠΕΛΛΗΣ	1,842	1,863	1,853
ΝΟΜΟΣ ΠΙΕΡΙΑΣ	1,839	1,856	1,847
ΝΟΜΟΣ ΠΡΕΒΕΖΗΣ	1,875	1,892	1,883
ΝΟΜΟΣ ΡΕΘΥΜΝΗΣ	1,902	1,910	1,906
ΝΟΜΟΣ ΡΟΔΟΠΗΣ	1,849	1,870	1,860
ΝΟΜΟΣ ΣΑΜΟΥ	1,821	1,894	1,858
ΝΟΜΟΣ ΣΕΡΡΩΝ	1,854	1,864	1,859
ΝΟΜΟΣ ΤΡΙΚΑΛΩΝ	1,854	1,872	1,863
ΝΟΜΟΣ ΦΘΙΩΤΙΔΟΣ	1,854	1,871	1,862
ΝΟΜΟΣ ΦΛΩΡΙΝΗΣ	1,856	1,863	1,859
ΝΟΜΟΣ ΦΩΚΙΔΟΣ	1,869	1,882	1,875
ΝΟΜΟΣ ΧΑΛΚΙΔΙΚΗΣ	1,846	1,871	1,859
ΝΟΜΟΣ ΧΑΝΙΩΝ	1,884	1,915	1,900
ΝΟΜΟΣ ΧΙΟΥ	1,799	1,866	1,833
ΣΤΑΘΜΙΣΜΕΝΟΣ Μ.Ο.*	1,848	1,892	1,870

* Μέσοι όροι ελάχιστων και μέγιστων τιμών χονδρικής όπως υποβάλλονται από τις εταιρείες εμπορίας στο Παρατηρητήριο Τιμών βάσει της ΚΥΑ 978/24-10-2011.
 Η στάθμιση γίνεται βάσει των όγκων πωλήσεων έτους 2019 ανά τύπο καυσίμου και ανά νομό.

2. γ. Συγκριτικά στοιχεία με Ε.Ε

Οι λιανικές τιμές αμόλυβδης βενζίνης με φόρους και προ φόρων στις 27 χώρες της Ε.Ε. για τις 08/04/2024 (τελευταία επίσημα στοιχεία) παρουσιάζονται συγκριτικά κατά φθίνουσα σειρά στα παρακάτω διαγράμματα:



Αναλυτικά στοιχεία για τις τιμές καυσίμων και τους φόρους στις 27 χώρες της Ε.Ε. παρουσιάζονται στην ιστοσελίδα της Ευρωπαϊκής Επιτροπής: http://ec.europa.eu/energy/observatory/oil/bulletin_en.htm

*Οι συγκρίσεις των τιμών μεταξύ των διαφόρων χωρών θα πρέπει να γίνονται με ιδιαίτερη προσοχή εξαιτίας των διαφορών στην ποιότητα των προϊόντων, στις πρακτικές μάρκετινγκ, στις δομές της αγοράς και στις καταναλωτικές συνήθειες που επικρατούν σε κάθε χώρα.

3. Πετρέλαιο Κίνησης (Biodiesel)

3. α. Διαμόρφωση τιμής

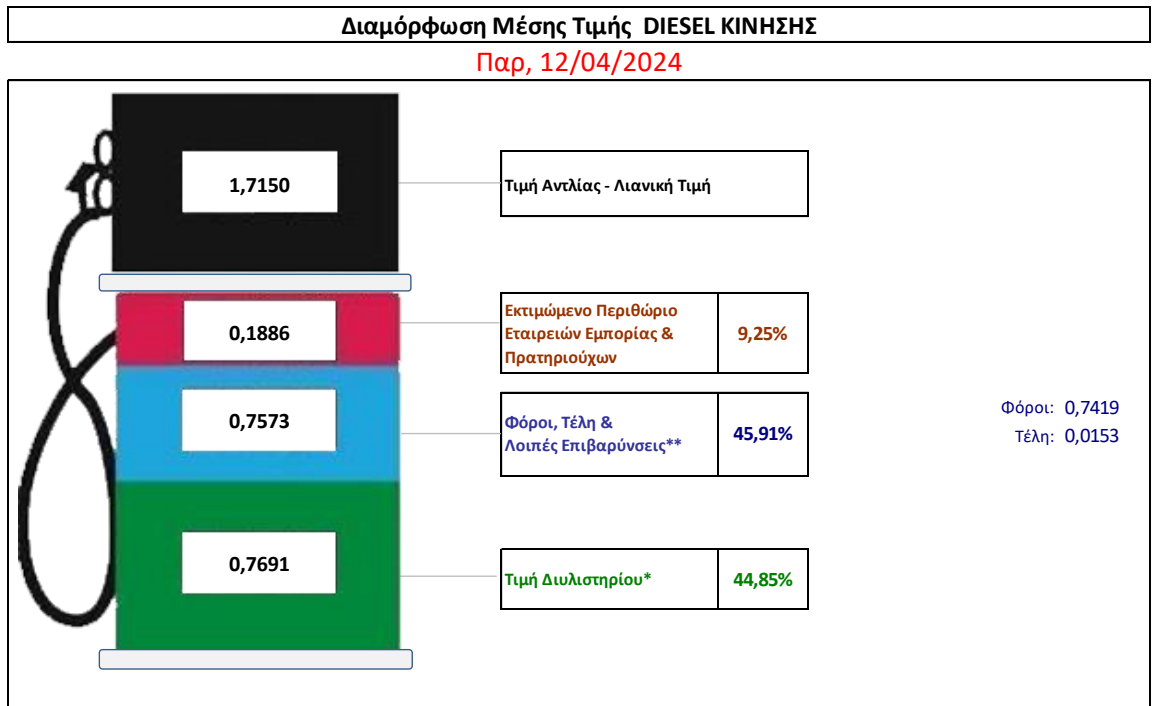
Η τιμή διυλιστηρίου του πετρελαίου κίνησης για την Πέμπτη 11/04/2024 διαμορφώθηκε στα 0,7691€ ανά λίτρο. Σε σχέση με την τιμή διυλιστηρίου της προηγούμενης εβδομάδας (04/04/2024) σημειώθηκε αύξηση κατά 0,0029€ ανά λίτρο (0,29 λεπτά).

Οι φόροι, τα τέλη και οι λοιπές επιβαρύνσεις αντιστοιχούν σε 0,7573€ ανά λίτρο.

Η μέση τιμή λιανικής του πετρελαίου κίνησης για την Παρασκευή 12/04/2024 διαμορφώθηκε στα 1,715€ ανά λίτρο. Σε σχέση με την τιμή της προηγούμενης εβδομάδας (05/04/2024) σημειώθηκε αύξηση κατά 0,006€ ανά λίτρο (0,6 λεπτά).

Το εκτιμώμενο περιθώριο των πρατηριούχων και των εταιρειών εμπορίας υπολογίζεται κατά μέσο όρο στα 0,1886€ ανά λίτρο (18,86 λεπτά).

Η τελική τιμή λιανικής διαμορφώνεται από την τιμή διυλιστηρίου κατά 44,85 %, από τους φόρους σταθερούς και μεταβλητούς) κατά 45,91%, και από τα εκτιμώμενα περιθώρια των εταιρειών εμπορίας, των μεταφορέων υγρών καυσίμων και των πρατηρίων κατά 9,25% (βλ. παρακάτω πίνακα).



* Τιμή διυλιστηρίου	0,7691
-Τιμή διυλιστηρίου προηγούμενης ημέρας (Μέση Σταθμική Τιμή εκ των δύο εταιρειών διύλισης)	
-Στην τιμή διυλιστηρίου περιλαμβάνονται οι ειδικές υπηρεσίες (φορτωτικά)	
** Τέλη	0,0153
-Αναποδοτικό τέλος ΡΑΕ: 0,22 € ανά χίλια λίτρα. (Απόφαση 147/2015 - ΦΕΚ 888/Β/19-05-2015)	0,0002
-Εισφορά «Ειδικού Λογαριασμού Πετρελαιοειδών»: 1,2% επί της τιμής διυλιστηρίου. (Ν. 3335/2005 - ΦΕΚ 95/Α/20-4-2005)	0,0092
-Ειδικό τέλος Δικαιωμάτων Εκτέλεσης Τελωνειακών Εργασιών (ΔΕΤΕ): 0,5% της αξίας του αθροίσματος της τιμής εκ διυλιστηρίου και του ΕΦΚ. (Ν. 2093/92 - ΦΕΚ 181/Α/25-11-92)	0,0059
** Φόροι	0,7419
-Ειδικός Φόρος Κατανάλωσης (ΕΦΚ): για το πετρέλαιο κίνησης - 410 € ανά κυβικό μέτρο ή 0,41 € ανά λίτρο. (Ν. 4389/2016 - ΦΕΚ Α' 94)	0,4100
-Φόρος Προστιθέμενης Αξίας (ΦΠΑ): 24% επί του συνόλου της τιμής διυλιστηρίου των μικτών ονομαστικών περιθωρίων κέρδους και των παραπάνω φορολογικών επιβαρύνσεων. (Ν. 2859/2000 όπως τροποποιήθηκε και ισχύει με το Ν. 4389/2016 (ΦΕΚ Α' 94)	0,3319

3. β. Χονδρική Τιμή Πώλησης

Αναλυτικά, οι μέσες κατώτατες και ανώτατες τιμές χονδρικής, καθώς και η διάμεσος τιμή ανά νομό παρουσιάζονται στον επόμενο πίνακα:

Τιμές Χονδρικής Πώλησης Πετρελαίου Κίνησης ανά Νομό

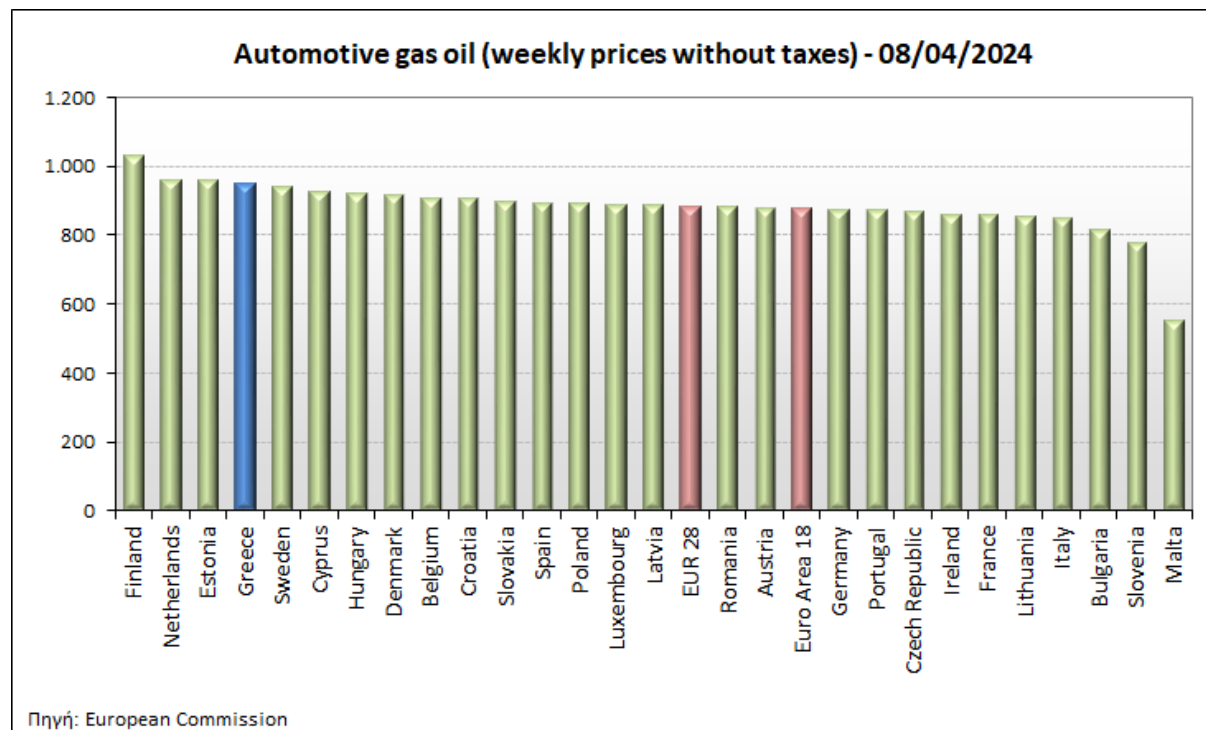
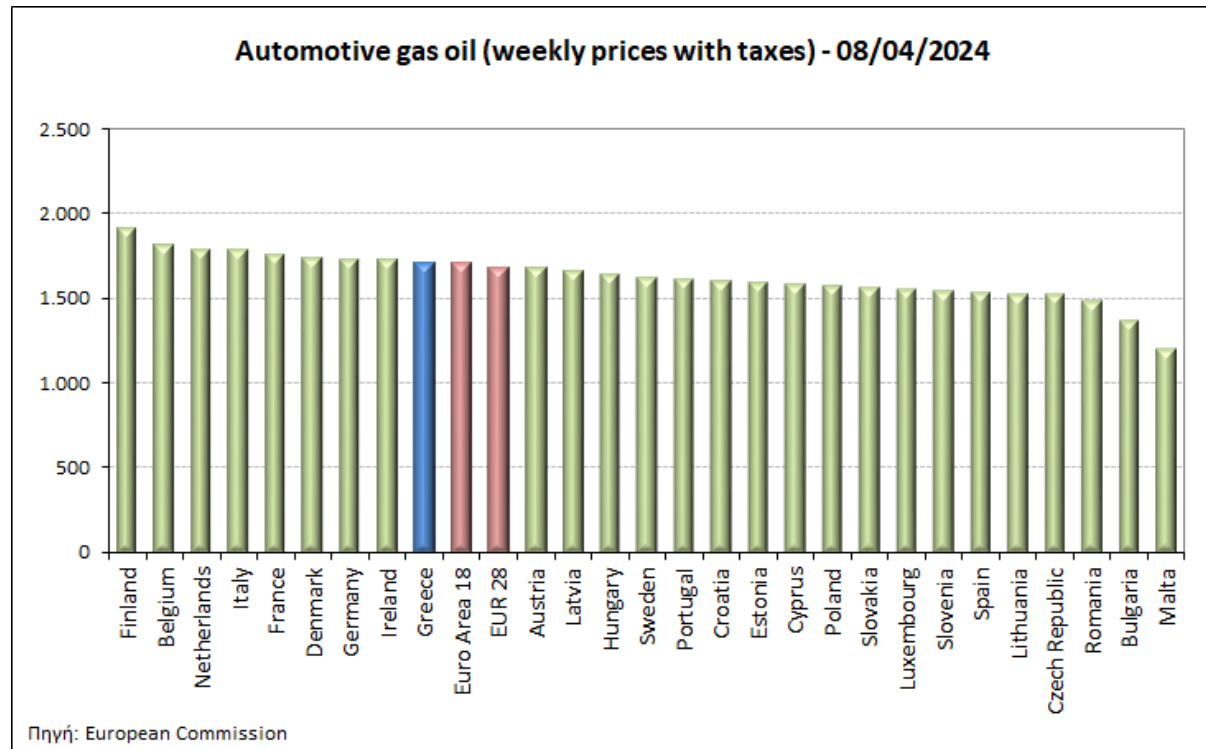
Παρασκευή, 12 Απριλίου 2024

ΝΟΜΟΣ	ΜΕΣΗ ΚΑΤΩΤΑΤΗ ΜΕ ΦΠΑ	ΜΕΣΗ ΑΝΩΤΑΤΗ ΜΕ ΦΠΑ	ΔΙΑΜΕΣΟΣ ΤΙΜΗ
ΝΟΜΟΣ ΑΙΤΩΛΙΑΣ ΚΑΙ ΑΚΑΡΝΑΝΙΑΣ	1,543	1,582	1,562
ΝΟΜΟΣ ΑΡΓΟΛΙΔΟΣ	1,536	1,582	1,559
ΝΟΜΟΣ ΑΡΚΑΔΙΑΣ	1,539	1,569	1,554
ΝΟΜΟΣ ΑΡΤΗΣ	1,536	1,561	1,548
ΝΟΜΟΣ ΑΤΤΙΚΗΣ	1,536	1,580	1,558
ΝΟΜΟΣ ΑΧΑΪΑΣ	1,537	1,561	1,549
ΝΟΜΟΣ ΒΟΙΩΤΙΑΣ	1,536	1,594	1,565
ΝΟΜΟΣ ΓΡΕΒΕΝΩΝ	1,557	1,561	1,559
ΝΟΜΟΣ ΔΡΑΜΑΣ	1,539	1,563	1,551
ΝΟΜΟΣ ΔΩΔΕΚΑΝΗΣΟΥ	1,598	1,662	1,630
ΝΟΜΟΣ ΕΒΡΟΥ	1,548	1,584	1,566
ΝΟΜΟΣ ΕΥΒΟΙΑΣ	1,539	1,595	1,567
ΝΟΜΟΣ ΕΥΡΥΤΑΝΙΑΣ	1,551	1,567	1,559
ΝΟΜΟΣ ΖΑΚΥΝΘΟΥ	1,537	1,572	1,555
ΝΟΜΟΣ ΗΛΕΙΑΣ	1,514	1,652	1,583
ΝΟΜΟΣ ΗΜΑΘΙΑΣ	1,533	1,554	1,543
ΝΟΜΟΣ ΗΡΑΚΛΕΙΟΥ	1,572	1,610	1,591
ΝΟΜΟΣ ΘΕΣΠΡΩΤΙΑΣ	1,540	1,550	1,545
ΝΟΜΟΣ ΘΕΣΣΑΛΟΝΙΚΗΣ	1,531	1,558	1,545
ΝΟΜΟΣ ΙΩΑΝΝΙΝΩΝ	1,540	1,576	1,558
ΝΟΜΟΣ ΚΑΒΑΛΑΣ	1,550	1,565	1,557
ΝΟΜΟΣ ΚΑΡΔΙΤΣΗΣ	1,547	1,562	1,554
ΝΟΜΟΣ ΚΑΣΤΟΡΙΑΣ	1,526	1,591	1,559
ΝΟΜΟΣ ΚΕΡΚΥΡΑΣ	1,561	1,610	1,586
ΝΟΜΟΣ ΚΕΦΑΛΛΗΝΙΑΣ	1,583	1,608	1,595
ΝΟΜΟΣ ΚΙΛΚΙΣ	1,530	1,553	1,542
ΝΟΜΟΣ ΚΟΖΑΝΗΣ	1,538	1,563	1,550
ΝΟΜΟΣ ΚΟΡΙΝΘΙΑΣ	1,578	1,613	1,596
ΝΟΜΟΣ ΚΥΚΛΑΔΩΝ	1,624	1,689	1,657
ΝΟΜΟΣ ΛΑΚΩΝΙΑΣ	1,566	1,595	1,581
ΝΟΜΟΣ ΛΑΡΙΣΗΣ	1,536	1,567	1,551
ΝΟΜΟΣ ΛΑΣΙΘΙΟΥ	1,582	1,595	1,589
ΝΟΜΟΣ ΛΕΣΒΟΥ	1,512	1,549	1,531
ΝΟΜΟΣ ΛΕΥΚΑΔΟΣ	1,547	1,575	1,561
ΝΟΜΟΣ ΜΑΓΝΗΣΙΑΣ	1,537	1,633	1,585
ΝΟΜΟΣ ΜΕΣΣΗΝΙΑΣ	1,513	1,645	1,579
ΝΟΜΟΣ ΞΑΝΘΗΣ	1,537	1,560	1,548
ΝΟΜΟΣ ΠΕΛΛΗΣ	1,539	1,565	1,552
ΝΟΜΟΣ ΠΙΕΡΙΑΣ	1,535	1,548	1,541
ΝΟΜΟΣ ΠΡΕΒΕΖΗΣ	1,561	1,573	1,567
ΝΟΜΟΣ ΡΕΘΥΜΝΗΣ	1,596	1,602	1,599
ΝΟΜΟΣ ΡΟΔΟΠΗΣ	1,538	1,568	1,553
ΝΟΜΟΣ ΣΑΜΟΥ	1,529	1,589	1,559
ΝΟΜΟΣ ΣΕΡΡΩΝ	1,548	1,564	1,556
ΝΟΜΟΣ ΤΡΙΚΑΛΩΝ	1,548	1,563	1,555
ΝΟΜΟΣ ΦΘΙΩΤΙΔΟΣ	1,548	1,565	1,556
ΝΟΜΟΣ ΦΛΩΡΙΝΗΣ	1,550	1,560	1,555
ΝΟΜΟΣ ΦΩΚΙΔΟΣ	1,570	1,572	1,571
ΝΟΜΟΣ ΧΑΛΚΙΔΙΚΗΣ	1,540	1,564	1,552
ΝΟΜΟΣ ΧΑΝΙΩΝ	1,574	1,601	1,588
ΝΟΜΟΣ ΧΙΟΥ	1,512	1,568	1,540
ΣΤΑΘΜΙΣΜΕΝΟΣ Μ.Ο.*	1,543	1,581	1,562

* Μέσοι όροι ελάχιστων και μέγιστων τιμών χονδρικής όπως υποβάλλονται από τις εταιρείες εμπορίας στο Παρατηρητήριο Τιμών βάσει της ΚΥΑ 978/24-10-2011.
 Η στάθμιση γίνεται βάσει των όγκων πωλήσεων έτους 2019 ανά τύπο καυσίμου και ανά νομό.

3. γ. Συγκριτικά στοιχεία με Ε.Ε.

Οι λιανικές τιμές πετρελαίου κίνησης με φόρους και προ φόρων στις 27 χώρες της Ε.Ε. για τις 08/04/2024 (τελευταία επίσημα στοιχεία) παρουσιάζονται συγκριτικά κατά φθίνουσα σειρά τα παρακάτω διαγράμματα:



Αναλυτικά στοιχεία για τις τιμές καυσίμων και τους φόρους στις 27 χώρες της Ε.Ε. παρουσιάζονται στην ιστοσελίδα της Ευρωπαϊκής Επιτροπής: http://ec.europa.eu/energy/observatory/oil/bulletin_en.htm

*Οι συγκρίσεις των τιμών μεταξύ των διαφόρων χωρών θα πρέπει να γίνονται με ιδιαίτερη προσοχή εξαιτίας των διαφορών στην ποιότητα των προϊόντων, στις πρακτικές μάρκετινγκ, στις δομές της αγοράς και στις καταναλωτικές συνήθειες που επικρατούν σε κάθε χώρα.

4. Πετρέλαιο Θέρμανσης (Κατ' οίκον)

4. α. Διαμόρφωση τιμής

Η τιμή διυλιστηρίου του πετρελαίου θέρμανσης για την Πέμπτη 11/04/2024 διαμορφώθηκε στα 0,6891€ λίτρο. Σε σχέση με την τιμή διυλιστηρίου της προηγούμενης εβδομάδας (11/04/2024) σημειώθηκε αύξηση κατά 0,0066€ ανά λίτρο (0,66 λεπτά).

Οι φόροι, τα τέλη και οι λοιπές επιβαρύνσεις αντιστοιχούν σε 0,5519€ ανά λίτρο.

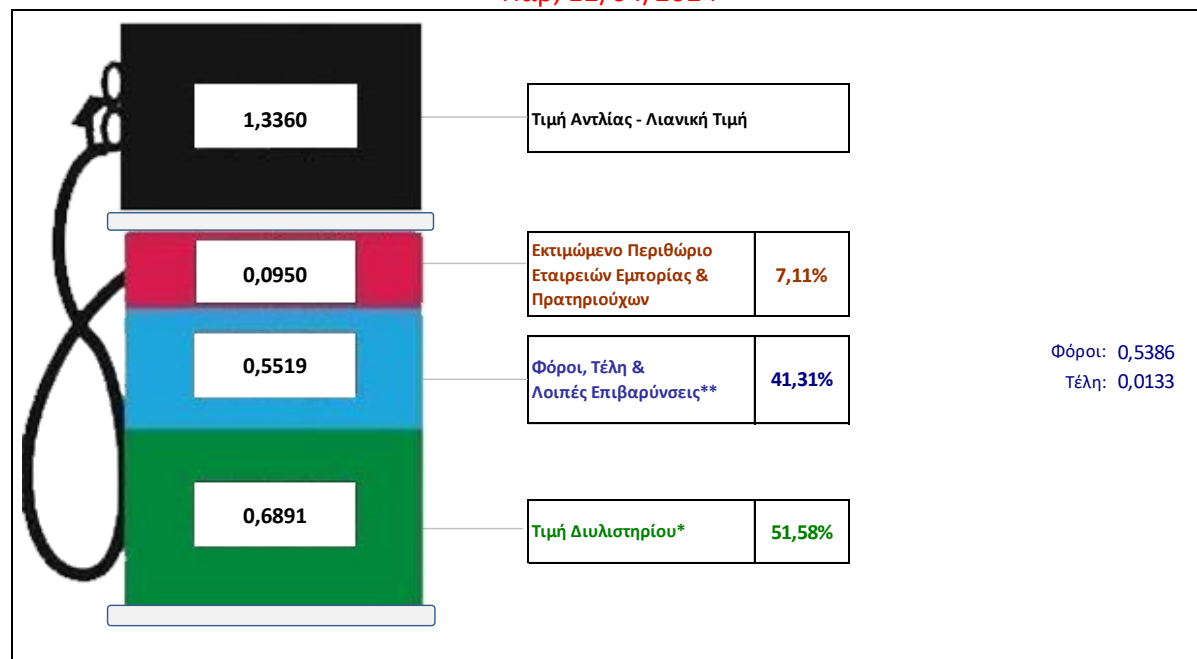
Η μέση τιμή λιανικής του πετρελαίου θέρμανσης (κατ' οίκον) για την Παρασκευή 12/04/2024 διαμορφώθηκε στο 1,336€ ανά λίτρο. Σε σχέση με την τιμή της προηγούμενης εβδομάδας (05/04/2024) σημειώθηκε μείωση κατά 0,009€ ανά λίτρο (0,9 λεπτά).

Το εκτιμώμενο περιθώριο των πρατηριούχων και των εταιρειών εμπορίας υπολογίζεται κατά μέσο όρο στα 0,095 ανά λίτρο (9,5 λεπτά).

Η τελική τιμή λιανικής διαμορφώνεται από την τιμή διυλιστηρίου κατά 51,58%, από τους φόρους (σταθερούς και μεταβλητούς) κατά 41,31%, και από τα εκτιμώμενα περιθώρια των εταιρειών εμπορίας, των μεταφορέων υγρών καυσίμων και των πρατηρίων κατά 7,11% (βλ. παρακάτω πίνακα).

Διαμόρφωση Μέσης Τιμής DIESEL Θέρμανσης Κατ' οίκον

Παρ, 12/04/2024



* Τιμή διυλιστηρίου	0,6891
-Τιμή διυλιστηρίου προηγούμενης ημέρας (Μέση Σταθμική Τιμή εκ των δύο εταιρειών διύλισης)	
-Στην τιμή διυλιστηρίου περιλαμβάνονται οι ειδικές υπηρεσίες (φορτωτικά)	
** Τέλη	0,0133
-Αναποδοτικό τέλος ΡΑΕ: 0,22 € ανά χίλια λίτρα. (Απόφαση 147/2015 - ΦΕΚ 888/Β/19-05-2015)	
-Εισφορά «Ειδικού Λογαριασμού Πετρελαιοειδών»: 1,2% επί της τιμής διυλιστηρίου. (Ν. 3335/2005 - ΦΕΚ 95/Α/20-4-2005)	
-Ειδικό τέλος Δικαιωμάτων Εκτέλεσης Τελωνειακών Εργασιών (ΔΕΤΕ): 0,5% της αξίας του αθροίσματος της τιμής εκ διυλιστηρίου και του ΕΦΚ. (Ν. 2093/92 - ΦΕΚ 181/Α/25-11-92)	
** Φόροι	0,5386
-Ειδικός Φόρος Κατανάλωσης (ΕΦΚ): για το πετρέλαιο θέρμανσης - 280 € ανά κυβικό μέτρο ή 0,280 € ανά λίτρο. (Ν. 4389/2016 (ΦΕΚ Α' 94)	
-Φόρος Προστιθέμενης Αξίας (ΦΠΑ): 24% επί του συνόλου της τιμής διυλιστηρίου των μικτών ονομαστικών περιθωρίων κέρδους και των παραπάνω φορολογικών επιβαρύνσεων. (Ν. 2859/2000 όπως τροποποιήθηκε και ισχύει με το Ν. 4389/2016 (ΦΕΚ Α' 94)	

4. β. Χονδρική Τιμή Πώλησης

Αναλυτικά, οι μέσες κατώτατες και ανώτατες τιμές χονδρικής, καθώς και η διάμεσος τιμή ανά νομό παρουσιάζονται στον επόμενο πίνακα:

Μέσες Τιμές Χονδρικής Πώλησης Πετρελαίου Θέρμανσης (κατ' οίκον) ανά Νομό

Παρασκευή, 12 Απριλίου 2024

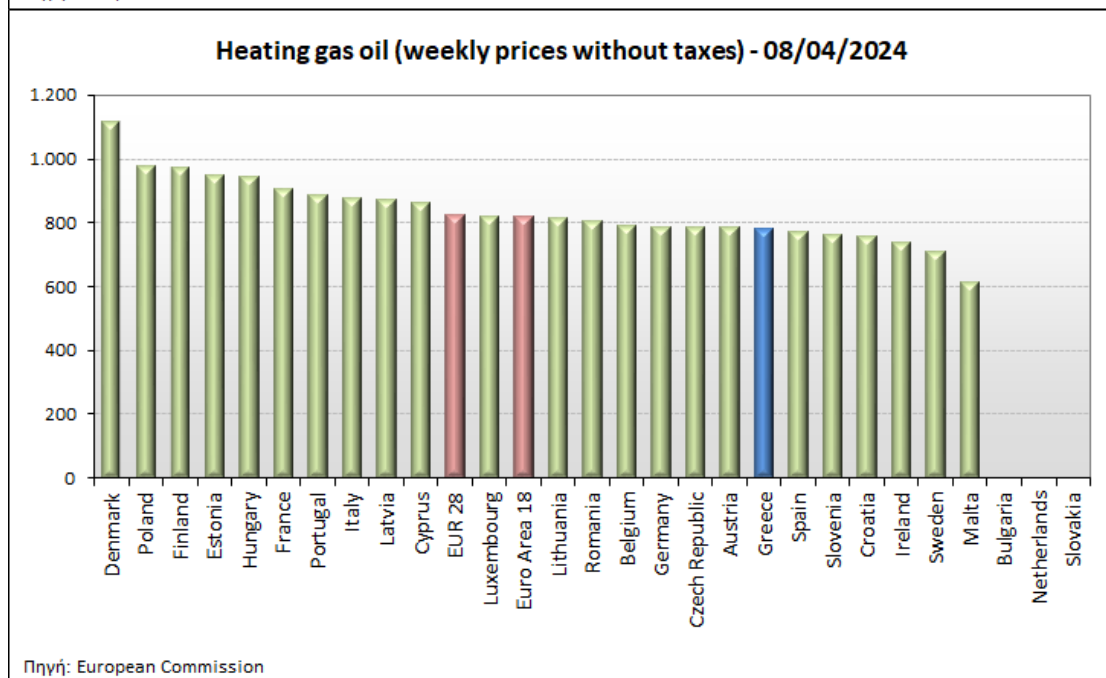
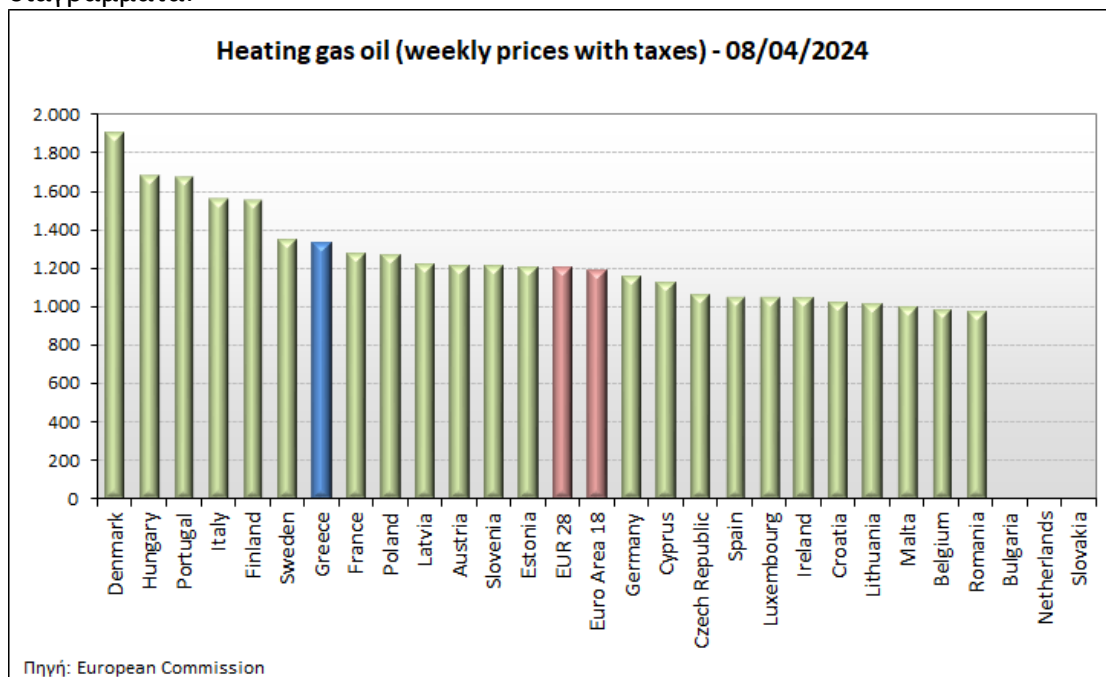
ΝΟΜΟΣ	ΜΕΣΗ ΚΑΤΩΤΑΤΗ ΜΕ ΦΠΑ	ΜΕΣΗ ΑΝΩΤΑΤΗ ΜΕ ΦΠΑ	ΔΙΑΜΕΣΟΣ ΤΙΜΗ
ΝΟΜΟΣ ΑΙΤΩΛΙΑΣ ΚΑΙ ΑΚΑΡΝΑΝΙΑΣ	1,255	1,288	1,271
ΝΟΜΟΣ ΑΡΓΟΛΙΔΟΣ	1,249	1,293	1,271
ΝΟΜΟΣ ΑΡΚΑΔΙΑΣ	1,251	1,265	1,258
ΝΟΜΟΣ ΑΡΤΗΣ	1,248	1,266	1,257
ΝΟΜΟΣ ΑΤΤΙΚΗΣ	1,246	1,279	1,263
ΝΟΜΟΣ ΑΧΑΪΑΣ	1,250	1,263	1,257
ΝΟΜΟΣ ΒΟΙΩΤΙΑΣ	1,245	1,276	1,260
ΝΟΜΟΣ ΓΡΕΒΕΝΩΝ	1,263	1,271	1,267
ΝΟΜΟΣ ΔΡΑΜΑΣ	1,257	1,267	1,262
ΝΟΜΟΣ ΔΩΔΕΚΑΝΗΣΟΥ	1,286	1,350	1,318
ΝΟΜΟΣ ΕΒΡΟΥ	1,257	1,280	1,268
ΝΟΜΟΣ ΕΥΒΟΙΑΣ	1,245	1,277	1,261
ΝΟΜΟΣ ΕΥΡΥΤΑΝΙΑΣ	1,264	1,272	1,268
ΝΟΜΟΣ ΖΑΚΥΝΘΟΥ	1,256	1,277	1,266
ΝΟΜΟΣ ΗΛΕΙΑΣ	1,259	1,321	1,290
ΝΟΜΟΣ ΗΜΑΘΙΑΣ	1,241	1,256	1,248
ΝΟΜΟΣ ΗΡΑΚΛΕΙΟΥ	1,277	1,308	1,292
ΝΟΜΟΣ ΘΕΣΠΡΩΤΙΑΣ	1,261	1,280	1,270
ΝΟΜΟΣ ΘΕΣΣΑΛΟΝΙΚΗΣ	1,239	1,261	1,250
ΝΟΜΟΣ ΙΩΑΝΝΙΝΩΝ	1,251	1,285	1,268
ΝΟΜΟΣ ΚΑΒΑΛΑΣ	1,256	1,278	1,267
ΝΟΜΟΣ ΚΑΡΔΙΤΣΗΣ	1,249	1,265	1,257
ΝΟΜΟΣ ΚΑΣΤΟΡΙΑΣ	1,229	1,253	1,241
ΝΟΜΟΣ ΚΕΡΚΥΡΑΣ	1,279	1,305	1,292
ΝΟΜΟΣ ΚΕΦΑΛΛΗΝΙΑΣ	1,281	1,296	1,289
ΝΟΜΟΣ ΚΙΛΚΙΣ	1,249	1,259	1,254
ΝΟΜΟΣ ΚΟΖΑΝΗΣ	1,253	1,266	1,259
ΝΟΜΟΣ ΚΟΡΙΝΘΙΑΣ	1,277	1,304	1,291
ΝΟΜΟΣ ΚΥΚΛΑΔΩΝ	1,313	1,390	1,352
ΝΟΜΟΣ ΛΑΚΩΝΙΑΣ	1,290	1,314	1,302
ΝΟΜΟΣ ΛΑΡΙΣΗΣ	1,248	1,273	1,261
ΝΟΜΟΣ ΛΑΣΙΘΙΟΥ	1,288	1,304	1,296
ΝΟΜΟΣ ΛΕΣΒΟΥ	1,230	1,262	1,246
ΝΟΜΟΣ ΛΕΥΚΑΔΟΣ	1,267	1,282	1,274
ΝΟΜΟΣ ΜΑΓΝΗΣΙΑΣ	1,250	1,311	1,281
ΝΟΜΟΣ ΜΕΣΣΗΝΙΑΣ	1,124	1,342	1,233
ΝΟΜΟΣ ΞΑΝΘΗΣ	1,246	1,259	1,252
ΝΟΜΟΣ ΠΕΛΛΗΣ	1,249	1,260	1,255
ΝΟΜΟΣ ΠΙΕΡΙΑΣ	1,245	1,261	1,253
ΝΟΜΟΣ ΠΡΕΒΕΖΗΣ	1,275	1,285	1,280
ΝΟΜΟΣ ΡΕΘΥΜΝΗΣ	1,297	1,314	1,305
ΝΟΜΟΣ ΡΟΔΟΠΗΣ	1,247	1,274	1,261
ΝΟΜΟΣ ΣΑΜΟΥ	1,259	1,297	1,278
ΝΟΜΟΣ ΣΕΡΡΩΝ	1,264	1,271	1,267
ΝΟΜΟΣ ΤΡΙΚΑΛΩΝ	1,256	1,280	1,268
ΝΟΜΟΣ ΦΘΙΩΤΙΔΟΣ	1,258	1,272	1,265
ΝΟΜΟΣ ΦΛΩΡΙΝΗΣ	1,267	1,265	1,266
ΝΟΜΟΣ ΦΩΚΙΔΟΣ	1,270	1,283	1,277
ΝΟΜΟΣ ΧΑΛΚΙΔΙΚΗΣ	1,246	1,262	1,254
ΝΟΜΟΣ ΧΑΝΙΩΝ	1,290	1,300	1,295
ΝΟΜΟΣ ΧΙΟΥ	1,237	1,274	1,255
ΣΤΑΘΜΙΣΜΕΝΟΣ Μ.Ο.	1,250	1,277	1,264

* Μέσοι όροι ελάχιστων και μέγιστων τιμών χονδρικής όπως υποβάλλονται από τις εταιρείες εμπορίας στο Παρατηρητήριο Τιμών βάσει της ΚΥΑ 978/24-10-2011.

** Η στάθμιση γίνεται βάσει των όγκων πωλήσεων ανά τύπο καυσίμου ανά νομό.

Συγκριτικά στοιχεία με Ε.Ε.

Οι λιανικές τιμές Πετρελαίου Θέρμανσης με φόρους και προ φόρων στις 27 χώρες της Ε.Ε. για τις 08/04/2024 (τελευταία επίσημα στοιχεία) παρουσιάζονται συγκριτικά κατά φθίνουσα σειρά στα παρακάτω διαγράμματα:



[ΘΕΣΗ ΑΚΡΙΒΟΥΣ ΑΝΤΙΓΡΑΦΟΥ]

Ο ΠΡΟΪΣΤΑΜΕΝΟΣ ΔΙΕΥΘΥΝΣΗΣ
Α/Α

ΓΕΩΡΓΙΟΣ ΚΑΡΑΜΠΕΤΣΟΣ