



ΕΛΛΗΝΙΚΗ ΔΗΜΟΚΡΑΤΙΑ

ΥΠΟΥΡΓΕΙΟ ΑΝΑΠΤΥΞΗΣ, ΑΝΤΑΓΩΝΙΣΤΙΚΟΤΗΤΑΣ,
ΥΠΟΔΟΜΩΝ, ΜΕΤΑΦΟΡΩΝ & ΔΙΚΤΥΩΝ

Αθήνα, 16-04-2013

Αρ. πρωτ.: Υ3-976

ΓΕΝΙΚΗ ΓΡΑΜΜΑΤΕΙΑ ΚΑΤΑΝΑΛΩΤΗ
Δ/ΝΣΗ ΠΑΡΑΤΗΡΗΤΗΡΙΟΥ ΤΙΜΩΝ ΚΑΙ ΤΙΜΟΛΗΨΙΩΝ
ΠΑΡΑΤΗΡΗΤΗΡΙΟ ΤΙΜΩΝ ΥΓΡΩΝ ΚΑΥΣΙΜΩΝ

ΕΒΔΟΜΑΔΙΑΙΟ ΔΕΛΤΙΟ ΕΠΙΣΚΟΠΗΣΗΣ ΤΙΜΩΝ ΚΑΥΣΙΜΩΝ

Παρασκευή, 12 Απριλίου 2013

1. Τιμές Παρατηρητηρίου Υγρών Καυσίμων

Οι λιανικές τιμές των υγρών καυσίμων (αμόλυβδη 95 οκτ., σούπερ αμόλυβδη 100 οκτ., σούπερ LRP, πετρέλαιο κίνησης, πετρέλαιο θέρμανσης κατ' οίκον και υγραέριο κίνησης) αναρτώνται αναλυτικά στην ιστοσελίδα του Παρατηρητηρίου Τιμών Υγρών Καυσίμων του Υπουργείου Ανάπτυξης, Ανταγωνιστικότητας, Υποδομών, Μεταφορών και Δικτύων www.fuelprices.gr, όπου παρουσιάζονται καθημερινά οι ελάχιστες, μέσες και μέγιστες τιμές σε όλους τους Νομούς της χώρας.

Μέσες τιμές λιανικής πώλησης καυσίμων για όλη την Ελλάδα

Παρασκευή 12 Απριλίου 2013

Προϊόν	Μέση Τιμή
Αμόλυβδη 95 οκτ.	1,706
Αμόλυβδη 100 οκτ.	1,909
Super	1,851
Diesel Κίνησης	1,403
Diesel Θέρμανσης Κατ' οίκον	1,300
Υγραέριο κίνησης (Autogas)	0,884

*Η μέση τιμή πανελλαδικά υπολογίζεται από τον σταθμισμένο μέσο όρο με βάση τους όγκους πωλήσεων ανά τύπο καυσίμου ανά νομό.

Στον παρακάτω πίνακα παρουσιάζονται οι μέσες τιμές λιανικής των υγρών καυσίμων ανά Νομό.

Μέσες τιμές λιανικής πώλησης καυσίμων ανά νομό
Παρασκευή 12 Απριλίου 2013

ΝΟΜΟΣ	Αμόλυβδη 95 οκτ.	Αμόλυβδη 100 οκτ.	Super	Diesel Κίνησης	Diesel Θέρμανσης Κατ'οίκον	Υγραέριο κίνησης (Autogas)
ΝΟΜΟΣ ΑΤΤΙΚΗΣ	1,676	1,892	1,834	1,378	1,291	0,863
ΝΟΜΟΣ ΑΙΤΩΛΙΑΣ ΚΑΙ ΑΚΑΡΝΑΝΙΑΣ	1,736	1,932	1,850	1,414	1,327	0,887
ΝΟΜΟΣ ΑΡΓΟΛΙΔΟΣ	1,721	1,925	1,820	1,399	1,295	0,896
ΝΟΜΟΣ ΑΡΚΑΔΙΑΣ	1,761	1,935	1,841	1,428	1,312	0,898
ΝΟΜΟΣ ΑΡΤΗΣ	1,749	1,934	1,835	1,433	1,343	0,855
ΝΟΜΟΣ ΑΧΑΪΑΣ	1,703	1,923	1,854	1,405	1,310	0,920
ΝΟΜΟΣ ΒΟΙΩΤΙΑΣ	1,718	1,951	1,838	1,407	1,295	0,884
ΝΟΜΟΣ ΓΡΕΒΕΝΩΝ	1,749	1,933	1,817	1,428	1,324	0,889
ΝΟΜΟΣ ΔΡΑΜΑΣ	1,702	1,929	1,878	1,393	1,278	0,921
ΝΟΜΟΣ ΔΩΔΕΚΑΝΗΣΟΥ	1,793	1,992	1,930	1,432	1,300	0,975
ΝΟΜΟΣ ΕΒΡΟΥ	1,753	1,944	1,907	1,428	1,297	0,925
ΝΟΜΟΣ ΕΥΒΟΙΑΣ	1,724	1,927	1,852	1,416	1,311	0,885
ΝΟΜΟΣ ΕΥΡΥΤΑΝΙΑΣ	1,773	1,996	1,890	1,443		0,899
ΝΟΜΟΣ ΖΑΚΥΝΘΟΥ	1,735	1,891	1,840	1,419	1,318	
ΝΟΜΟΣ ΗΛΕΙΑΣ	1,740	1,907	1,837	1,417	1,320	0,920
ΝΟΜΟΣ ΗΜΑΘΙΑΣ	1,687	1,892	1,802	1,376	1,288	0,866
ΝΟΜΟΣ ΗΡΑΚΛΕΙΟΥ	1,789	1,954	1,899	1,449	1,336	0,934
ΝΟΜΟΣ ΘΕΣΠΡΩΤΙΑΣ	1,746	1,980		1,417	1,320	0,910
ΝΟΜΟΣ ΘΕΣΣΑΛΟΝΙΚΗΣ	1,676	1,886	1,798	1,369	1,278	0,893
ΝΟΜΟΣ ΙΩΑΝΝΙΝΩΝ	1,702	1,955	1,877	1,405	1,317	0,848
ΝΟΜΟΣ ΚΑΒΑΛΑΣ	1,707	1,911	1,862	1,393	1,280	0,921
ΝΟΜΟΣ ΚΑΡΔΙΤΣΗΣ	1,725	1,894	1,833	1,402	1,291	0,842
ΝΟΜΟΣ ΚΑΣΤΟΡΙΑΣ	1,740	1,948	1,858	1,413	1,306	0,914
ΝΟΜΟΣ ΚΕΡΚΥΡΑΣ	1,780	1,959	1,879	1,462	1,371	
ΝΟΜΟΣ ΚΕΦΑΛΛΗΝΙΑΣ	1,817	1,971	1,955	1,492	1,390	0,995
ΝΟΜΟΣ ΚΙΛΚΙΣ	1,721	1,930	1,854	1,403	1,292	0,863
ΝΟΜΟΣ ΚΟΖΑΝΗΣ	1,721	1,917	1,830	1,419	1,303	0,880
ΝΟΜΟΣ ΚΟΡΙΝΘΙΑΣ	1,716	1,943	1,837	1,402	1,301	0,877
ΝΟΜΟΣ ΚΥΚΛΑΔΩΝ	1,825	1,987	1,911	1,502	1,361	
ΝΟΜΟΣ ΛΑΚΩΝΙΑΣ	1,742	1,931	1,866	1,409	1,316	0,899
ΝΟΜΟΣ ΛΑΡΙΣΗΣ	1,716	1,888	1,818	1,392	1,297	0,856
ΝΟΜΟΣ ΛΑΣΙΘΙΟΥ	1,834	1,999	1,940	1,472	1,337	1,010
ΝΟΜΟΣ ΛΕΣΒΟΥ	1,748	1,969	1,899	1,434	1,380	
ΝΟΜΟΣ ΛΕΥΚΑΔΟΣ	1,761	1,962	1,909	1,433	1,323	0,869
ΝΟΜΟΣ ΜΑΓΝΗΣΙΑΣ	1,710	1,905	1,865	1,404	1,304	0,798
ΝΟΜΟΣ ΜΕΣΣΗΝΙΑΣ	1,753	1,938	1,881	1,429	1,338	0,921
ΝΟΜΟΣ ΞΑΝΘΗΣ	1,703	1,915	1,853	1,390	1,290	0,945
ΝΟΜΟΣ ΠΕΛΛΗΣ	1,716	1,870	1,801	1,393	1,271	0,862
ΝΟΜΟΣ ΠΙΕΡΙΑΣ	1,696	1,889	1,819	1,369	1,263	0,850
ΝΟΜΟΣ ΠΡΕΒΕΖΗΣ	1,726	1,887	1,820	1,406	1,310	0,831
ΝΟΜΟΣ ΡΕΘΥΜΝΗΣ	1,784	2,007	1,904	1,456	1,376	0,951
ΝΟΜΟΣ ΡΟΔΟΠΗΣ	1,736	1,907	1,855	1,402	1,301	0,951
ΝΟΜΟΣ ΣΑΜΟΥ	1,812	1,984	1,874	1,468		
ΝΟΜΟΣ ΣΕΡΡΩΝ	1,711	1,886	1,803	1,393	1,283	0,883
ΝΟΜΟΣ ΤΡΙΚΑΛΩΝ	1,718	1,874	1,782	1,390	1,286	0,856
ΝΟΜΟΣ ΦΘΙΩΤΙΔΟΣ	1,711	1,901	1,815	1,389	1,305	0,889
ΝΟΜΟΣ ΦΛΩΡΙΝΗΣ	1,725	1,900	1,841	1,414	1,349	0,848
ΝΟΜΟΣ ΦΩΚΙΔΟΣ	1,761	1,972	1,851	1,434	1,340	
ΝΟΜΟΣ ΧΑΛΚΙΔΙΚΗΣ	1,731	1,930	1,835	1,403	1,304	0,877
ΝΟΜΟΣ ΧΑΝΙΩΝ	1,784	2,014	1,955	1,463	1,327	1,002
ΝΟΜΟΣ ΧΙΟΥ	1,713	1,977	1,887	1,412	1,274	1,290

2. Απλή Αμόλυβδη Βενζίνη 95 οκτανίων

2. α. Διαμόρφωση τιμής

Η τιμή διυλιστηρίου της απλής αμόλυβδης βενζίνης 95 οκτανίων ανά λίτρο για την Πέμπτη 11/04/2013 διαμορφώθηκε στα 0,5906 € ανά λίτρο. Σε σχέση με την τιμή διυλιστηρίου της προηγούμενης εβδομάδας (04/04/2013) σημειώθηκε μείωση κατά 0,044 € ανά λίτρο (4,4 λεπτά).

Οι φόροι, τα τέλη και οι λοιπές επιβαρύνσεις αντιστοιχούν σε 1,0026€ ανά λίτρο.

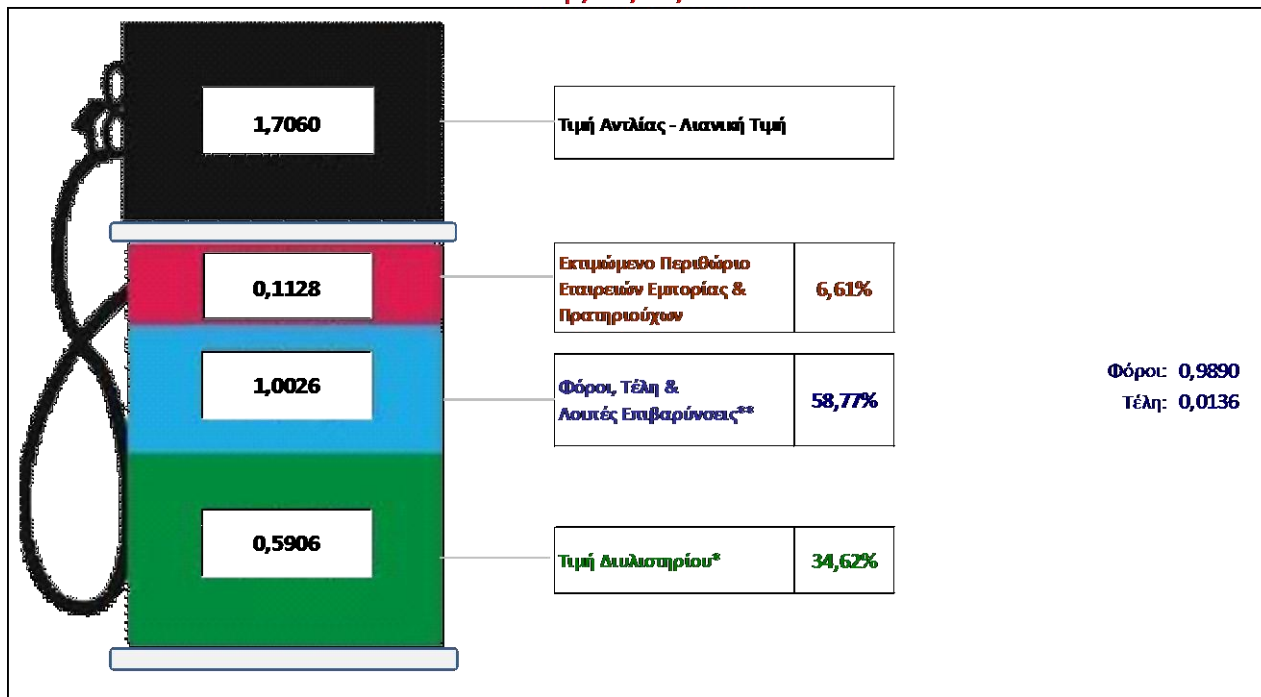
Η μέση τιμή λιανικής της απλής αμόλυβδης βενζίνης 95 οκτανίων για την Παρασκευή 12/04/2013 διαμορφώθηκε στα 1,706 € ανά λίτρο. Σε σχέση με την τιμή της προηγούμενης εβδομάδας (05/04/2013) σημειώθηκε μείωση κατά 0,025 € ανά λίτρο (2,5 λεπτά).

Το εκτιμώμενο περιθώριο των πρατηριούχων και των εταιρειών εμπορίας υπολογίζεται κατά μέσο όρο στα 0,1128 € ανά λίτρο (11,3 λεπτά).

Η τελική τιμή λιανικής διαμορφώνεται από την τιμή διυλιστηρίου κατά 34,6 %, από τους φόρους (σταθερούς και μεταβλητούς) κατά 58,8 %, και από τα εκτιμώμενα περιθώρια των εταιρειών εμπορίας, των μεταφορέων υγρών καυσίμων και των πρατηρίων κατά 6,6 % (βλ. παρακάτω πίνακα).

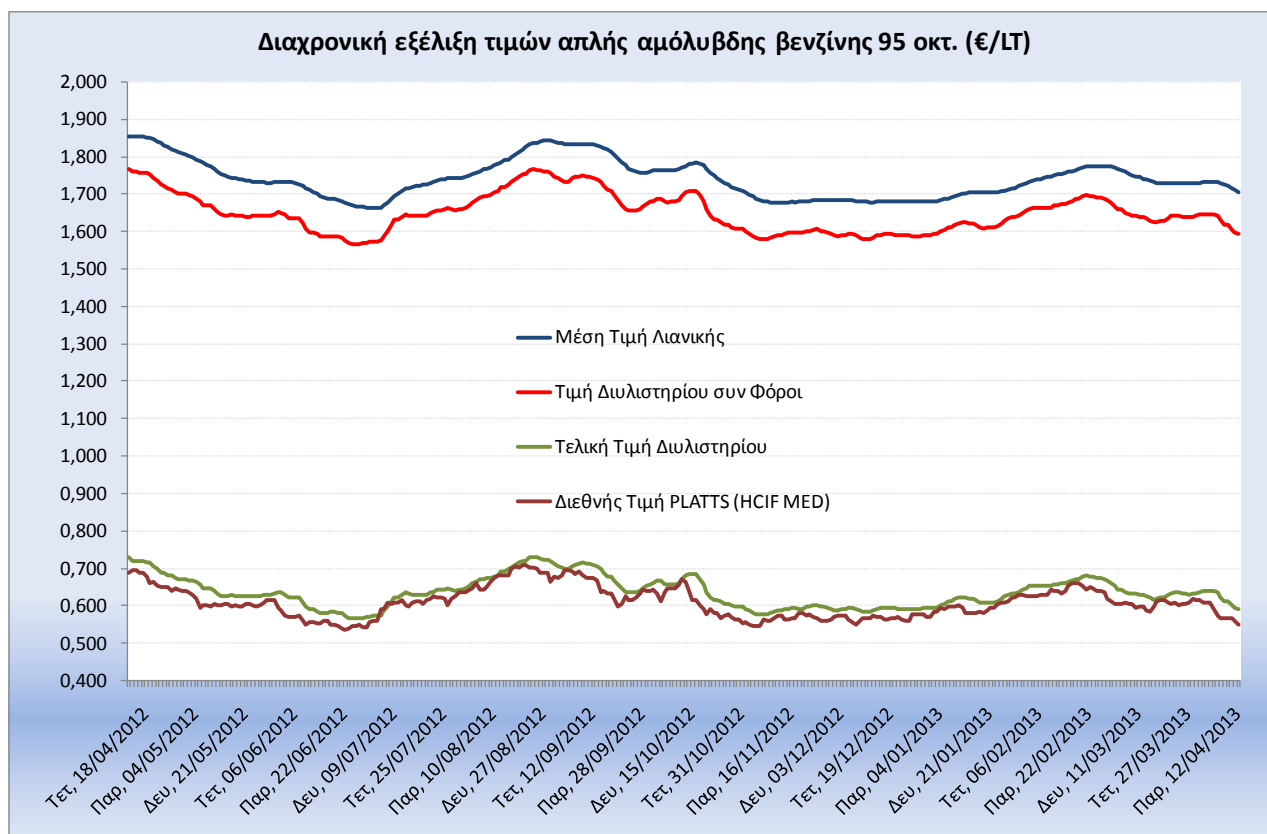
Διαμόρφωση Μέσης Τιμής Απλής Αμόλυβδης Βενζίνης

Παρ, 12/04/2013



* Τιμή δωλιστηρίου	0,5906
- Τιμή δωλιστηρίου προηγούμενης ημέρας (Μέση Σταθμική Τιμή εκ των δύο εταιρειών διύλισης)	
- Στην τιμή δωλιστηρίου περιλαμβάνονται οι ειδικές υπηρεσίες (φορτωτικά)	
** Τέλη	0,0136
- Ανταποδοτικό τέλος ΡΑΕ: 0,20 €/1000 λίτρα. (Απόφαση 240/2011 - ΦΕΚ 425/Β/17-3-11)	0,0002
- Εισφορά «Ειδικού Λογαριασμού Πετρελαιοειδών»: 1,2% επί της τιμής δωλιστηρίου. (Ν. 3335/2005 - ΦΕΚ 95/Α/20-4-2005)	0,0071
- Ειδικό τέλος Δικαιωμάτων Εκτέλεσης Τελωνειακών Εργασιών (ΔΕΤΕ): 0,5% της αξίας του αθροίσματος της τιμής εκ δωλιστηρίου και του ΕΦΚ. (Ν. 2093/92 - ΦΕΚ 181/Α/25-11-92)	0,0063
** Φόροι	0,9890
- Ειδικός Φόρος Κατανάλωσης (ΕΦΚ): για την απλή αμόλυβδη βενζίνη - 670 € ανά κυβικό μέτρο ή 0,67 € ανά λίτρο. (Ν. 3845/2010 - ΦΕΚ 65/Α/6-3-2010)	0,6700
- Φόρος Προστιθέμενης Αξίας (ΦΠΑ): 23% επί του συνόλου της τιμής δωλιστηρίου των μικτών ονομαστικών περιθωρίων κέρδους και των παραπάνω φορολογικών επιβαρύνσεων. (Ν. 3845/2010 - ΦΕΚ 65/Α/6-3-2010)	0,3190

Η εξέλιξη των διεθνών τιμών Platts (HCIF/MED), των τιμών δωλιστηρίου και των τιμών λιανικής στην αμόλυβδη βενζίνη 95 οκτ., καθώς και των αντίστοιχων ενδεικτικών περιθωρίων εμπορίας για το διάστημα των τελευταίων 12 μηνών παρουσιάζονται στο ακόλουθο διάγραμμα:



2. β. Χονδρική Τιμή Πώλησης

Ο μέσος όρος της χονδρικής τιμής πώλησης της αμόλυβδης βενζίνης 95 οκτανίων από τις εταιρείες εμπορίας πετρελαιοειδών για την Παρασκευή 12/04/2013 ήταν 1,627 € ανά λίτρο.

Αναλυτικά, οι μέσες κατώτατες και ανώτατες τιμές χονδρικής, καθώς και η μέση τιμή ανά νομό παρουσιάζονται στον επόμενο πίνακα:

Μέσες Τιμές Χονδρικής Πώλησης Απλής Αμόλυβδης Βενζίνης ανά Νομό

Παρασκευή 12 Απριλίου 2013

ΝΟΜΟΣ	ΜΕΣΗ ΚΑΤΩΤΑΤΗ ΜΕ ΦΠΑ	ΜΕΣΗ ΑΝΩΤΑΤΗ ΜΕ ΦΠΑ	ΜΕΣΗ ΤΙΜΗ ΜΕ ΦΠΑ
ΝΟΜΟΣ ΑΙΤΩΛΙΑΣ ΚΑΙ ΑΚΑΡΝΑΝΙΑΣ	1,594	1,662	1,628
ΝΟΜΟΣ ΑΡΓΟΛΙΔΟΣ	1,597	1,649	1,623
ΝΟΜΟΣ ΑΡΚΑΔΙΑΣ	1,597	1,664	1,631
ΝΟΜΟΣ ΑΡΤΗΣ	1,616	1,663	1,640
ΝΟΜΟΣ ΑΤΤΙΚΗΣ	1,571	1,683	1,627
ΝΟΜΟΣ ΑΧΑΪΑΣ	1,581	1,658	1,619
ΝΟΜΟΣ ΒΟΙΩΤΙΑΣ	1,588	1,661	1,624
ΝΟΜΟΣ ΓΡΕΒΕΝΩΝ	1,607	1,619	1,613
ΝΟΜΟΣ ΔΡΑΜΑΣ	1,606	1,642	1,624
ΝΟΜΟΣ ΔΩΔΕΚΑΝΗΣΟΥ	1,598	1,690	1,644
ΝΟΜΟΣ ΕΒΡΟΥ	1,599	1,663	1,631
ΝΟΜΟΣ ΕΥΒΟΙΑΣ	1,586	1,657	1,621

ΝΟΜΟΣ	ΜΕΣΗ ΚΑΤΩΤΑΤΗ ΜΕ ΦΠΑ	ΜΕΣΗ ΑΝΩΤΑΤΗ ΜΕ ΦΠΑ	ΜΕΣΗ ΤΙΜΗ ΜΕ ΦΠΑ
ΝΟΜΟΣ ΕΥΡΥΤΑΝΙΑΣ	1,624	1,643	1,633
ΝΟΜΟΣ ΖΑΚΥΝΘΟΥ	1,614	1,649	1,632
ΝΟΜΟΣ ΗΛΕΙΑΣ	1,603	1,703	1,653
ΝΟΜΟΣ ΗΜΑΘΙΑΣ	1,590	1,633	1,611
ΝΟΜΟΣ ΗΡΑΚΛΕΙΟΥ	1,628	1,727	1,677
ΝΟΜΟΣ ΘΕΣΠΡΩΤΙΑΣ	1,621	1,655	1,638
ΝΟΜΟΣ ΘΕΣΣΑΛΟΝΙΚΗΣ	1,574	1,629	1,601
ΝΟΜΟΣ ΙΩΑΝΝΙΝΩΝ	1,596	1,664	1,630
ΝΟΜΟΣ ΚΑΒΑΛΑΣ	1,585	1,653	1,619
ΝΟΜΟΣ ΚΑΡΔΙΤΣΗΣ	1,598	1,652	1,625
ΝΟΜΟΣ ΚΑΣΤΟΡΙΑΣ	1,608	1,651	1,630
ΝΟΜΟΣ ΚΕΡΚΥΡΑΣ	1,633	1,690	1,661
ΝΟΜΟΣ ΚΕΦΑΛΛΗΝΙΑΣ	1,623	1,694	1,659
ΝΟΜΟΣ ΚΙΛΚΙΣ	1,590	1,634	1,612
ΝΟΜΟΣ ΚΟΖΑΝΗΣ	1,598	1,636	1,617
ΝΟΜΟΣ ΚΟΡΙΝΘΙΑΣ	1,586	1,649	1,617
ΝΟΜΟΣ ΚΥΚΛΑΔΩΝ	1,571	1,657	1,614
ΝΟΜΟΣ ΛΑΚΩΝΙΑΣ	1,603	1,677	1,640
ΝΟΜΟΣ ΛΑΡΙΣΗΣ	1,583	1,651	1,617
ΝΟΜΟΣ ΛΑΣΙΘΙΟΥ	1,651	1,715	1,683
ΝΟΜΟΣ ΛΕΣΒΟΥ	1,590	1,669	1,629
ΝΟΜΟΣ ΛΕΥΚΑΔΟΣ	1,633	1,676	1,654
ΝΟΜΟΣ ΜΑΓΝΗΣΙΑΣ	1,588	1,678	1,633
ΝΟΜΟΣ ΜΕΣΣΗΝΙΑΣ	1,609	1,686	1,647
ΝΟΜΟΣ ΞΑΝΘΗΣ	1,593	1,631	1,612
ΝΟΜΟΣ ΠΕΛΛΗΣ	1,585	1,627	1,606
ΝΟΜΟΣ ΠΙΕΡΙΑΣ	1,586	1,630	1,608
ΝΟΜΟΣ ΠΡΕΒΕΖΗΣ	1,598	1,665	1,631
ΝΟΜΟΣ ΡΕΘΥΜΝΗΣ	1,643	1,701	1,672
ΝΟΜΟΣ ΡΟΔΟΠΗΣ	1,594	1,654	1,624
ΝΟΜΟΣ ΣΑΜΟΥ	1,624	1,674	1,649
ΝΟΜΟΣ ΣΕΡΡΩΝ	1,591	1,666	1,628
ΝΟΜΟΣ ΤΡΙΚΑΛΩΝ	1,590	1,655	1,622
ΝΟΜΟΣ ΦΘΙΩΤΙΔΟΣ	1,588	1,643	1,615
ΝΟΜΟΣ ΦΛΩΡΙΝΗΣ	1,606	1,650	1,628
ΝΟΜΟΣ ΦΩΚΙΔΟΣ	1,612	1,630	1,621
ΝΟΜΟΣ ΧΑΛΚΙΔΙΚΗΣ	1,589	1,637	1,613
ΝΟΜΟΣ ΧΑΝΙΩΝ	1,646	1,748	1,697
ΝΟΜΟΣ ΧΙΟΥ	1,602	1,630	1,616
ΣΤΑΘΜΙΣΜΕΝΟΣ Μ.Ο.	1,585	1,669	1,627

* Μέσοι όροι ελάχιστων και μέγιστων τιμών χονδρικής όπως υποβάλλονται από τις εταιρείες εμπορίας στο Παρατηρητήριο Τιμών βάσει της ΚΥΑ 978/24-10-2011.

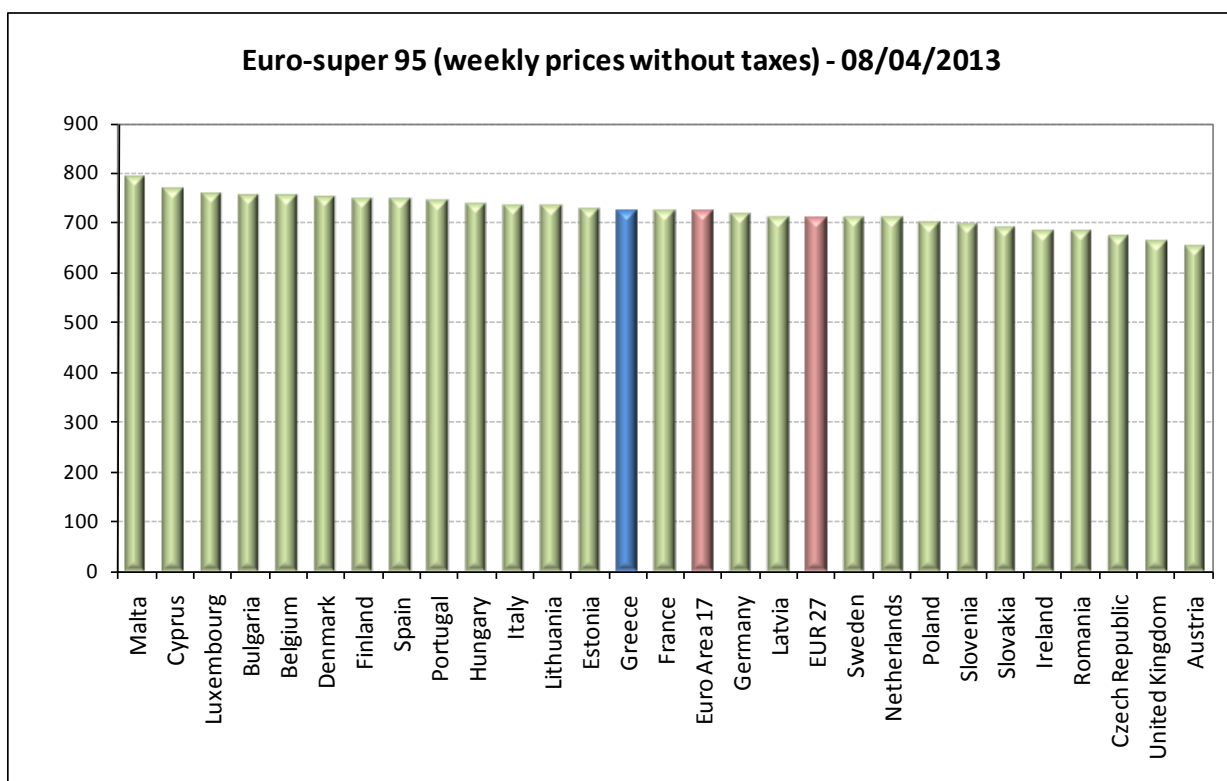
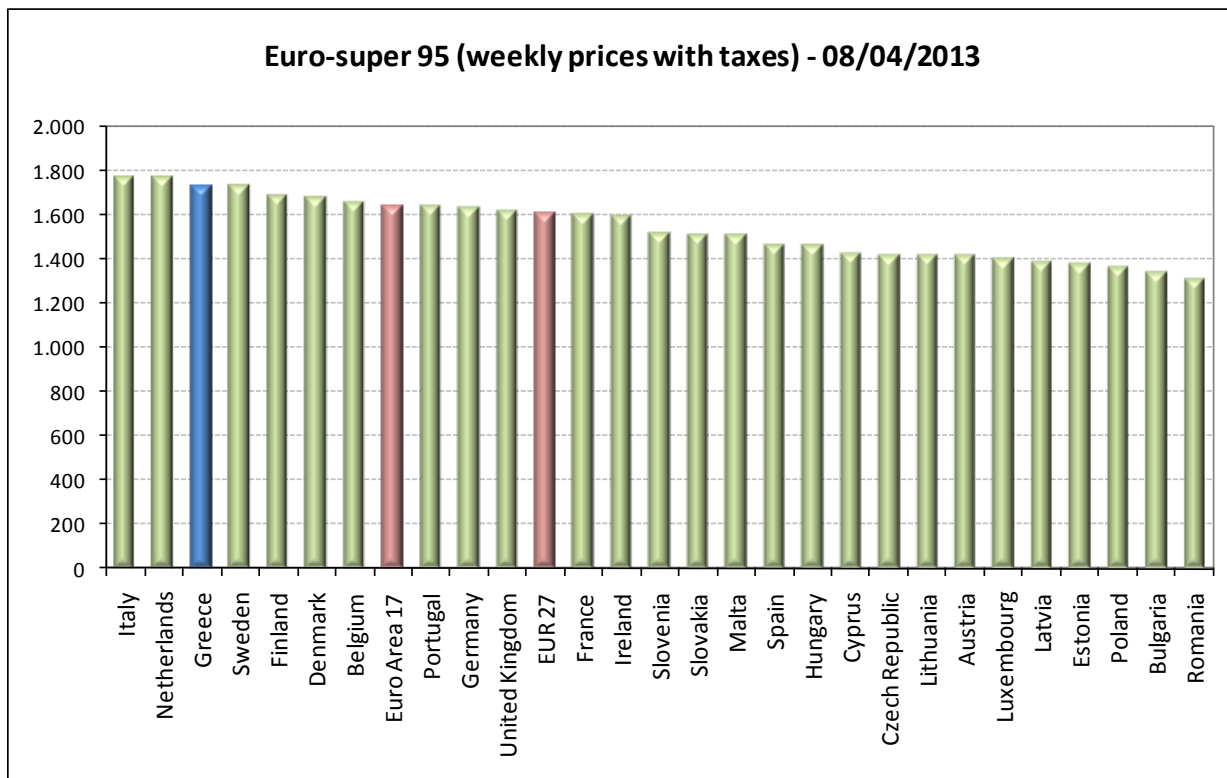
** Η στάθμιση γίνεται βάσει των όγκων πωλήσεων ανά τύπο καυσίμου ανά νομό.

2. γ. Συγκριτικά στοιχεία με Ε.Ε.

Αναλυτικά στοιχεία για τις τιμές καυσίμων και τους φόρους στις 27 χώρες της Ε.Ε. παρουσιάζονται στην ιστοσελίδα της Ευρωπαϊκής Επιτροπής:

http://ec.europa.eu/energy/observatory/oil/bulletin_en.htm

Οι λιανικές τιμές αμόλυβδης βενζίνης με φόρους και προ φόρων στις 27 χώρες της Ε.Ε. για τις 08/04/2013 (τελευταία επίσημα στοιχεία) παρουσιάζονται συγκριτικά κατά φθίνουσα σειρά στα παρακάτω διαγράμματα:



Πηγή: European Commission

*Οι συγκρίσεις των τιμών μεταξύ των διαφόρων χωρών θα πρέπει να γίνονται με ιδιαίτερη προσοχή εξαιτίας των διαφορών στην ποιότητα των προϊόντων, στις πρακτικές μάρκετινγκ, στις δομές της αγοράς και στις καταναλωτικές συνήθειες που επικρατούν σε κάθε χώρα.