



ΓΕΝΙΚΗ ΓΡΑΜΜΑΤΕΙΑ ΕΜΠΟΡΙΟΥ & ΠΡΟΣΤΑΣΙΑΣ
ΚΑΤΑΝΑΛΩΤΗ
ΓΕΝΙΚΗ ΔΙΕΥΘΥΝΣΗ ΑΓΟΡΑΣ
ΔΙΕΥΘΥΝΣΗ ΕΛΕΓΧΩΝ & ΠΑΡΑΤΗΡΗΤΗΡΙΩΝ
ΤΜΗΜΑ ΠΑΡΑΤΗΡΗΤΗΡΙΩΝ ΤΙΜΩΝ

Αναρτητέο στο διαδίκτυο

Αθήνα : 15-10-2019

Αρ. Πρωτ.: 104489

ΕΒΔΟΜΑΔΙΑΙΟ ΔΕΛΤΙΟ ΕΠΙΣΚΟΠΗΣΗΣ ΤΙΜΩΝ ΚΑΥΣΙΜΩΝ

Παρασκευή, 11 ΟΚΤΩΒΡΙΟΥ 2019

1. Τιμές Παρατηρητηρίου Υγρών Καυσίμων

Οι λιανικές τιμές των υγρών καυσίμων (αμόλυβδη 95 οκτ., σούπερ αμόλυβδη 100 οκτ., σούπερ LRP, πετρέλαιο κίνησης, πετρέλαιο θέρμανσης και υγραέριο κίνησης) αναρτώνται αναλυτικά στην ιστοσελίδα του Παρατηρητηρίου Τιμών Υγρών Καυσίμων του Υπουργείου Οικονομίας και Ανάπτυξης www.fuelprices.gr, όπου παρουσιάζονται καθημερινά οι μέσες τιμές σε όλους τους Νομούς της χώρας.

Μέσες τιμές λιανικής πώλησης καυσίμων για όλη την Ελλάδα

Παρασκευή, 11 ΟΚΤΩΒΡΙΟΥ 2019

Προϊόν	Μέση Τιμή
Αμόλυβδη 95 οκτ.	1,599
Αμόλυβδη 100 οκτ.	1,812
Super	1,792
Diesel Κίνησης	1,387
Υγραέριο κίνησης (Autogas)	0,765

* Η μέση τιμή πανελλαδικά υπολογίζεται από τον σταθμισμένο μέσο όρο με βάση τους όγκους πωλήσεων έτους 2018 ανά τύπο καυσίμου ανά νομό.

** Δεν καταγράφεται κατανάλωση στο πετρέλαιο θέρμανσης για τη χρονική περίοδο 30/4 έως 15/10 κάθε έτους.

Στον παρακάτω πίνακα παρουσιάζονται οι μέσες τιμές λιανικής των υγρών καυσίμων ανά Νομό

Μέσες τιμές λιανικής πώλησης καυσίμων ανά νομό
Παρασκευή, 11 ΟΚΤΩΒΡΙΟΥ 2019

ΝΟΜΟΣ	Αμόλυβδη 95 οκτ.	Αμόλυβδη 100 οκτ.	Super	Diesel Κίνησης	Υγραέριο κίνησης (Autogas)
ΝΟΜΟΣ ΑΤΤΙΚΗΣ	1,565	1,797	1,801	1,361	0,725
ΝΟΜΟΣ ΑΙΤΩΛΙΑΣ ΚΑΙ ΑΚΑΡΝΑΝΙΑΣ	1,626	1,859		1,406	0,811
ΝΟΜΟΣ ΑΡΓΟΛΙΔΟΣ	1,589	1,813	1,798	1,373	0,740
ΝΟΜΟΣ ΑΡΚΑΔΙΑΣ	1,618	1,825		1,398	0,760
ΝΟΜΟΣ ΑΡΤΗΣ	1,590	1,808		1,384	0,783
ΝΟΜΟΣ ΑΧΑΪΑΣ	1,600	1,824	1,775	1,401	0,792
ΝΟΜΟΣ ΒΟΙΩΤΙΑΣ	1,582	1,826		1,374	0,770
ΝΟΜΟΣ ΓΡΕΒΕΝΩΝ	1,639	1,853		1,418	0,800
ΝΟΜΟΣ ΔΡΑΜΑΣ	1,594	1,839		1,371	0,745
ΝΟΜΟΣ ΔΩΔΕΚΑΝΗΣΟΥ	1,717	1,922		1,475	0,858
ΝΟΜΟΣ ΕΒΡΟΥ	1,602	1,817		1,389	0,799
ΝΟΜΟΣ ΕΥΒΟΙΑΣ	1,595	1,815		1,398	0,783
ΝΟΜΟΣ ΕΥΡΥΤΑΝΙΑΣ	1,703	1,957		1,480	0,824
ΝΟΜΟΣ ΖΑΚΥΝΘΟΥ	1,662	1,873		1,425	0,879
ΝΟΜΟΣ ΗΛΕΙΑΣ	1,608	1,787		1,379	0,723
ΝΟΜΟΣ ΗΜΑΘΙΑΣ	1,584	1,783		1,370	0,710
ΝΟΜΟΣ ΗΡΑΚΛΕΙΟΥ	1,657	1,844		1,438	0,852
ΝΟΜΟΣ ΘΕΣΠΡΩΤΙΑΣ	1,640	1,887		1,427	0,798
ΝΟΜΟΣ ΘΕΣΣΑΛΟΝΙΚΗΣ	1,568	1,779		1,357	0,736
ΝΟΜΟΣ ΙΩΑΝΝΙΝΩΝ	1,586	1,827		1,389	0,763
ΝΟΜΟΣ ΚΑΒΑΛΑΣ	1,611	1,824		1,391	0,798
ΝΟΜΟΣ ΚΑΡΔΙΤΣΗΣ	1,598	1,852	1,945	1,384	0,735
ΝΟΜΟΣ ΚΑΣΤΟΡΙΑΣ	1,619	1,820		1,414	0,778
ΝΟΜΟΣ ΚΕΡΚΥΡΑΣ	1,654	1,855		1,441	0,954
ΝΟΜΟΣ ΚΕΦΑΛΛΗΝΙΑΣ	1,712	1,889		1,482	0,950
ΝΟΜΟΣ ΚΙΛΚΙΣ	1,578	1,824		1,372	0,783
ΝΟΜΟΣ ΚΟΖΑΝΗΣ	1,586	1,770		1,392	0,729
ΝΟΜΟΣ ΚΟΡΙΝΘΙΑΣ	1,589	1,824		1,385	0,721
ΝΟΜΟΣ ΚΥΚΛΑΔΩΝ	1,800	1,997	1,865	1,534	0,962
ΝΟΜΟΣ ΛΑΚΩΝΙΑΣ	1,619	1,843		1,395	0,787
ΝΟΜΟΣ ΛΑΡΙΣΗΣ	1,594	1,807		1,371	0,735
ΝΟΜΟΣ ΛΑΣΙΘΙΟΥ	1,659	1,863		1,433	0,878
ΝΟΜΟΣ ΛΕΣΒΟΥ	1,727	1,921		1,489	0,890
ΝΟΜΟΣ ΛΕΥΚΑΔΟΣ	1,653	1,848	1,750	1,416	0,765
ΝΟΜΟΣ ΜΑΓΝΗΣΙΑΣ	1,613	1,846		1,394	0,800
ΝΟΜΟΣ ΜΕΣΣΗΝΙΑΣ	1,621	1,833		1,382	0,781
ΝΟΜΟΣ ΞΑΝΘΗΣ	1,643	1,862		1,392	0,821
ΝΟΜΟΣ ΠΕΛΛΗΣ	1,582	1,763		1,374	0,719
ΝΟΜΟΣ ΠΙΕΡΙΑΣ	1,585	1,770		1,371	0,777
ΝΟΜΟΣ ΠΡΕΒΕΖΗΣ	1,607	1,757		1,392	0,731
ΝΟΜΟΣ ΡΕΘΥΜΝΗΣ	1,678	1,878		1,445	0,858
ΝΟΜΟΣ ΡΟΔΟΠΗΣ	1,609	1,800		1,385	0,787
ΝΟΜΟΣ ΣΑΜΟΥ	1,706	1,912		1,460	0,887
ΝΟΜΟΣ ΣΕΡΡΩΝ	1,585	1,767		1,364	0,772
ΝΟΜΟΣ ΤΡΙΚΑΛΩΝ	1,589	1,746		1,376	0,727
ΝΟΜΟΣ ΦΘΙΩΤΙΔΟΣ	1,604	1,866	1,779	1,396	0,782
ΝΟΜΟΣ ΦΛΩΡΙΝΗΣ	1,597	1,829		1,396	0,780
ΝΟΜΟΣ ΦΩΚΙΔΟΣ	1,647	1,871		1,445	0,824
ΝΟΜΟΣ ΧΑΛΚΙΔΙΚΗΣ	1,628	1,811		1,410	0,772
ΝΟΜΟΣ ΧΑΝΙΩΝ	1,651	1,880		1,434	0,839
ΝΟΜΟΣ ΧΙΟΥ	1,692	1,891		1,454	1,039

2.Απλή Αμόλυβδη Βενζίνη 95 οκτανίων¹

2. α. Διαμόρφωση τιμής

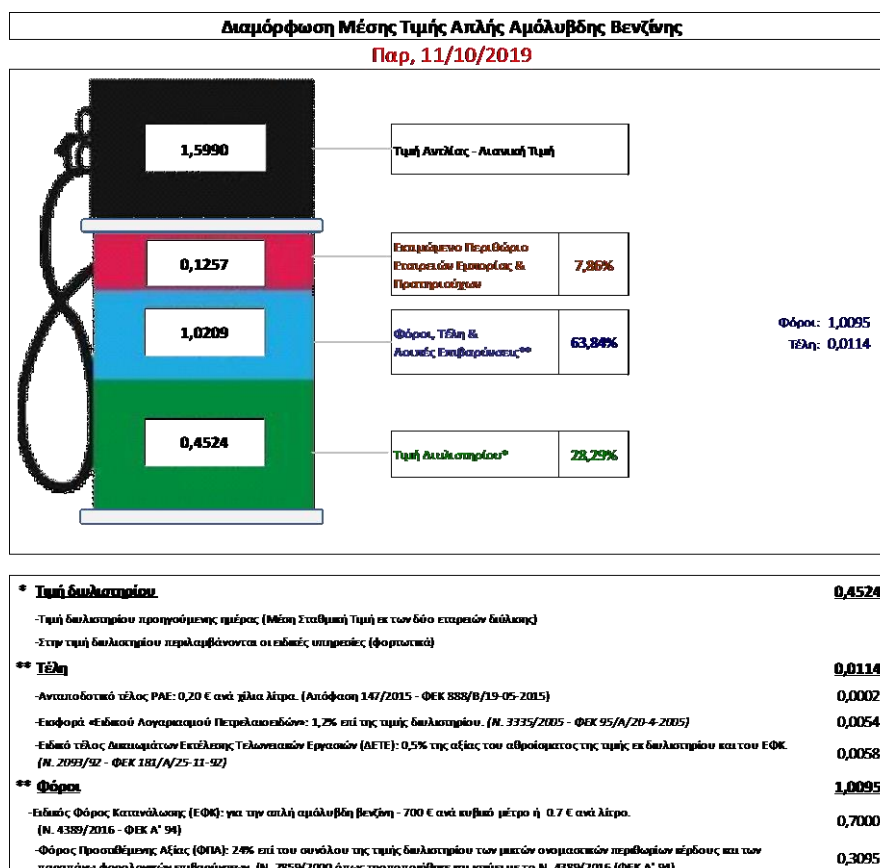
Η τιμή διυλιστηρίου της απλής αμόλυβδης βενζίνης 95 οκτανίων για την Πέμπτη 10/10/2019 διαμορφώθηκε στα 0,4524 € ανά λίτρο. Σε σχέση με την τιμή διυλιστηρίου της προηγούμενης εβδομάδας (03/10/2019) σημειώθηκε μείωση κατά 0,0078 ευρώ ανά λίτρο (0,78 λεπτά).

Οι φόροι, τα τέλη και οι λοιπές επιβαρύνσεις αντιστοιχούν σε 1,0209 € ανά λίτρο.

Η μέση τιμή λιανικής της απλής αμόλυβδης βενζίνης 95 οκτανίων για την Παρασκευή 11/10/2019 διαμορφώθηκε στα 1,5990 € ανά λίτρο. Σε σχέση με την τιμή της προηγούμενης εβδομάδας (04/10/2019) σημειώθηκε μείωση κατά 0,009 ευρώ ανά λίτρο (0,9 λεπτά).

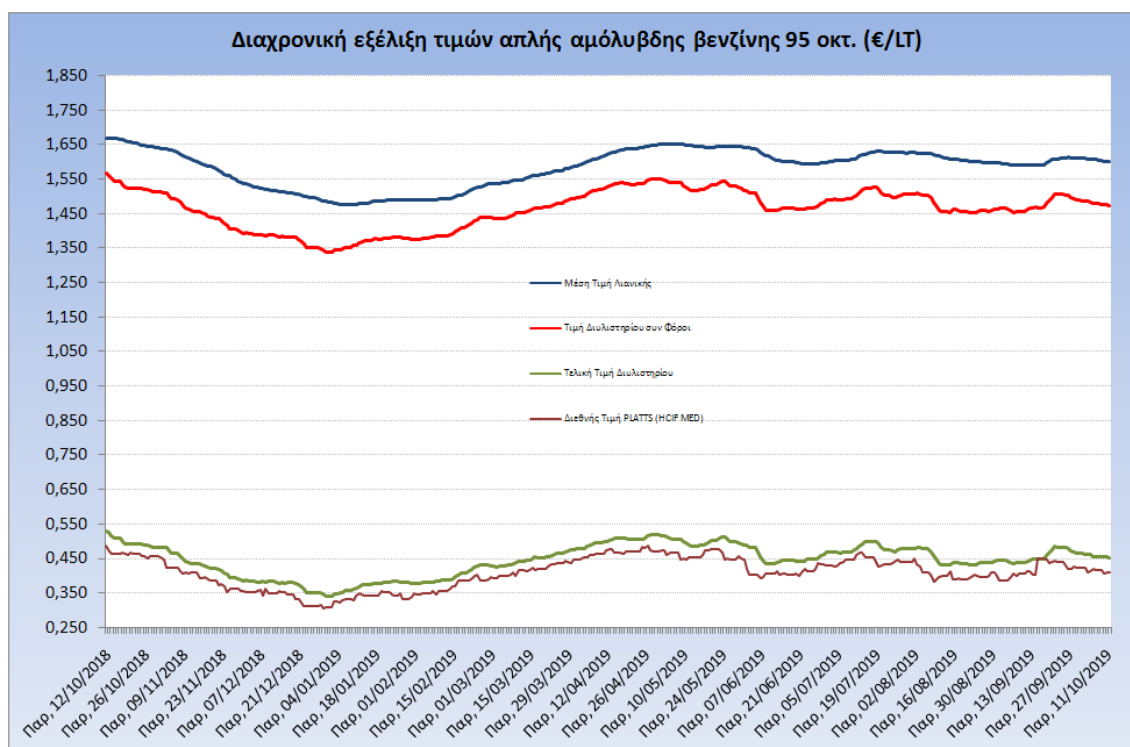
Το εκτιμώμενο περιθώριο των πρατηριούχων και των εταιρειών εμπορίας υπολογίζεται κατά μέσο όρο στα 0,1257 ανά λίτρο (12,57 λεπτά).

Η τελική τιμή λιανικής διαμορφώνεται από την τιμή διυλιστηρίου κατά 28,29 %, από τους φόρους (σταθερούς και μεταβλητούς) κατά 63,84%, και από τα εκτιμώμενα περιθώρια των εταιρειών εμπορίας, των μεταφορέων υγρών καυσίμων και των πρατηρίων κατά 7,86% (βλ. παρακάτω πίνακα).



¹ Σημειώνεται ότι σύμφωνα με το αρ. 29, του Ν. 4546/2018 (ΦΕΚ Α' 101), από 1/1/2019 η βενζίνη που καταναλώνεται εγχώρια για χρήση στις μεταφορές αναμειγνύεται υποχρεωτικά είτε με αυτούσια βιοαιθανολή είτε με βιοαιθέρες που παράγονται από αλκοόλες βιολογικής προέλευσης. Η συμμετοχή της αυτούσιας βιοαιθανόλης και της αλκοόλης βιολογικής προέλευσης που χρησιμοποιείται για την παραγωγή βιοαιθέρων επί του ενεργειακού περιεχομένου του τελικού μείγματος βενζίνης ορίζεται σε ποσοστό 1% για το έτος 2019 και 3,3% για τα έτη από το 2020 και μετά.

Η εξέλιξη των διεθνών τιμών Platts (HCIF/MED), των τιμών διυλιστηρίου και των τιμών λιανικής της απλής αμόλυβδης βενζίνης 95 οκτ., καθώς και των αντίστοιχων ενδεικτικών περιθωρίων εμπορίας για το διάστημα των τελευταίων 12 μηνών παρουσιάζονται στο ακόλουθο διάγραμμα:



2. β. Χονδρική Τιμή Πώλησης

Αναλυτικά, οι μέσες κατώτατες και ανώτατες τιμές χονδρικής, καθώς και η διάμεσος τιμή ανά νομό παρουσιάζονται στον επόμενο πίνακα:

Τιμές Χονδρικής Πώλησης Απλής Αμόλυβδης Βενζίνης ανά Νομό Παρασκευή, 11 ΟΚΤΩΒΡΙΟΥ 2019

ΝΟΜΟΣ	ΜΕΣΗ ΚΑΤΩΤΑΤΗ ΜΕ ΦΠΑ	ΜΕΣΗ ΑΝΩΤΑΤΗ ΜΕ ΦΠΑ	ΔΙΑΜΕΣΟΣ ΤΙΜΗ
ΝΟΜΟΣ ΑΙΤΩΛΙΑΣ ΚΑΙ ΑΚΑΡΝΑΝΙΑΣ	1,451	1,514	1,483
ΝΟΜΟΣ ΑΡΓΟΛΙΔΟΣ	1,471	1,535	1,503
ΝΟΜΟΣ ΑΡΚΑΔΙΑΣ	1,459	1,509	1,484
ΝΟΜΟΣ ΑΡΤΗΣ	1,457	1,501	1,479
ΝΟΜΟΣ ΑΤΤΙΚΗΣ	1,470	1,568	1,519
ΝΟΜΟΣ ΑΧΑΪΑΣ	1,453	1,499	1,476
ΝΟΜΟΣ ΒΟΙΩΤΙΑΣ	1,454	1,526	1,490
ΝΟΜΟΣ ΓΡΕΒΕΝΩΝ	1,482	1,499	1,490
ΝΟΜΟΣ ΔΡΑΜΑΣ	1,464	1,492	1,478
ΝΟΜΟΣ ΔΩΔΕΚΑΝΗΣΟΥ	1,487	1,618	1,553
ΝΟΜΟΣ ΕΒΡΟΥ	1,467	1,524	1,496
ΝΟΜΟΣ ΕΥΒΟΙΑΣ	1,456	1,535	1,496
ΝΟΜΟΣ ΕΥΡΥΤΑΝΙΑΣ	1,525	1,533	1,529
ΝΟΜΟΣ ΖΑΚΥΝΘΟΥ	1,457	1,513	1,485
ΝΟΜΟΣ ΗΛΕΙΑΣ	1,463	1,525	1,494
ΝΟΜΟΣ ΗΜΑΘΙΑΣ	1,453	1,490	1,472
ΝΟΜΟΣ ΗΡΑΚΛΕΙΟΥ	1,494	1,561	1,528

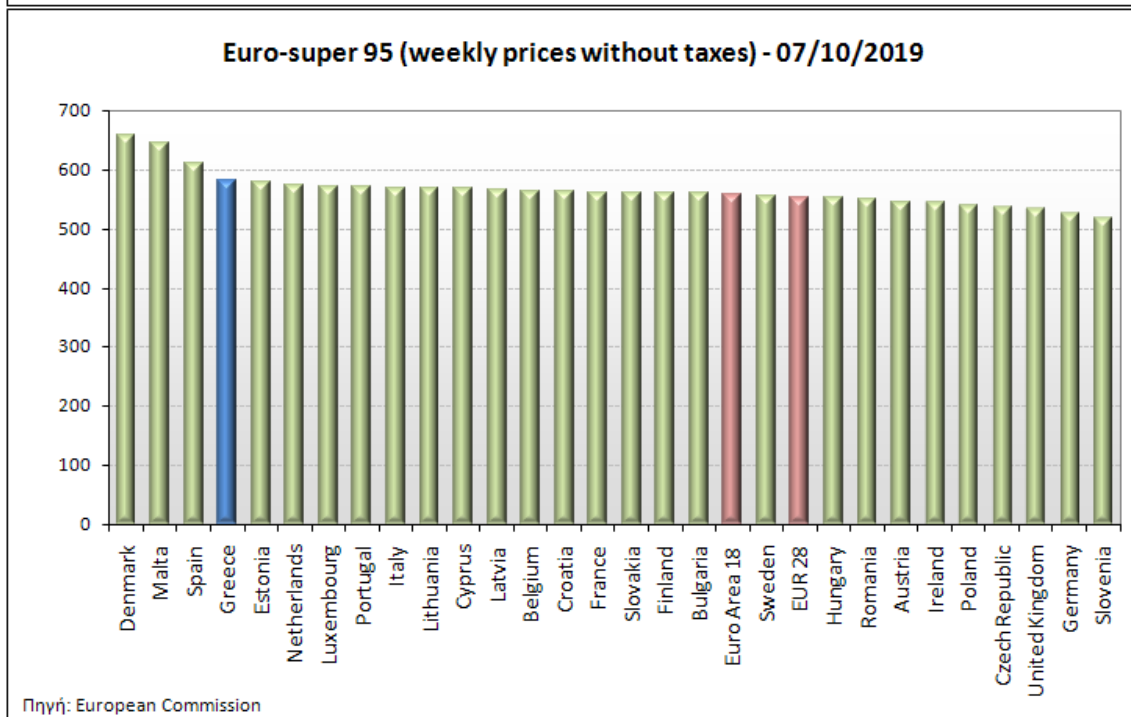
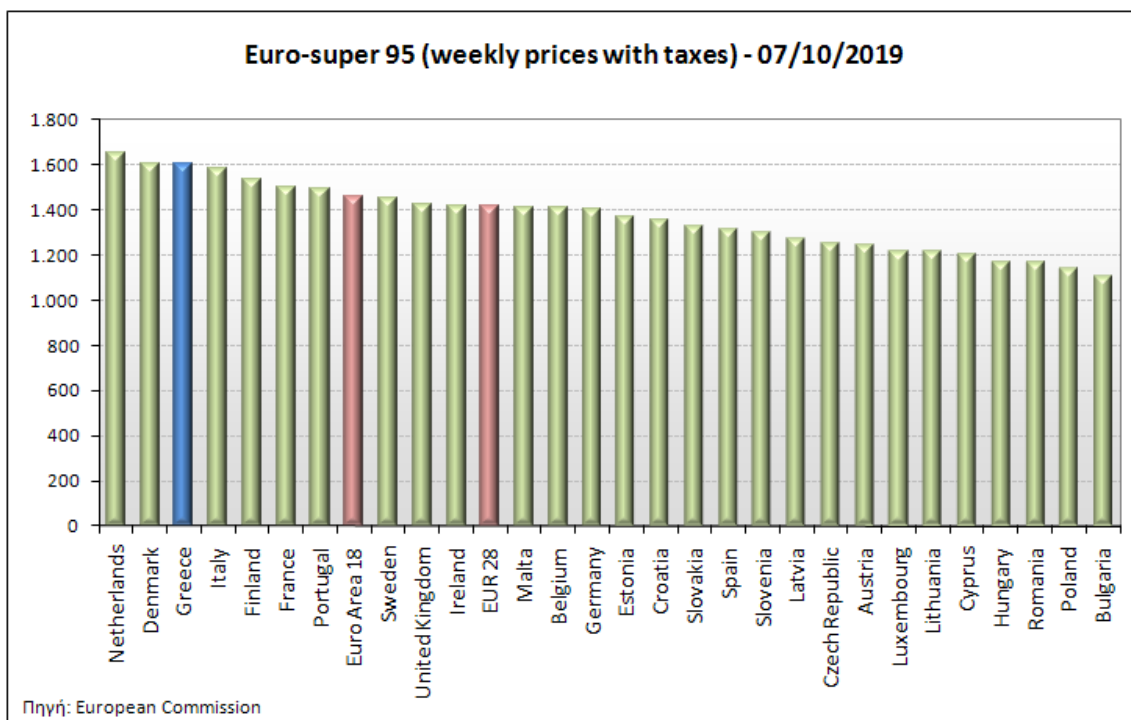
ΝΟΜΟΣ ΘΕΣΠΡΩΤΙΑΣ	1,469	1,532	1,501
ΝΟΜΟΣ ΘΕΣΣΑΛΟΝΙΚΗΣ	1,472	1,525	1,499
ΝΟΜΟΣ ΙΩΑΝΝΙΝΩΝ	1,453	1,507	1,480
ΝΟΜΟΣ ΚΑΒΑΛΑΣ	1,454	1,494	1,474
ΝΟΜΟΣ ΚΑΡΔΙΤΣΗΣ	1,465	1,515	1,490
ΝΟΜΟΣ ΚΑΣΤΟΡΙΑΣ	1,470	1,513	1,491
ΝΟΜΟΣ ΚΕΡΚΥΡΑΣ	1,471	1,519	1,495
ΝΟΜΟΣ ΚΕΦΑΛΛΗΝΙΑΣ	1,510	1,557	1,534
ΝΟΜΟΣ ΚΙΛΚΙΣ	1,467	1,484	1,475
ΝΟΜΟΣ ΚΟΖΑΝΗΣ	1,459	1,515	1,487
ΝΟΜΟΣ ΚΟΡΙΝΘΙΑΣ	1,454	1,508	1,481
ΝΟΜΟΣ ΚΥΚΛΑΔΩΝ	1,534	1,681	1,608
ΝΟΜΟΣ ΛΑΚΩΝΙΑΣ	1,476	1,523	1,499
ΝΟΜΟΣ ΛΑΡΙΣΗΣ	1,459	1,519	1,489
ΝΟΜΟΣ ΛΑΣΙΘΙΟΥ	1,502	1,543	1,522
ΝΟΜΟΣ ΛΕΣΒΟΥ	1,454	1,543	1,498
ΝΟΜΟΣ ΛΕΥΚΑΔΟΣ	1,475	1,516	1,496
ΝΟΜΟΣ ΜΑΓΝΗΣΙΑΣ	1,455	1,573	1,514
ΝΟΜΟΣ ΜΕΣΣΗΝΙΑΣ	1,464	1,552	1,508
ΝΟΜΟΣ ΞΑΝΘΗΣ	1,463	1,491	1,477
ΝΟΜΟΣ ΠΕΛΛΗΣ	1,460	1,516	1,488
ΝΟΜΟΣ ΠΙΕΡΙΑΣ	1,458	1,530	1,494
ΝΟΜΟΣ ΠΡΕΒΕΖΗΣ	1,474	1,508	1,491
ΝΟΜΟΣ ΡΕΘΥΜΝΗΣ	1,508	1,551	1,530
ΝΟΜΟΣ ΡΟΔΟΠΗΣ	1,462	1,501	1,482
ΝΟΜΟΣ ΣΑΜΟΥ	1,470	1,575	1,523
ΝΟΜΟΣ ΣΕΡΡΩΝ	1,462	1,493	1,477
ΝΟΜΟΣ ΤΡΙΚΑΛΩΝ	1,468	1,514	1,491
ΝΟΜΟΣ ΦΘΙΩΤΙΔΟΣ	1,461	1,505	1,483
ΝΟΜΟΣ ΦΛΩΡΙΝΗΣ	1,474	1,494	1,484
ΝΟΜΟΣ ΦΩΚΙΔΟΣ	1,512	1,528	1,520
ΝΟΜΟΣ ΧΑΛΚΙΔΙΚΗΣ	1,458	1,508	1,483
ΝΟΜΟΣ ΧΑΝΙΩΝ	1,493	1,557	1,525
ΝΟΜΟΣ ΧΙΟΥ	1,445	1,539	1,492
ΣΤΑΘΜΙΣΜΕΝΟΣ Μ.Ο.*	1,470	1,544	1,507

* Μέσοι όροι ελάχιστων και μέγιστων τιμών χονδρικής όπως υποβάλλονται από τις εταιρείες εμπορίας στο Παρατηρητήριο Τιμών βάσει της ΚΥΑ 978/24-10-2011.

Η στάθμιση γίνεται βάσει των όγκων πωλήσεων έτους 2018 ανά τύπο καυσίμου και ανά νομό.

2. γ. Συγκριτικά στοιχεία με Ε.Ε.

Οι λιανικές τιμές αμόλυβδης βενζίνης με φόρους και προ φόρων στις 28 χώρες της Ε.Ε. για τις 07/10/2019 (τελευταία επίσημα στοιχεία) παρουσιάζονται συγκριτικά κατά φθίνουσα σειρά στα παρακάτω διαγράμματα:



Αναλυτικά στοιχεία για τις τιμές καυσίμων και τους φόρους στις 28 χώρες της Ε.Ε. παρουσιάζονται στην ιστοσελίδα της Ευρωπαϊκής Επιτροπής: http://ec.europa.eu/energy/observatory/oil/bulletin_en.htm

*Οι συγκρίσεις των τιμών μεταξύ των διαφόρων χωρών θα πρέπει να γίνονται με ιδιαίτερη προσοχή εξαιτίας των διαφορών στην ποιότητα των προϊόντων, στις πρακτικές μάρκετινγκ, στις δομές της αγοράς και στις καταναλωτικές συνήθειες που επικρατούν σε κάθε χώρα.

3. Πετρέλαιο Κίνησης (Biodiesel)

3. α. Διαμόρφωση τιμής

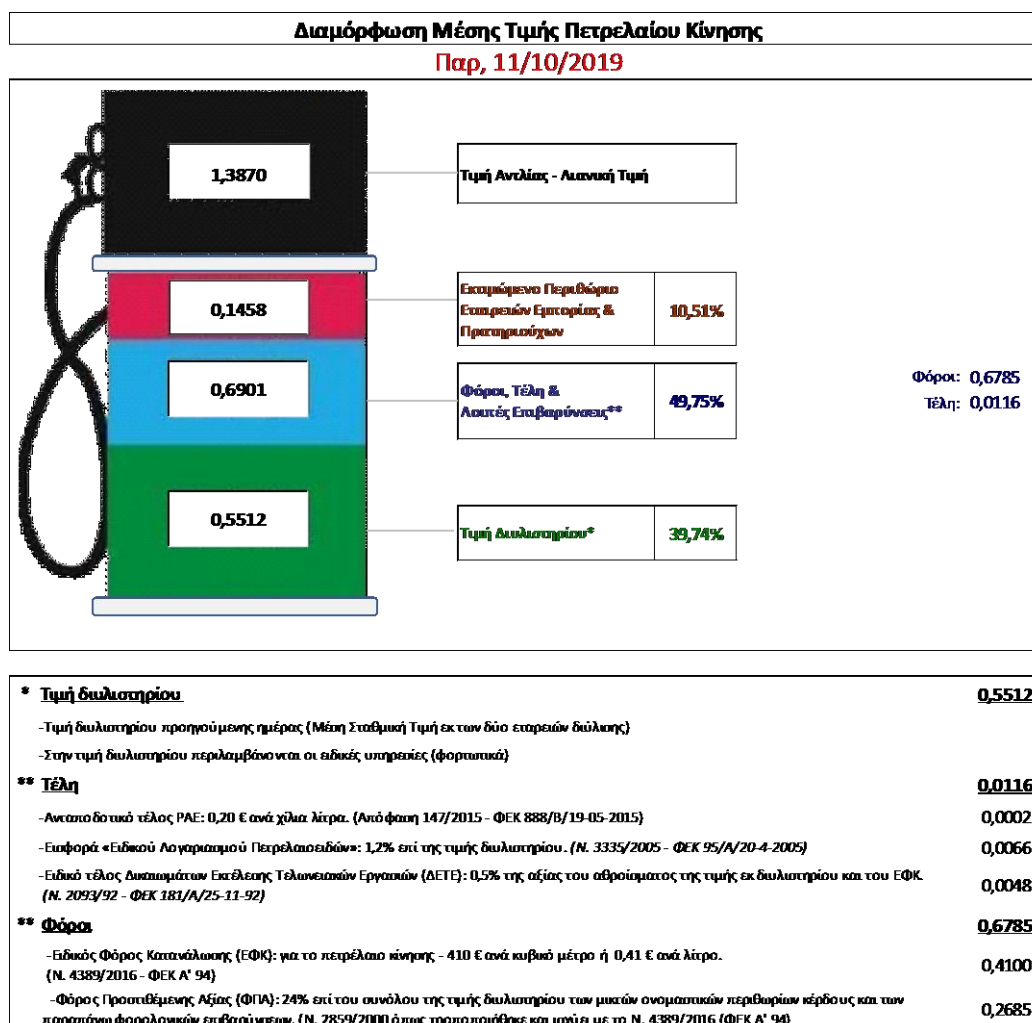
Η τιμή διυλιστηρίου του πετρελαίου κίνησης για την Πέμπτη 10/10/2019 διαμορφώθηκε στα 0,5512€ ανά λίτρο. Σε σχέση με την τιμή διυλιστηρίου της προηγούμενης εβδομάδας (03/10/2019) σημειώθηκε μείωση κατά 0,0062 € ανά λίτρο (0,62 λεπτά).

Οι φόροι, τα τέλη και οι λοιπές επιβαρύνσεις αντιστοιχούν σε 0,6901 € ανά λίτρο.

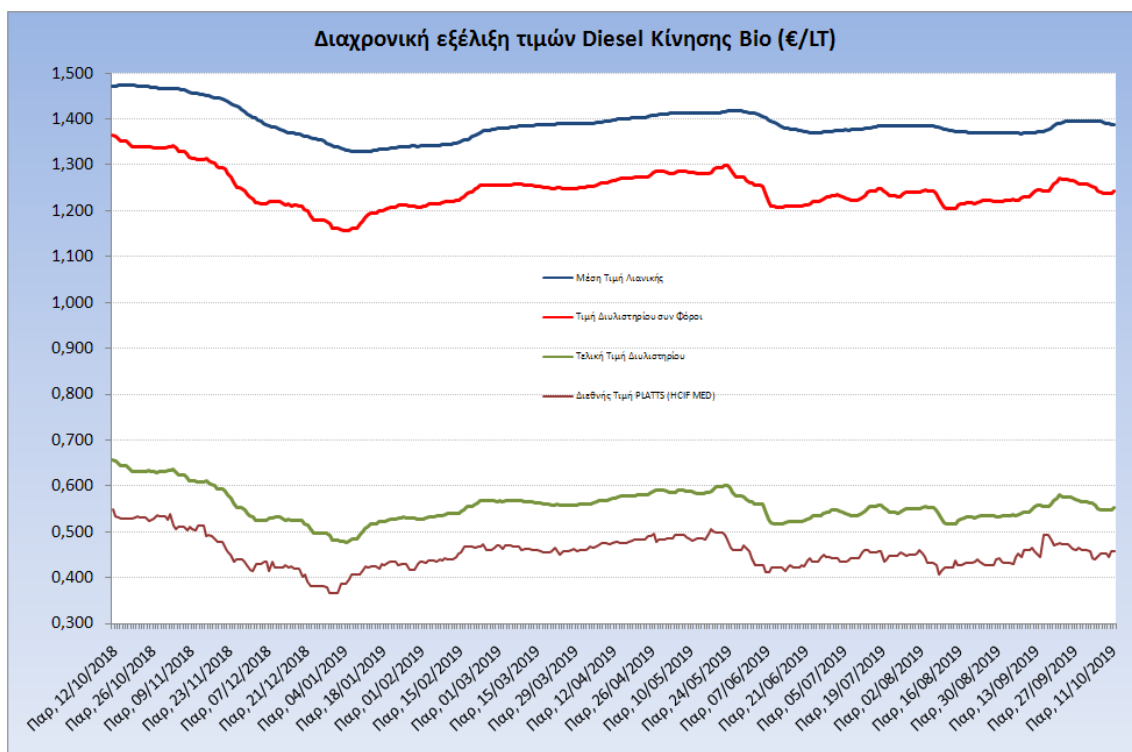
Η μέση τιμή λιανικής του πετρελαίου κίνησης για την Παρασκευή 11/10/2019 διαμορφώθηκε στα 1,3870€ ανά λίτρο. Σε σχέση με την τιμή της προηγούμενης εβδομάδας (04/10/2019) σημειώθηκε μείωση κατά 0,007€ ανά λίτρο (0,7 λεπτά).

Το εκτιμώμενο περιθώριο των πρατηριούχων και των εταιρειών εμπορίας υπολογίζεται κατά μέσο όρο στα 0,1458€ ανά λίτρο (14,58 λεπτά).

Η τελική τιμή λιανικής διαμορφώνεται από την τιμή διυλιστηρίου κατά 39,74%, από τους φόρους σταθερούς και μεταβλητούς) κατά 49,75%, και από τα εκτιμώμενα περιθώρια των εταιρειών εμπορίας, των μεταφορέων υγρών καυσίμων και των πρατηρίων κατά 10,51% (βλ. παρακάτω πίνακα).



Η εξέλιξη των διεθνών τιμών Platts (HCIF/MED), των τιμών διυλιστηρίου και των τιμών λιανικής για το πετρέλαιο κίνησης, καθώς και των αντίστοιχων ενδεικτικών περιθωρίων εμπορίας για το διάστημα των τελευταίων 12 μηνών παρουσιάζονται στο ακόλουθο διάγραμμα:



3. β. Χονδρική Τιμή Πώλησης

Αναλυτικά, οι μέσες κατώτατες και ανώτατες τιμές χονδρικής, καθώς και η διάμεσος τιμή ανά νομό παρουσιάζονται στον επόμενο πίνακα:

**Τιμές Χονδρικής Πώλησης Πετρελαίου Κίνησης ανά Νομό
Παρασκευή, 11 ΟΚΤΩΒΡΙΟΥ 2019**

ΝΟΜΟΣ	ΜΕΣΗ ΚΑΤΩΤΑΤΗ ΜΕ ΦΠΑ	ΜΕΣΗ ΑΝΩΤΑΤΗ ΜΕ ΦΠΑ	ΔΙΑΜΕΣΟΣ ΤΙΜΗ
ΝΟΜΟΣ ΑΙΤΩΛΙΑΣ ΚΑΙ ΑΚΑΡΝΑΝΙΑΣ	1,220	1,288	1,254
ΝΟΜΟΣ ΑΡΓΟΛΙΔΟΣ	1,243	1,319	1,281
ΝΟΜΟΣ ΑΡΚΑΔΙΑΣ	1,228	1,280	1,254
ΝΟΜΟΣ ΑΡΤΗΣ	1,223	1,266	1,244
ΝΟΜΟΣ ΑΤΤΙΚΗΣ	1,219	1,339	1,279
ΝΟΜΟΣ ΑΧΑΪΑΣ	1,222	1,276	1,249
ΝΟΜΟΣ ΒΟΙΩΤΙΑΣ	1,223	1,299	1,261
ΝΟΜΟΣ ΓΡΕΒΕΝΩΝ	1,253	1,273	1,263
ΝΟΜΟΣ ΔΡΑΜΑΣ	1,231	1,268	1,250
ΝΟΜΟΣ ΔΩΔΕΚΑΝΗΣΟΥ	1,263	1,411	1,337
ΝΟΜΟΣ ΕΒΡΟΥ	1,236	1,309	1,272
ΝΟΜΟΣ ΕΥΒΟΙΑΣ	1,223	1,287	1,255
ΝΟΜΟΣ ΕΥΡΥΤΑΝΙΑΣ	1,294	1,308	1,301
ΝΟΜΟΣ ΖΑΚΥΝΘΟΥ	1,223	1,291	1,257
ΝΟΜΟΣ ΗΛΕΙΑΣ	1,234	1,310	1,272
ΝΟΜΟΣ ΗΜΑΘΙΑΣ	1,219	1,267	1,243

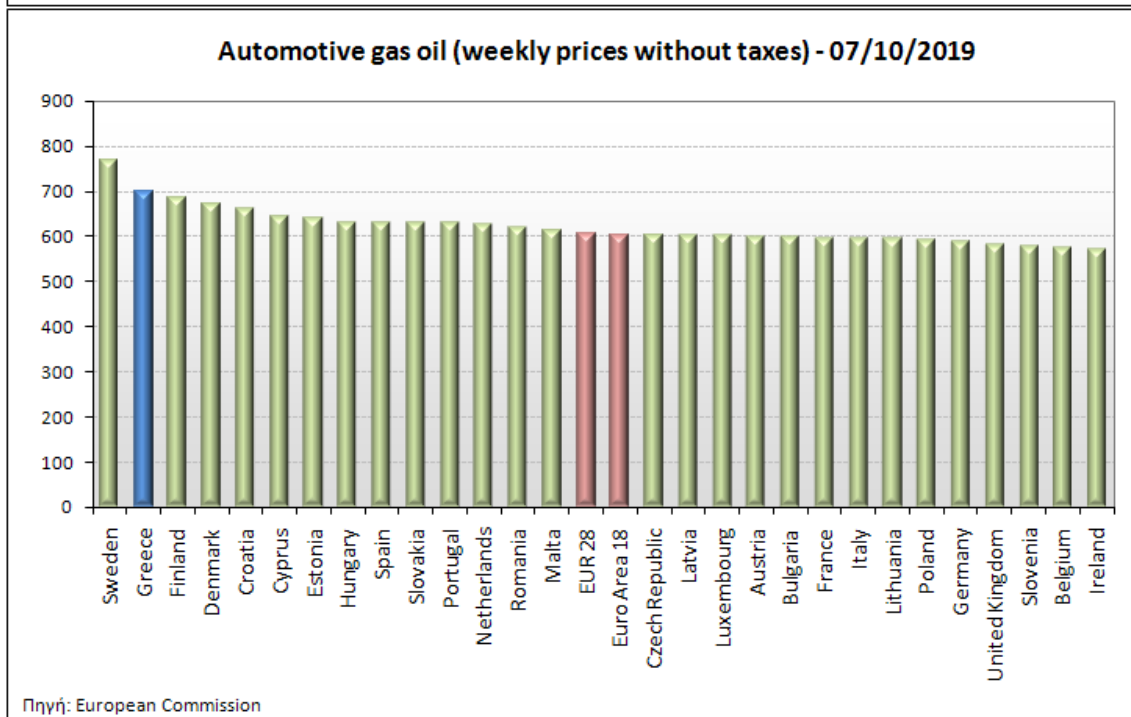
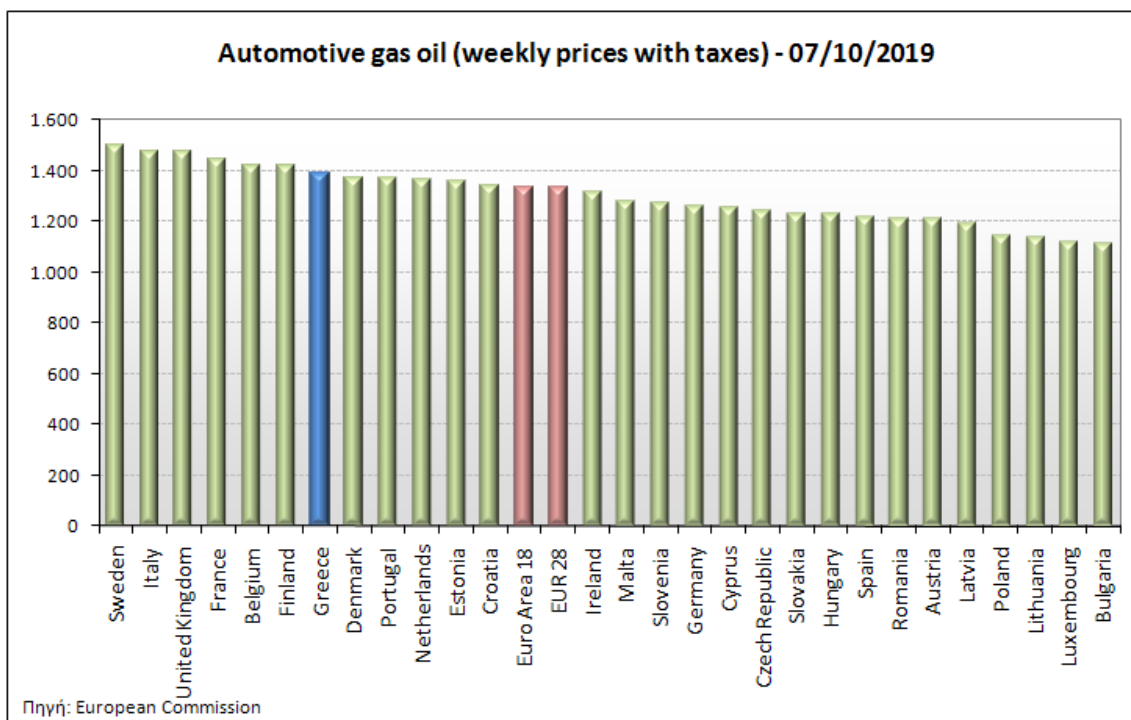
ΝΟΜΟΣ ΗΡΑΚΛΕΙΟΥ	1,254	1,330	1,292
ΝΟΜΟΣ ΘΕΣΠΡΩΤΙΑΣ	1,234	1,300	1,267
ΝΟΜΟΣ ΘΕΣΣΑΛΟΝΙΚΗΣ	1,237	1,302	1,269
ΝΟΜΟΣ ΙΩΑΝΝΙΝΩΝ	1,220	1,311	1,265
ΝΟΜΟΣ ΚΑΒΑΛΑΣ	1,230	1,282	1,256
ΝΟΜΟΣ ΚΑΡΔΙΤΣΗΣ	1,233	1,295	1,264
ΝΟΜΟΣ ΚΑΣΤΟΡΙΑΣ	1,239	1,294	1,266
ΝΟΜΟΣ ΚΕΡΚΥΡΑΣ	1,240	1,291	1,265
ΝΟΜΟΣ ΚΕΦΑΛΛΗΝΙΑΣ	1,274	1,335	1,304
ΝΟΜΟΣ ΚΙΛΚΙΣ	1,233	1,253	1,243
ΝΟΜΟΣ ΚΟΖΑΝΗΣ	1,231	1,281	1,256
ΝΟΜΟΣ ΚΟΡΙΝΘΙΑΣ	1,222	1,296	1,259
ΝΟΜΟΣ ΚΥΚΛΑΔΩΝ	1,305	1,441	1,373
ΝΟΜΟΣ ΛΑΚΩΝΙΑΣ	1,244	1,313	1,279
ΝΟΜΟΣ ΛΑΡΙΣΗΣ	1,228	1,296	1,262
ΝΟΜΟΣ ΛΑΣΙΘΙΟΥ	1,274	1,311	1,292
ΝΟΜΟΣ ΛΕΣΒΟΥ	1,233	1,337	1,285
ΝΟΜΟΣ ΛΕΥΚΑΔΟΣ	1,249	1,285	1,267
ΝΟΜΟΣ ΜΑΓΝΗΣΙΑΣ	1,224	1,349	1,286
ΝΟΜΟΣ ΜΕΣΣΗΝΙΑΣ	1,233	1,330	1,281
ΝΟΜΟΣ ΞΑΝΘΗΣ	1,240	1,274	1,257
ΝΟΜΟΣ ΠΕΛΛΗΣ	1,228	1,288	1,258
ΝΟΜΟΣ ΠΙΕΡΙΑΣ	1,226	1,292	1,259
ΝΟΜΟΣ ΠΡΕΒΕΖΗΣ	1,240	1,290	1,265
ΝΟΜΟΣ ΡΕΘΥΜΝΗΣ	1,278	1,322	1,300
ΝΟΜΟΣ ΡΟΔΟΠΗΣ	1,230	1,283	1,257
ΝΟΜΟΣ ΣΑΜΟΥ	1,257	1,364	1,311
ΝΟΜΟΣ ΣΕΡΡΩΝ	1,233	1,277	1,255
ΝΟΜΟΣ ΤΡΙΚΑΛΩΝ	1,229	1,289	1,259
ΝΟΜΟΣ ΦΘΙΩΤΙΔΟΣ	1,227	1,282	1,254
ΝΟΜΟΣ ΦΛΩΡΙΝΗΣ	1,244	1,275	1,259
ΝΟΜΟΣ ΦΩΚΙΔΟΣ	1,250	1,290	1,270
ΝΟΜΟΣ ΧΑΛΚΙΔΙΚΗΣ	1,229	1,282	1,255
ΝΟΜΟΣ ΧΑΝΙΩΝ	1,259	1,325	1,292
ΝΟΜΟΣ ΧΙΟΥ	1,225	1,331	1,278
ΣΤΑΘΜΙΣΜΕΝΟΣ Μ.Ο.*	1,232	1,311	1,271

* Μέσοι όροι ελάχιστων και μέγιστων τιμών χονδρικής όπως υποβάλλονται από τις εταιρείες εμπορίας στο Παρατηρητήριο Τιμών βάσει της ΚΥΑ 978/24-10-2011.

Η στάθμιση γίνεται βάσει των όγκων πωλήσεων έτους 2018 ανά τύπο καυσίμου και ανά νομό.

3. γ. Συγκριτικά στοιχεία με Ε.Ε.

Οι λιανικές τιμές πετρελαίου κίνησης με φόρους και προ φόρων στις 28 χώρες της Ε.Ε. για τις 07/10/2019 (τελευταία επίσημα στοιχεία) παρουσιάζονται συγκριτικά κατά φθίνουσα σειρά στα παρακάτω διαγράμματα:



Αναλυτικά στοιχεία για τις τιμές καυσίμων και τους φόρους στις 28 χώρες της Ε.Ε. παρουσιάζονται στην ιστοσελίδα της Ευρωπαϊκής Επιτροπής: http://ec.europa.eu/energy/observatory/oil/bulletin_en.htm

*Οι συγκρίσεις των τιμών μεταξύ των διαφόρων χωρών θα πρέπει να γίνονται με ιδιαίτερη προσοχή εξαιτίας των διαφορών στην ποιότητα των προϊόντων, στις πρακτικές μάρκετινγκ, στις δομές της αγοράς και στις καταναλωτικές συνήθειες που επικρατούν σε κάθε χώρα.