



ΓΕΝΙΚΗ ΓΡΑΜΜΑΤΕΙΑ ΕΜΠΟΡΙΟΥ & ΠΡΟΣΤΑΣΙΑΣ  
ΚΑΤΑΝΑΛΩΤΗ  
ΓΕΝΙΚΗ ΔΙΕΥΘΥΝΣΗ ΑΓΟΡΑΣ  
ΔΙΕΥΘΥΝΣΗ ΕΛΕΓΧΩΝ & ΠΑΡΑΤΗΡΗΤΗΡΙΩΝ  
ΤΜΗΜΑ ΠΑΡΑΤΗΡΗΤΗΡΙΩΝ ΤΙΜΩΝ

Αναρτητέο στο διαδίκτυο

Αθήνα : 15-05-2018

Αρ. Πρωτ.: 51765

## ΕΒΔΟΜΑΔΙΑΙΟ ΔΕΛΤΙΟ ΕΠΙΣΚΟΠΗΣΗΣ ΤΙΜΩΝ ΚΑΥΣΙΜΩΝ

*Παρασκευή, 11 ΜΑΪΟΥ 2018*

### 1. Τιμές Παρατηρητηρίου Υγρών Καυσίμων

Οι λιανικές τιμές των υγρών καυσίμων (αμόλυβδη 95 οκτ., σούπερ αμόλυβδη 100 οκτ., σούπερ LRP, πετρέλαιο κίνησης και υγραέριο κίνησης) αναρτώνται αναλυτικά στην ιστοσελίδα του Παρατηρητηρίου Τιμών Υγρών Καυσίμων του Υπουργείου Οικονομίας και Ανάπτυξης [www.fuelprices.gr](http://www.fuelprices.gr), όπου παρουσιάζονται καθημερινά οι ελάχιστες, μέσες και μέγιστες τιμές σε όλους τους Νομούς της χώρας.

### Μέσες τιμές λιανικής πώλησης καυσίμων για όλη την Ελλάδα

*Παρασκευή, 11 ΜΑΪΟΥ 2018*

Προϊόν	Μέση Τιμή
Αμόλυβδη 95 οκτ.	1,601
Αμόλυβδη 100 οκτ.	1,777
Super	1,683
Diesel Κίνησης	1,375
Υγραέριο κίνησης (Autogas)	0,810

\* Η μέση τιμή πανελλαδικά υπολογίζεται από τον σταθμισμένο μέσο όρο με βάση τους όγκους πωλήσεων ανά τύπο καυσίμου ανά νομό.

\*\* Δεν καταγράφεται κατανάλωση στο πετρέλαιο θέρμανσης για τη χρονική περίοδο 30/4 έως 15/10 κάθε έτους.

Στον παρακάτω πίνακα παρουσιάζονται οι μέσες τιμές λιανικής των υγρών καυσίμων ανά Νομό

### Μέσες τιμές λιανικής πώλησης καυσίμων ανά νομό

*Παρασκευή 11 ΜΑΪΟΥ 2018*

ΝΟΜΟΣ	Αμόλυβδη 95 οκτ.	Αμόλυβδη 100 οκτ.	Super	Diesel Κίνησης	Υγραέριο κίνησης (Autogas)
ΝΟΜΟΣ ΑΤΤΙΚΗΣ	1,577	1,768	1,691	1,354	0,770
ΝΟΜΟΣ ΑΙΤΩΛΙΑΣ ΚΑΙ ΑΚΑΡΝΑΝΙΑΣ	1,618	1,794	1,698	1,388	0,837
ΝΟΜΟΣ ΑΡΓΟΛΙΔΟΣ	1,590	1,764	1,590	1,367	0,794
ΝΟΜΟΣ ΑΡΚΑΔΙΑΣ	1,615	1,783	1,819	1,387	0,847
ΝΟΜΟΣ ΑΡΤΗΣ	1,593	1,772		1,373	0,798
ΝΟΜΟΣ ΑΧΑΪΑΣ	1,601	1,783	1,750	1,389	0,832
ΝΟΜΟΣ ΒΟΙΩΤΙΑΣ	1,594	1,802	1,646	1,374	0,817
ΝΟΜΟΣ ΓΡΕΒΕΝΩΝ	1,642	1,814		1,407	0,807
ΝΟΜΟΣ ΔΡΑΜΑΣ	1,571	1,750		1,346	0,735
ΝΟΜΟΣ ΔΩΔΕΚΑΝΗΣΟΥ	1,743	1,897		1,479	0,895
ΝΟΜΟΣ ΕΒΡΟΥ	1,625	1,800		1,395	0,852
ΝΟΜΟΣ ΕΥΒΟΙΑΣ	1,593	1,777	1,494	1,371	0,818
ΝΟΜΟΣ ΕΥΡΥΤΑΝΙΑΣ	1,685	1,917		1,460	0,877
ΝΟΜΟΣ ΖΑΚΥΝΘΟΥ	1,630	1,769		1,396	0,943
ΝΟΜΟΣ ΗΛΕΙΑΣ	1,601	1,761		1,365	0,816
ΝΟΜΟΣ ΗΜΑΘΙΑΣ	1,570	1,760		1,352	0,767
ΝΟΜΟΣ ΗΡΑΚΛΕΙΟΥ	1,655	1,801	1,379	1,415	0,899
ΝΟΜΟΣ ΘΕΣΠΡΩΤΙΑΣ	1,626	1,825		1,407	0,842
ΝΟΜΟΣ ΘΕΣΣΑΛΟΝΙΚΗΣ	1,574	1,752		1,352	0,799
ΝΟΜΟΣ ΙΩΑΝΝΙΝΩΝ	1,577	1,860	1,367	1,367	0,801
ΝΟΜΟΣ ΚΑΒΑΛΑΣ	1,613	1,816		1,386	0,828
ΝΟΜΟΣ ΚΑΡΔΙΤΣΗΣ	1,601	1,779		1,367	0,788
ΝΟΜΟΣ ΚΑΣΤΟΡΙΑΣ	1,626	1,779		1,396	0,827
ΝΟΜΟΣ ΚΕΡΚΥΡΑΣ	1,634	1,815		1,408	0,967
ΝΟΜΟΣ ΚΕΦΑΛΛΗΝΙΑΣ	1,655	1,800		1,414	0,920
ΝΟΜΟΣ ΚΙΛΚΙΣ	1,605	1,824		1,369	0,814
ΝΟΜΟΣ ΚΟΖΑΝΗΣ	1,602	1,742		1,384	0,792
ΝΟΜΟΣ ΚΟΡΙΝΘΙΑΣ	1,589	1,768	1,638	1,371	0,810
ΝΟΜΟΣ ΚΥΚΛΑΔΩΝ	1,827	1,939		1,538	0,966
ΝΟΜΟΣ ΛΑΚΩΝΙΑΣ	1,614	1,806		1,381	0,816
ΝΟΜΟΣ ΛΑΡΙΣΗΣ	1,598	1,765		1,369	0,783
ΝΟΜΟΣ ΛΑΣΙΘΙΟΥ	1,669	1,831		1,412	0,900
ΝΟΜΟΣ ΛΕΣΒΟΥ	1,651	1,847		1,408	0,938
ΝΟΜΟΣ ΛΕΥΚΑΔΟΣ	1,620	1,783	1,660	1,383	0,834
ΝΟΜΟΣ ΜΑΓΝΗΣΙΑΣ	1,625	1,774		1,385	0,826
ΝΟΜΟΣ ΜΕΣΣΗΝΙΑΣ	1,616	1,789		1,373	0,850
ΝΟΜΟΣ ΞΑΝΘΗΣ	1,577	1,766		1,352	0,765
ΝΟΜΟΣ ΠΕΛΛΗΣ	1,595	1,769		1,368	0,783
ΝΟΜΟΣ ΠΙΕΡΙΑΣ	1,592	1,761		1,362	0,823
ΝΟΜΟΣ ΠΡΕΒΕΖΗΣ	1,590	1,739		1,369	0,798
ΝΟΜΟΣ ΡΕΘΥΜΝΗΣ	1,667	1,837		1,421	0,895
ΝΟΜΟΣ ΡΟΔΟΠΗΣ	1,594	1,759		1,361	0,837
ΝΟΜΟΣ ΣΑΜΟΥ	1,736	1,847		1,477	0,898
ΝΟΜΟΣ ΣΕΡΡΩΝ	1,585	1,731		1,348	0,819
ΝΟΜΟΣ ΤΡΙΚΑΛΩΝ	1,610	1,763		1,390	0,790
ΝΟΜΟΣ ΦΘΙΩΤΙΔΟΣ	1,603	1,817	1,657	1,381	0,837
ΝΟΜΟΣ ΦΛΩΡΙΝΗΣ	1,583	1,748		1,377	0,829
ΝΟΜΟΣ ΦΩΚΙΔΟΣ	1,636	1,822		1,412	0,869
ΝΟΜΟΣ ΧΑΛΚΙΔΙΚΗΣ	1,617	1,760	1,349	1,381	0,818
ΝΟΜΟΣ ΧΑΝΙΩΝ	1,641	1,847		1,421	0,892
ΝΟΜΟΣ ΧΙΟΥ	1,639	1,834	1,934	1,388	0,999

## 2.Απλή Αμόλυβδη Βενζίνη 95 οκτανίων

### 2. α. Διαμόρφωση τιμής

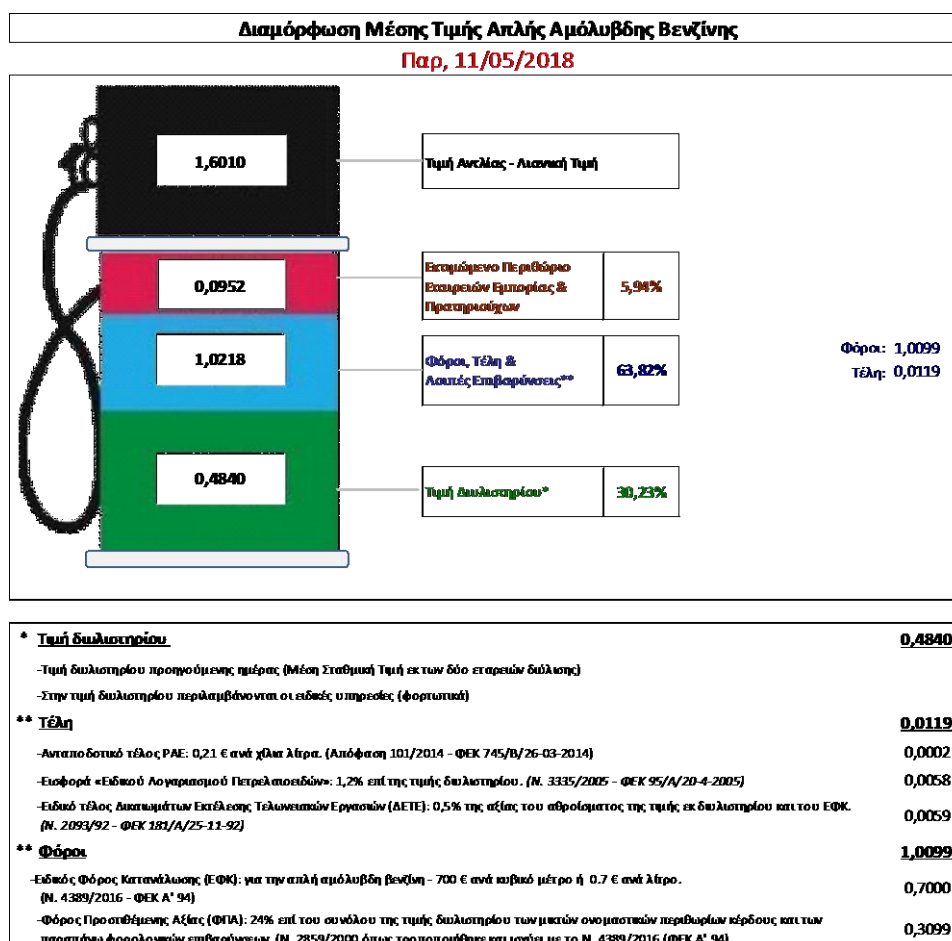
Η τιμή διυλιστηρίου της απλής αμόλυβδης βενζίνης 95 οκτανίων για την Πέμπτη 10/05/2018 διαμορφώθηκε στα 0,4840 € ανά λίτρο. Σε σχέση με την τιμή διυλιστηρίου της προηγούμενης εβδομάδας (03/05/2018) σημειώθηκε αύξηση κατά 0,0093 ανά λίτρο (0,93 λεπτό).

Οι φόροι, τα τέλη και οι λοιπές επιβαρύνσεις αντιστοιχούν σε 1,0218 € ανά λίτρο.

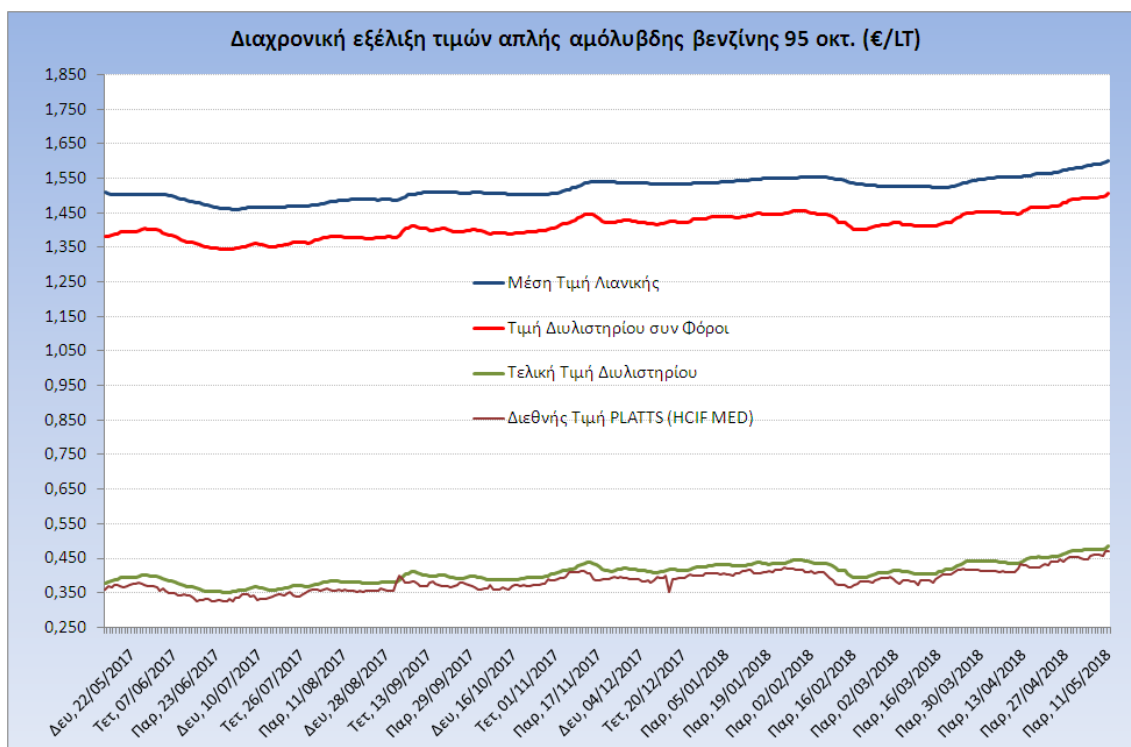
Η μέση τιμή λιανικής της απλής αμόλυβδης βενζίνης 95 οκτανίων για την Παρασκευή 11/05/2018 διαμορφώθηκε στα 1,601 € ανά λίτρο. Σε σχέση με την τιμή της προηγούμενης εβδομάδας (04/05/2018) σημειώθηκε αύξηση κατά 0,014 ανά λίτρο (1,4 λεπτά).

Το εκτιμώμενο περιθώριο των πρατηριούχων και των εταιρειών εμπορίας υπολογίζεται κατά μέσο όρο στα 0,0952 ανά λίτρο (9,52 λεπτά).

Η τελική τιμή λιανικής διαμορφώνεται από την τιμή διυλιστηρίου κατά 30,23 %, από τους φόρους (σταθερούς και μεταβλητούς) κατά 63,82%, και από τα εκτιμώμενα περιθώρια των εταιρειών εμπορίας, των μεταφορέων υγρών καυσίμων και των πρατηρίων κατά 5,94% (βλ. παρακάτω πίνακα).



Η εξέλιξη των διεθνών τιμών Platts (HCIF/MED), των τιμών διυλιστηρίου και των τιμών λιανικής της απλής αμόλυβδη βενζίνη 95 οκτ., καθώς και των αντίστοιχων ενδεικτικών περιθωρίων εμπορίας για το διάστημα των τελευταίων 12 μηνών παρουσιάζονται στο ακόλουθο διάγραμμα:



## 2. β. Χονδρική Τιμή Πώλησης

Ο μέσος όρος της χονδρικής τιμής πώλησης της απλής αμόλυβδης βενζίνης 95 οκτανίων από τις εταιρείες εμπορίας πετρελαιοειδών για την Παρασκευή 11/05/2018 ήταν 1,538 € ανά λίτρο.

Αναλυτικά, οι μέσες κατώτατες και ανώτατες τιμές χονδρικής, καθώς και η μέση τιμή ανά νομό παρουσιάζονται στον επόμενο πίνακα:

### Μέσες Τιμές Χονδρικής Πώλησης Απλής Αμόλυβδης Βενζίνης ανά Νομό Παρασκευή, 11 ΜΑΪΟΥ 2018

ΝΟΜΟΣ	ΜΕΣΗ ΚΑΤΩΤΑΤΗ ΜΕ ΦΠΑ	ΜΕΣΗ ΑΝΩΤΑΤΗ ΜΕ ΦΠΑ	ΜΕΣΗ ΤΙΜΗ ΜΕ ΦΠΑ
ΝΟΜΟΣ ΑΙΤΩΛΙΑΣ ΚΑΙ ΑΚΑΡΝΑΝΙΑΣ	1,481	1,562	<b>1,522</b>
ΝΟΜΟΣ ΑΡΓΟΛΙΔΟΣ	1,501	1,575	<b>1,538</b>
ΝΟΜΟΣ ΑΡΚΑΔΙΑΣ	1,512	1,566	<b>1,539</b>
ΝΟΜΟΣ ΑΡΤΗΣ	1,485	1,564	<b>1,524</b>
ΝΟΜΟΣ ΑΤΤΙΚΗΣ	1,478	1,597	<b>1,538</b>
ΝΟΜΟΣ ΑΧΑΪΑΣ	1,477	1,564	<b>1,521</b>
ΝΟΜΟΣ ΒΟΙΩΤΙΑΣ	1,481	1,568	<b>1,525</b>
ΝΟΜΟΣ ΓΡΕΒΕΝΩΝ	1,533	1,546	<b>1,540</b>
ΝΟΜΟΣ ΔΡΑΜΑΣ	1,488	1,546	<b>1,517</b>
ΝΟΜΟΣ ΔΩΔΕΚΑΝΗΣΟΥ	1,519	1,650	<b>1,584</b>
ΝΟΜΟΣ ΕΒΡΟΥ	1,486	1,568	<b>1,527</b>

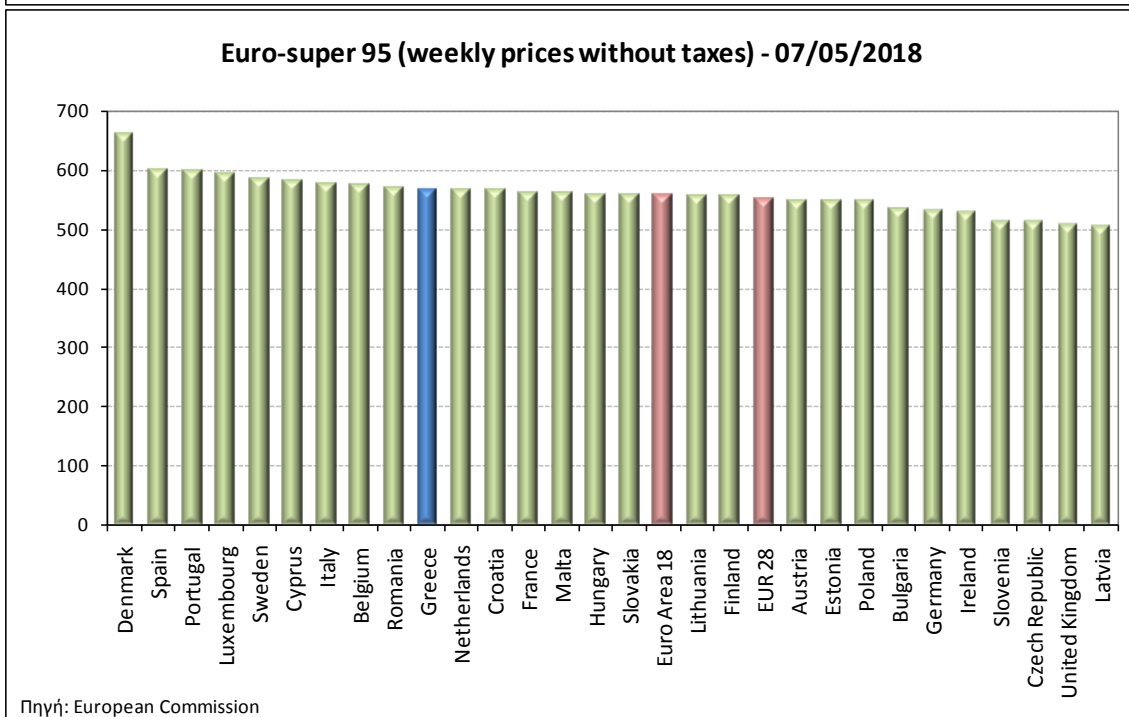
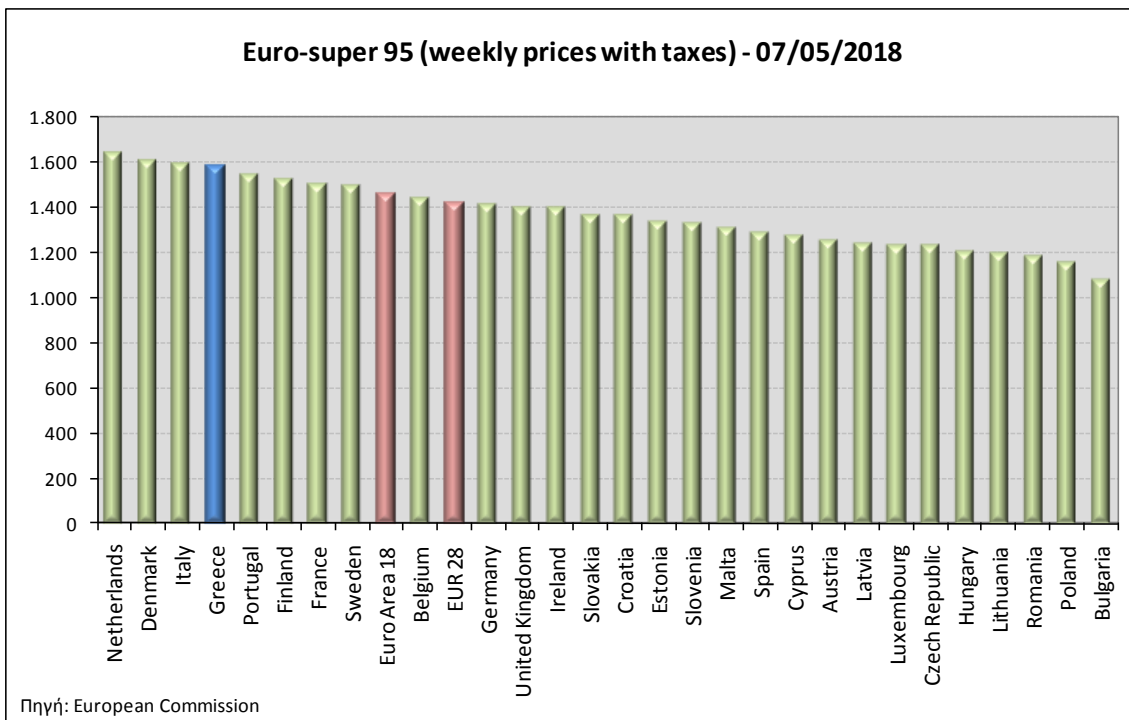
ΝΟΜΟΣ	ΜΕΣΗ ΚΑΤΩΤΑΤΗ ΜΕ ΦΠΑ	ΜΕΣΗ ΑΝΩΤΑΤΗ ΜΕ ΦΠΑ	ΜΕΣΗ ΤΙΜΗ ΜΕ ΦΠΑ
ΝΟΜΟΣ ΕΥΒΟΙΑΣ	1,480	1,588	<b>1,534</b>
ΝΟΜΟΣ ΕΥΡΥΤΑΝΙΑΣ	1,569	1,577	<b>1,573</b>
ΝΟΜΟΣ ΖΑΚΥΝΘΟΥ	1,512	1,571	<b>1,541</b>
ΝΟΜΟΣ ΗΛΕΙΑΣ	1,494	1,573	<b>1,534</b>
ΝΟΜΟΣ ΗΜΑΘΙΑΣ	1,481	1,544	<b>1,512</b>
ΝΟΜΟΣ ΗΡΑΚΛΕΙΟΥ	1,511	1,617	<b>1,564</b>
ΝΟΜΟΣ ΘΕΣΠΡΩΤΙΑΣ	1,517	1,564	<b>1,540</b>
ΝΟΜΟΣ ΘΕΣΣΑΛΟΝΙΚΗΣ	1,482	1,551	<b>1,516</b>
ΝΟΜΟΣ ΙΩΑΝΝΙΝΩΝ	1,476	1,562	<b>1,519</b>
ΝΟΜΟΣ ΚΑΒΑΛΑΣ	1,479	1,558	<b>1,518</b>
ΝΟΜΟΣ ΚΑΡΔΙΤΣΗΣ	1,487	1,577	<b>1,532</b>
ΝΟΜΟΣ ΚΑΣΤΟΡΙΑΣ	1,529	1,583	<b>1,556</b>
ΝΟΜΟΣ ΚΕΡΚΥΡΑΣ	1,485	1,586	<b>1,536</b>
ΝΟΜΟΣ ΚΕΦΑΛΛΗΝΙΑΣ	1,554	1,608	<b>1,581</b>
ΝΟΜΟΣ ΚΙΛΚΙΣ	1,495	1,536	<b>1,516</b>
ΝΟΜΟΣ ΚΟΖΑΝΗΣ	1,479	1,564	<b>1,522</b>
ΝΟΜΟΣ ΚΟΡΙΝΘΙΑΣ	1,490	1,578	<b>1,534</b>
ΝΟΜΟΣ ΚΥΚΛΑΔΩΝ	1,594	1,733	<b>1,664</b>
ΝΟΜΟΣ ΛΑΚΩΝΙΑΣ	1,518	1,575	<b>1,547</b>
ΝΟΜΟΣ ΛΑΡΙΣΗΣ	1,489	1,565	<b>1,527</b>
ΝΟΜΟΣ ΛΑΣΙΘΙΟΥ	1,532	1,609	<b>1,570</b>
ΝΟΜΟΣ ΛΕΣΒΟΥ	1,503	1,599	<b>1,551</b>
ΝΟΜΟΣ ΛΕΥΚΑΔΟΣ	1,492	1,565	<b>1,528</b>
ΝΟΜΟΣ ΜΑΓΝΗΣΙΑΣ	1,476	1,620	<b>1,548</b>
ΝΟΜΟΣ ΜΕΣΣΗΝΙΑΣ	1,483	1,624	<b>1,554</b>
ΝΟΜΟΣ ΞΑΝΘΗΣ	1,478	1,543	<b>1,511</b>
ΝΟΜΟΣ ΠΕΛΛΗΣ	1,490	1,560	<b>1,525</b>
ΝΟΜΟΣ ΠΙΕΡΙΑΣ	1,493	1,566	<b>1,530</b>
ΝΟΜΟΣ ΠΡΕΒΕΖΗΣ	1,531	1,575	<b>1,553</b>
ΝΟΜΟΣ ΡΕΘΥΜΝΗΣ	1,564	1,625	<b>1,595</b>
ΝΟΜΟΣ ΡΟΔΟΠΗΣ	1,481	1,563	<b>1,522</b>
ΝΟΜΟΣ ΣΑΜΟΥ	1,518	1,633	<b>1,576</b>
ΝΟΜΟΣ ΣΕΡΡΩΝ	1,492	1,541	<b>1,517</b>
ΝΟΜΟΣ ΤΡΙΚΑΛΩΝ	1,516	1,566	<b>1,541</b>
ΝΟΜΟΣ ΦΘΙΩΤΙΔΟΣ	1,486	1,564	<b>1,525</b>
ΝΟΜΟΣ ΦΛΩΡΙΝΗΣ	1,524	1,556	<b>1,540</b>
ΝΟΜΟΣ ΦΩΚΙΔΟΣ	1,498	1,578	<b>1,538</b>
ΝΟΜΟΣ ΧΑΛΚΙΔΙΚΗΣ	1,484	1,563	<b>1,524</b>
ΝΟΜΟΣ ΧΑΝΙΩΝ	1,533	1,614	<b>1,574</b>
ΝΟΜΟΣ ΧΙΟΥ	1,468	1,581	<b>1,525</b>
<b>ΣΤΑΘΜΙΣΜΕΝΟΣ Μ.Ο.</b>	<b>1,490</b>	<b>1,586</b>	<b>1,538</b>

\* Μέσοι όροι ελάχιστων και μέγιστων τιμών χονδρικής όπως υποβάλλονται από τις εταιρείες εμπορίας στο Παρατηρητήριο Τιμών βάσει της ΚΥΑ 978/24-10-2011.

\*\* Η στάθμιση γίνεται βάσει των όγκων πωλήσεων ανά τύπο καυσίμου ανά νομό.

## 2. γ. Συγκριτικά στοιχεία με Ε.Ε.

Οι λιανικές τιμές αμόλυβδης βενζίνης με φόρους και προ φόρων στις 28 χώρες της Ε.Ε. για τις 07/05/2018 (τελευταία επίσημα στοιχεία) παρουσιάζονται συγκριτικά κατά φθίνουσα σειρά στα παρακάτω διαγράμματα:



Αναλυτικά στοιχεία για τις τιμές καυσίμων και τους φόρους στις 28 χώρες της Ε.Ε. παρουσιάζονται στην ιστοσελίδα της Ευρωπαϊκής Επιτροπής: [http://ec.europa.eu/energy/observatory/oil/bulletin\\_en.htm](http://ec.europa.eu/energy/observatory/oil/bulletin_en.htm)

\*Οι συγκρίσεις των τιμών μεταξύ των διαφόρων χωρών θα πρέπει να γίνονται με ιδιαίτερη προσοχή εξαιτίας των διαφορών στην ποιότητα των προϊόντων, στις πρακτικές μάρκετινγκ, στις δομές της αγοράς και στις καταναλωτικές συνήθειες που επικρατούν σε κάθε χώρα.

## Πετρέλαιο Κίνησης (Biodiesel)

### 3. α. Διαμόρφωση τιμής

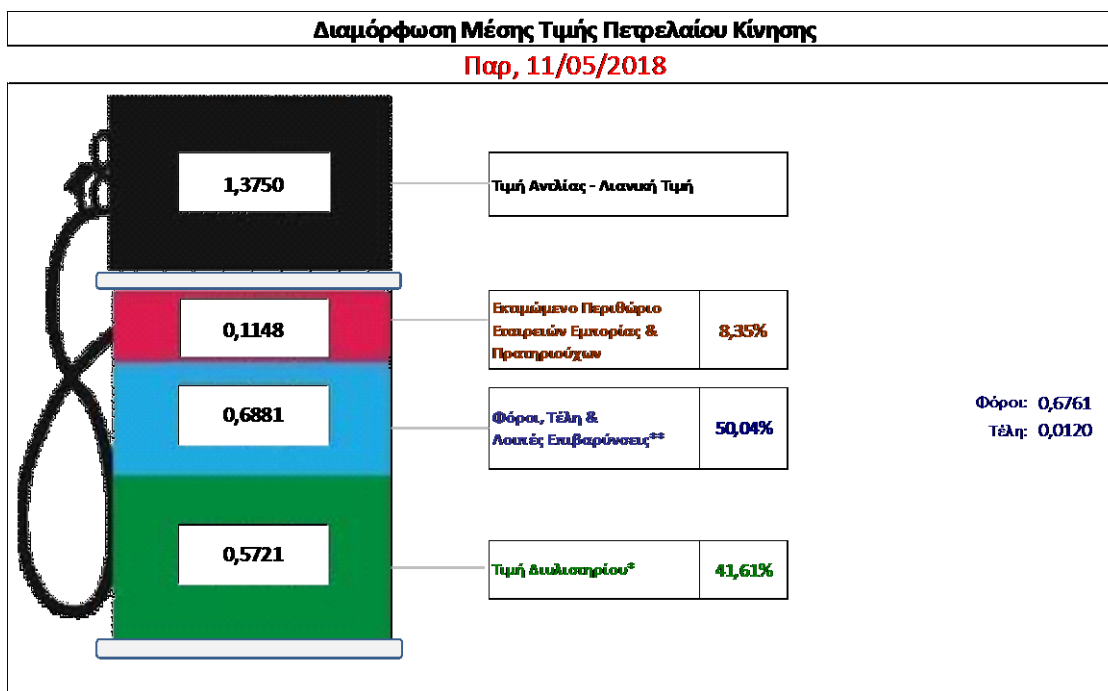
Η τιμή διυλιστηρίου του πετρελαίου κίνησης για την Πέμπτη 10/05/2018 διαμορφώθηκε στα 0,5721 € ανά λίτρο. Σε σχέση με την τιμή διυλιστηρίου της προηγούμενης εβδομάδας (03/05/2018) σημειώθηκε αύξηση κατά 0,011 ανά λίτρο (1,1 λεπτά).

Οι φόροι, τα τέλη και οι λοιπές επιβαρύνσεις αντιστοιχούν σε 0,6881 € ανά λίτρο.

Η μέση τιμή λιανικής του πετρελαίου κίνησης για την Παρασκευή 11/05/2018 διαμορφώθηκε στα 1,3750€ ανά λίτρο. Σε σχέση με την τιμή της προηγούμενης εβδομάδας (04/05/2018) σημειώθηκε αύξηση κατά 0,014 ανά λίτρο (1,4 λεπτά).

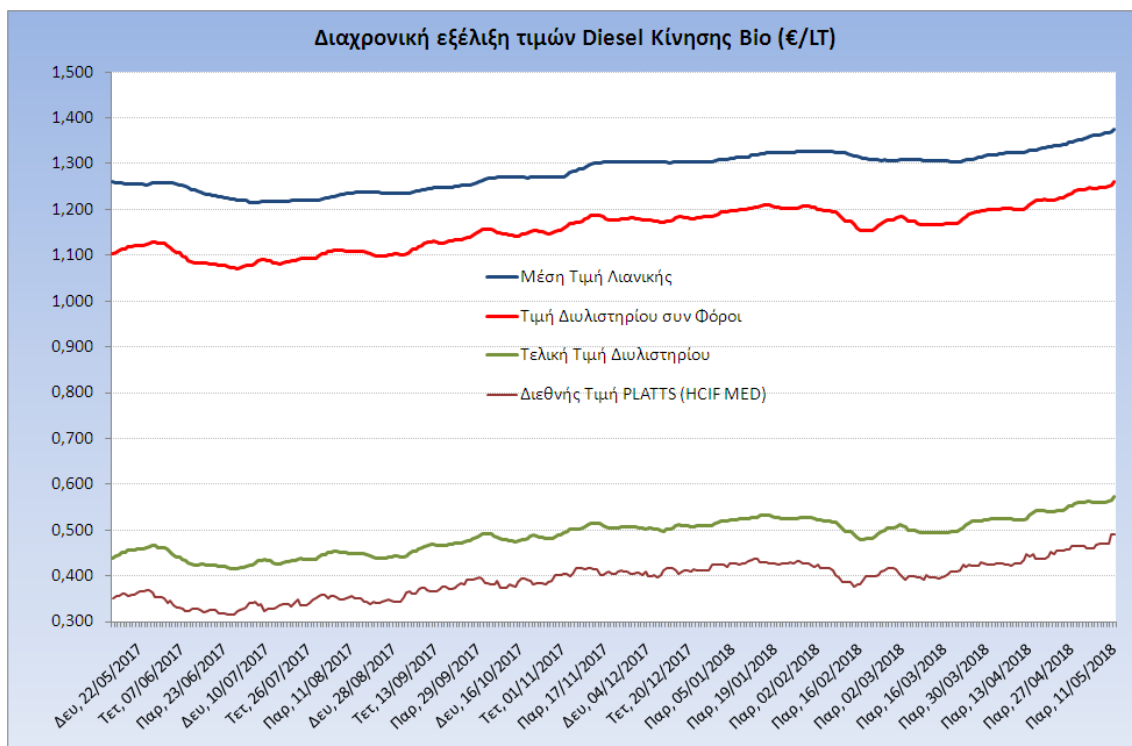
Το εκτιμώμενο περιθώριο των πρατηριούχων και των εταιρειών εμπορίας υπολογίζεται κατά μέσο όρο στα 0,1148€ ανά λίτρο (11,48 λεπτά).

Η τελική τιμή λιανικής διαμορφώνεται από την τιμή διυλιστηρίου κατά 41,61%, από τους φόρους σταθερούς και μεταβλητούς) κατά 50,04%, και από τα εκτιμώμενα περιθώρια των εταιρειών εμπορίας, των μεταφορέων υγρών καυσίμων και των πρατηρίων κατά 8,35% (βλ. παρακάτω πίνακα).



<b>* Τιμή διυλιστηρίου</b>	<b>0,5721</b>
-Τιμή διυλιστηρίου προηγούμενης ημέρας (Μέση Σταθμισή Τιμή εκ των δύο εταιρειών διύλισης)	
-Στην τιμή διυλιστηρίου περιλαμβάνονται οι ειδικές υπηρεσίες (φορτωτικά)	
<b>** Τέλη</b>	<b>0,0120</b>
-Ανακατοδοτικό τέλος ΡΑΕ: 0,21 € ανά χιλιό λίτρα. (Απόφαση 101/2014 - ΦΕΚ 745/8/26-03-2014)	0,0002
-Εισφορά «Ειδικού Λογαριασμού Πετρελαιοειδών»: 1,2% επί της τιμής διυλιστηρίου. (Ν. 3335/2005 - ΦΕΚ 95/Α/20-4-2005)	0,0069
-Ειδικό τέλος Δικαιωμάτων Εκτέλεσης Τεχνολογικών Εργασιών (ΔΕΤΕ): 0,5% της αξίας του αθροίσματος της τιμής εκ διυλιστηρίου και του ΕΦΚ. (Ν. 2093/92 - ΦΕΚ 181/Α/25-11-92)	0,0049
<b>** Φόροι</b>	<b>0,6761</b>
-Ειδικός Φόρος Κατανάλωσης (ΕΦΚ): για το πετρέλαιο κίνησης - 410 € ανά κυβικό μέτρο ή 0,41 € ανά λίτρο. (Ν. 4389/2016 - ΦΕΚ Α' 94)	0,4100
-Φόρος Προστιθέμενης Αξίας (ΦΠΑ): 24% επί του συνόλου της τιμής διυλιστηρίου των μικτών ονομαστικών περιθωρίων κέρδους και των παραπάνω φορολογικών επιβαρύνσεων. (Ν. 2859/2000 όπως τροποποιήθηκε και ισχύει με το Ν. 4389/2016 (ΦΕΚ Α' 94)	0,2661

Η εξέλιξη των διεθνών τιμών Platts (HCIF/MED), των τιμών διωλιστηρίου και των τιμών λιανικής για το πετρέλαιο κίνησης, καθώς και των αντίστοιχων ενδεικτικών περιθωρίων εμπορίας για το διάστημα των τελευταίων 12 μηνών παρουσιάζονται στο ακόλουθο διάγραμμα:



### 3. β. Χονδρική Τιμή Πώλησης

Ο μέσος όρος της χονδρικής τιμής πώλησης του πετρελαίου κίνησης από τις εταιρείες εμπορίας πετρελαιοειδών για την Παρασκευή 11/05/2018 ήταν 1,295 € ανά λίτρο.

Αναλυτικά, οι μέσες κατώτατες και ανώτατες τιμές χονδρικής, καθώς και η μέση τιμή ανά νομό παρουσιάζονται στον επόμενο πίνακα:

#### Μέσες Τιμές Χονδρικής Πώλησης Πετρελαίου Κίνησης ανά Νομό Παρασκευή 11 ΜΑΪΟΥ 2018

ΝΟΜΟΣ	ΜΕΣΗ ΚΑΤΩΤΑΤΗ ΜΕ ΦΠΑ	ΜΕΣΗ ΑΝΩΤΑΤΗ ΜΕ ΦΠΑ	ΜΕΣΗ ΤΙΜΗ ΜΕ ΦΠΑ
ΝΟΜΟΣ ΑΙΤΩΛΙΑΣ ΚΑΙ ΑΚΑΡΝΑΝΙΑΣ	1,252	1,315	<b>1,284</b>
ΝΟΜΟΣ ΑΡΓΟΛΙΔΟΣ	1,272	1,325	<b>1,299</b>
ΝΟΜΟΣ ΑΡΚΑΔΙΑΣ	1,266	1,322	<b>1,294</b>
ΝΟΜΟΣ ΑΡΤΗΣ	1,266	1,310	<b>1,288</b>
ΝΟΜΟΣ ΑΤΤΙΚΗΣ	1,245	1,346	<b>1,295</b>
ΝΟΜΟΣ ΑΧΑΪΑΣ	1,252	1,317	<b>1,284</b>
ΝΟΜΟΣ ΒΟΙΩΤΙΑΣ	1,252	1,324	<b>1,288</b>
ΝΟΜΟΣ ΓΡΕΒΕΝΩΝ	1,284	1,308	<b>1,296</b>
ΝΟΜΟΣ ΔΡΑΜΑΣ	1,264	1,297	<b>1,281</b>



ΝΟΜΟΣ	ΜΕΣΗ ΚΑΤΩΤΑΤΗ ΜΕ ΦΠΑ	ΜΕΣΗ ΑΝΩΤΑΤΗ ΜΕ ΦΠΑ	ΜΕΣΗ ΤΙΜΗ ΜΕ ΦΠΑ
ΝΟΜΟΣ ΔΩΔΕΚΑΝΗΣΟΥ	1,295	1,408	<b>1,352</b>
ΝΟΜΟΣ ΕΒΡΟΥ	1,164	1,320	<b>1,242</b>
ΝΟΜΟΣ ΕΥΒΟΙΑΣ	1,255	1,341	<b>1,298</b>
ΝΟΜΟΣ ΕΥΡΥΤΑΝΙΑΣ	1,324	1,337	<b>1,331</b>
ΝΟΜΟΣ ΖΑΚΥΝΘΟΥ	1,260	1,333	<b>1,297</b>
ΝΟΜΟΣ ΗΛΕΙΑΣ	1,265	1,330	<b>1,298</b>
ΝΟΜΟΣ ΗΜΑΘΙΑΣ	1,259	1,301	<b>1,280</b>
ΝΟΜΟΣ ΗΡΑΚΛΕΙΟΥ	1,286	1,361	<b>1,324</b>
ΝΟΜΟΣ ΘΕΣΠΡΩΤΙΑΣ	1,264	1,314	<b>1,289</b>
ΝΟΜΟΣ ΘΕΣΣΑΛΟΝΙΚΗΣ	1,251	1,314	<b>1,282</b>
ΝΟΜΟΣ ΙΩΑΝΝΙΝΩΝ	1,257	1,340	<b>1,299</b>
ΝΟΜΟΣ ΚΑΒΑΛΑΣ	1,260	1,329	<b>1,294</b>
ΝΟΜΟΣ ΚΑΡΔΙΤΣΗΣ	1,267	1,333	<b>1,300</b>
ΝΟΜΟΣ ΚΑΣΤΟΡΙΑΣ	1,284	1,355	<b>1,320</b>
ΝΟΜΟΣ ΚΕΡΚΥΡΑΣ	1,272	1,344	<b>1,308</b>
ΝΟΜΟΣ ΚΕΦΑΛΛΗΝΙΑΣ	1,299	1,358	<b>1,328</b>
ΝΟΜΟΣ ΚΙΛΚΙΣ	1,263	1,288	<b>1,276</b>
ΝΟΜΟΣ ΚΟΖΑΝΗΣ	1,255	1,314	<b>1,284</b>
ΝΟΜΟΣ ΚΟΡΙΝΘΙΑΣ	1,259	1,323	<b>1,291</b>
ΝΟΜΟΣ ΚΥΚΛΑΔΩΝ	1,346	1,481	<b>1,414</b>
ΝΟΜΟΣ ΛΑΚΩΝΙΑΣ	1,265	1,323	<b>1,294</b>
ΝΟΜΟΣ ΛΑΡΙΣΗΣ	1,256	1,316	<b>1,286</b>
ΝΟΜΟΣ ΛΑΣΙΘΙΟΥ	1,309	1,365	<b>1,337</b>
ΝΟΜΟΣ ΛΕΣΒΟΥ	1,264	1,370	<b>1,317</b>
ΝΟΜΟΣ ΛΕΥΚΑΔΟΣ	1,279	1,314	<b>1,297</b>
ΝΟΜΟΣ ΜΑΓΝΗΣΙΑΣ	1,245	1,366	<b>1,305</b>
ΝΟΜΟΣ ΜΕΣΣΗΝΙΑΣ	1,258	1,367	<b>1,312</b>
ΝΟΜΟΣ ΞΑΝΘΗΣ	1,255	1,300	<b>1,277</b>
ΝΟΜΟΣ ΠΕΛΛΗΣ	1,263	1,316	<b>1,289</b>
ΝΟΜΟΣ ΠΙΕΡΙΑΣ	1,264	1,314	<b>1,289</b>
ΝΟΜΟΣ ΠΡΕΒΕΖΗΣ	1,281	1,322	<b>1,301</b>
ΝΟΜΟΣ ΡΕΘΥΜΝΗΣ	1,313	1,358	<b>1,336</b>
ΝΟΜΟΣ ΡΟΔΟΠΗΣ	1,260	1,317	<b>1,289</b>
ΝΟΜΟΣ ΣΑΜΟΥ	1,277	1,383	<b>1,330</b>
ΝΟΜΟΣ ΣΕΡΡΩΝ	1,262	1,296	<b>1,279</b>
ΝΟΜΟΣ ΤΡΙΚΑΛΩΝ	1,265	1,331	<b>1,298</b>
ΝΟΜΟΣ ΦΘΙΩΤΙΔΟΣ	1,261	1,318	<b>1,289</b>
ΝΟΜΟΣ ΦΛΩΡΙΝΗΣ	1,279	1,326	<b>1,302</b>
ΝΟΜΟΣ ΦΩΚΙΔΟΣ	1,282	1,327	<b>1,305</b>
ΝΟΜΟΣ ΧΑΛΚΙΔΙΚΗΣ	1,259	1,319	<b>1,289</b>
ΝΟΜΟΣ ΧΑΝΙΩΝ	1,284	1,368	<b>1,326</b>
ΝΟΜΟΣ ΧΙΟΥ	1,230	1,341	<b>1,285</b>
<b>ΣΤΑΘΜΙΣΜΕΝΟΣ Μ.Ο.</b>	<b>1,257</b>	<b>1,333</b>	<b>1,295</b>

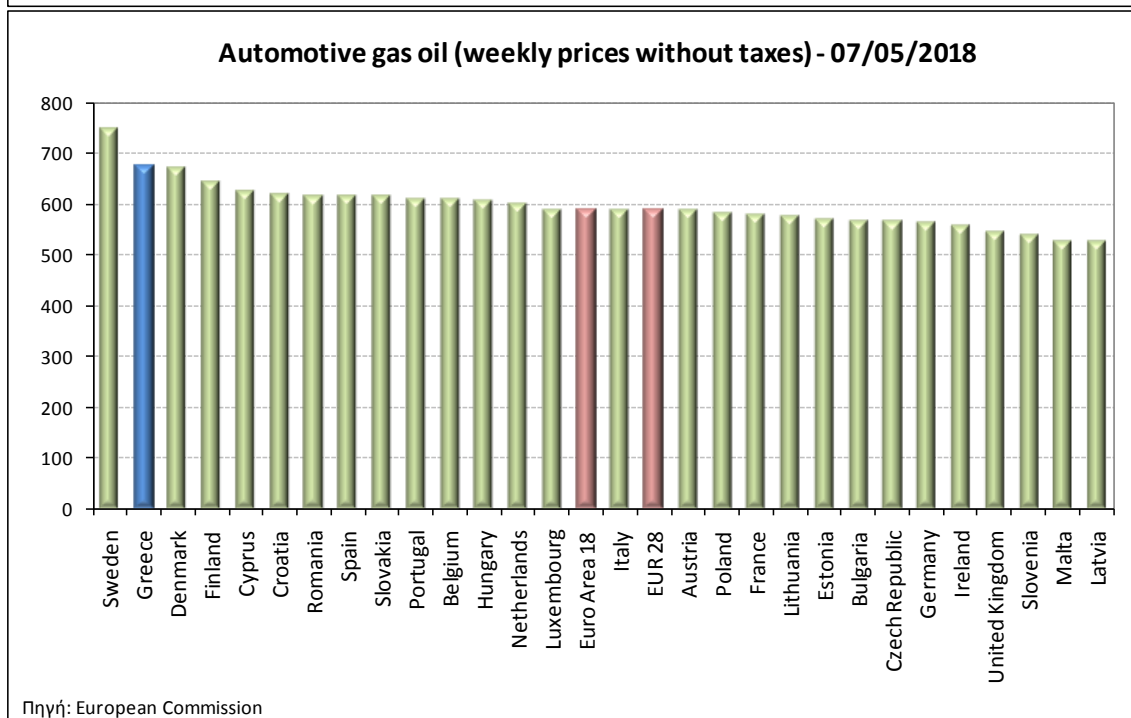
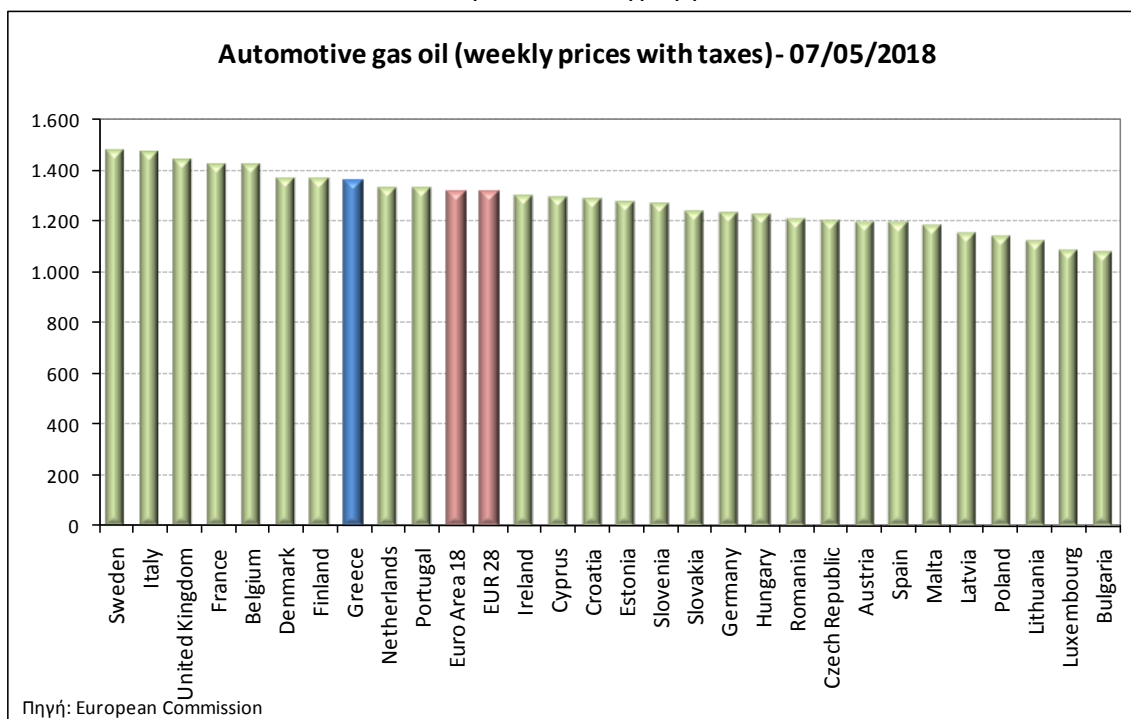
\* Μέσοι όροι ελάχιστων και μέγιστων τιμών χονδρικής όπως υποβάλλονται από τις εταιρείες εμπορίας στο Παρατηρητήριο Τιμών βάσει της ΚΥΑ 978/24-10-2011.

\*\* Η στάθμιση γίνεται βάσει των όγκων πωλήσεων ανά τύπο καυσίμου ανά νομό.

### 3. γ. Συγκριτικά στοιχεία με Ε.Ε.

Οι λιανικές τιμές πετρελαίου κίνησης με φόρους και προ φόρων στις 28 χώρες της Ε.Ε. για τις 07/05/2018 (τελευταία επίσημα στοιχεία) παρουσιάζονται συγκριτικά κατά φθίνουσα σειρά

Στα παρακάτω διαγράμματα:



Αναλυτικά στοιχεία για τις τιμές καυσίμων και τους φόρους στις 28 χώρες της Ε.Ε. παρουσιάζονται στην ιστοσελίδα της Ευρωπαϊκής Επιτροπής: [http://ec.europa.eu/energy/observatory/oil/bulletin\\_en.htm](http://ec.europa.eu/energy/observatory/oil/bulletin_en.htm)

\*Οι συγκρίσεις των τιμών μεταξύ των διαφόρων χωρών θα πρέπει να γίνονται με ιδιαίτερη προσοχή εξαιτίας των διαφορών στην ποιότητα των προϊόντων, στις πρακτικές μάρκετινγκ, στις δομές της αγοράς και στις καταναλωτικές συνήθειες που επικρατούν σε κάθε χώρα.