

ΥΠΟΥΡΓΕΙΟ ΑΝΑΠΤΥΞΗΣ, ΑΝΤΑΓΩΝΙΣΤΙΚΟΤΗΤΑΣ ΚΑΙ ΝΑΥΤΙΛΙΑΣ
ΓΕΝΙΚΗ ΓΡΑΜΜΑΤΕΙΑ ΕΜΠΟΡΙΟΥ
ΥΠΗΡΕΣΙΑ ΕΠΟΠΤΕΙΑΣ ΑΓΟΡΑΣ
Δ/ΝΣΗ ΠΑΡΑΤΗΡΗΤΗΡΙΟΥ ΤΙΜΩΝ ΚΑΙ ΤΙΜΟΛΗΨΙΩΝ

ΕΒΔΟΜΑΔΙΑΙΟ ΔΕΛΤΙΟ ΕΠΙΣΚΟΠΗΣΗΣ ΤΙΜΩΝ ΚΑΥΣΙΜΩΝ

Παρασκευή, 11 Μαΐου 2012

1. Τιμές Παρατηρητηρίου Υγρών Καυσίμων

Οι λιανικές τιμές των υγρών καυσίμων (αμόλυβδη 95 οκτ., σούπερ αμόλυβδη 100 οκτ., σούπερ LRP, πετρέλαιο κίνησης και πετρέλαιο θέρμανσης) αναρτώνται αναλυτικά στην ιστοσελίδα του Παρατηρητηρίου Τιμών Υγρών Καυσίμων του Υπουργείου Ανάπτυξης, Ανταγωνιστικότητας και Ναυτιλίας www.fuelprices.gr, όπου παρουσιάζονται καθημερινά οι ελάχιστες, μέσες και μέγιστες τιμές σε όλους τους Νομούς της χώρας.

Μέσες τιμές λιανικής πώλησης καυσίμων για όλη την Ελλάδα

Παρασκευή 11 Μαΐου 2012

Προϊόν	Μέση Τιμή
Αμόλυβδη 95 οκτ.	1,760
Αμόλυβδη 100 οκτ.	1,952
Diesel Κίνησης	1,558
Super	1,890
Diesel Θέρμανσης	Δεν καταγράφεται κατανάλωση

*Η μέση τιμή πανελλαδικά υπολογίζεται από τον σταθμισμένο μέσο όρο με βάση τους όγκους πωλήσεων ανά τύπο καυσίμου ανά νομό.

Στον παρακάτω πίνακα παρουσιάζονται οι μέσες τιμές λιανικής των υγρών καυσίμων ανά Νομό.

Μέσες τιμές λιανικής πώλησης καυσίμων ανά νομό

Παρασκευή 11 Μαΐου 2012

ΝΟΜΟΣ	Αμόλυβδη 95 οκτ.	Αμόλυβδη 100 οκτ.	Diesel Κίνησης	Super
ΝΟΜΟΣ ΑΤΤΙΚΗΣ	1,731	1,940	1,538	1,873
ΝΟΜΟΣ ΑΙΤΩΛΙΑΣ ΚΑΙ ΑΚΑΡΝΑΝΙΑΣ	1,783	1,968	1,562	1,870
ΝΟΜΟΣ ΑΡΓΟΛΙΔΟΣ	1,758	1,959	1,546	1,870
ΝΟΜΟΣ ΑΡΚΑΔΙΑΣ	1,818	1,986	1,580	1,906
ΝΟΜΟΣ ΑΡΤΗΣ	1,791	1,945	1,579	1,854
ΝΟΜΟΣ ΑΧΑΪΑΣ	1,751	1,962	1,554	1,886
ΝΟΜΟΣ ΒΟΙΩΤΙΑΣ	1,782	1,982	1,564	1,892
ΝΟΜΟΣ ΓΡΕΒΕΝΩΝ	1,795	1,972	1,580	1,870
ΝΟΜΟΣ ΔΡΑΜΑΣ	1,749	1,951	1,547	1,876
ΝΟΜΟΣ ΔΩΔΕΚΑΝΗΣΟΥ	1,835	2,023	1,580	1,950
ΝΟΜΟΣ ΕΒΡΟΥ	1,810	1,994	1,583	1,925
ΝΟΜΟΣ ΕΥΒΟΙΑΣ	1,781	1,972	1,570	1,902
ΝΟΜΟΣ ΕΥΡΥΤΑΝΙΑΣ	1,835	2,079	1,599	1,929
ΝΟΜΟΣ ΖΑΚΥΝΘΟΥ	1,806	1,924	1,583	1,895
ΝΟΜΟΣ ΗΛΕΙΑΣ	1,791	1,946	1,563	1,854
ΝΟΜΟΣ ΗΜΑΘΙΑΣ	1,751	1,936	1,540	1,853
ΝΟΜΟΣ ΗΡΑΚΛΕΙΟΥ	1,843	2,001	1,607	1,945
ΝΟΜΟΣ ΘΕΣΣΠΡΩΤΙΑΣ	1,788	1,963	1,573	1,895
ΝΟΜΟΣ ΘΕΣΣΑΛΟΝΙΚΗΣ	1,726	1,928	1,524	1,838
ΝΟΜΟΣ ΙΩΑΝΝΙΝΩΝ	1,766	1,982	1,575	1,884
ΝΟΜΟΣ ΚΑΒΑΛΑΣ	1,760	1,940	1,553	1,893
ΝΟΜΟΣ ΚΑΡΔΙΤΣΗΣ	1,769	1,940	1,553	1,876
ΝΟΜΟΣ ΚΑΣΤΟΡΙΑΣ	1,792	1,985	1,575	1,890
ΝΟΜΟΣ ΚΕΡΚΥΡΑΣ	1,831	2,004	1,608	1,939
ΝΟΜΟΣ ΚΕΦΑΛΛΗΝΙΑΣ	1,902	2,013	1,659	1,981
ΝΟΜΟΣ ΚΙΛΚΙΣ	1,757	1,950	1,543	1,849
ΝΟΜΟΣ ΚΟΖΑΝΗΣ	1,780	1,950	1,573	1,874
ΝΟΜΟΣ ΚΟΡΙΝΘΙΑΣ	1,770	1,969	1,553	1,883
ΝΟΜΟΣ ΚΥΚΛΑΔΩΝ	1,883	2,013	1,620	1,939
ΝΟΜΟΣ ΛΑΚΩΝΙΑΣ	1,802	1,991	1,567	1,899
ΝΟΜΟΣ ΛΑΡΙΣΗΣ	1,778	1,943	1,555	1,865
ΝΟΜΟΣ ΛΑΣΙΘΙΟΥ	1,896	2,043	1,631	1,994
ΝΟΜΟΣ ΛΕΣΒΟΥ	1,806	1,999	1,572	1,939
ΝΟΜΟΣ ΛΕΥΚΑΔΟΣ	1,811	1,965	1,598	1,924
ΝΟΜΟΣ ΜΑΓΝΗΣΙΑΣ	1,761	1,941	1,552	1,892
ΝΟΜΟΣ ΜΕΣΣΗΝΙΑΣ	1,786	1,967	1,568	1,914
ΝΟΜΟΣ ΞΑΝΘΗΣ	1,768	1,953	1,562	1,863
ΝΟΜΟΣ ΠΕΛΛΗΣ	1,772	1,913	1,557	1,836
ΝΟΜΟΣ ΠΙΕΡΙΑΣ	1,764	1,927	1,543	1,851
ΝΟΜΟΣ ΠΡΕΒΕΖΗΣ	1,781	1,922	1,559	1,911
ΝΟΜΟΣ ΡΕΘΥΜΝΗΣ	1,844	2,042	1,609	1,967
ΝΟΜΟΣ ΡΟΔΟΠΗΣ	1,808	1,973	1,572	1,892
ΝΟΜΟΣ ΣΑΜΟΥ	1,815	2,012	1,593	1,900
ΝΟΜΟΣ ΣΕΡΡΩΝ	1,762	1,925	1,544	1,847
ΝΟΜΟΣ ΤΡΙΚΑΛΩΝ	1,766	1,937	1,545	1,871
ΝΟΜΟΣ ΦΘΙΩΤΙΔΟΣ	1,772	1,962	1,551	1,855
ΝΟΜΟΣ ΦΛΩΡΙΝΗΣ	1,799	1,941	1,583	1,858
ΝΟΜΟΣ ΦΩΚΙΔΟΣ	1,810	1,983	1,582	1,914
ΝΟΜΟΣ ΧΑΛΚΙΔΙΚΗΣ	1,802	1,952	1,565	1,881
ΝΟΜΟΣ ΧΑΝΙΩΝ	1,836	2,037	1,612	1,980
ΝΟΜΟΣ ΧΙΟΥ	1,784	2,030	1,571	1,926

2. Απλή Αμόλυβδη Βενζίνη 95 οκτανίων

2. α. Διαμόρφωση τιμής αμόλυβδης βενζίνης 95 οκτανίων

Η τιμή διυλιστηρίου της απλής αμόλυβδης βενζίνης 95 οκτανίων ανά λίτρο για την Πέμπτη 10/05/2012 διαμορφώθηκε στα 0,631 € ανά λίτρο. Σε σχέση με την τιμή διυλιστηρίου της προηγούμενης εβδομάδας (03/05/2012) σημειώθηκε πτώση κατά 0,031 € ανά λίτρο (3,1 λεπτά).

Οι φόροι, τα τέλη και οι λοιπές επιβαρύνσεις αντιστοιχούν σε 1,0199 € ανά λίτρο.

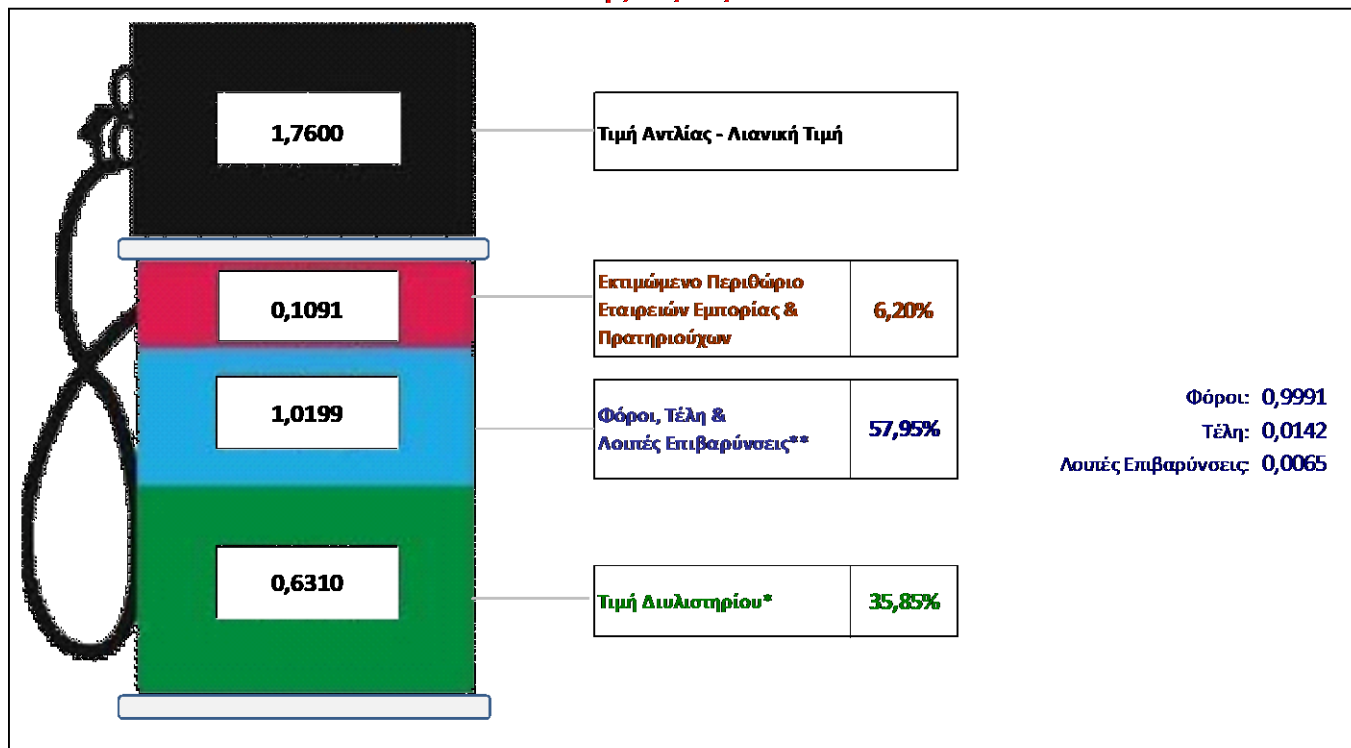
Η μέση τιμή λιανικής της απλής αμόλυβδης βενζίνης 95 οκτανίων για την Παρασκευή 11/05/2012 διαμορφώθηκε στα 1,760 € ανά λίτρο. Σε σχέση με την τιμή της προηγούμενης εβδομάδας (04/05/2012) σημειώθηκε πτώση κατά 0,033 € ανά λίτρο (3,3 λεπτά).

Το εκτιμώμενο περιθώριο των πρατηριούχων και των εταιρειών εμπορίας υπολογίζεται κατά μέσο όρο στα 0,1091 € ανά λίτρο (10,9 λεπτά).

Η τελική τιμή λιανικής διαμορφώνεται από την τιμή διυλιστηρίου κατά 35,9%, από τους φόρους (σταθερούς και μεταβλητούς) κατά 57,9%, και από τα εκτιμώμενα περιθώρια των εταιρειών εμπορίας, των μεταφορέων υγρών καυσίμων και των πρατηρίων κατά 6,2% (βλ. παρακάτω πίνακα).

Διαμόρφωση Μέσης Τιμής Απλής Αμόλυβδης Βενζίνης

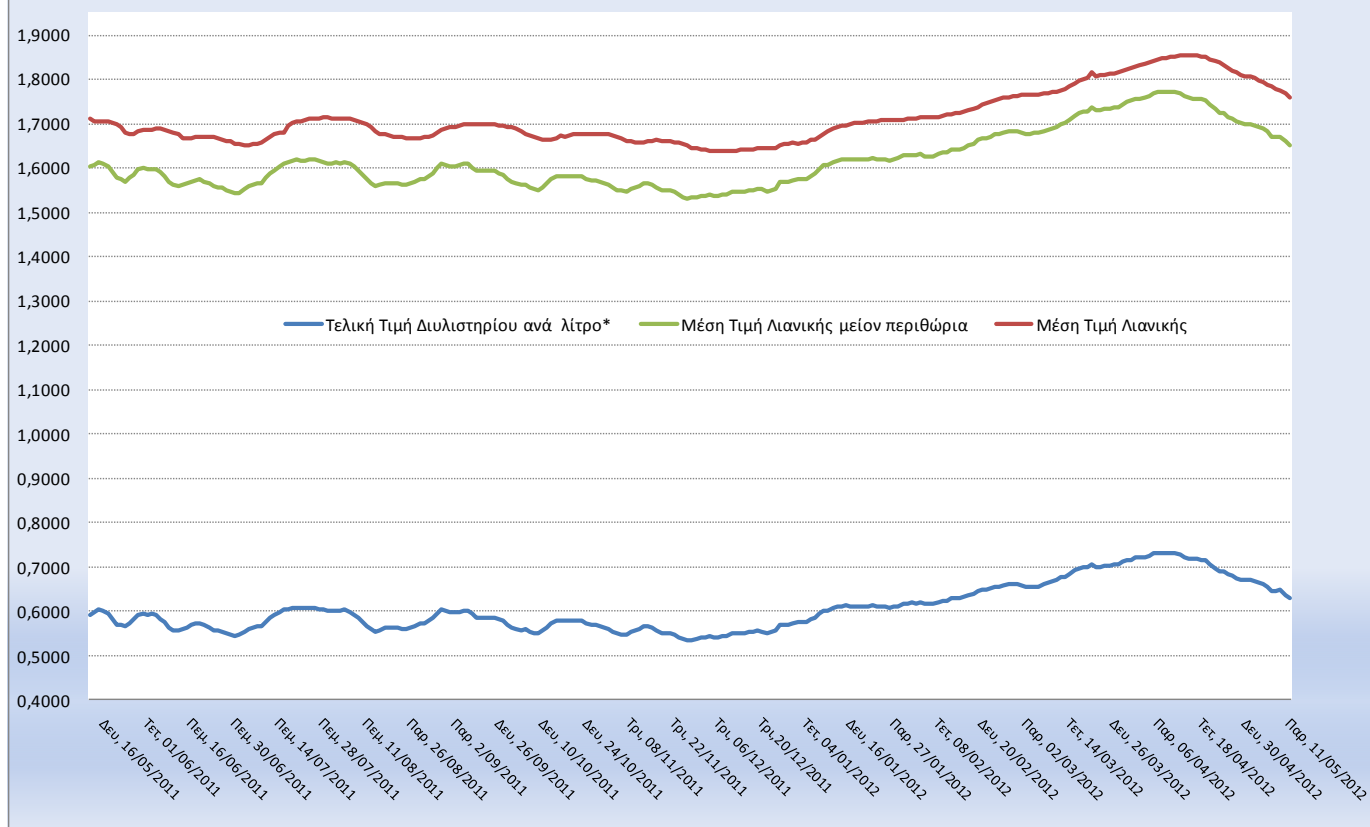
Παρ, 11/05/2012



* Τιμή διυλιστηρίου	0,6310
-Τιμή διυλιστηρίου προηγούμενης ημέρας (Μέση Σταθμική Τιμή εκ των δύο εταιρειών διύλισης)	
-Στην τιμή διυλιστηρίου περιλαμβάνονται οι ειδικές υπηρεσίες (φορτωτικά)	
** Τέλη	0,0142
-Αναποδοτικό τέλος ΡΑΕ: 0,20 €/1000 λίτρα. (Απόφαση 240/2011 - ΦΕΚ 425/Β/17-3-11)	0,0002
-Εισφορά «Ειδικού Λογαριασμού Πετρελαιοειδών»: 1,2% επί της τιμής διυλιστηρίου. (Ν. 3335/2005 - ΦΕΚ 95/Α/20-4-2005)	0,0076
-Ειδικό τέλος Δικαιωμάτων Εκτέλεσης Τελωνειακών Εργασιών (ΔΕΤΕ): 0,5% της αξίας του αθροίσματος της τιμής εκ διυλιστηρίου και του ΕΦΚ. (Ν. 2093/92 - ΦΕΚ 181/Α/25-11-92)	0,0065
** Λοιπές Επιβαρύνσεις	0,0065
-Εισφορά του ταμείου επικουρικής ασφάλισης βενζινοπωλών: 0,495% επί των προ ΦΠΑ τιμών του καυσίμου. (Απόφαση Φ.20210/4231/152/04 - ΦΕΚ 427/Β/2-3-04)	0,0065
** Φόροι	0,9991
-Ειδικός Φόρος Κατανάλωσης (ΕΦΚ): για την απλή αμόλυβδη βενζίνη - 670 € ανά κυβικό μέτρο ή 0.67 € ανά λίτρο. (Ν. 3845/2010 - ΦΕΚ 65/Α/6-3-2010)	0,6700
-Φόρος Προσαθέμενης Αξίας (ΦΠΑ): 23% επί του συνόλου της τιμής διυλιστηρίου των μικτών ονομαστικών περιθωρίων κέρδους και των παραπάνω φορολογικών επιβαρύνσεων. (Ν. 3845/2010 - ΦΕΚ 65/Α/6-3-2010)	0,3291

Η εξέλιξη των τιμών διυλιστηρίου και των τιμών λιανικής στην αμόλυβδη βενζίνη 95 οκτ., καθώς και των αντίστοιχων ενδεικτικών περιθωρίων εμπορίας για το διάστημα των τελευταίων 12 μηνών παρουσιάζονται στο ακόλουθο διάγραμμα:

Διαχρονική Εξέλιξη Τιμών Απλής Αμόλυβδης Βενζίνης 95 οκτ.



2. β. Χονδρική Τιμή Πώλησης

Ο μέσος όρος της χονδρικής τιμής πώλησης της αμόλυβδης βενζίνης 95 οκτανίων από τις εταιρείες εμπορίας πετρελαιοειδών για την Παρασκευή 11/05/2012 ήταν 1,689 € ανά λίτρο.

Αναλυτικά, οι μέσες κατώτατες και ανώτατες τιμές χονδρικής, καθώς και η μέση τιμή ανά νομό παρουσιάζονται στον επόμενο πίνακα:

Μέσες Τιμές Χονδρικής Πώλησης Απλής Αμόλυβδης Βενζίνης ανά Νομό

Παρασκευή 11 Μαΐου 2012

ΝΟΜΟΣ	ΜΕΣΗ ΚΑΤΩΤΑΤΗ ΜΕ ΦΠΑ	ΜΕΣΗ ΑΝΩΤΑΤΗ ΜΕ ΦΠΑ	ΜΕΣΗ ΤΙΜΗ ΜΕ ΦΠΑ
ΝΟΜΟΣ ΑΙΤΩΛΙΑΣ ΚΑΙ ΑΚΑΡΝΑΝΙΑΣ	1,653	1,717	1,685
ΝΟΜΟΣ ΑΡΓΟΛΙΔΟΣ	1,653	1,721	1,687
ΝΟΜΟΣ ΑΡΚΑΔΙΑΣ	1,657	1,725	1,691
ΝΟΜΟΣ ΑΡΤΗΣ	1,681	1,757	1,719
ΝΟΜΟΣ ΑΤΤΙΚΗΣ	1,624	1,752	1,688
ΝΟΜΟΣ ΑΧΑΪΑΣ	1,643	1,720	1,682
ΝΟΜΟΣ ΒΟΙΩΤΙΑΣ	1,642	1,734	1,688
ΝΟΜΟΣ ΓΡΕΒΕΝΩΝ	1,666	1,683	1,675
ΝΟΜΟΣ ΔΡΑΜΑΣ	1,658	1,697	1,677
ΝΟΜΟΣ ΔΩΔΕΚΑΝΗΣΟΥ	1,649	1,727	1,688
ΝΟΜΟΣ ΕΒΡΟΥ	1,661	1,744	1,702
ΝΟΜΟΣ ΕΥΒΟΙΑΣ	1,641	1,749	1,695
ΝΟΜΟΣ ΕΥΡΥΤΑΝΙΑΣ	1,745	1,765	1,755

ΝΟΜΟΣ	ΜΕΣΗ ΚΑΤΩΤΑΤΗ ΜΕ ΦΠΑ	ΜΕΣΗ ΑΝΩΤΑΤΗ ΜΕ ΦΠΑ	ΜΕΣΗ ΤΙΜΗ ΜΕ ΦΠΑ
ΝΟΜΟΣ ΖΑΚΥΝΘΟΥ	1,671	1,727	1,699
ΝΟΜΟΣ ΗΛΕΙΑΣ	1,656	1,772	1,714
ΝΟΜΟΣ ΗΜΑΘΙΑΣ	1,642	1,700	1,671
ΝΟΜΟΣ ΗΡΑΚΛΕΙΟΥ	1,704	1,796	1,750
ΝΟΜΟΣ ΘΕΣΣΠΡΩΤΙΑΣ	1,673	1,745	1,709
ΝΟΜΟΣ ΘΕΣΣΑΛΟΝΙΚΗΣ	1,628	1,699	1,663
ΝΟΜΟΣ ΙΩΑΝΝΙΝΩΝ	1,661	1,729	1,695
ΝΟΜΟΣ ΚΑΒΑΛΑΣ	1,640	1,729	1,684
ΝΟΜΟΣ ΚΑΡΔΙΤΣΗΣ	1,650	1,714	1,682
ΝΟΜΟΣ ΚΑΣΤΟΡΙΑΣ	1,665	1,706	1,686
ΝΟΜΟΣ ΚΕΡΚΥΡΑΣ	1,688	1,782	1,735
ΝΟΜΟΣ ΚΕΦΑΛΛΗΝΙΑΣ	1,703	1,796	1,750
ΝΟΜΟΣ ΚΙΛΚΙΣ	1,648	1,689	1,669
ΝΟΜΟΣ ΚΟΖΑΝΗΣ	1,646	1,705	1,675
ΝΟΜΟΣ ΚΟΡΙΝΘΙΑΣ	1,648	1,721	1,685
ΝΟΜΟΣ ΚΥΚΛΑΔΩΝ	1,629	1,754	1,691
ΝΟΜΟΣ ΛΑΚΩΝΙΑΣ	1,661	1,749	1,705
ΝΟΜΟΣ ΛΑΡΙΣΗΣ	1,640	1,732	1,686
ΝΟΜΟΣ ΛΑΣΙΘΙΟΥ	1,710	1,757	1,734
ΝΟΜΟΣ ΛΕΣΒΟΥ	1,623	1,706	1,664
ΝΟΜΟΣ ΛΕΥΚΑΔΟΣ	1,676	1,707	1,691
ΝΟΜΟΣ ΜΑΓΝΗΣΙΑΣ	1,642	1,733	1,688
ΝΟΜΟΣ ΜΕΣΣΗΝΙΑΣ	1,660	1,779	1,719
ΝΟΜΟΣ ΞΑΝΘΗΣ	1,651	1,708	1,680
ΝΟΜΟΣ ΠΕΛΛΗΣ	1,641	1,703	1,672
ΝΟΜΟΣ ΠΙΕΡΙΑΣ	1,639	1,703	1,671
ΝΟΜΟΣ ΠΡΕΒΕΖΗΣ	1,667	1,739	1,703
ΝΟΜΟΣ ΡΕΘΥΜΝΗΣ	1,700	1,797	1,748
ΝΟΜΟΣ ΡΟΔΟΠΗΣ	1,653	1,743	1,698
ΝΟΜΟΣ ΣΑΜΟΥ	1,661	1,718	1,689
ΝΟΜΟΣ ΣΕΡΡΩΝ	1,644	1,708	1,676
ΝΟΜΟΣ ΤΡΙΚΑΛΩΝ	1,647	1,710	1,679
ΝΟΜΟΣ ΦΘΙΩΤΙΔΟΣ	1,647	1,714	1,680
ΝΟΜΟΣ ΦΛΩΡΙΝΗΣ	1,664	1,699	1,681
ΝΟΜΟΣ ΦΩΚΙΔΟΣ	1,715	1,732	1,724
ΝΟΜΟΣ ΧΑΛΚΙΔΙΚΗΣ	1,644	1,719	1,681
ΝΟΜΟΣ ΧΑΝΙΩΝ	1,702	1,780	1,741
ΝΟΜΟΣ ΧΙΟΥ	1,669	1,690	1,680
ΣΤΑΘΜΙΣΜΕΝΟΣ Μ.Ο.	1,641	1,737	1,689

* Μέσοι όροι ελάχιστων και μέγιστων τιμών χονδρικής όπως υποβάλλονται από τις εταιρείες εμπορίας στο Παρατηρητήριο Τιμών βάσει της ΚΥΑ 978/24-10-2011.

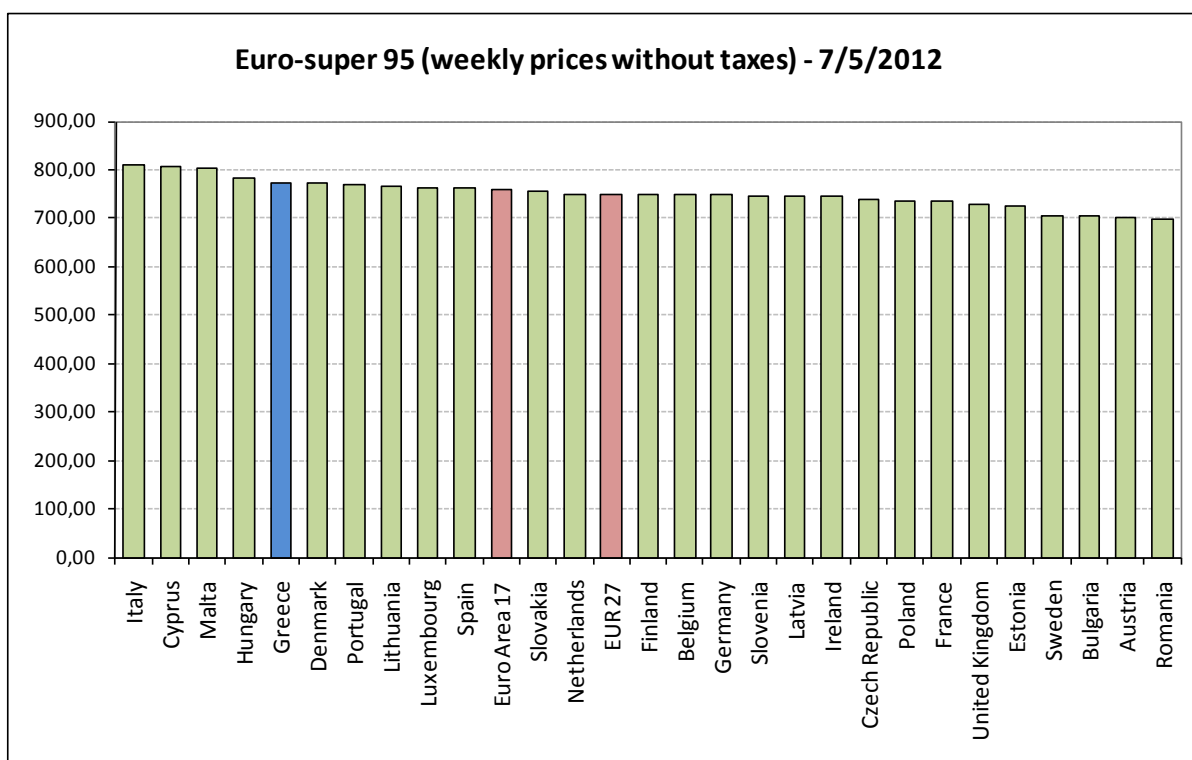
** Η στάθμιση γίνεται βάσει των όγκων πωλήσεων ανά τύπο καυσίμου ανά νομό.

2. γ. Συγκριτικά στοιχεία με Ε.Ε.

Αναλυτικά στοιχεία για τις τιμές καυσίμων και τους φόρους στις 27 χώρες της Ε.Ε. παρουσιάζονται στην ιστοσελίδα της Ευρωπαϊκής Επιτροπής:

http://ec.europa.eu/energy/observatory/oil/bulletin_en.htm

Οι λιανικές τιμές αμόλυβδης βενζίνης με φόρους και προ φόρων στις 27 χώρες της Ε.Ε. για τις 07/05/2012 (τελευταία επίσημα στοιχεία) παρουσιάζονται συγκριτικά κατά φθίνουσα σειρά στα παρακάτω διαγράμματα:



Πηγή: European Commission

*Οι συγκρίσεις των τιμών μεταξύ των διαφόρων χωρών θα πρέπει να γίνονται με ιδιαίτερη προσοχή εξαιτίας των διαφορών στην ποιότητα των προϊόντων, στις πρακτικές μάρκετινγκ, στις δομές της αγοράς και στις καταναλωτικές συνήθειες που επικρατούν σε κάθε χώρα.