



ΕΛΛΗΝΙΚΗ ΔΗΜΟΚΡΑΤΙΑ

ΥΠΟΥΡΓΕΙΟ ΑΝΑΠΤΥΞΗΣ ΚΑΙ ΑΝΤΑΓΩΝΙΣΤΙΚΟΤΗΤΑΣ

ΓΕΝΙΚΗ ΓΡΑΜΜΑΤΕΙΑ ΚΑΤΑΝΑΛΩΤΗ

Δ/ΝΣΗ ΠΑΡΑΤΗΡΗΤΗΡΙΟΥ ΤΙΜΩΝ ΚΑΙ ΤΙΜΟΛΗΨΙΩΝ

ΠΑΡΑΤΗΡΗΤΗΡΙΟ ΤΙΜΩΝ ΥΓΡΩΝ ΚΑΥΣΙΜΩΝ



Αθήνα, 15-04-2014

Αρ. Πρωτ.: Υ3-1301

## ΕΒΔΟΜΑΔΙΑΙΟ ΔΕΛΤΙΟ ΕΠΙΣΚΟΠΗΣΗΣ ΤΙΜΩΝ ΚΑΥΣΙΜΩΝ

Παρασκευή, 11 Απριλίου 2014

## 1. Τιμές Παρατηρητηρίου Υγρών Καυσίμων

Οι λιανικές τιμές των υγρών καυσίμων (αμόλυβδη 95 οκτ., σουπερ αμόλυβδη 100 οκτ., σουπερ LRP, πετρέλαιο κίνησης, πετρέλαιο θέρμανσης κατ' οίκον και υγραέριο κίνησης) αναρτώνται αναλυτικά στην ιστοσελίδα του Παρατηρητηρίου Τιμών Υγρών Καυσίμων του Υπουργείου Ανάπτυξης και Ανταγωνιστικότητας [www.fuelprices.gr](http://www.fuelprices.gr), όπου παρουσιάζονται καθημερινά οι ελάχιστες, μέσες και μέγιστες τιμές σε όλους τους Νομούς της χώρας.

## Μέσες τιμές λιανικής πώλησης καυσίμων για όλη την Ελλάδα

Παρασκευή, 11 Απριλίου 2014

Προϊόν	Μέση Τιμή
Αμόλυβδη 95 οκτ.	1,667
Αμόλυβδη 100 οκτ.	1,864
Super	1,798
Diesel Κίνησης	1,361
Diesel Θέρμανσης Κατ'οίκον	1,258
Υγραέριο κίνησης (Autogas)	0,874

\* Η μέση τιμή πανελλαδικά υπολογίζεται από τον σταθμισμένο μέσο όρο με βάση τους όγκους πωλήσεων ανά τύπο καυσίμου ανά νομό.

Στον παρακάτω πίνακα παρουσιάζονται οι μέσες τιμές λιανικής των υγρών καυσίμων ανά Νομό.

**Μέσες τιμές λιανικής πώλησης καυσίμων ανά νομό**  
*Παρασκευή, 11 Απριλίου 2014*

ΝΟΜΟΣ	Αμόλυβδη 95 οκτ.	Αμόλυβδη 100 οκτ.	Super	Diesel Κίνησης	Diesel Θέρμανσης Κατ'οίκον	Υγραέριο κίνησης (Autogas)
ΝΟΜΟΣ ΑΤΤΙΚΗΣ	1,650	1,854	1,760	1,337	1,251	0,851
ΝΟΜΟΣ ΑΙΤΩΛΙΑΣ ΚΑΙ ΑΚΑΡΝΑΝΙΑΣ	1,680	1,889	1,804	1,368	1,284	0,874
ΝΟΜΟΣ ΑΡΓΟΛΙΔΟΣ	1,665	1,857	1,765	1,362	1,252	0,852
ΝΟΜΟΣ ΑΡΚΑΔΙΑΣ	1,692	1,905	1,765	1,367	1,260	0,898
ΝΟΜΟΣ ΑΡΤΗΣ	1,675	1,894	1,780	1,372	1,292	0,890
ΝΟΜΟΣ ΑΧΑΪΑΣ	1,658	1,864	1,822	1,363	1,274	0,883
ΝΟΜΟΣ ΒΟΙΩΤΙΑΣ	1,668	1,905	1,764	1,357	1,250	0,866
ΝΟΜΟΣ ΓΡΕΒΕΝΩΝ	1,693	1,898	1,850	1,376	1,282	0,887
ΝΟΜΟΣ ΔΡΑΜΑΣ	1,658	1,885		1,347	1,230	0,895
ΝΟΜΟΣ ΔΩΔΕΚΑΝΗΣΟΥ	1,769	1,942	1,840	1,409	1,290	1,019
ΝΟΜΟΣ ΕΒΡΟΥ	1,703	1,887	1,873	1,384	1,246	0,940
ΝΟΜΟΣ ΕΥΒΟΙΑΣ	1,682	1,867	1,776	1,377	1,276	0,878
ΝΟΜΟΣ ΕΥΡΥΤΑΝΙΑΣ	1,731	1,968	1,830	1,400		0,879
ΝΟΜΟΣ ΖΑΚΥΝΘΟΥ	1,677	1,833	1,776	1,357	1,283	0,953
ΝΟΜΟΣ ΗΛΕΙΑΣ	1,684	1,860	1,773	1,370	1,270	0,890
ΝΟΜΟΣ ΗΜΑΘΙΑΣ	1,644	1,840	1,895	1,345	1,245	0,819
ΝΟΜΟΣ ΗΡΑΚΛΕΙΟΥ	1,732	1,912	1,813	1,413	1,266	1,047
ΝΟΜΟΣ ΘΕΣΠΡΩΤΙΑΣ	1,697	1,908	1,970	1,382		0,897
ΝΟΜΟΣ ΘΕΣΣΑΛΟΝΙΚΗΣ	1,644	1,838	1,796	1,331	1,244	0,891
ΝΟΜΟΣ ΙΩΑΝΝΙΝΩΝ	1,664	1,881	1,855	1,387	1,272	0,880
ΝΟΜΟΣ ΚΑΒΑΛΑΣ	1,662	1,888	1,881	1,354	1,242	0,916
ΝΟΜΟΣ ΚΑΡΔΙΤΣΗΣ	1,658	1,831	1,795	1,355	1,246	0,804
ΝΟΜΟΣ ΚΑΣΤΟΡΙΑΣ	1,698	1,910		1,378	1,276	0,870
ΝΟΜΟΣ ΚΕΡΚΥΡΑΣ	1,732	1,902	1,786	1,415	1,317	0,960
ΝΟΜΟΣ ΚΕΦΑΛΛΗΝΙΑΣ	1,748	1,909	1,880	1,445	1,317	0,995
ΝΟΜΟΣ ΚΙΛΚΙΣ	1,662	1,877	1,869	1,349	1,253	0,825
ΝΟΜΟΣ ΚΟΖΑΝΗΣ	1,671	1,867		1,367	1,259	0,822
ΝΟΜΟΣ ΚΟΡΙΝΘΙΑΣ	1,672	1,883	1,736	1,359	1,254	0,864
ΝΟΜΟΣ ΚΥΚΛΑΔΩΝ	1,768	1,958	1,900	1,456	1,319	
ΝΟΜΟΣ ΛΑΚΩΝΙΑΣ	1,674	1,878	1,763	1,355	1,273	0,883
ΝΟΜΟΣ ΛΑΡΙΣΗΣ	1,663	1,834	1,660	1,344	1,265	0,826
ΝΟΜΟΣ ΛΑΣΙΘΙΟΥ	1,762	1,946	1,894	1,426	1,287	1,015
ΝΟΜΟΣ ΛΕΣΒΟΥ	1,684	1,911	1,855	1,388	1,320	
ΝΟΜΟΣ ΛΕΥΚΑΔΟΣ	1,687	1,858	1,780	1,382	1,276	0,869
ΝΟΜΟΣ ΜΑΓΝΗΣΙΑΣ	1,667	1,865	1,853	1,365	1,259	0,840
ΝΟΜΟΣ ΜΕΣΣΗΝΙΑΣ	1,687	1,896	1,839	1,376	1,306	0,895
ΝΟΜΟΣ ΞΑΝΘΗΣ	1,653	1,908	1,804	1,345	1,251	0,930
ΝΟΜΟΣ ΠΕΛΛΗΣ	1,661	1,793		1,346	1,240	0,837
ΝΟΜΟΣ ΠΙΕΡΙΑΣ	1,656	1,807		1,331	1,221	0,874
ΝΟΜΟΣ ΠΡΕΒΕΖΗΣ	1,672	1,847		1,377	1,250	0,870
ΝΟΜΟΣ ΡΕΘΥΜΝΗΣ	1,735	1,962	1,925	1,417	1,313	1,006
ΝΟΜΟΣ ΡΟΔΟΠΗΣ	1,663	1,832	1,848	1,354	1,251	0,913
ΝΟΜΟΣ ΣΑΜΟΥ	1,764	1,921	1,812	1,434	1,280	
ΝΟΜΟΣ ΣΕΡΡΩΝ	1,660	1,828	1,740	1,345	1,231	0,866
ΝΟΜΟΣ ΤΡΙΚΑΛΩΝ	1,659	1,810		1,339	1,231	0,791
ΝΟΜΟΣ ΦΘΙΩΤΙΔΟΣ	1,664	1,863	1,799	1,347	1,286	0,882
ΝΟΜΟΣ ΦΛΩΡΙΝΗΣ	1,660	1,849	1,880	1,380	1,309	0,843
ΝΟΜΟΣ ΦΩΚΙΔΟΣ	1,701	1,899	1,825	1,400	1,303	
ΝΟΜΟΣ ΧΑΛΚΙΔΙΚΗΣ	1,663	1,861	1,870	1,362	1,265	0,890
ΝΟΜΟΣ ΧΑΝΙΩΝ	1,727	1,970	1,925	1,424	1,291	1,012
ΝΟΜΟΣ ΧΙΟΥ	1,692	1,921	1,859	1,382	1,226	

## 2. Απλή Αμόλυβδη Βενζίνη 95 οκτανίων

### 2. α. Διαμόρφωση τιμής

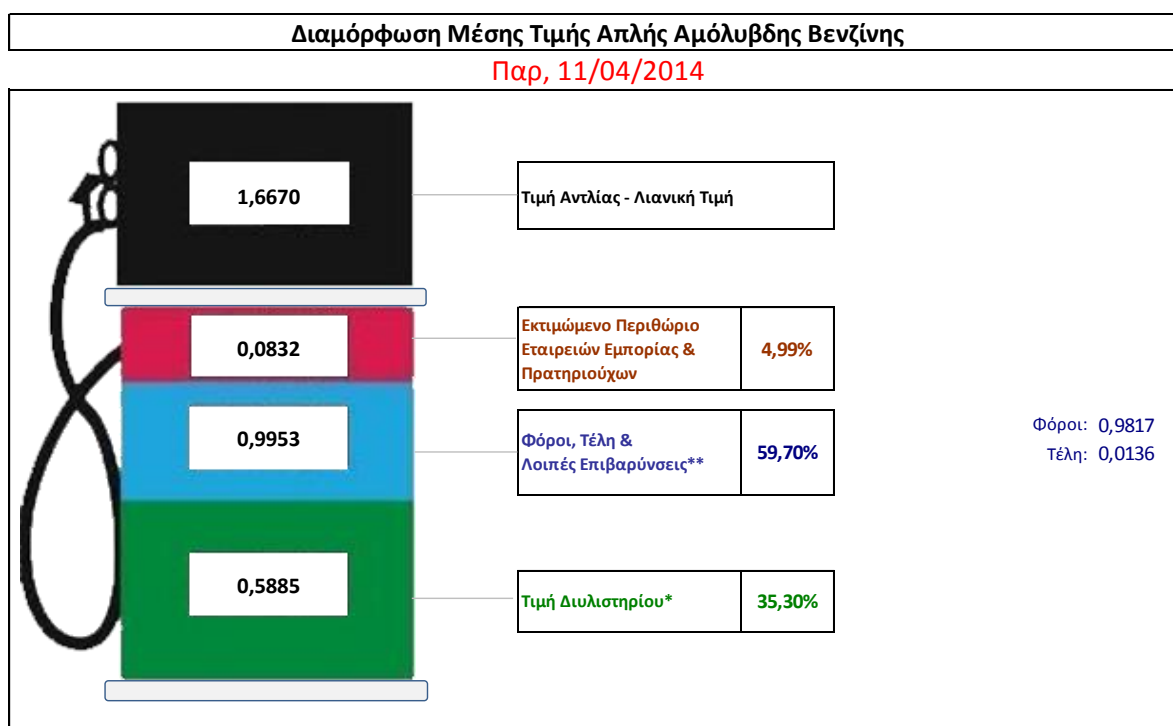
Η τιμή διυλιστηρίου της απλής αμόλυβδης βενζίνης 95 οκτανίων για την Πέμπτη 10/04/2014 διαμορφώθηκε στα 0,5885 € ανά λίτρο. Σε σχέση με την τιμή διυλιστηρίου της προηγούμενης εβδομάδας (03/04/2014) σημειώθηκε αύξηση κατά 0,0092 € ανά λίτρο (0,9 λεπτά).

Οι φόροι, τα τέλη και οι λοιπές επιβαρύνσεις αντιστοιχούν σε 0,9953 € ανά λίτρο.

Η μέση τιμή λιανικής της απλής αμόλυβδης βενζίνης 95 οκτανίων για την Παρασκευή 11/04/2014 διαμορφώθηκε στα 1,667 € ανά λίτρο. Σε σχέση με την τιμή της προηγούμενης εβδομάδας (04/04/2014) σημειώθηκε αύξηση κατά 0,003 € ανά λίτρο (0,3 λεπτά).

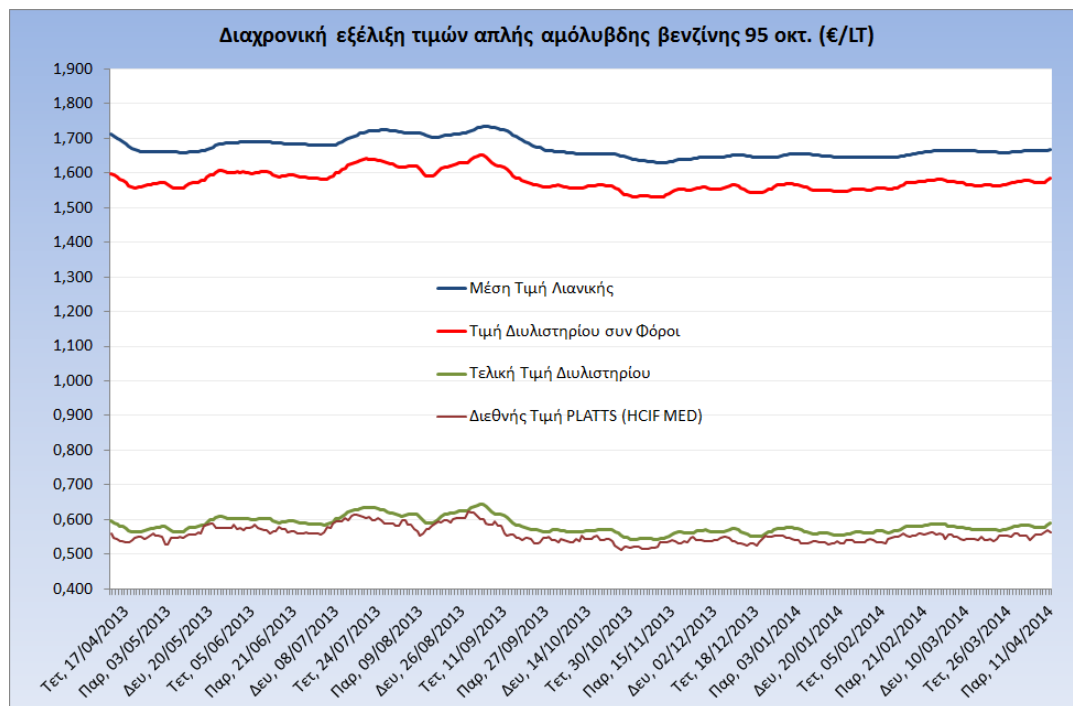
Το εκτιμώμενο περιθώριο των πρατηριούχων και των εταιρειών εμπορίας υπολογίζεται κατά μέσο όρο στα 0,0832 € ανά λίτρο (8,3 λεπτά).

Η τελική τιμή λιανικής διαμορφώνεται από την τιμή διυλιστηρίου κατά 35,3%, από τους φόρους (σταθερούς και μεταβλητούς) κατά 59,7%, και από τα εκτιμώμενα περιθώρια των εταιρειών εμπορίας, των μεταφορέων υγρών καυσίμων και των πρατηρίων κατά 5% (βλ. παρακάτω πίνακα).



<b>* Τιμή διυλιστηρίου</b>	<b>0,5885</b>
-Τιμή διυλιστηρίου προηγούμενης ημέρας (Μέση Σταθμική Τιμή εκ των δύο εταιρειών διύλισης)	
-Στην τιμή διυλιστηρίου περιλαμβάνονται οι ειδικές υπηρεσίες (φορτωτικά)	
<b>** Τέλη</b>	<b>0,0136</b>
-Ανταποδοτικό τέλος ΡΑΕ: 0,21 € ανά χίλια λίτρα. (Απόφαση 579/2013 - ΦΕΚ 3218/Β/18-12-13)	0,0002
-Εισφορά «Ειδικού Λογαριασμού Πετρελαιοειδών»: 1,2% επί της τιμής διυλιστηρίου. (Ν. 3335/2005 - ΦΕΚ 95/Α/20-4-2005)	0,0071
-Ειδικό τέλος Δικαιωμάτων Εκτέλεσης Τελωνειακών Εργασιών (ΔΕΤΕ): 0,5% της αξίας του αθροίσματος της τιμής εκ διυλιστηρίου και του ΕΦΚ. (Ν. 2093/92 - ΦΕΚ 181/Α/25-11-92)	0,0063
<b>** Φόροι</b>	<b>0,9817</b>
-Ειδικός Φόρος Κατανάλωσης (ΕΦΚ): για την απλή αμόλυβδη βενζίνη - 670 € ανά κυβικό μέτρο ή 0.67 € ανά λίτρο. (Ν. 3845/2010 - ΦΕΚ 65/Α/6-3-2010)	0,6700
-Φόρος Προστιθέμενης Αξίας (ΦΠΑ): 23% επί του συνόλου της τιμής διυλιστηρίου των μικτών ονομαστικών περιθωρίων κέρδους και των παραπάνω φορολογικών επιβαρύνσεων. (Ν. 3845/2010 - ΦΕΚ 65/Α/6-3-2010)	0,3117

Η εξέλιξη των διεθνών τιμών Platts (HCIF/MED), των τιμών διυλιστηρίου και των τιμών λιανικής της απλής αμόλυβδη βενζίνη 95 οκτ., καθώς και των αντίστοιχων ενδεικτικών περιθωρίων εμπορίας για το διάστημα των τελευταίων 12 μηνών παρουσιάζονται στο ακόλουθο διάγραμμα:



## 2. β. Χονδρική Τιμή Πώλησης

Ο μέσος όρος της χονδρικής τιμής πώλησης της απλής αμόλυβδη βενζίνης 95 οκτανίων από τις εταιρείες εμπορίας πετρελαιοειδών για την Παρασκευή 11/04/2014 ήταν 1,626 € ανά λίτρο.

Αναλυτικά, οι μέσες κατώτατες και ανώτατες τιμές χονδρικής, καθώς και η μέση τιμή ανά νομό παρουσιάζονται στον επόμενο πίνακα:

### Μέσες Τιμές Χονδρικής Πώλησης Απλής Αμόλυβδη Βενζίνης ανά Νομό

Παρασκευή 11 Απριλίου 2014

ΝΟΜΟΣ	ΜΕΣΗ ΚΑΤΩΤΑΤΗ ΜΕ ΦΠΑ	ΜΕΣΗ ΑΝΩΤΑΤΗ ΜΕ ΦΠΑ	ΜΕΣΗ ΤΙΜΗ ΜΕ ΦΠΑ
ΝΟΜΟΣ ΑΙΤΩΛΙΑΣ ΚΑΙ ΑΚΑΡΝΑΝΙΑΣ	1,599	1,657	<b>1,628</b>
ΝΟΜΟΣ ΑΡΓΟΛΙΔΟΣ	1,603	1,643	<b>1,623</b>
ΝΟΜΟΣ ΑΡΚΑΔΙΑΣ	1,605	1,653	<b>1,629</b>
ΝΟΜΟΣ ΑΡΤΗΣ	1,619	1,659	<b>1,639</b>
ΝΟΜΟΣ ΑΤΤΙΚΗΣ	1,578	1,663	<b>1,621</b>
ΝΟΜΟΣ ΑΧΑΪΑΣ	1,577	1,651	<b>1,614</b>
ΝΟΜΟΣ ΒΟΙΩΤΙΑΣ	1,599	1,650	<b>1,624</b>
ΝΟΜΟΣ ΓΡΕΒΕΝΩΝ	1,610	1,625	<b>1,617</b>
ΝΟΜΟΣ ΔΡΑΜΑΣ	1,617	1,647	<b>1,632</b>
ΝΟΜΟΣ ΔΩΔΕΚΑΝΗΣΟΥ	1,599	1,675	<b>1,637</b>

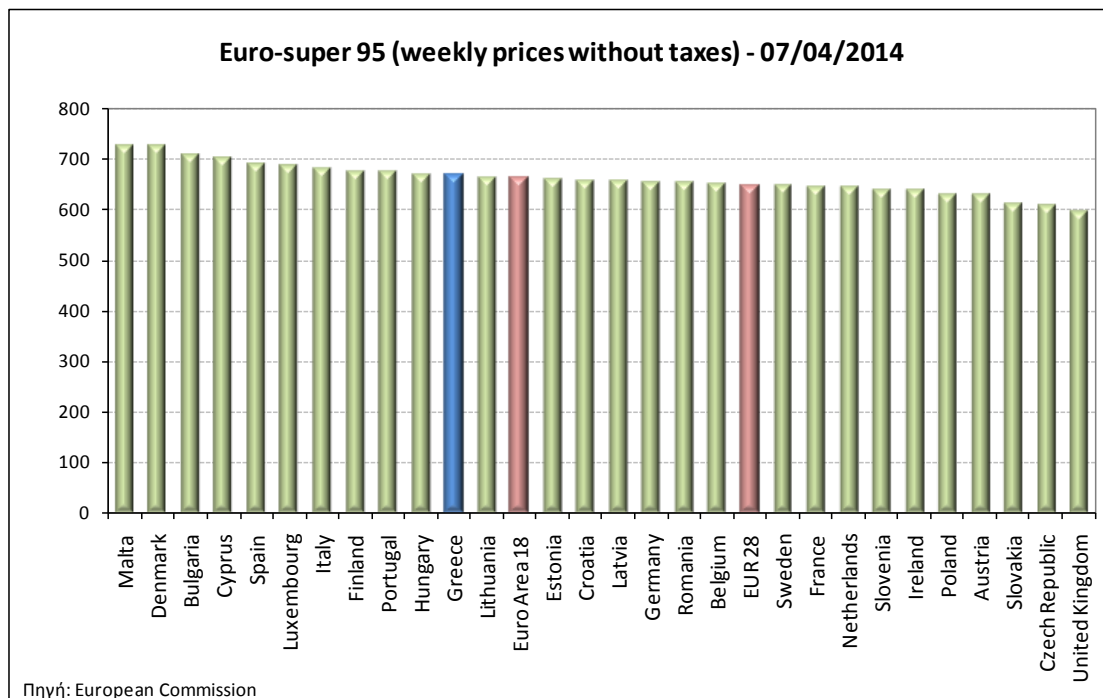
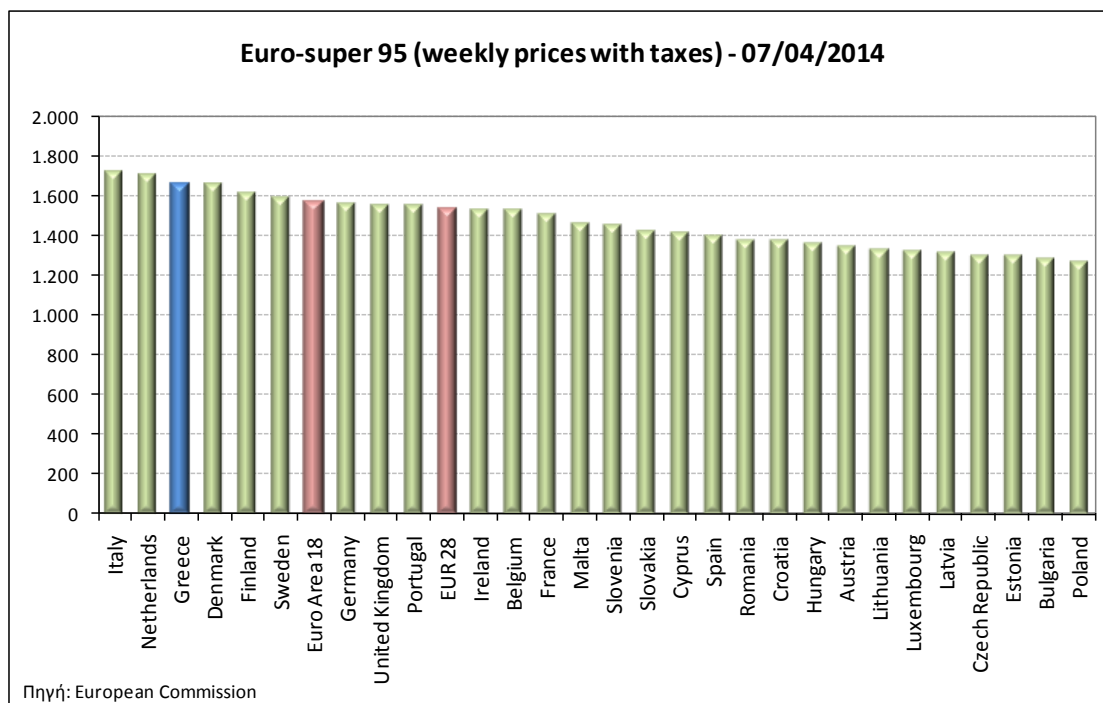
ΝΟΜΟΣ	ΜΕΣΗ ΚΑΤΩΤΑΤΗ ΜΕ ΦΠΑ	ΜΕΣΗ ΑΝΩΤΑΤΗ ΜΕ ΦΠΑ	ΜΕΣΗ ΤΙΜΗ ΜΕ ΦΠΑ
ΝΟΜΟΣ ΕΒΡΟΥ	1,620	1,669	1,645
ΝΟΜΟΣ ΕΥΒΟΙΑΣ	1,612	1,685	1,648
ΝΟΜΟΣ ΕΥΡΥΤΑΝΙΑΣ	1,630	1,650	1,640
ΝΟΜΟΣ ΖΑΚΥΝΘΟΥ	1,617	1,654	1,636
ΝΟΜΟΣ ΗΛΕΙΑΣ	1,609	1,702	1,655
ΝΟΜΟΣ ΗΜΑΘΙΑΣ	1,590	1,637	1,614
ΝΟΜΟΣ ΗΡΑΚΛΕΙΟΥ	1,634	1,721	1,678
ΝΟΜΟΣ ΘΕΣΠΡΩΤΙΑΣ	1,603	1,645	1,624
ΝΟΜΟΣ ΘΕΣΣΑΛΟΝΙΚΗΣ	1,581	1,634	1,607
ΝΟΜΟΣ ΙΩΑΝΝΙΝΩΝ	1,587	1,669	1,628
ΝΟΜΟΣ ΚΑΒΑΛΑΣ	1,598	1,651	1,625
ΝΟΜΟΣ ΚΑΡΔΙΤΣΗΣ	1,598	1,651	1,625
ΝΟΜΟΣ ΚΑΣΤΟΡΙΑΣ	1,615	1,658	1,636
ΝΟΜΟΣ ΚΕΡΚΥΡΑΣ	1,635	1,688	1,661
ΝΟΜΟΣ ΚΕΦΑΛΛΗΝΙΑΣ	1,607	1,727	1,667
ΝΟΜΟΣ ΚΙΛΚΙΣ	1,601	1,637	1,619
ΝΟΜΟΣ ΚΟΖΑΝΗΣ	1,605	1,635	1,620
ΝΟΜΟΣ ΚΟΡΙΝΘΙΑΣ	1,595	1,661	1,628
ΝΟΜΟΣ ΚΥΚΛΑΔΩΝ	1,592	1,661	1,626
ΝΟΜΟΣ ΛΑΚΩΝΙΑΣ	1,605	1,659	1,632
ΝΟΜΟΣ ΛΑΡΙΣΗΣ	1,590	1,655	1,622
ΝΟΜΟΣ ΛΑΣΙΘΙΟΥ	1,650	1,712	1,681
ΝΟΜΟΣ ΛΕΣΒΟΥ	1,560	1,659	1,609
ΝΟΜΟΣ ΛΕΥΚΑΔΟΣ	1,604	1,667	1,635
ΝΟΜΟΣ ΜΑΓΝΗΣΙΑΣ	1,592	1,672	1,632
ΝΟΜΟΣ ΜΕΣΣΗΝΙΑΣ	1,610	1,707	1,659
ΝΟΜΟΣ ΞΑΝΘΗΣ	1,596	1,628	1,612
ΝΟΜΟΣ ΠΕΛΛΗΣ	1,591	1,639	1,615
ΝΟΜΟΣ ΠΙΕΡΙΑΣ	1,589	1,645	1,617
ΝΟΜΟΣ ΠΡΕΒΕΖΗΣ	1,604	1,666	1,635
ΝΟΜΟΣ ΡΕΘΥΜΝΗΣ	1,641	1,689	1,665
ΝΟΜΟΣ ΡΟΔΟΠΗΣ	1,599	1,662	1,631
ΝΟΜΟΣ ΣΑΜΟΥ	1,605	1,651	1,628
ΝΟΜΟΣ ΣΕΡΡΩΝ	1,595	1,634	1,614
ΝΟΜΟΣ ΤΡΙΚΑΛΩΝ	1,596	1,652	1,624
ΝΟΜΟΣ ΦΘΙΩΤΙΔΟΣ	1,598	1,632	1,615
ΝΟΜΟΣ ΦΛΩΡΙΝΗΣ	1,599	1,671	1,635
ΝΟΜΟΣ ΦΩΚΙΔΟΣ	1,616	1,635	1,625
ΝΟΜΟΣ ΧΑΛΚΙΔΙΚΗΣ	1,596	1,644	1,620
ΝΟΜΟΣ ΧΑΝΙΩΝ	1,641	1,724	1,683
ΝΟΜΟΣ ΧΙΟΥ	1,588	1,626	1,607
<b>ΣΤΑΘΜΙΣΜΕΝΟΣ Μ.Ο.</b>	<b>1,591</b>	<b>1,661</b>	<b>1,626</b>

\* Μέσοι όροι ελάχιστων και μέγιστων τιμών χονδρικής όπως υποβάλλονται από τις εταιρείες εμπορίας στο Παρατηρητήριο Τιμών βάσει της ΚΥΑ 978/24-10-2011.

\*\* Η στάθμιση γίνεται βάσει των όγκων πωλήσεων ανά τύπο καυσίμου ανά νομό.

## 2. γ. Συγκριτικά στοιχεία με Ε.Ε.

Οι λιανικές τιμές αμόλυβδης βενζίνης με φόρους και προ φόρων στις 28 χώρες της Ε.Ε. για τις 07/04/2014 (τελευταία επίσημα στοιχεία) παρουσιάζονται συγκριτικά κατά φθίνουσα σειρά στα παρακάτω διαγράμματα:



Αναλυτικά στοιχεία για τις τιμές καυσίμων και τους φόρους στις 28 χώρες της Ε.Ε. παρουσιάζονται στην ιστοσελίδα της Ευρωπαϊκής Επιτροπής: [http://ec.europa.eu/energy/observatory/oil/bulletin\\_en.htm](http://ec.europa.eu/energy/observatory/oil/bulletin_en.htm)

\*Οι συγκρίσεις των τιμών μεταξύ των διαφόρων χωρών θα πρέπει να γίνονται με ιδιαίτερη προσοχή εξαιτίας των διαφορών στην ποιότητα των προϊόντων, στις πρακτικές μάρκετινγκ, στις δομές της αγοράς και στις καταναλωτικές συνήθειες που επικρατούν σε κάθε χώρα.

### 3. Πετρέλαιο Κίνησης (Biodiesel)

#### 3. α. Διαμόρφωση τιμής

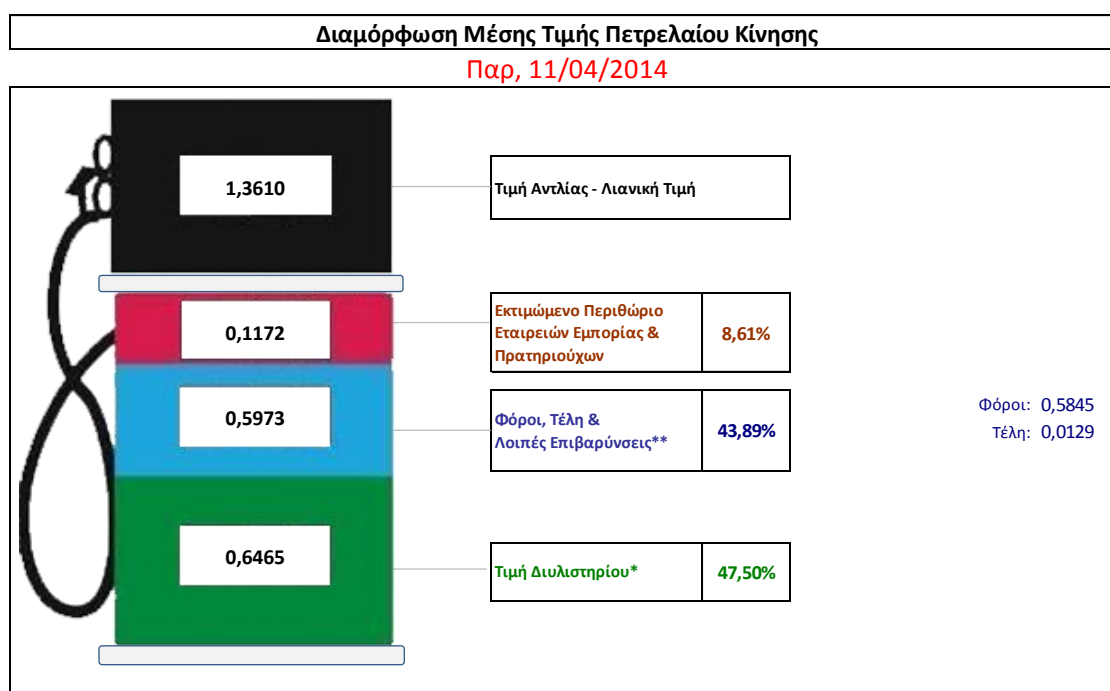
Η τιμή διυλιστηρίου του πετρελαίου κίνησης για την Πέμπτη 10/04/2014 διαμορφώθηκε στα 0,6465 € ανά λίτρο. Σε σχέση με την τιμή διυλιστηρίου της προηγούμενης εβδομάδας (03/04/2014) σημειώθηκε αύξηση κατά 0,0007 € ανά λίτρο (0,1 λεπτά).

Οι φόροι, τα τέλη και οι λοιπές επιβαρύνσεις αντιστοιχούν σε 0,5973 € ανά λίτρο.

Η μέση τιμή λιανικής του πετρελαίου κίνησης για την Παρασκευή 11/04/2014 διαμορφώθηκε στα 1,361 € ανά λίτρο. Σε σχέση με την τιμή της προηγούμενης εβδομάδας (28/03/2014), η τιμή παρέμεινε αμετάβλητη.

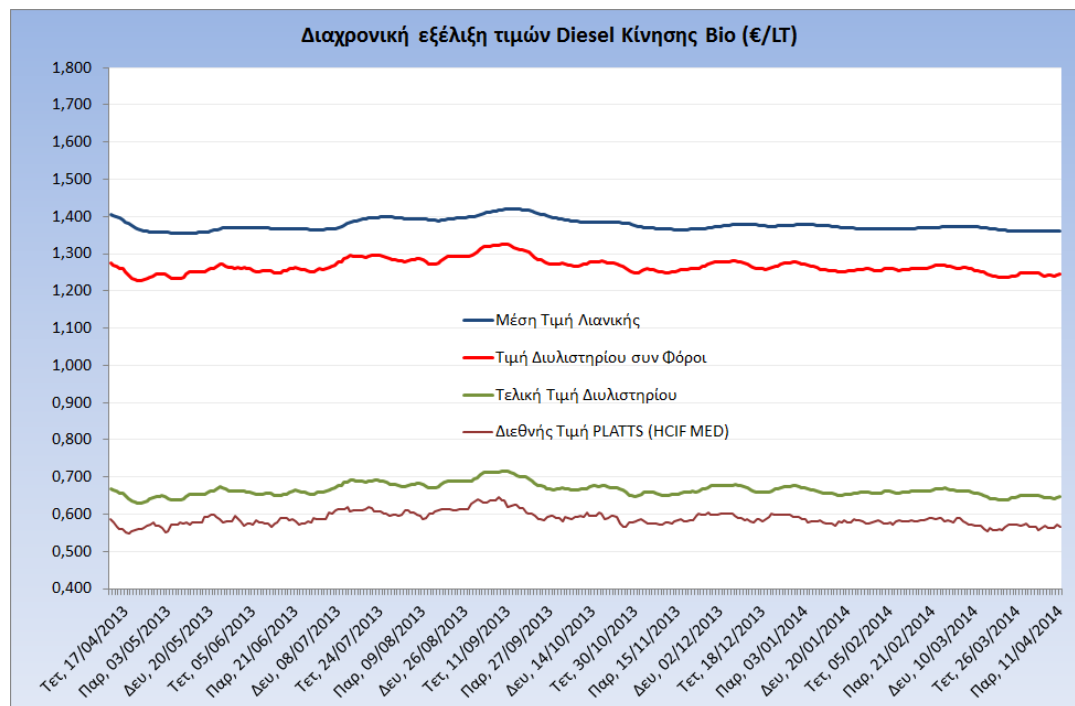
Το εκτιμώμενο περιθώριο των πρατηριούχων και των εταιρειών εμπορίας υπολογίζεται κατά μέσο όρο στα 0,1172 € ανά λίτρο (11,7 λεπτά).

Η τελική τιμή λιανικής διαμορφώνεται από την τιμή διυλιστηρίου κατά 47,5%, από τους φόρους (σταθερούς και μεταβλητούς) κατά 43,9%, και από τα εκτιμώμενα περιθώρια των εταιρειών εμπορίας, των μεταφορέων υγρών καυσίμων και των πρατηρίων κατά 8,6% (βλ. παρακάτω πίνακα).



<b>* Τιμή διυλιστηρίου</b>	<b>0,6465</b>
-Τιμή διυλιστηρίου προηγούμενης ημέρας (Μέση Σταθμική Τιμή εκ των δύο εταιρειών διύλισης)	
-Στην τιμή διυλιστηρίου περιλαμβάνονται οι ειδικές υπηρεσίες (φορτωτικά)	
<b>** Τέλη</b>	<b>0,0129</b>
-Αναταποδοτικό τέλος ΡΑΕ: 0,21 € ανά χίλια λίτρα. (Απόφαση 579/2013 - ΦΕΚ 3218/Β/18-12-13)	0,0002
-Εισφορά «Ειδικού Λογαριασμού Πετρελαιοειδών»: 1,2% επί της τιμής διυλιστηρίου. (Ν. 3335/2005 - ΦΕΚ 95/Α/20-4-2005)	0,0078
-Ειδικό τέλος Δικαιωμάτων Εκτέλεσης Τελωνειακών Εργασιών (ΔΕΤΕ): 0,5% της αξίας του αθροίσματος της τιμής εκ διυλιστηρίου και του ΕΦΚ. (Ν. 2093/92 - ΦΕΚ 181/Α/25-11-92)	0,0049
<b>** Φόροι</b>	<b>0,5845</b>
-Ειδικός Φόρος Κατανάλωσης (ΕΦΚ): για το πετρέλαιο κίνησης - 330 € ανά κυβικό μέτρο ή 0,330 € ανά λίτρο. (Ν. 4092/2012 (ΦΕΚ 220/Α/8-11-12)	0,3300
-Φόρος Προστιθέμενης Αξίας (ΦΠΑ): 23% επί του συνόλου της τιμής διυλιστηρίου των μικτών ονομαστικών περιθωρίων κέρδους και των παραπάνω φορολογικών επιβαρύνσεων. (Ν. 3845/2010 - ΦΕΚ 65/Α/6-3-2010)	0,2545

Η εξέλιξη των διεθνών τιμών Platts (HCIF/MED), των τιμών διυλιστηρίου και των τιμών λιανικής για το πετρέλαιο κίνησης, καθώς και των αντίστοιχων ενδεικτικών περιθωρίων εμπορίας για το διάστημα των τελευταίων 12 μηνών παρουσιάζονται στο ακόλουθο διάγραμμα:



### 3. β. Χονδρική Τιμή Πώλησης

Ο μέσος όρος της χονδρικής τιμής πώλησης του πετρελαίου κίνησης από τις εταιρείες εμπορίας πετρελαιοειδών για την Παρασκευή 11/04/2014 ήταν 1,279 € ανά λίτρο.

Αναλυτικά, οι μέσες κατώτατες και ανώτατες τιμές χονδρικής, καθώς και η μέση τιμή ανά νομό παρουσιάζονται στον επόμενο πίνακα:

#### Μέσες Τιμές Χονδρικής Πώλησης Πετρελαίου Κίνησης ανά Νομό

Παρασκευή 11 Απριλίου 2014

ΝΟΜΟΣ	ΜΕΣΗ ΚΑΤΩΤΑΤΗ ΜΕ ΦΠΑ	ΜΕΣΗ ΑΝΩΤΑΤΗ ΜΕ ΦΠΑ	ΜΕΣΗ ΤΙΜΗ ΜΕ ΦΠΑ
ΝΟΜΟΣ ΑΙΤΩΛΙΑΣ ΚΑΙ ΑΚΑΡΝΑΝΙΑΣ	1,249	1,304	<b>1,276</b>
ΝΟΜΟΣ ΑΡΓΟΛΙΔΟΣ	1,254	1,295	<b>1,275</b>
ΝΟΜΟΣ ΑΡΚΑΔΙΑΣ	1,254	1,313	<b>1,284</b>
ΝΟΜΟΣ ΑΡΤΗΣ	1,265	1,315	<b>1,290</b>
ΝΟΜΟΣ ΑΤΤΙΚΗΣ	1,229	1,316	<b>1,272</b>
ΝΟΜΟΣ ΑΧΑΪΑΣ	1,237	1,296	<b>1,266</b>
ΝΟΜΟΣ ΒΟΙΩΤΙΑΣ	1,246	1,315	<b>1,280</b>
ΝΟΜΟΣ ΓΡΕΒΕΝΩΝ	1,262	1,285	<b>1,273</b>
ΝΟΜΟΣ ΔΡΑΜΑΣ	1,259	1,303	<b>1,281</b>
ΝΟΜΟΣ ΔΩΔΕΚΑΝΗΣΟΥ	1,233	1,310	<b>1,271</b>



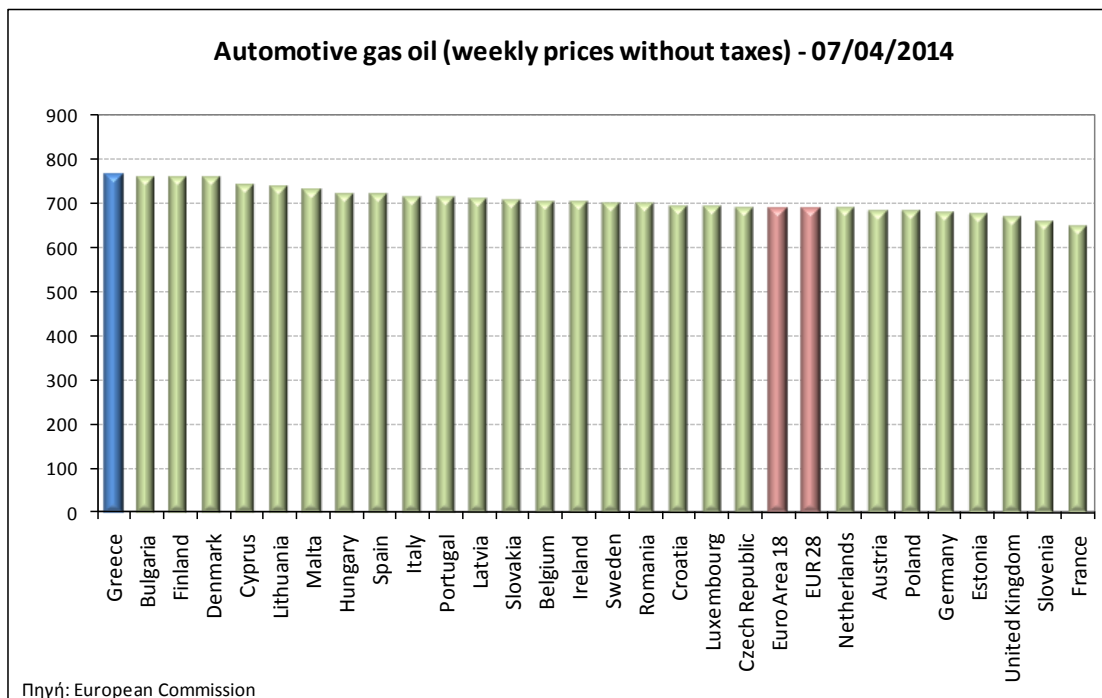
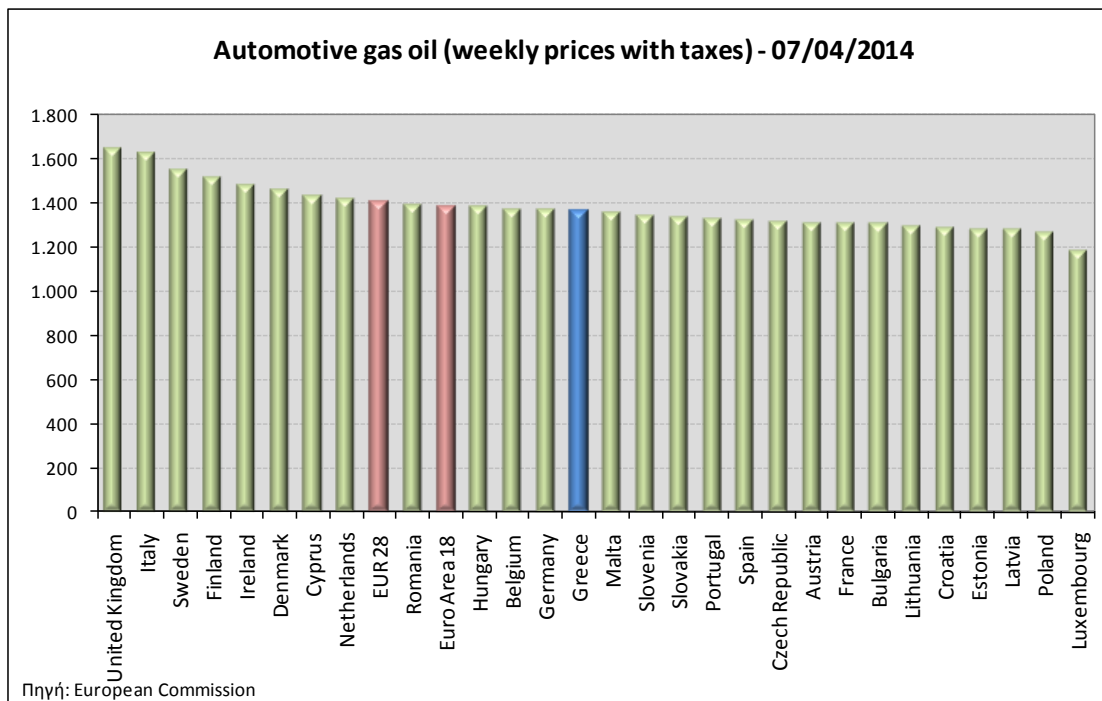
ΝΟΜΟΣ	ΜΕΣΗ ΚΑΤΩΤΑΤΗ ΜΕ ΦΠΑ	ΜΕΣΗ ΑΝΩΤΑΤΗ ΜΕ ΦΠΑ	ΜΕΣΗ ΤΙΜΗ ΜΕ ΦΠΑ
ΝΟΜΟΣ ΕΒΡΟΥ	1,211	1,329	<b>1,270</b>
ΝΟΜΟΣ ΕΥΒΟΙΑΣ	1,261	1,339	<b>1,300</b>
ΝΟΜΟΣ ΕΥΡΥΤΑΝΙΑΣ	1,287	1,295	<b>1,291</b>
ΝΟΜΟΣ ΖΑΚΥΝΘΟΥ	1,266	1,305	<b>1,286</b>
ΝΟΜΟΣ ΗΛΕΙΑΣ	1,254	1,350	<b>1,302</b>
ΝΟΜΟΣ ΗΜΑΘΙΑΣ	1,242	1,290	<b>1,266</b>
ΝΟΜΟΣ ΗΡΑΚΛΕΙΟΥ	1,282	1,350	<b>1,316</b>
ΝΟΜΟΣ ΘΕΣΠΡΩΤΙΑΣ	1,256	1,302	<b>1,279</b>
ΝΟΜΟΣ ΘΕΣΣΑΛΟΝΙΚΗΣ	1,233	1,319	<b>1,276</b>
ΝΟΜΟΣ ΙΩΑΝΝΙΝΩΝ	1,236	1,322	<b>1,279</b>
ΝΟΜΟΣ ΚΑΒΑΛΑΣ	1,244	1,296	<b>1,270</b>
ΝΟΜΟΣ ΚΑΡΔΙΤΣΗΣ	1,246	1,302	<b>1,274</b>
ΝΟΜΟΣ ΚΑΣΤΟΡΙΑΣ	1,259	1,304	<b>1,282</b>
ΝΟΜΟΣ ΚΕΡΚΥΡΑΣ	1,286	1,338	<b>1,312</b>
ΝΟΜΟΣ ΚΕΦΑΛΛΗΝΙΑΣ	1,266	1,393	<b>1,329</b>
ΝΟΜΟΣ ΚΙΛΚΙΣ	1,246	1,293	<b>1,269</b>
ΝΟΜΟΣ ΚΟΖΑΝΗΣ	1,252	1,296	<b>1,274</b>
ΝΟΜΟΣ ΚΟΡΙΝΘΙΑΣ	1,247	1,313	<b>1,280</b>
ΝΟΜΟΣ ΚΥΚΛΑΔΩΝ	1,263	1,316	<b>1,290</b>
ΝΟΜΟΣ ΛΑΚΩΝΙΑΣ	1,253	1,313	<b>1,283</b>
ΝΟΜΟΣ ΛΑΡΙΣΗΣ	1,237	1,311	<b>1,274</b>
ΝΟΜΟΣ ΛΑΣΙΘΙΟΥ	1,294	1,341	<b>1,317</b>
ΝΟΜΟΣ ΛΕΣΒΟΥ	1,232	1,312	<b>1,272</b>
ΝΟΜΟΣ ΛΕΥΚΑΔΟΣ	1,258	1,313	<b>1,285</b>
ΝΟΜΟΣ ΜΑΓΝΗΣΙΑΣ	1,243	1,332	<b>1,287</b>
ΝΟΜΟΣ ΜΕΣΣΗΝΙΑΣ	1,259	1,335	<b>1,297</b>
ΝΟΜΟΣ ΞΑΝΘΗΣ	1,247	1,279	<b>1,263</b>
ΝΟΜΟΣ ΠΕΛΛΗΣ	1,244	1,291	<b>1,267</b>
ΝΟΜΟΣ ΠΙΕΡΙΑΣ	1,241	1,288	<b>1,264</b>
ΝΟΜΟΣ ΠΡΕΒΕΖΗΣ	1,261	1,318	<b>1,290</b>
ΝΟΜΟΣ ΡΕΘΥΜΝΗΣ	1,299	1,343	<b>1,321</b>
ΝΟΜΟΣ ΡΟΔΟΠΗΣ	1,245	1,317	<b>1,281</b>
ΝΟΜΟΣ ΣΑΜΟΥ	1,258	1,295	<b>1,276</b>
ΝΟΜΟΣ ΣΕΡΡΩΝ	1,247	1,283	<b>1,265</b>
ΝΟΜΟΣ ΤΡΙΚΑΛΩΝ	1,246	1,286	<b>1,266</b>
ΝΟΜΟΣ ΦΘΙΩΤΙΔΟΣ	1,249	1,285	<b>1,267</b>
ΝΟΜΟΣ ΦΛΩΡΙΝΗΣ	1,259	1,300	<b>1,280</b>
ΝΟΜΟΣ ΦΩΚΙΔΟΣ	1,264	1,292	<b>1,278</b>
ΝΟΜΟΣ ΧΑΛΚΙΔΙΚΗΣ	1,247	1,304	<b>1,275</b>
ΝΟΜΟΣ ΧΑΝΙΩΝ	1,294	1,348	<b>1,321</b>
ΝΟΜΟΣ ΧΙΟΥ	1,255	1,282	<b>1,268</b>
<b>ΣΤΑΘΜΙΣΜΕΝΟΣ Μ.Ο.</b>	<b>1,245</b>	<b>1,314</b>	<b>1,279</b>

\* Μέσοι όροι ελάχιστων και μέγιστων τιμών χονδρικής όπως υποβάλλονται από τις εταιρείες εμπορίας στο Παρατηρητήριο Τιμών βάσει της ΚΥΑ 978/24-10-2011.

\*\* Η στάθμιση γίνεται βάσει των όγκων πωλήσεων ανά τύπο καυσίμου ανά νομό.

### 3. γ. Συγκριτικά στοιχεία με Ε.Ε.

Οι λιανικές τιμές πετρελαίου κίνησης με φόρους και προ φόρων στις 28 χώρες της Ε.Ε. για τις 07/04/2014 (τελευταία επίσημα στοιχεία) παρουσιάζονται συγκριτικά κατά φθίνουσα σειρά στα παρακάτω διαγράμματα:



Αναλυτικά στοιχεία για τις τιμές καυσίμων και τους φόρους στις 28 χώρες της Ε.Ε. παρουσιάζονται στην ιστοσελίδα της Ευρωπαϊκής Επιτροπής: [http://ec.europa.eu/energy/observatory/oil/bulletin\\_en.htm](http://ec.europa.eu/energy/observatory/oil/bulletin_en.htm)

\*Οι συγκρίσεις των τιμών μεταξύ των διαφόρων χωρών θα πρέπει να γίνονται με ιδιαίτερη προσοχή εξαιτίας των διαφορών στην ποιότητα των προϊόντων, στις πρακτικές μάρκετινγκ, στις δομές της αγοράς και στις καταναλωτικές συνήθειες που επικρατούν σε κάθε χώρα.