



ΕΛΛΗΝΙΚΗ ΔΗΜΟΚΡΑΤΙΑ

ΥΠΟΥΡΓΕΙΟ ΑΝΑΠΤΥΞΗΣ, ΑΝΤΑΓΩΝΙΣΤΙΚΟΤΗΤΑΣ,
ΥΠΟΔΟΜΩΝ, ΜΕΤΑΦΟΡΩΝ & ΔΙΚΤΥΩΝ

Αθήνα, 15-01-2013

Αρ. πρωτ.: Υ3-123

ΓΕΝΙΚΗ ΓΡΑΜΜΑΤΕΙΑ ΚΑΤΑΝΑΛΩΤΗ
ΥΠΗΡΕΣΙΑ ΕΠΟΠΤΕΙΑΣ ΑΓΟΡΑΣ
Δ/ΝΣΗ ΠΑΡΑΤΗΡΗΤΗΡΙΟΥ ΤΙΜΩΝ ΚΑΙ ΤΙΜΟΛΗΨΙΩΝ
ΠΑΡΑΤΗΡΗΤΗΡΙΟ ΤΙΜΩΝ ΥΓΡΩΝ ΚΑΥΣΙΜΩΝ

ΕΒΔΟΜΑΔΙΑΙΟ ΔΕΛΤΙΟ ΕΠΙΣΚΟΠΗΣΗΣ ΤΙΜΩΝ ΚΑΥΣΙΜΩΝ

Παρασκευή, 11 Ιανουαρίου 2013

1. Τιμές Παρατηρητηρίου Υγρών Καυσίμων

Οι λιανικές τιμές των υγρών καυσίμων (αμόλυβδη 95 οκτ., σούπερ αμόλυβδη 100 οκτ., σούπερ LRP, πετρέλαιο κίνησης, πετρέλαιο θέρμανσης κατ' οίκον και υγραέριο κίνησης) αναρτώνται αναλυτικά στην ιστοσελίδα του Παρατηρητηρίου Τιμών Υγρών Καυσίμων του Υπουργείου Ανάπτυξης, Ανταγωνιστικότητας, Υποδομών, Μεταφορών και Δικτύων www.fuelprices.gr, όπου παρουσιάζονται καθημερινά οι ελάχιστες, μέσες και μέγιστες τιμές σε όλους τους Νομούς της χώρας.

Μέσες τιμές λιανικής πώλησης καυσίμων για όλη την Ελλάδα

Παρασκευή 11 Ιανουαρίου 2013

Προϊόν	Μέση Τιμή
Αμόλυβδη 95 οκτ.	1,702
Αμόλυβδη 100 οκτ.	1,893
Super	1,831
Diesel Κίνησης	1,416
Diesel Θέρμανσης Κατ' οίκον	1,306
Υγραέριο κίνησης (Autogas)	0,944

*Η μέση τιμή πανελλαδικά υπολογίζεται από τον σταθμισμένο μέσο όρο με βάση τους όγκους πωλήσεων ανά τύπο καυσίμου ανά νομό.

Στον παρακάτω πίνακα παρουσιάζονται οι μέσες τιμές λιανικής των υγρών καυσίμων ανά Νομό.

Μέσες τιμές λιανικής πώλησης καυσίμων ανά νομό
Παρασκευή 11 Ιανουαρίου 2013

ΝΟΜΟΣ	Αμόλυβδη 95 οκτ.	Αμόλυβδη 100 οκτ.	Super	Diesel Κίνησης	Diesel Θέρμανσης Κατ'οίκον	Υγραέριο κίνησης (Autogas)
ΝΟΜΟΣ ΑΤΤΙΚΗΣ	1,687	1,874	1,812	1,396	1,298	0,940
ΝΟΜΟΣ ΑΙΤΩΛΙΑΣ ΚΑΙ ΑΚΑΡΝΑΝΙΑΣ	1,717	1,912	1,820	1,423	1,324	0,938
ΝΟΜΟΣ ΑΡΓΟΛΙΔΟΣ	1,699	1,905	1,787	1,406	1,300	0,956
ΝΟΜΟΣ ΑΡΚΑΔΙΑΣ	1,722	1,924	1,830	1,432	1,324	0,958
ΝΟΜΟΣ ΑΡΤΗΣ	1,704	1,936	1,819	1,426	1,323	0,960
ΝΟΜΟΣ ΑΧΑΪΑΣ	1,703	1,908	1,837	1,427	1,312	0,990
ΝΟΜΟΣ ΒΟΙΩΤΙΑΣ	1,703	1,926	1,817	1,418	1,309	0,968
ΝΟΜΟΣ ΓΡΕΒΕΝΩΝ	1,718	1,919	1,799	1,433	1,332	0,946
ΝΟΜΟΣ ΔΡΑΜΑΣ	1,691	1,942	1,858	1,408	1,293	0,954
ΝΟΜΟΣ ΔΩΔΕΚΑΝΗΣΟΥ	1,758	1,962	1,896	1,438	1,300	0,950
ΝΟΜΟΣ ΕΒΡΟΥ	1,739	1,944	1,908	1,445	1,311	0,990
ΝΟΜΟΣ ΕΥΒΟΙΑΣ	1,706	1,911	1,825	1,420	1,310	0,953
ΝΟΜΟΣ ΕΥΡΥΤΑΝΙΑΣ	1,767	1,994	1,871	1,449		
ΝΟΜΟΣ ΖΑΚΥΝΘΟΥ	1,718	1,877	1,820	1,426	1,323	
ΝΟΜΟΣ ΗΛΕΙΑΣ	1,716	1,894	1,805	1,425	1,316	0,946
ΝΟΜΟΣ ΗΜΑΘΙΑΣ	1,681	1,895	1,808	1,393	1,301	0,926
ΝΟΜΟΣ ΗΡΑΚΛΕΙΟΥ	1,768	1,930	1,881	1,463	1,323	1,018
ΝΟΜΟΣ ΘΕΣΠΡΩΤΙΑΣ	1,722	1,969		1,433		0,958
ΝΟΜΟΣ ΘΕΣΣΑΛΟΝΙΚΗΣ	1,678	1,872	1,784	1,385	1,292	0,951
ΝΟΜΟΣ ΙΩΑΝΝΙΝΩΝ	1,696	1,955	1,898	1,437	1,332	0,938
ΝΟΜΟΣ ΚΑΒΑΛΑΣ	1,695	1,919	1,847	1,401	1,292	0,931
ΝΟΜΟΣ ΚΑΡΔΙΤΣΗΣ	1,691	1,880	1,826	1,408	1,301	0,919
ΝΟΜΟΣ ΚΑΣΤΟΡΙΑΣ	1,719	1,963	1,869	1,430	1,323	0,987
ΝΟΜΟΣ ΚΕΡΚΥΡΑΣ	1,762	1,971	1,849	1,468	1,369	
ΝΟΜΟΣ ΚΕΦΑΛΛΗΝΙΑΣ	1,789	1,981	1,965	1,502		0,995
ΝΟΜΟΣ ΚΙΛΚΙΣ	1,697	1,921	1,837	1,406	1,301	0,896
ΝΟΜΟΣ ΚΟΖΑΝΗΣ	1,714	1,907	1,823	1,431	1,311	0,930
ΝΟΜΟΣ ΚΟΡΙΝΘΙΑΣ	1,713	1,919	1,800	1,415	1,307	0,955
ΝΟΜΟΣ ΚΥΚΛΑΔΩΝ	1,772	1,979	1,892	1,500	1,353	
ΝΟΜΟΣ ΛΑΚΩΝΙΑΣ	1,726	1,911	1,829	1,421	1,318	
ΝΟΜΟΣ ΛΑΡΙΣΗΣ	1,697	1,864	1,791	1,408	1,303	0,912
ΝΟΜΟΣ ΛΑΣΙΘΙΟΥ	1,814	1,990	1,917	1,491	1,345	
ΝΟΜΟΣ ΛΕΣΒΟΥ	1,714	1,974	1,893	1,442	1,361	
ΝΟΜΟΣ ΛΕΥΚΑΔΟΣ	1,719	1,943	1,888	1,444	1,315	0,928
ΝΟΜΟΣ ΜΑΓΝΗΣΙΑΣ	1,700	1,909	1,841	1,415	1,313	0,936
ΝΟΜΟΣ ΜΕΣΣΗΝΙΑΣ	1,720	1,925	1,864	1,436	1,318	0,972
ΝΟΜΟΣ ΞΑΝΘΗΣ	1,686	1,917	1,848	1,401	1,298	0,974
ΝΟΜΟΣ ΠΕΛΛΗΣ	1,693	1,835	1,781	1,404	1,301	0,937
ΝΟΜΟΣ ΠΙΕΡΙΑΣ	1,696	1,875	1,790	1,400	1,289	0,919
ΝΟΜΟΣ ΠΡΕΒΕΖΗΣ	1,708	1,866	1,820	1,420		0,932
ΝΟΜΟΣ ΡΕΘΥΜΝΗΣ	1,762	1,987	1,886	1,465	1,353	0,995
ΝΟΜΟΣ ΡΟΔΟΠΗΣ	1,711	1,897	1,851	1,418	1,312	0,991
ΝΟΜΟΣ ΣΑΜΟΥ	1,791	1,945	1,835	1,474	1,300	
ΝΟΜΟΣ ΣΕΡΡΩΝ	1,693	1,882	1,781	1,403	1,290	0,944
ΝΟΜΟΣ ΤΡΙΚΑΛΩΝ	1,705	1,854	1,770	1,403	1,290	0,895
ΝΟΜΟΣ ΦΘΙΩΤΙΔΟΣ	1,701	1,899	1,797	1,404	1,308	0,949
ΝΟΜΟΣ ΦΛΩΡΙΝΗΣ	1,696	1,917	1,817	1,414	1,356	0,922
ΝΟΜΟΣ ΦΩΚΙΔΟΣ	1,741	1,961	1,831	1,443	1,343	
ΝΟΜΟΣ ΧΑΛΚΙΔΙΚΗΣ	1,709	1,930	1,829	1,422	1,306	0,901
ΝΟΜΟΣ ΧΑΝΙΩΝ	1,773	1,985	1,917	1,474	1,338	1,046
ΝΟΜΟΣ ΧΙΟΥ	1,711	1,996	1,888	1,436	1,296	

2. Απλή Αμόλυβδη Βενζίνη 95 οκτανίων

2. α. Διαμόρφωση τιμής

Η τιμή διυλιστηρίου της απλής αμόλυβδης βενζίνης 95 οκτανίων ανά λίτρο για την Πέμπτη 10/01/2013 διαμορφώθηκε στα 0,6216 € ανά λίτρο. Σε σχέση με την τιμή διυλιστηρίου της προηγούμενης εβδομάδας (03/01/2013) σημειώθηκε αύξηση κατά 0,0202 € ανά λίτρο (2 λεπτά).

Οι φόροι, τα τέλη και οι λοιπές επιβαρύνσεις αντιστοιχούν σε 1,0023 € ανά λίτρο.

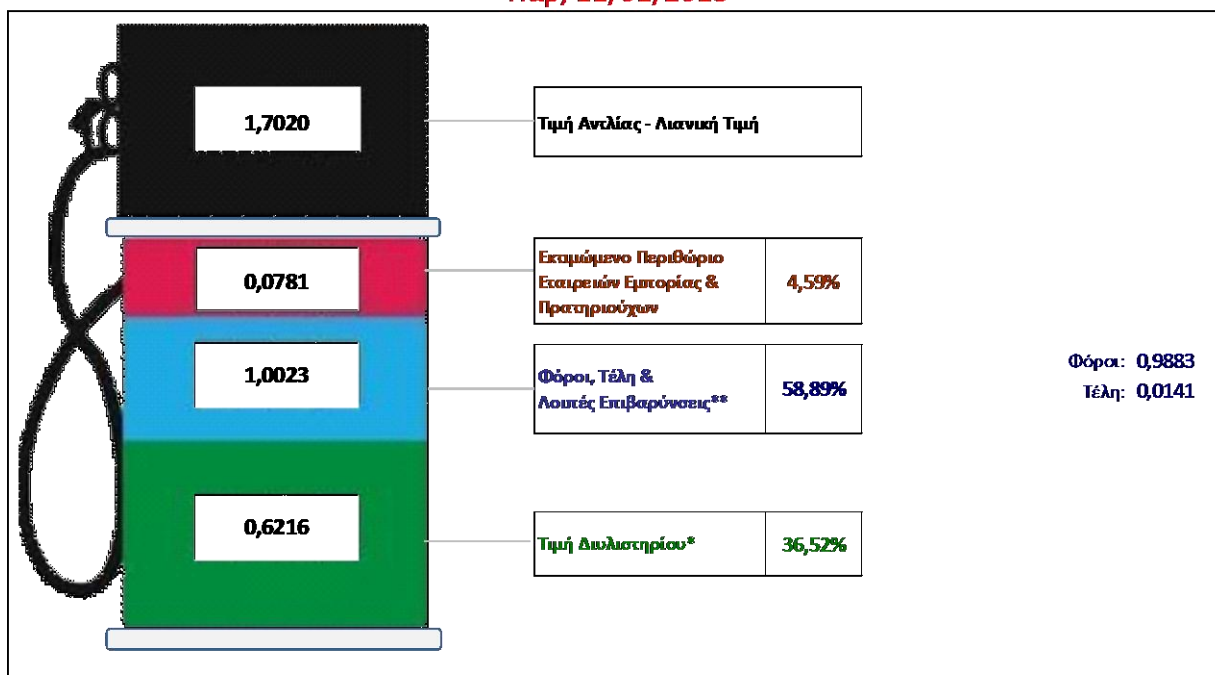
Η μέση τιμή λιανικής της απλής αμόλυβδης βενζίνης 95 οκτανίων για την Παρασκευή 11/01/2013 διαμορφώθηκε στα 1,702 € ανά λίτρο. Σε σχέση με την τιμή της προηγούμενης εβδομάδας (04/01/2013) σημειώθηκε αύξηση κατά 0,018 € ανά λίτρο (1,8 λεπτά).

Το εκτιμώμενο περιθώριο των πρατηριούχων και των εταιρειών εμπορίας υπολογίζεται κατά μέσο όρο στα 0,0781 € ανά λίτρο (7,8 λεπτά).

Η τελική τιμή λιανικής διαμορφώνεται από την τιμή διυλιστηρίου κατά 36,5 %, από τους φόρους (σταθερούς και μεταβλητούς) κατά 58,9 %, και από τα εκτιμώμενα περιθώρια των εταιρειών εμπορίας, των μεταφορέων υγρών καυσίμων και των πρατηρίων κατά 4,6 % (βλ. παρακάτω πίνακα).

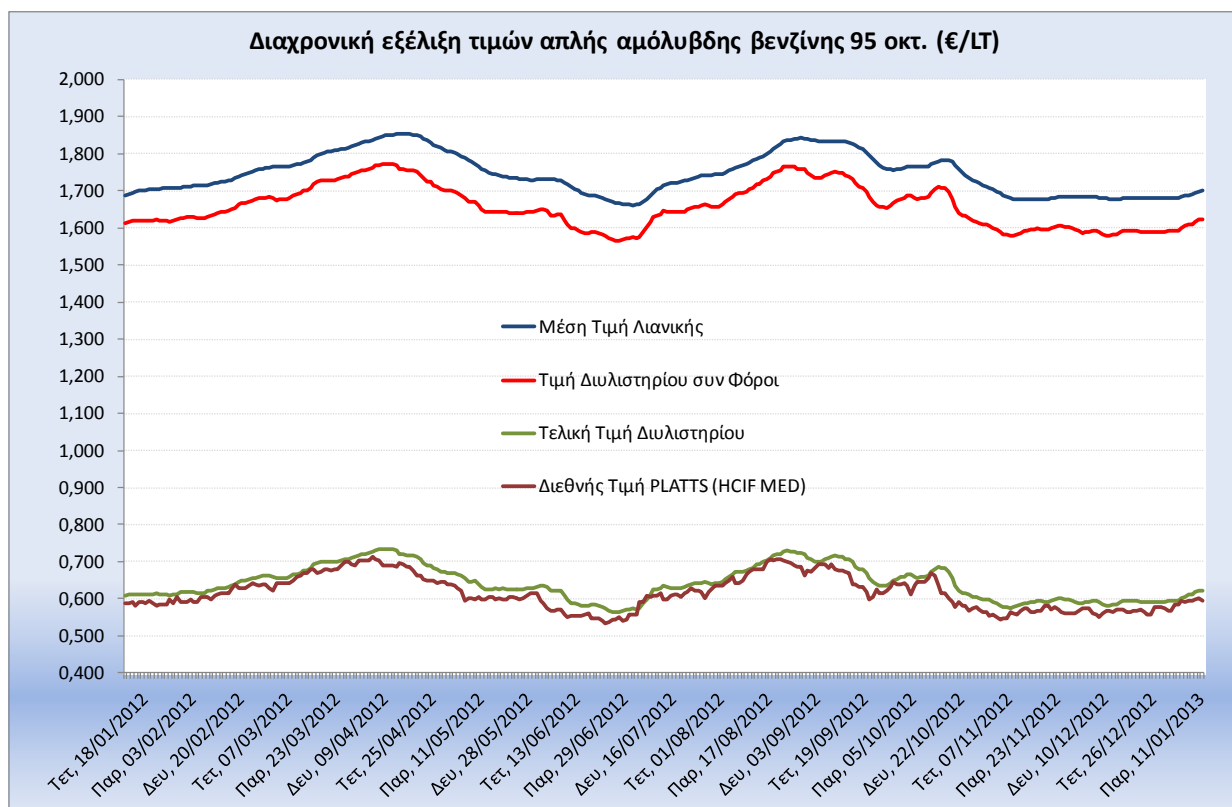
Διαμόρφωση Μέσης Τιμής Απλής Αμόλυβδης Βενζίνης

Παρ, 11/01/2013



* Τιμή διυλιστηρίου	0,6216
-Τιμή διυλιστηρίου προηγούμενης ημέρας (Μέση Σταθμική Τιμή εκ των δύο εταιρειών διύλισης)	
-Στην τιμή διυλιστηρίου περιλαμβάνονται οι ειδικές υπηρεσίες (φορτωτικά)	
** Τέλη	0,0141
-Αναποδοτικό τέλος ΡΑΕ: 0,20 €/1000 λίτρα. (Απόφαση 240/2011 - ΦΕΚ 425/Β/17-3-11)	0,0002
-Εισφορά «Ειδικού Λογαριασμού Πετρελαιοειδών»: 1,2% επί της τιμής διυλιστηρίου. (Ν. 3335/2005 - ΦΕΚ 95/Α/20-4-2005)	0,0074
-Ειδικό τέλος Δικαιωμάτων Εκτέλεσης Τελεματικών Εργασιών (ΔΕΤΕ): 0,5% της αξίας του αθροίσματος της τιμής εκ διυλιστηρίου και του ΕΦΚ. (Ν. 2093/92 - ΦΕΚ 181/Α/25-11-92)	0,0064
** Φόροι	0,9883
-Ειδικός Φόρος Κατανάλωσης (ΕΦΚ): για την απλή αμόλυβδη βενζίνη - 670 € ανά κυβικό μέτρο ή 0.67 € ανά λίτρο. (Ν. 3845/2010 - ΦΕΚ 65/Α/6-3-2010)	0,6700
-Φόρος Προστιθέμενης Αξίας (ΦΠΑ): 23% επί του συνόλου της τιμής διυλιστηρίου των μικτών ονομαστικών περιθωρίων κέρδους και των παραπάνω φορολογικών επιβαρύνσεων. (Ν. 3845/2010 - ΦΕΚ 65/Α/6-3-2010)	0,3183

Η εξέλιξη των διεθνών τιμών Platts (HCIF/MED), των τιμών διυλιστηρίου και των τιμών λιανικής στην αμόλυβδη βενζίνη 95 οκτ., καθώς και των αντίστοιχων ενδεικτικών περιθωρίων εμπορίας για το διάστημα των τελευταίων 12 μηνών παρουσιάζονται στο ακόλουθο διάγραμμα:



2. β. Χονδρική Τιμή Πώλησης

Ο μέσος όρος της χονδρικής τιμής πώλησης της αμόλυβδης βενζίνης 95 οκτανίων από τις εταιρείες εμπορίας πετρελαιοειδών για την Παρασκευή 11/01/2013 ήταν 1,676 € ανά λίτρο.

Αναλυτικά, οι μέσες κατώτατες και ανώτατες τιμές χονδρικής, καθώς και η μέση τιμή ανά νομό παρουσιάζονται στον επόμενο πίνακα:

Μέσες Τιμές Χονδρικής Πώλησης Απλής Αμόλυβδης Βενζίνης ανά Νομό

Παρασκευή 11 Ιανουαρίου 2013

ΝΟΜΟΣ	ΜΕΣΗ ΚΑΤΩΤΑΤΗ ΜΕ ΦΠΑ	ΜΕΣΗ ΑΝΩΤΑΤΗ ΜΕ ΦΠΑ	ΜΕΣΗ ΤΙΜΗ ΜΕ ΦΠΑ
ΝΟΜΟΣ ΑΙΤΩΛΙΑΣ ΚΑΙ ΑΚΑΡΝΑΝΙΑΣ	1,641	1,732	1,686
ΝΟΜΟΣ ΑΡΓΟΛΙΔΟΣ	1,641	1,702	1,671
ΝΟΜΟΣ ΑΡΚΑΔΙΑΣ	1,643	1,706	1,674
ΝΟΜΟΣ ΑΡΤΗΣ	1,661	1,718	1,690
ΝΟΜΟΣ ΑΤΤΙΚΗΣ	1,617	1,737	1,677
ΝΟΜΟΣ ΑΧΑΪΑΣ	1,626	1,720	1,673
ΝΟΜΟΣ ΒΟΙΩΤΙΑΣ	1,634	1,695	1,665
ΝΟΜΟΣ ΓΡΕΒΕΝΩΝ	1,649	1,661	1,655
ΝΟΜΟΣ ΔΡΑΜΑΣ	1,652	1,703	1,677
ΝΟΜΟΣ ΔΩΔΕΚΑΝΗΣΟΥ	1,640	1,724	1,682
ΝΟΜΟΣ ΕΒΡΟΥ	1,655	1,708	1,682
ΝΟΜΟΣ ΕΥΒΟΙΑΣ	1,630	1,732	1,681
ΝΟΜΟΣ ΕΥΡΥΤΑΝΙΑΣ	1,670	1,693	1,682

ΝΟΜΟΣ	ΜΕΣΗ ΚΑΤΩΤΑΤΗ ΜΕ ΦΠΑ	ΜΕΣΗ ΑΝΩΤΑΤΗ ΜΕ ΦΠΑ	ΜΕΣΗ ΤΙΜΗ ΜΕ ΦΠΑ
ΝΟΜΟΣ ΖΑΚΥΝΘΟΥ	1,661	1,698	1,680
ΝΟΜΟΣ ΗΛΕΙΑΣ	1,643	1,775	1,709
ΝΟΜΟΣ ΗΜΑΘΙΑΣ	1,633	1,675	1,654
ΝΟΜΟΣ ΗΡΑΚΛΕΙΟΥ	1,676	1,769	1,723
ΝΟΜΟΣ ΘΕΣΠΡΩΤΙΑΣ	1,659	1,714	1,687
ΝΟΜΟΣ ΘΕΣΣΑΛΟΝΙΚΗΣ	1,621	1,683	1,652
ΝΟΜΟΣ ΙΩΑΝΝΙΝΩΝ	1,642	1,703	1,672
ΝΟΜΟΣ ΚΑΒΑΛΑΣ	1,631	1,701	1,666
ΝΟΜΟΣ ΚΑΡΔΙΤΣΗΣ	1,641	1,699	1,670
ΝΟΜΟΣ ΚΑΣΤΟΡΙΑΣ	1,659	1,692	1,676
ΝΟΜΟΣ ΚΕΡΚΥΡΑΣ	1,679	1,726	1,703
ΝΟΜΟΣ ΚΕΦΑΛΛΗΝΙΑΣ	1,667	1,741	1,704
ΝΟΜΟΣ ΚΙΛΚΙΣ	1,649	1,686	1,667
ΝΟΜΟΣ ΚΟΖΑΝΗΣ	1,640	1,683	1,661
ΝΟΜΟΣ ΚΟΡΙΝΘΙΑΣ	1,632	1,705	1,669
ΝΟΜΟΣ ΚΥΚΛΑΔΩΝ	1,613	1,749	1,681
ΝΟΜΟΣ ΛΑΚΩΝΙΑΣ	1,648	1,746	1,697
ΝΟΜΟΣ ΛΑΡΙΣΗΣ	1,632	1,705	1,668
ΝΟΜΟΣ ΛΑΣΙΘΙΟΥ	1,715	1,771	1,743
ΝΟΜΟΣ ΛΕΣΒΟΥ	1,618	1,697	1,658
ΝΟΜΟΣ ΛΕΥΚΑΔΟΣ	1,672	1,707	1,690
ΝΟΜΟΣ ΜΑΓΝΗΣΙΑΣ	1,634	1,718	1,676
ΝΟΜΟΣ ΜΕΣΣΗΝΙΑΣ	1,650	1,729	1,690
ΝΟΜΟΣ ΞΑΝΘΗΣ	1,636	1,687	1,662
ΝΟΜΟΣ ΠΕΛΛΗΣ	1,630	1,679	1,655
ΝΟΜΟΣ ΠΙΕΡΙΑΣ	1,632	1,685	1,659
ΝΟΜΟΣ ΠΡΕΒΕΖΗΣ	1,645	1,720	1,682
ΝΟΜΟΣ ΡΕΘΥΜΝΗΣ	1,685	1,770	1,728
ΝΟΜΟΣ ΡΟΔΟΠΗΣ	1,644	1,712	1,678
ΝΟΜΟΣ ΣΑΜΟΥ	1,667	1,722	1,695
ΝΟΜΟΣ ΣΕΡΡΩΝ	1,636	1,678	1,657
ΝΟΜΟΣ ΤΡΙΚΑΛΩΝ	1,639	1,706	1,672
ΝΟΜΟΣ ΦΘΙΩΤΙΔΟΣ	1,638	1,688	1,663
ΝΟΜΟΣ ΦΛΩΡΙΝΗΣ	1,651	1,691	1,671
ΝΟΜΟΣ ΦΩΚΙΔΟΣ	1,661	1,682	1,671
ΝΟΜΟΣ ΧΑΛΚΙΔΙΚΗΣ	1,633	1,682	1,658
ΝΟΜΟΣ ΧΑΝΙΩΝ	1,695	1,775	1,735
ΝΟΜΟΣ ΧΙΟΥ	1,670	1,694	1,682
ΣΤΑΘΜΙΣΜΕΝΟΣ Μ.Ο.	1,631	1,721	1,676

* Μέσοι όροι ελάχιστων και μέγιστων τιμών χονδρικής όπως υποβάλλονται από τις εταιρείες εμπορίας στο Παρατηρητήριο Τιμών βάσει της ΚΥΑ 978/24-10-2011.

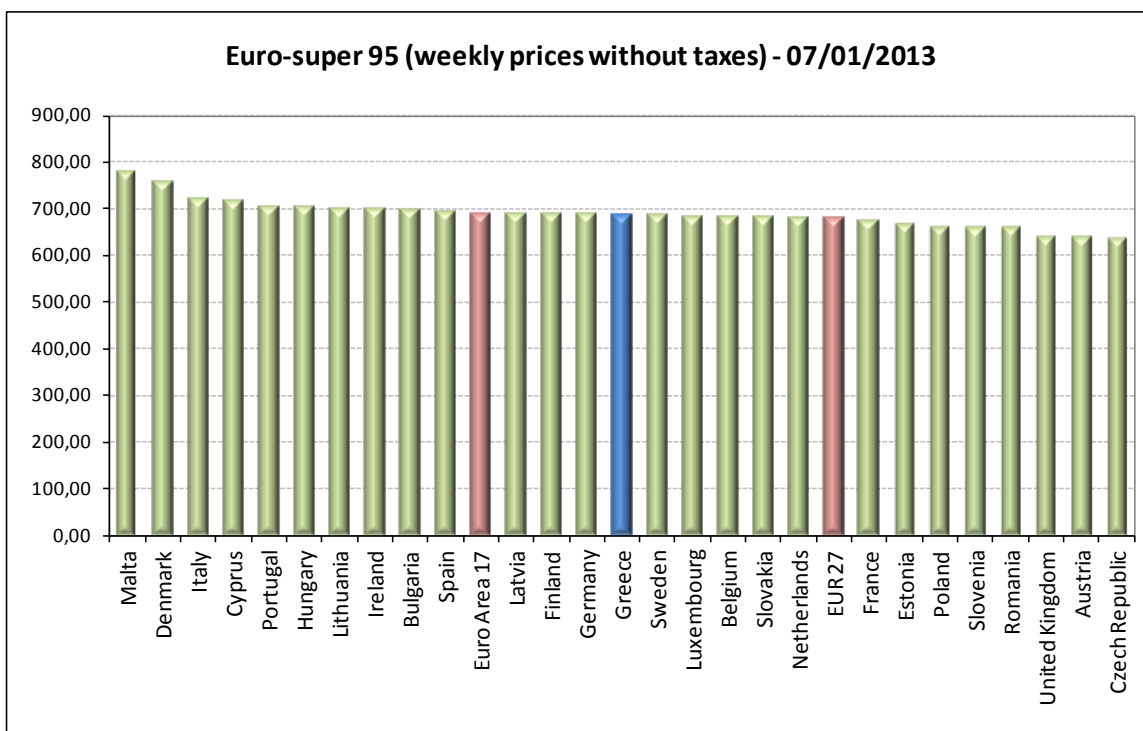
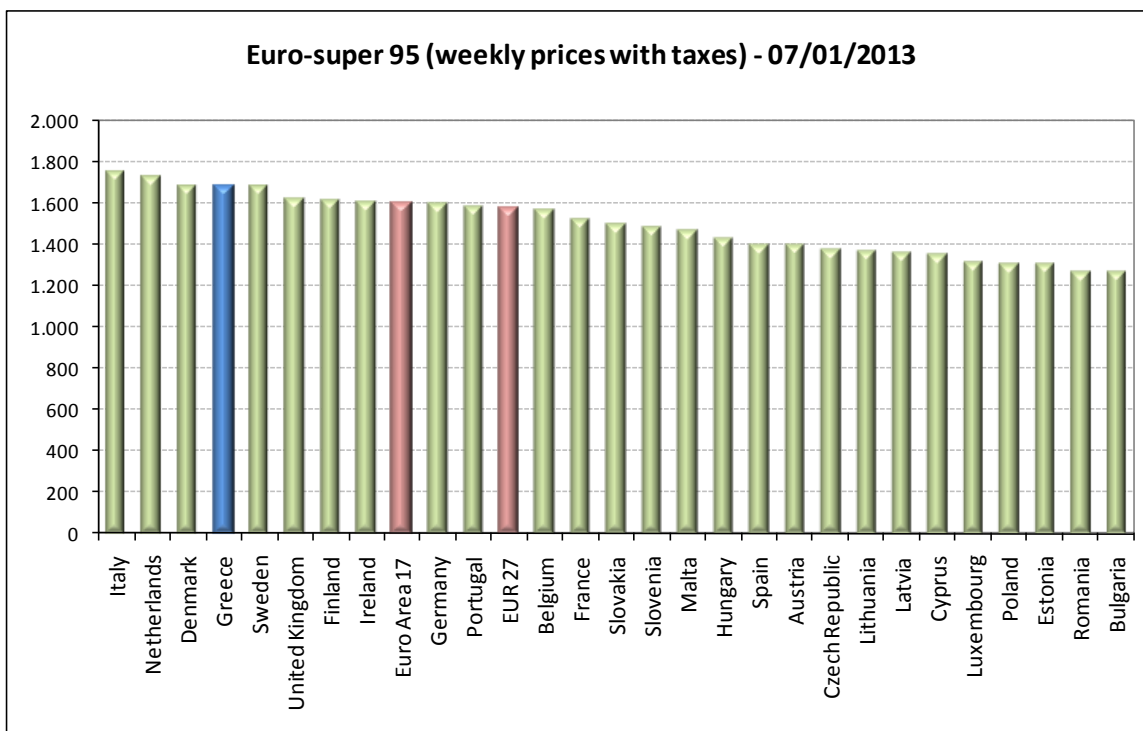
** Η στάθμιση γίνεται βάσει των όγκων πωλήσεων ανά τύπο καυσίμου ανά νομό.

2. γ. Συγκριτικά στοιχεία με Ε.Ε.

Αναλυτικά στοιχεία για τις τιμές καυσίμων και τους φόρους στις 27 χώρες της Ε.Ε. παρουσιάζονται στην ιστοσελίδα της Ευρωπαϊκής Επιτροπής:

http://ec.europa.eu/energy/observatory/oil/bulletin_en.htm

Οι λιανικές τιμές αμόλυβδης βενζίνης με φόρους και προ φόρων στις 27 χώρες της Ε.Ε. για τις 07/01/2013 (τελευταία επίσημα στοιχεία) παρουσιάζονται συγκριτικά κατά φθίνουσα σειρά στα παρακάτω διαγράμματα:



Πηγή: European Commission

*Οι συγκρίσεις των τιμών μεταξύ των διαφόρων χωρών θα πρέπει να γίνονται με ιδιαίτερη προσοχή εξαιτίας των διαφορών στην ποιότητα των προϊόντων, στις πρακτικές μάρκετινγκ, στις δομές της αγοράς και στις καταναλωτικές συνήθειες που επικρατούν σε κάθε χώρα.