



ΓΕΝΙΚΗ ΓΡΑΜΜΑΤΕΙΑ ΚΑΤΑΝΑΛΩΤΗ
Δ/ΝΣΗ ΠΑΡΑΤΗΡΗΤΗΡΙΟΥ ΤΙΜΩΝ ΚΑΙ ΤΙΜΟΛΗΨΙΩΝ
ΠΑΡΑΤΗΡΗΤΗΡΙΟ ΤΙΜΩΝ ΥΓΡΩΝ ΚΑΥΣΙΜΩΝ

ΕΒΔΟΜΑΔΙΑΙΟ ΔΕΛΤΙΟ ΕΠΙΣΚΟΠΗΣΗΣ ΤΙΜΩΝ ΚΑΥΣΙΜΩΝ

Παρασκευή, 10 Μαΐου 2013

1. Τιμές Παρατηρητηρίου Υγρών Καυσίμων

Οι λιανικές τιμές των υγρών καυσίμων (αμόλυβδη 95 οκτ., σούπερ αμόλυβδη 100 οκτ., σούπερ LRP, πετρέλαιο κίνησης, πετρέλαιο θέρμανσης κατ' οίκον και υγραέριο κίνησης) αναρτώνται αναλυτικά στην ιστοσελίδα του Παρατηρητηρίου Τιμών Υγρών Καυσίμων του Υπουργείου Ανάπτυξης, Ανταγωνιστικότητας, Υποδομών, Μεταφορών και Δικτύων www.fuelprices.gr, όπου παρουσιάζονται καθημερινά οι ελάχιστες, μέσες και μέγιστες τιμές σε όλους τους Νομούς της χώρας.

Μέσες τιμές λιανικής πώλησης καυσίμων για όλη την Ελλάδα

Παρασκευή 10 Μαΐου 2013

Προϊόν	Μέση Τιμή
Αμόλυβδη 95 οκτ.	1,659
Αμόλυβδη 100 οκτ.	1,878
Super	1,823
Diesel Κίνησης	1,355
Diesel Θέρμανσης Κατ'οίκον	-
Υγραέριο κίνησης (Autogas)	0,832

* Η μέση τιμή πανελλαδικά υπολογίζεται από τον σταθμισμένο μέσο όρο με βάση τους όγκους πωλήσεων ανά τύπο καυσίμου ανά νομό.

** Δεν καταγράφεται κατανάλωση στο πετρέλαιο θέρμανσης για τη χρονική περίοδο 30/4 έως 15/10 κάθε έτους.

Στον παρακάτω πίνακα παρουσιάζονται οι μέσες τιμές λιανικής των υγρών καυσίμων ανά Νομό.

Μέσες τιμές λιανικής πώλησης καυσίμων ανά νομό
Παρασκευή 10 Μαΐου 2013

ΝΟΜΟΣ	Αμόλυβδη 95 οκτ.	Αμόλυβδη 100 οκτ.	Super	Diesel Κίνησης	Υγραέριο κίνησης (Autogas)
ΝΟΜΟΣ ΑΤΤΙΚΗΣ	1,638	1,856	1,800	1,334	0,809
ΝΟΜΟΣ ΑΙΤΩΛΙΑΣ ΚΑΙ ΑΚΑΡΝΑΝΙΑΣ	1,678	1,904	1,828	1,362	0,830
ΝΟΜΟΣ ΑΡΓΟΛΙΔΟΣ	1,668	1,894	1,791	1,350	0,801
ΝΟΜΟΣ ΑΡΚΑΔΙΑΣ	1,698	1,907	1,821	1,369	0,854
ΝΟΜΟΣ ΑΡΤΗΣ	1,685	1,926	1,823	1,380	0,800
ΝΟΜΟΣ ΑΧΑΪΑΣ	1,659	1,897	1,819	1,366	0,865
ΝΟΜΟΣ ΒΟΙΩΤΙΑΣ	1,666	1,923	1,819	1,355	0,838
ΝΟΜΟΣ ΓΡΕΒΕΝΩΝ	1,692	1,911	1,787	1,381	0,830
ΝΟΜΟΣ ΔΡΑΜΑΣ	1,658	1,922	1,853	1,344	0,863
ΝΟΜΟΣ ΔΩΔΕΚΑΝΗΣΟΥ	1,750	1,968	1,896	1,392	0,956
ΝΟΜΟΣ ΕΒΡΟΥ	1,698	1,914	1,879	1,379	0,866
ΝΟΜΟΣ ΕΥΒΟΙΑΣ	1,671	1,902	1,820	1,365	0,836
ΝΟΜΟΣ ΕΥΡΥΤΑΝΙΑΣ	1,721	1,995	1,856	1,392	0,865
ΝΟΜΟΣ ΖΑΚΥΝΘΟΥ	1,679	1,867	1,814	1,363	
ΝΟΜΟΣ ΗΛΕΙΑΣ	1,682	1,891	1,809	1,364	0,837
ΝΟΜΟΣ ΗΜΑΘΙΑΣ	1,633	1,868	1,781	1,327	0,796
ΝΟΜΟΣ ΗΡΑΚΛΕΙΟΥ	1,737	1,928	1,882	1,408	0,884
ΝΟΜΟΣ ΘΕΣΠΡΩΤΙΑΣ	1,684	1,930	1,970	1,371	0,870
ΝΟΜΟΣ ΘΕΣΣΑΛΟΝΙΚΗΣ	1,631	1,853	1,773	1,324	0,865
ΝΟΜΟΣ ΙΩΑΝΝΙΝΩΝ	1,659	1,943	1,898	1,369	0,813
ΝΟΜΟΣ ΚΑΒΑΛΑΣ	1,652	1,902	1,839	1,342	0,878
ΝΟΜΟΣ ΚΑΡΔΙΤΣΗΣ	1,669	1,879	1,812	1,354	0,803
ΝΟΜΟΣ ΚΑΣΤΟΡΙΑΣ	1,680	1,921	1,831	1,364	0,853
ΝΟΜΟΣ ΚΕΡΚΥΡΑΣ	1,726	1,937	1,851	1,404	
ΝΟΜΟΣ ΚΕΦΑΛΛΗΝΙΑΣ	1,774	1,966	1,928	1,454	0,995
ΝΟΜΟΣ ΚΙΛΚΙΣ	1,663	1,889	1,826	1,348	0,836
ΝΟΜΟΣ ΚΟΖΑΝΗΣ	1,666	1,894	1,813	1,361	0,808
ΝΟΜΟΣ ΚΟΡΙΝΘΙΑΣ	1,664	1,912	1,797	1,351	0,831
ΝΟΜΟΣ ΚΥΚΛΑΔΩΝ	1,771	1,972	1,891	1,456	
ΝΟΜΟΣ ΛΑΚΩΝΙΑΣ	1,684	1,901	1,817	1,357	
ΝΟΜΟΣ ΛΑΡΙΣΗΣ	1,662	1,869	1,772	1,342	0,785
ΝΟΜΟΣ ΛΑΣΙΘΙΟΥ	1,778	1,980	1,920	1,419	0,949
ΝΟΜΟΣ ΛΕΣΒΟΥ	1,686	1,963	1,885	1,387	
ΝΟΜΟΣ ΛΕΥΚΑΔΟΣ	1,693	1,942	1,909	1,386	0,844
ΝΟΜΟΣ ΜΑΓΝΗΣΙΑΣ	1,656	1,892	1,848	1,357	0,728
ΝΟΜΟΣ ΜΕΣΣΗΝΙΑΣ	1,690	1,929	1,870	1,372	0,879
ΝΟΜΟΣ ΞΑΝΘΗΣ	1,647	1,880	1,830	1,337	0,890
ΝΟΜΟΣ ΠΕΛΛΗΣ	1,653	1,858	1,769	1,341	0,797
ΝΟΜΟΣ ΠΙΕΡΙΑΣ	1,646	1,820	1,766	1,327	0,774
ΝΟΜΟΣ ΠΡΕΒΕΖΗΣ	1,660	1,885	1,750	1,354	0,804
ΝΟΜΟΣ ΡΕΘΥΜΝΗΣ	1,729	1,966	1,875	1,406	0,898
ΝΟΜΟΣ ΡΟΔΟΠΗΣ	1,686	1,890	1,830	1,361	0,891
ΝΟΜΟΣ ΣΑΜΟΥ	1,765	1,957	1,838	1,422	
ΝΟΜΟΣ ΣΕΡΡΩΝ	1,655	1,874	1,778	1,339	0,841
ΝΟΜΟΣ ΤΡΙΚΑΛΩΝ	1,653	1,819	1,739	1,333	0,794
ΝΟΜΟΣ ΦΘΙΩΤΙΔΟΣ	1,657	1,882	1,789	1,336	0,824
ΝΟΜΟΣ ΦΛΩΡΙΝΗΣ	1,666	1,867	1,784	1,376	0,787
ΝΟΜΟΣ ΦΩΚΙΔΟΣ	1,699	1,927	1,820	1,374	
ΝΟΜΟΣ ΧΑΛΚΙΔΙΚΗΣ	1,671	1,894	1,807	1,355	0,853
ΝΟΜΟΣ ΧΑΝΙΩΝ	1,728	1,992	1,940	1,411	0,939
ΝΟΜΟΣ ΧΙΟΥ	1,670	1,962	1,881	1,384	

2. Απλή Αμόλυβδη Βενζίνη 95 οκτανίων

2. α. Διαμόρφωση τιμής

Η τιμή διυλιστηρίου της απλής αμόλυβδης βενζίνης 95 οκτανίων ανά λίτρο για την Πέμπτη 9/5/2013 διαμορφώθηκε στα 0,5694 € ανά λίτρο. Σε σχέση με την τιμή διυλιστηρίου της προηγούμενης εβδομάδας (02/05/2013) σημειώθηκε μείωση κατά 0,0036 € ανά λίτρο (0,36 λεπτά).

Οι φόροι, τα τέλη και οι λοιπές επιβαρύνσεις αντιστοιχούν σε 0,9934 € ανά λίτρο.

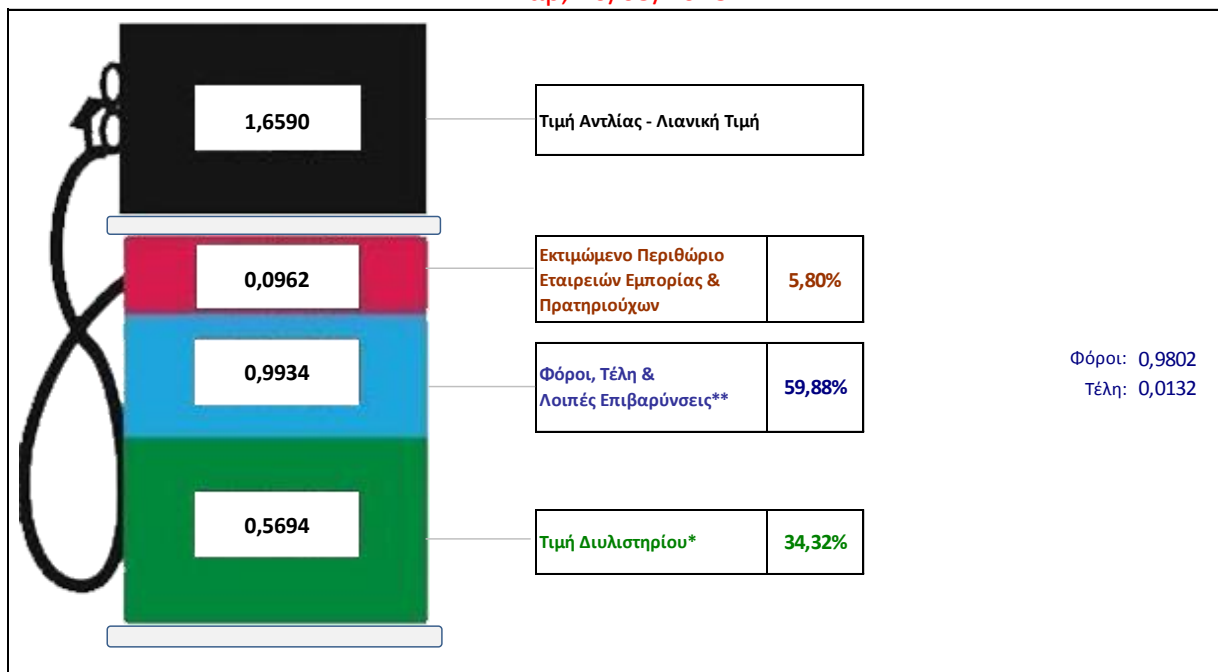
Η μέση τιμή λιανικής της απλής αμόλυβδης βενζίνης 95 οκτανίων για την Παρασκευή 10/5/2013 διαμορφώθηκε στα 1,659 € ανά λίτρο. Σε σχέση με την τιμή της προηγούμενης εβδομάδας (03/05/2013) σημειώθηκε μείωση κατά 0,003 € ανά λίτρο (0,3 λεπτά).

Το εκτιμώμενο περιθώριο των πρατηριούχων και των εταιρειών εμπορίας υπολογίζεται κατά μέσο όρο στα 0,0962 € ανά λίτρο (9,6 λεπτά).

Η τελική τιμή λιανικής διαμορφώνεται από την τιμή διυλιστηρίου κατά 34,3 %, από τους φόρους (σταθερούς και μεταβλητούς) κατά 59,9 %, και από τα εκτιμώμενα περιθώρια των εταιρειών εμπορίας, των μεταφορέων υγρών καυσίμων και των πρατηρίων κατά 5,8 % (βλ. παρακάτω πίνακα).

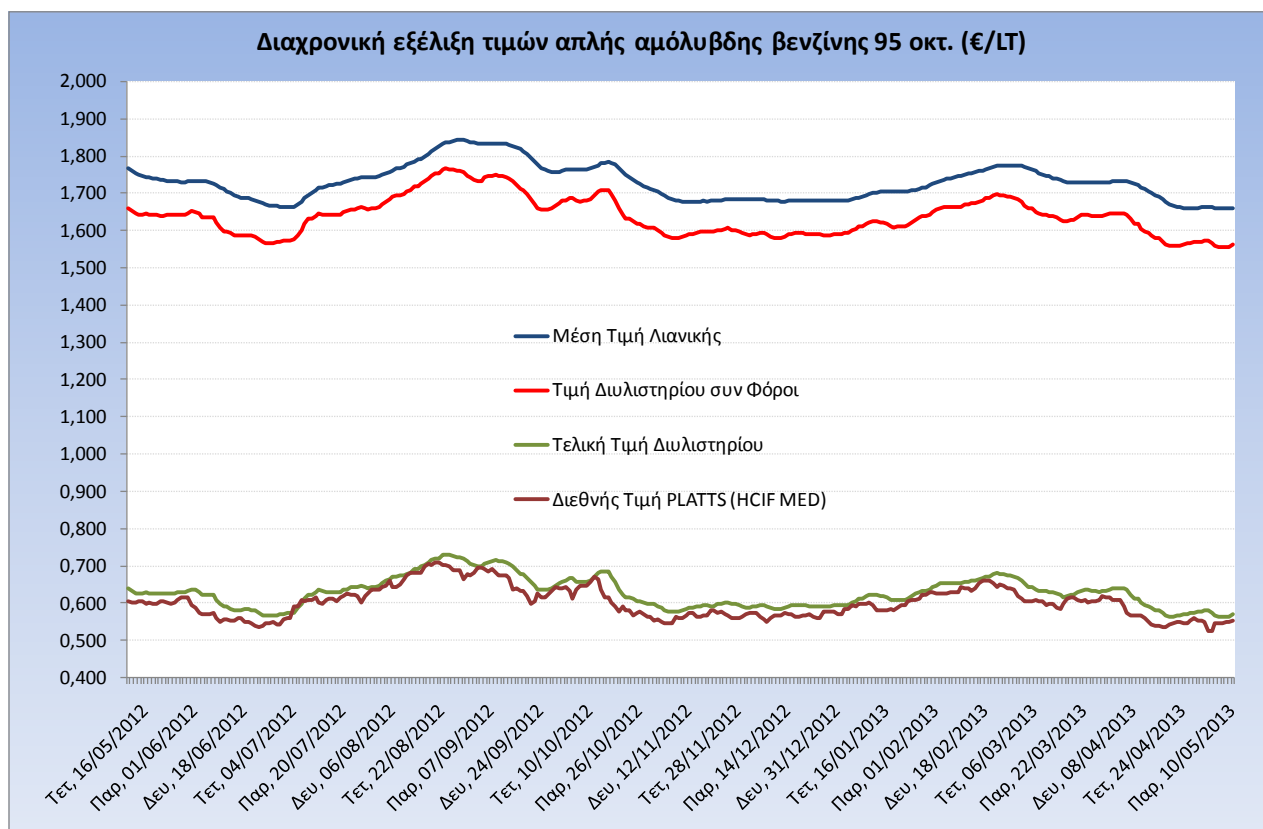
Διαμόρφωση Μέσης Τιμής Απλής Αμόλυβδης Βενζίνης

Παρ, 10/05/2013



* Τιμή διυλιστηρίου	0,5694
-Τιμή διυλιστηρίου προηγούμενης ημέρας (Μέση Σταθμική Τιμή εκ των δύο εταιρειών διύλισης)	
-Στην τιμή διυλιστηρίου περιλαμβάνονται οι ειδικές υπηρεσίες (φορτωτικά)	
** Τέλη	0,0132
-Ανταποδοτικό τέλος ΡΑΕ: 0,20 €/1000 λίτρα. (Απόφαση 240/2011 - ΦΕΚ 425/Β/17-3-11)	0,0002
-Εισφορά «Ειδικού Λογαριασμού Πετρελαιοειδών»: 1,2% επί της τιμής διυλιστηρίου. (Ν. 3335/2005 - ΦΕΚ 95/Α/20-4-2005)	0,0068
-Ειδικό τέλος Δικαιωμάτων Εκτέλεσης Τελωνειακών Εργασιών (ΔΕΤΕ): 0,5% της αξίας του αθροίσματος της τιμής εκ διυλιστηρίου και του ΕΦΚ. (Ν. 2093/92 - ΦΕΚ 181/Α/25-11-92)	0,0062
** Φόροι	0,9802
-Ειδικός Φόρος Κατανάλωσης (ΕΦΚ): για την απλή αμόλυβδη βενζίνη - 670 € ανά κυβικό μέτρο ή 0.67 € ανά λίτρο. (Ν. 3845/2010 - ΦΕΚ 65/Α/6-3-2010)	0,6700
-Φόρος Προστιθέμενης Αξίας (ΦΠΑ): 23% επί του συνόλου της τιμής διυλιστηρίου των μικτών ονομαστικών περιθωρίων κέρδους και των παραπάνω φορολογικών επιβαρύνσεων. (Ν. 3845/2010 - ΦΕΚ 65/Α/6-3-2010)	0,3102

Η εξέλιξη των διεθνών τιμών Platts (HCIF/MED), των τιμών διυλιστηρίου και των τιμών λιανικής στην αμόλυβδη βενζίνη 95 οκτ., καθώς και των αντίστοιχων ενδεικτικών περιθωρίων εμπορίας για το διάστημα των τελευταίων 12 μηνών παρουσιάζονται στο ακόλουθο διάγραμμα:



2. β. Χονδρική Τιμή Πώλησης

Ο μέσος όρος της χονδρικής τιμής πώλησης της αμόλυβδης βενζίνης 95 οκτανίων από τις εταιρείες εμπορίας πετρελαιοειδών για την Παρασκευή 10/5/2013 ήταν 1,615 € ανά λίτρο.

Αναλυτικά, οι μέσες κατώτατες και ανώτατες τιμές χονδρικής, καθώς και η μέση τιμή ανά νομό παρουσιάζονται στον επόμενο πίνακα:

Μέσες Τιμές Χονδρικής Πώλησης Απλής Αμόλυβδης Βενζίνης ανά Νομό

Παρασκευή 10 Μαΐου 2013

ΝΟΜΟΣ	ΜΕΣΗ ΚΑΤΩΤΑΤΗ ΜΕ ΦΠΑ	ΜΕΣΗ ΑΝΩΤΑΤΗ ΜΕ ΦΠΑ	ΜΕΣΗ ΤΙΜΗ ΜΕ ΦΠΑ
ΝΟΜΟΣ ΑΙΤΩΛΙΑΣ ΚΑΙ ΑΚΑΡΝΑΝΙΑΣ	1,579	1,635	1,607
ΝΟΜΟΣ ΑΡΓΟΛΙΔΟΣ	1,579	1,629	1,604
ΝΟΜΟΣ ΑΡΚΑΔΙΑΣ	1,589	1,641	1,615
ΝΟΜΟΣ ΑΡΤΗΣ	1,602	1,651	1,626
ΝΟΜΟΣ ΑΤΤΙΚΗΣ	1,556	1,683	1,619
ΝΟΜΟΣ ΑΧΑΪΑΣ	1,566	1,635	1,601
ΝΟΜΟΣ ΒΟΙΩΤΙΑΣ	1,571	1,650	1,611
ΝΟΜΟΣ ΓΡΕΒΕΝΩΝ	1,586	1,600	1,593
ΝΟΜΟΣ ΔΡΑΜΑΣ	1,592	1,629	1,610
ΝΟΜΟΣ ΔΩΔΕΚΑΝΗΣΟΥ	1,584	1,674	1,629
ΝΟΜΟΣ ΕΒΡΟΥ	1,585	1,639	1,612
ΝΟΜΟΣ ΕΥΒΟΙΑΣ	1,569	1,645	1,607

ΝΟΜΟΣ	ΜΕΣΗ ΚΑΤΩΤΑΤΗ ΜΕ ΦΠΑ	ΜΕΣΗ ΑΝΩΤΑΤΗ ΜΕ ΦΠΑ	ΜΕΣΗ ΤΙΜΗ ΜΕ ΦΠΑ
ΝΟΜΟΣ ΕΥΡΥΤΑΝΙΑΣ	1,608	1,632	1,620
ΝΟΜΟΣ ΖΑΚΥΝΘΟΥ	1,599	1,636	1,618
ΝΟΜΟΣ ΗΛΕΙΑΣ	1,591	1,697	1,644
ΝΟΜΟΣ ΗΜΑΘΙΑΣ	1,577	1,616	1,597
ΝΟΜΟΣ ΗΡΑΚΛΕΙΟΥ	1,613	1,707	1,660
ΝΟΜΟΣ ΘΕΣΠΡΩΤΙΑΣ	1,602	1,634	1,618
ΝΟΜΟΣ ΘΕΣΣΑΛΟΝΙΚΗΣ	1,568	1,613	1,591
ΝΟΜΟΣ ΙΩΑΝΝΙΝΩΝ	1,578	1,659	1,618
ΝΟΜΟΣ ΚΑΒΑΛΑΣ	1,569	1,634	1,601
ΝΟΜΟΣ ΚΑΡΔΙΤΣΗΣ	1,580	1,624	1,602
ΝΟΜΟΣ ΚΑΣΤΟΡΙΑΣ	1,588	1,636	1,612
ΝΟΜΟΣ ΚΕΡΚΥΡΑΣ	1,611	1,661	1,636
ΝΟΜΟΣ ΚΕΦΑΛΛΗΝΙΑΣ	1,597	1,682	1,640
ΝΟΜΟΣ ΚΙΛΚΙΣ	1,575	1,619	1,597
ΝΟΜΟΣ ΚΟΖΑΝΗΣ	1,580	1,618	1,599
ΝΟΜΟΣ ΚΟΡΙΝΘΙΑΣ	1,571	1,664	1,618
ΝΟΜΟΣ ΚΥΚΛΑΔΩΝ	1,559	1,643	1,601
ΝΟΜΟΣ ΛΑΚΩΝΙΑΣ	1,584	1,675	1,629
ΝΟΜΟΣ ΛΑΡΙΣΗΣ	1,570	1,640	1,605
ΝΟΜΟΣ ΛΑΣΙΘΙΟΥ	1,636	1,720	1,678
ΝΟΜΟΣ ΛΕΣΒΟΥ	1,558	1,635	1,596
ΝΟΜΟΣ ΛΕΥΚΑΔΟΣ	1,613	1,647	1,630
ΝΟΜΟΣ ΜΑΓΝΗΣΙΑΣ	1,575	1,659	1,617
ΝΟΜΟΣ ΜΕΣΣΗΝΙΑΣ	1,586	1,679	1,633
ΝΟΜΟΣ ΞΑΝΘΗΣ	1,575	1,616	1,596
ΝΟΜΟΣ ΠΕΛΛΗΣ	1,573	1,615	1,594
ΝΟΜΟΣ ΠΙΕΡΙΑΣ	1,569	1,620	1,594
ΝΟΜΟΣ ΠΡΕΒΕΖΗΣ	1,592	1,646	1,619
ΝΟΜΟΣ ΡΕΘΥΜΝΗΣ	1,623	1,688	1,655
ΝΟΜΟΣ ΡΟΔΟΠΗΣ	1,585	1,644	1,614
ΝΟΜΟΣ ΣΑΜΟΥ	1,607	1,656	1,631
ΝΟΜΟΣ ΣΕΡΡΩΝ	1,579	1,651	1,615
ΝΟΜΟΣ ΤΡΙΚΑΛΩΝ	1,576	1,644	1,610
ΝΟΜΟΣ ΦΘΙΩΤΙΔΟΣ	1,577	1,625	1,601
ΝΟΜΟΣ ΦΛΩΡΙΝΗΣ	1,589	1,640	1,614
ΝΟΜΟΣ ΦΩΚΙΔΟΣ	1,596	1,613	1,605
ΝΟΜΟΣ ΧΑΛΚΙΔΙΚΗΣ	1,579	1,619	1,599
ΝΟΜΟΣ ΧΑΝΙΩΝ	1,623	1,739	1,681
ΝΟΜΟΣ ΧΙΟΥ	1,570	1,607	1,589
ΣΤΑΘΜΙΣΜΕΝΟΣ Μ.Ο.	1,571	1,659	1,615

* Μέσοι όροι ελάχιστων και μέγιστων τιμών χονδρικής όπως υποβάλλονται από τις εταιρείες εμπορίας στο Παρατηρητήριο Τιμών βάσει της ΚΥΑ 978/24-10-2011.

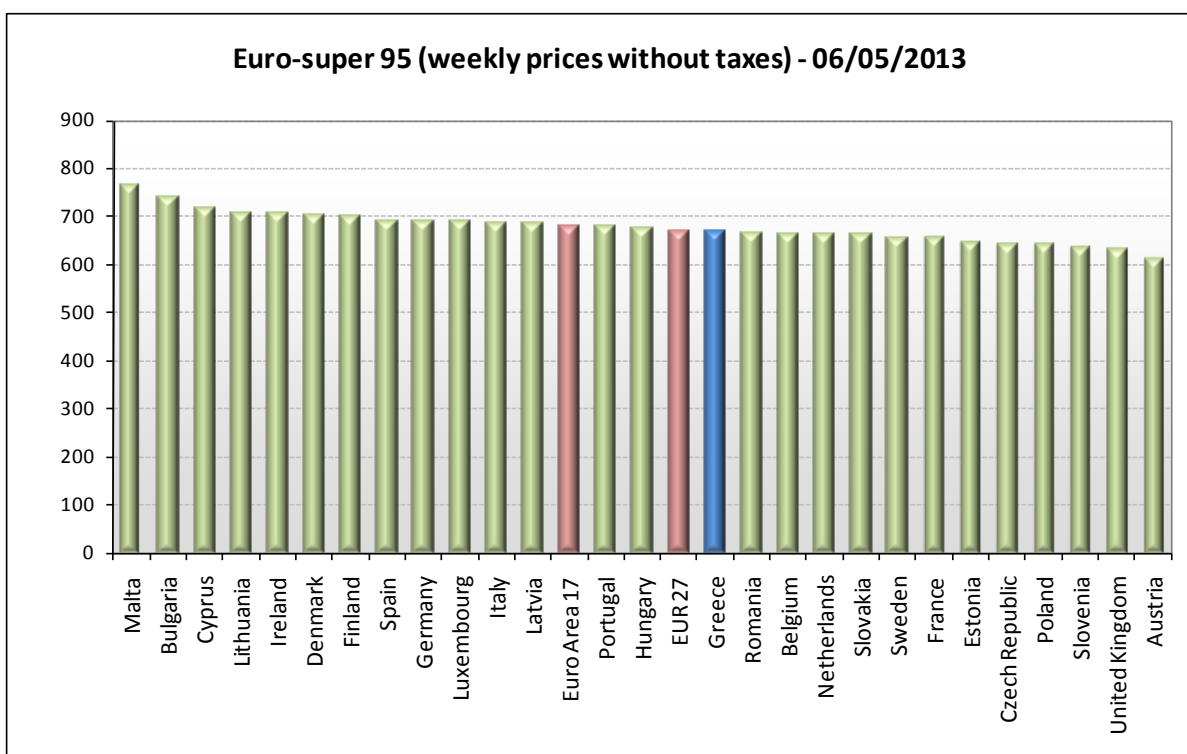
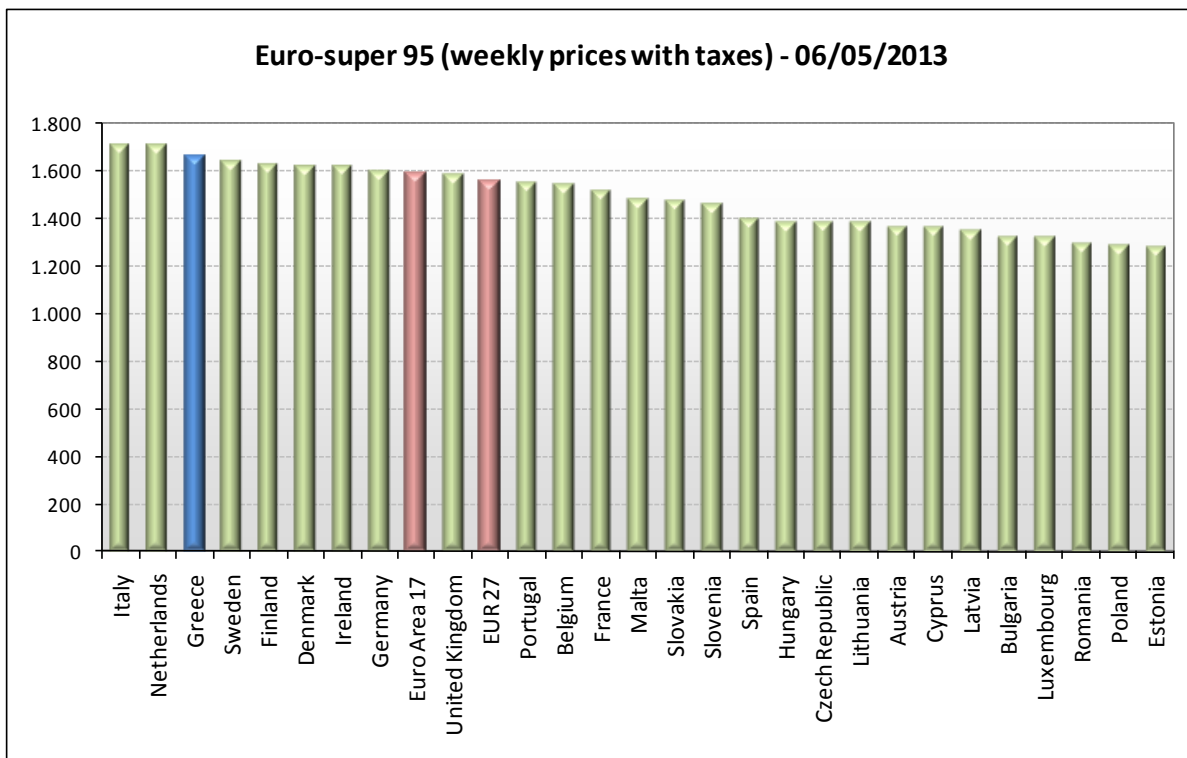
** Η στάθμιση γίνεται βάσει των όγκων πωλήσεων ανά τύπο καυσίμου ανά νομό.

2. γ. Συγκριτικά στοιχεία με Ε.Ε.

Αναλυτικά στοιχεία για τις τιμές καυσίμων και τους φόρους στις 27 χώρες της Ε.Ε. παρουσιάζονται στην ιστοσελίδα της Ευρωπαϊκής Επιτροπής:

http://ec.europa.eu/energy/observatory/oil/bulletin_en.htm

Οι λιανικές τιμές αμόλυβδης βενζίνης με φόρους και προ φόρων στις 27 χώρες της Ε.Ε. για τις 06/05/2013 (τελευταία επίσημα στοιχεία) παρουσιάζονται συγκριτικά κατά φθίνουσα σειρά στα παρακάτω διαγράμματα:



Πηγή: European Commission

*Οι συγκρίσεις των τιμών μεταξύ των διαφόρων χωρών θα πρέπει να γίνονται με ιδιαίτερη προσοχή εξαιτίας των διαφορών στην ποιότητα των προϊόντων, στις πρακτικές μάρκετινγκ, στις δομές της αγοράς και στις καταναλωτικές συνήθειες που επικρατούν σε κάθε χώρα.