



ΓΕΝΙΚΗ ΓΡΑΜΜΑΤΕΙΑ ΕΜΠΟΡΙΟΥ & ΠΡΟΣΤΑΣΙΑΣ
ΚΑΤΑΝΑΛΩΤΗ
ΓΕΝΙΚΗ ΔΙΕΥΘΥΝΣΗ ΑΓΟΡΑΣ
ΔΙΕΥΘΥΝΣΗ ΕΛΕΓΧΩΝ & ΠΑΡΑΤΗΡΗΤΗΡΙΩΝ
ΤΜΗΜΑ ΠΑΡΑΤΗΡΗΤΗΡΙΩΝ ΤΙΜΩΝ

Αναρτητέο στο διαδίκτυο

Αθήνα : 13-11-2018

Αρ. Πρωτ.: 121214

ΕΒΔΟΜΑΔΙΑΙΟ ΔΕΛΤΙΟ ΕΠΙΣΚΟΠΗΣΗΣ ΤΙΜΩΝ ΚΑΥΣΙΜΩΝ

Παρασκευή, 09 ΝΟΕΜΒΡΙΟΥ 2018

1. Τιμές Παρατηρητηρίου Υγρών Καυσίμων

Οι λιανικές τιμές των υγρών καυσίμων (αμόλυβδη 95 οκτ., σούπερ αμόλυβδη 100 οκτ., σούπερ LRP, πετρέλαιο κίνησης και υγραέριο κίνησης) αναρτώνται αναλυτικά στην ιστοσελίδα του Παρατηρητηρίου Τιμών Υγρών Καυσίμων του Υπουργείου Οικονομίας και Ανάπτυξης www.fuelprices.gr, όπου παρουσιάζονται καθημερινά οι μέσες τιμές σε όλους τους Νομούς της χώρας.

Μέσες τιμές λιανικής πώλησης καυσίμων για όλη την Ελλάδα

Παρασκευή, 09 ΝΟΕΜΒΡΙΟΥ 2018

Προϊόν	Αρ. Παρατηρίων	Μέση Τιμή
Αμόλυβδη 95 οκτ.	3.799	1,613
Αμόλυβδη 100 οκτ.	2.089	1,815
Super	24	1,757
Diesel Κίνησης	3.897	1,457
Diesel Θέρμανσης Κατ'οίκον	1.055	1,136
Υγραέριο κίνησης (Autogas)	842	0,859

Ω

* Η μέση τιμή πανελλαδικά υπολογίζεται από τον σταθμισμένο μέσο όρο με βάση τους όγκους πωλήσεων έτους 2017 ανά τύπο καυσίμου ανά νομό.

** Δεν καταγράφεται κατανάλωση στο πετρέλαιο θέρμανσης για τη χρονική περίοδο 30/4 έως 15/10 κάθε έτους.

Στον παρακάτω πίνακα παρουσιάζονται οι μέσες τιμές λιανικής των υγρών καυσίμων ανά Νομό

Μέσες τιμές λιανικής πώλησης καυσίμων ανά νομό
Παρασκευή 09 ΝΟΕΜΒΡΙΟΥ 2018

ΝΟΜΟΣ	Αμόλυβδη 95 οκτ.	Αμόλυβδη 100 οκτ.	Super	Diesel Κίνησης	Diesel Θέρμανσης Κατ' οίκον	Υγραέριο κίνησης (Autogas)
ΝΟΜΟΣ ΑΤΤΙΚΗΣ	1,569	1,790	1,771	1,427	1,115	0,804
ΝΟΜΟΣ ΑΙΤΩΛΙΑΣ ΚΑΙ ΑΚΑΡΝΑΝΙΑΣ	1,645	1,871	1,798	1,481	1,167	0,909
ΝΟΜΟΣ ΑΡΓΟΛΙΔΟΣ	1,619	1,823	1,660	1,451	1,143	0,860
ΝΟΜΟΣ ΑΡΚΑΔΙΑΣ	1,652	1,844		1,481	1,145	0,879
ΝΟΜΟΣ ΑΡΤΗΣ	1,634	1,839		1,464	1,148	0,894
ΝΟΜΟΣ ΑΧΑΪΑΣ	1,626	1,828	1,777	1,460	1,143	0,881
ΝΟΜΟΣ ΒΟΙΩΤΙΑΣ	1,606	1,833	1,746	1,453	1,140	0,866
ΝΟΜΟΣ ΓΡΕΒΕΝΩΝ	1,646	1,867		1,494	1,172	0,878
ΝΟΜΟΣ ΔΡΑΜΑΣ	1,614	1,834		1,440	1,124	0,880
ΝΟΜΟΣ ΔΩΔΕΚΑΝΗΣΟΥ	1,750	1,948		1,563	1,210	1,026
ΝΟΜΟΣ ΕΒΡΟΥ	1,631	1,844		1,469	1,136	0,889
ΝΟΜΟΣ ΕΥΒΟΙΑΣ	1,615	1,834	1,698	1,465	1,146	0,878
ΝΟΜΟΣ ΕΥΡΥΤΑΝΙΑΣ	1,713	1,992		1,554	1,209	0,897
ΝΟΜΟΣ ΖΑΚΥΝΘΟΥ	1,666	1,861		1,492	1,158	0,952
ΝΟΜΟΣ ΗΛΕΙΑΣ	1,623	1,802		1,455	1,152	0,840
ΝΟΜΟΣ ΗΜΑΘΙΑΣ	1,599	1,806		1,441	1,137	0,823
ΝΟΜΟΣ ΗΡΑΚΛΕΙΟΥ	1,690	1,856		1,502	1,146	0,933
ΝΟΜΟΣ ΘΕΣΠΡΩΤΙΑΣ	1,652	1,883		1,499	1,195	0,884
ΝΟΜΟΣ ΘΕΣΣΑΛΟΝΙΚΗΣ	1,572	1,793		1,427	1,123	0,836
ΝΟΜΟΣ ΙΩΑΝΝΙΝΩΝ	1,610	1,883	1,460	1,458	1,129	0,861
ΝΟΜΟΣ ΚΑΒΑΛΑΣ	1,633	1,865		1,467	1,149	0,864
ΝΟΜΟΣ ΚΑΡΔΙΤΣΗΣ	1,624	1,835		1,454	1,145	0,845
ΝΟΜΟΣ ΚΑΣΤΟΡΙΑΣ	1,638	1,832		1,482	1,159	0,896
ΝΟΜΟΣ ΚΕΡΚΥΡΑΣ	1,675	1,895		1,506	1,203	0,994
ΝΟΜΟΣ ΚΕΦΑΛΛΗΝΙΑΣ	1,761	1,887		1,537	1,187	0,980
ΝΟΜΟΣ ΚΙΛΚΙΣ	1,614	1,839		1,451	1,125	0,859
ΝΟΜΟΣ ΚΟΖΑΝΗΣ	1,599	1,795		1,461	1,136	0,807
ΝΟΜΟΣ ΚΟΡΙΝΘΙΑΣ	1,598	1,830	1,750	1,458	1,128	0,847
ΝΟΜΟΣ ΚΥΚΛΑΔΩΝ	1,885	2,007		1,622	1,288	0,989
ΝΟΜΟΣ ΛΑΚΩΝΙΑΣ	1,639	1,847		1,467		0,866
ΝΟΜΟΣ ΛΑΡΙΣΗΣ	1,613	1,812		1,452	1,131	0,838
ΝΟΜΟΣ ΛΑΣΙΘΙΟΥ	1,699	1,894		1,510	1,175	0,966
ΝΟΜΟΣ ΛΕΣΒΟΥ	1,719	1,908		1,512	1,264	0,974
ΝΟΜΟΣ ΛΕΥΚΑΔΟΣ	1,675	1,859	1,750	1,488	1,179	0,873
ΝΟΜΟΣ ΜΑΓΝΗΣΙΑΣ	1,664	1,861		1,493	1,198	0,888
ΝΟΜΟΣ ΜΕΣΣΗΝΙΑΣ	1,644	1,829		1,457	1,163	0,881
ΝΟΜΟΣ ΞΑΝΘΗΣ	1,567	1,805		1,431	1,125	0,825
ΝΟΜΟΣ ΠΕΛΛΗΣ	1,600	1,782		1,449	1,128	0,845
ΝΟΜΟΣ ΠΙΕΡΙΑΣ	1,595	1,795		1,442	1,112	0,870
ΝΟΜΟΣ ΠΡΕΒΕΖΗΣ	1,610	1,809		1,462	1,142	0,847
ΝΟΜΟΣ ΡΕΘΥΜΝΗΣ	1,686	1,888		1,512	1,196	0,939
ΝΟΜΟΣ ΡΟΔΟΠΗΣ	1,636	1,814		1,457	1,136	0,865
ΝΟΜΟΣ ΣΑΜΟΥ	1,799	1,936		1,588	1,260	0,978
ΝΟΜΟΣ ΣΕΡΡΩΝ	1,607	1,787		1,438	1,125	0,881
ΝΟΜΟΣ ΤΡΙΚΑΛΩΝ	1,590	1,743		1,445	1,119	0,818
ΝΟΜΟΣ ΦΘΙΩΤΙΔΟΣ	1,636	1,869	1,749	1,465	1,159	0,892
ΝΟΜΟΣ ΦΛΩΡΙΝΗΣ	1,649	1,815		1,476	1,150	0,892
ΝΟΜΟΣ ΦΩΚΙΔΟΣ	1,664	1,893		1,509	1,183	0,909
ΝΟΜΟΣ ΧΑΛΚΙΔΙΚΗΣ	1,653	1,826		1,475	1,145	0,871
ΝΟΜΟΣ ΧΑΝΙΩΝ	1,678	1,883		1,507	1,157	0,964
ΝΟΜΟΣ ΧΙΟΥ	1,702	1,895		1,468	1,151	1,079

2.Απλή Αμόλυβδη Βενζίνη 95 οκτανίων

2. α. Διαμόρφωση τιμής

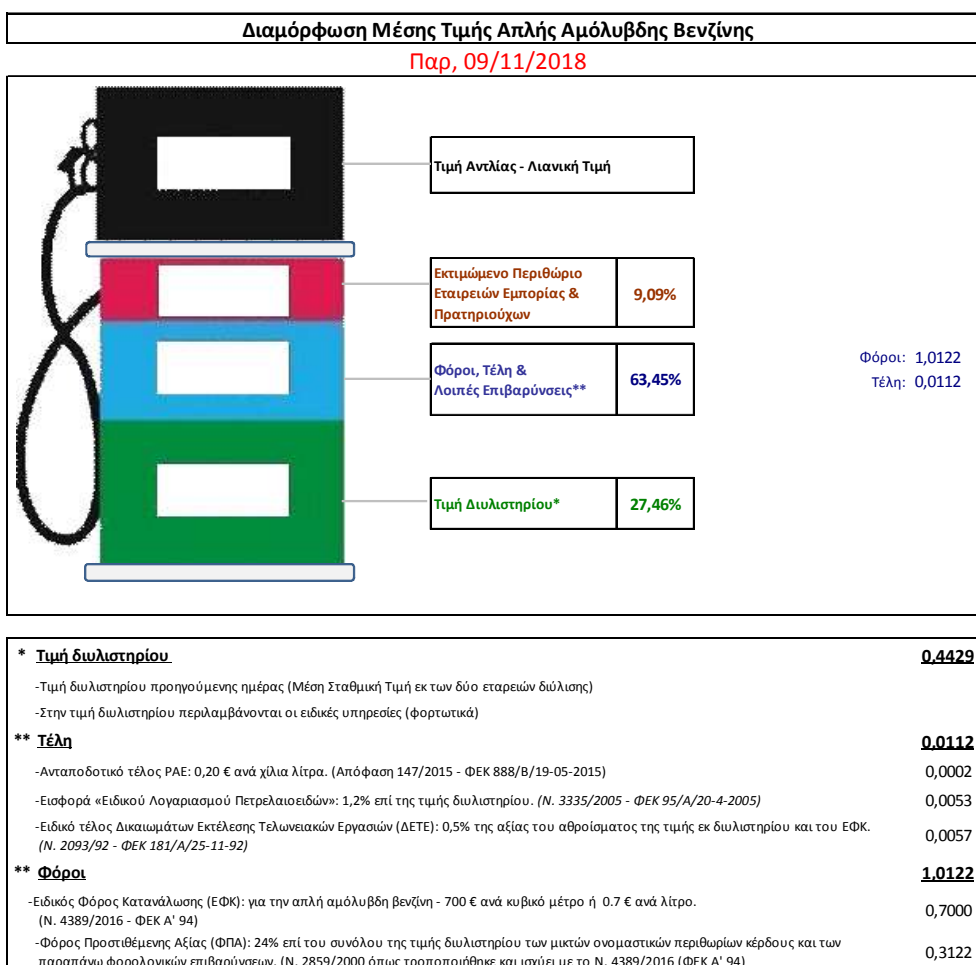
Η τιμή διυλιστηρίου της απλής αμόλυβδης βενζίνης 95 οκτανίων για την Πέμπτη 08/11/2018 διαμορφώθηκε στα 0,4429 € ανά λίτρο. Σε σχέση με την τιμή διυλιστηρίου της προηγούμενης εβδομάδας (01/11/2018) σημειώθηκε μείωση κατά 0,0386€ ανά λίτρο (3,86λεπτά).

Οι φόροι, τα τέλη και οι λοιπές επιβαρύνσεις αντιστοιχούν σε 1,0234 € ανά λίτρο.

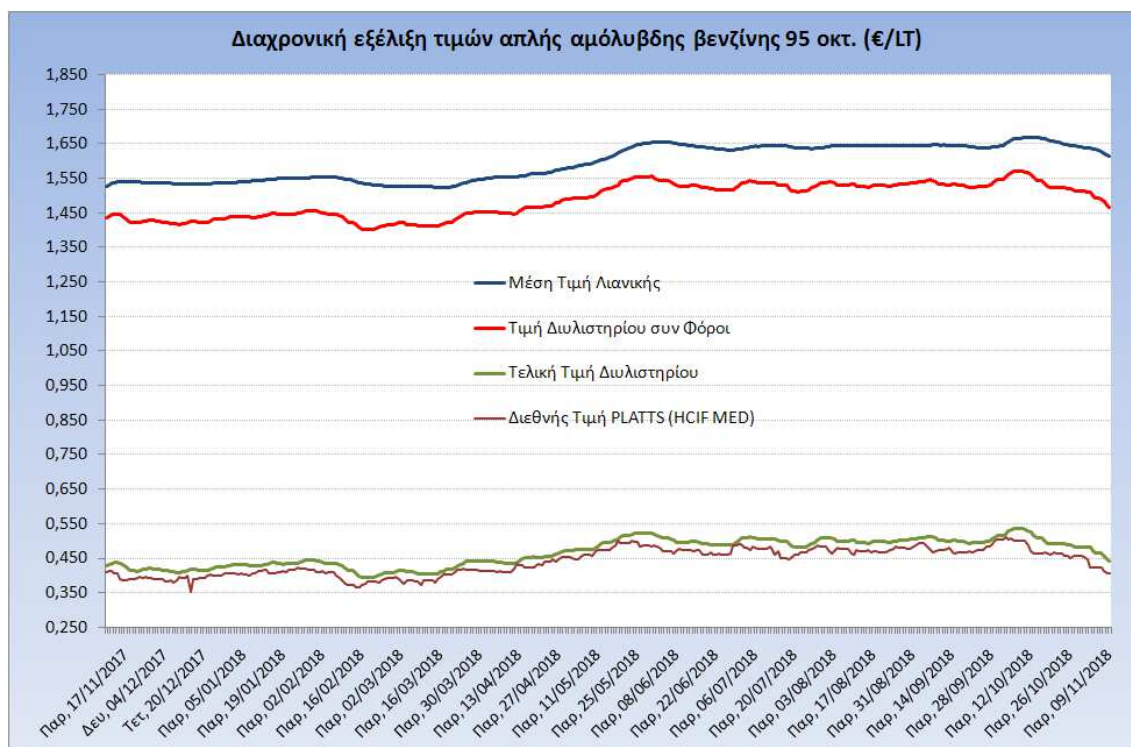
Η μέση τιμή λιανικής της απλής αμόλυβδης βενζίνης 95 οκτανίων για την Παρασκευή 09/11/2018 διαμορφώθηκε στα 1,6130 € ανά λίτρο. Σε σχέση με την τιμή της προηγούμενης εβδομάδας (02/11/2018) σημειώθηκε μείωση κατά 0,023€ ανά λίτρο (2,3 λεπτά).

Το εκτιμώμενο περιθώριο των πρατηριούχων και των εταιρειών εμπορίας υπολογίζεται κατά μέσο όρο στα 0,1467 ανά λίτρο (14,67 λεπτά).

Η τελική τιμή λιανικής διαμορφώνεται από την τιμή διυλιστηρίου κατά 27,46 %, από τους φόρους (σταθερούς και μεταβλητούς) κατά 63,45%, και από τα εκτιμώμενα περιθώρια των εταιρειών εμπορίας, των μεταφορέων υγρών καυσίμων και των πρατηρίων κατά 9,09 % (βλ. παρακάτω πίνακα).



Η εξέλιξη των διεθνών τιμών Platts (HCIF/MED), των τιμών διυλιστηρίου και των τιμών λιανικής της απλής αμόλυβδης βενζίνης 95 οκτ., καθώς και των αντίστοιχων ενδεικτικών περιθωρίων εμπορίας για το διάστημα των τελευταίων 12 μηνών παρουσιάζονται στο ακόλουθο διάγραμμα:



2. β. Χονδρική Τιμή Πώλησης

Αναλυτικά, οι μέσες κατώτατες και ανώτατες τιμές χονδρικής, καθώς και η διάμεσος τιμή ανά νομό παρουσιάζονται στον επόμενο πίνακα:

Τιμές Χονδρικής Πώλησης Απλής Αμόλυβδης Βενζίνης ανά Νομό Παρασκευή, 09 ΝΟΕΜΒΡΙΟΥ 2018

ΝΟΜΟΣ	ΜΕΣΗ ΚΑΤΩΤΑΤΗ ΜΕ ΦΠΑ	ΜΕΣΗ ΑΝΩΤΑΤΗ ΜΕ ΦΠΑ	ΔΙΑΜΕΣΟΣ ΤΙΜΗ
ΝΟΜΟΣ ΑΙΤΩΛΙΑΣ ΚΑΙ ΑΚΑΡΝΑΝΙΑΣ	1,444	1,499	1,472
ΝΟΜΟΣ ΑΡΓΟΛΙΔΟΣ	1,455	1,507	1,481
ΝΟΜΟΣ ΑΡΚΑΔΙΑΣ	1,446	1,491	1,468
ΝΟΜΟΣ ΑΡΤΗΣ	1,448	1,505	1,477
ΝΟΜΟΣ ΑΤΤΙΚΗΣ	1,435	1,555	1,495
ΝΟΜΟΣ ΑΧΑΪΑΣ	1,441	1,489	1,465
ΝΟΜΟΣ ΒΟΙΩΤΙΑΣ	1,443	1,511	1,477
ΝΟΜΟΣ ΓΡΕΒΕΝΩΝ	1,470	1,486	1,478
ΝΟΜΟΣ ΔΡΑΜΑΣ	1,454	1,481	1,467
ΝΟΜΟΣ ΔΩΔΕΚΑΝΗΣΟΥ	1,488	1,613	1,550
ΝΟΜΟΣ ΕΒΡΟΥ	1,452	1,504	1,478
ΝΟΜΟΣ ΕΥΒΟΙΑΣ	1,445	1,527	1,486
ΝΟΜΟΣ ΕΥΡΥΤΑΝΙΑΣ	1,509	1,517	1,513
ΝΟΜΟΣ ΖΑΚΥΝΘΟΥ	1,443	1,507	1,475

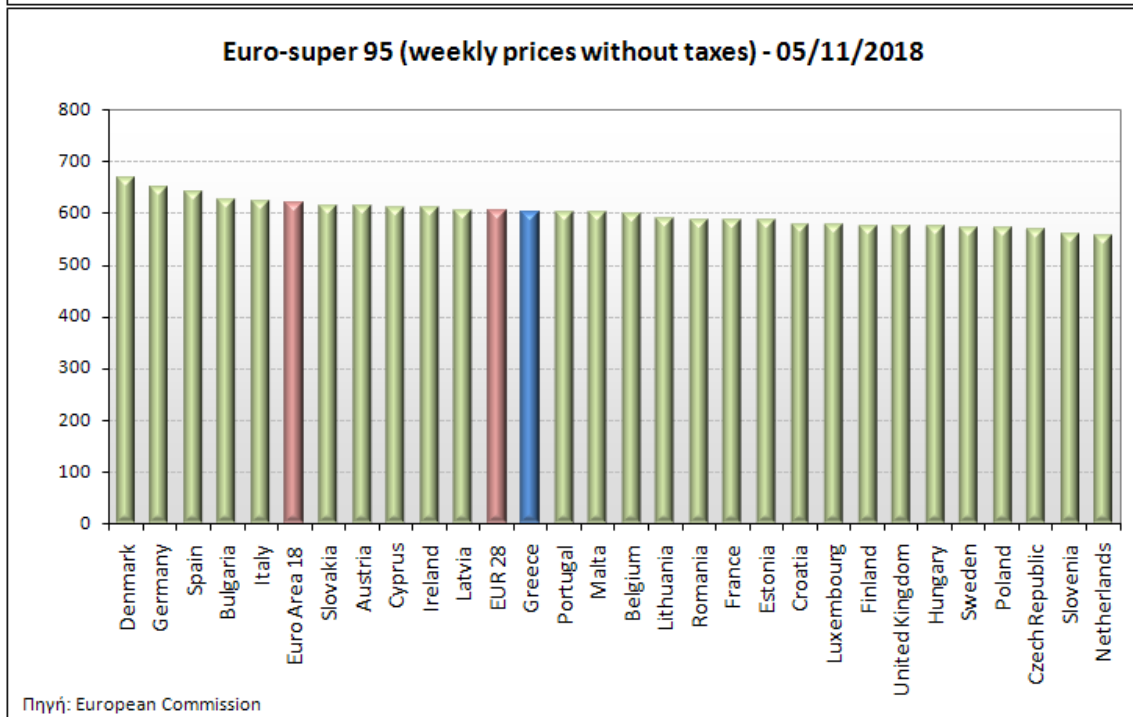
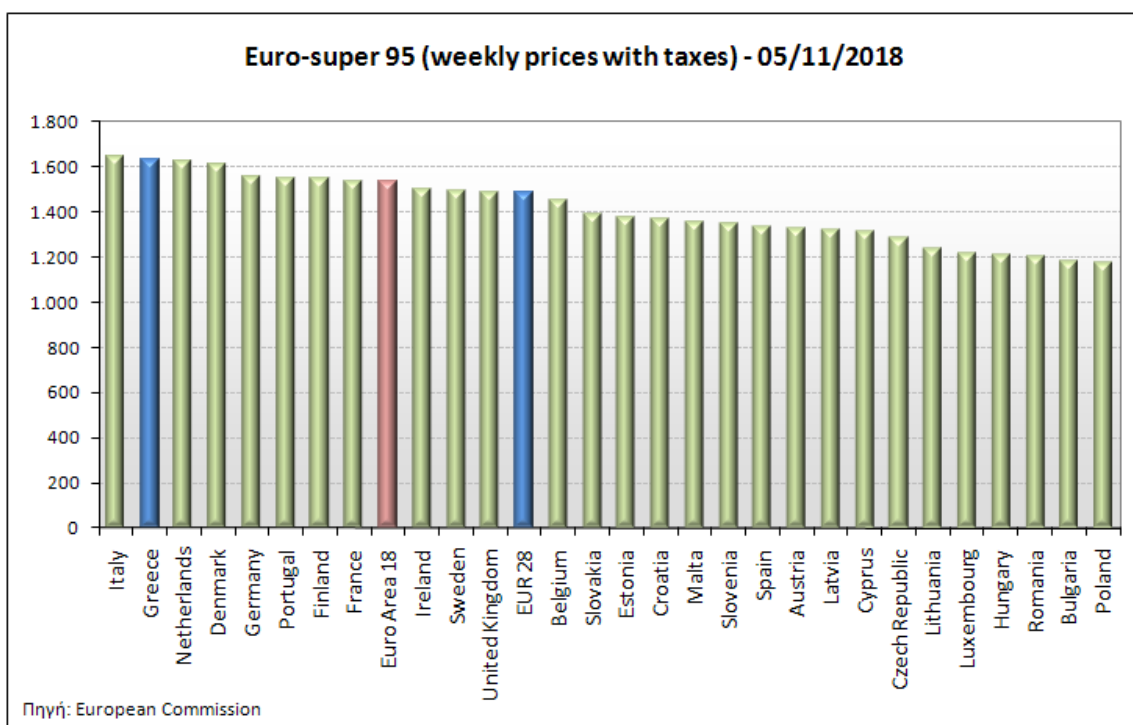
ΝΟΜΟΣ	ΜΕΣΗ ΚΑΤΩΤΑΤΗ ΜΕ ΦΠΑ	ΜΕΣΗ ΑΝΩΤΑΤΗ ΜΕ ΦΠΑ	ΔΙΑΜΕΣΟΣ ΤΙΜΗ
ΝΟΜΟΣ ΗΛΕΙΑΣ	1,464	1,519	1,492
ΝΟΜΟΣ ΗΜΑΘΙΑΣ	1,440	1,477	1,459
ΝΟΜΟΣ ΗΡΑΚΛΕΙΟΥ	1,476	1,550	1,513
ΝΟΜΟΣ ΘΕΣΠΡΩΤΙΑΣ	1,453	1,497	1,475
ΝΟΜΟΣ ΘΕΣΣΑΛΟΝΙΚΗΣ	1,443	1,484	1,463
ΝΟΜΟΣ ΙΩΑΝΝΙΝΩΝ	1,443	1,496	1,470
ΝΟΜΟΣ ΚΑΒΑΛΑΣ	1,444	1,494	1,469
ΝΟΜΟΣ ΚΑΡΔΙΤΣΗΣ	1,453	1,499	1,476
ΝΟΜΟΣ ΚΑΣΤΟΡΙΑΣ	1,455	1,494	1,475
ΝΟΜΟΣ ΚΕΡΚΥΡΑΣ	1,462	1,536	1,499
ΝΟΜΟΣ ΚΕΦΑΛΛΗΝΙΑΣ	1,483	1,546	1,515
ΝΟΜΟΣ ΚΙΛΚΙΣ	1,458	1,473	1,466
ΝΟΜΟΣ ΚΟΖΑΝΗΣ	1,449	1,496	1,472
ΝΟΜΟΣ ΚΟΡΙΝΘΙΑΣ	1,451	1,514	1,482
ΝΟΜΟΣ ΚΥΚΛΑΔΩΝ	1,546	1,683	1,614
ΝΟΜΟΣ ΛΑΚΩΝΙΑΣ	1,458	1,520	1,489
ΝΟΜΟΣ ΛΑΡΙΣΗΣ	1,444	1,500	1,472
ΝΟΜΟΣ ΛΑΣΙΘΙΟΥ	1,504	1,541	1,523
ΝΟΜΟΣ ΛΕΣΒΟΥ	1,444	1,523	1,484
ΝΟΜΟΣ ΛΕΥΚΑΔΟΣ	1,465	1,506	1,485
ΝΟΜΟΣ ΜΑΓΝΗΣΙΑΣ	1,439	1,558	1,498
ΝΟΜΟΣ ΜΕΣΣΗΝΙΑΣ	1,461	1,547	1,504
ΝΟΜΟΣ ΞΑΝΘΗΣ	1,448	1,484	1,466
ΝΟΜΟΣ ΠΕΛΛΗΣ	1,447	1,492	1,469
ΝΟΜΟΣ ΠΙΕΡΙΑΣ	1,452	1,499	1,476
ΝΟΜΟΣ ΠΡΕΒΕΖΗΣ	1,476	1,498	1,487
ΝΟΜΟΣ ΡΕΘΥΜΝΗΣ	1,500	1,538	1,519
ΝΟΜΟΣ ΡΟΔΟΠΗΣ	1,450	1,492	1,471
ΝΟΜΟΣ ΣΑΜΟΥ	1,463	1,560	1,511
ΝΟΜΟΣ ΣΕΡΡΩΝ	1,452	1,478	1,465
ΝΟΜΟΣ ΤΡΙΚΑΛΩΝ	1,457	1,494	1,476
ΝΟΜΟΣ ΦΘΙΩΤΙΔΟΣ	1,446	1,498	1,472
ΝΟΜΟΣ ΦΛΩΡΙΝΗΣ	1,460	1,489	1,475
ΝΟΜΟΣ ΦΩΚΙΔΟΣ	1,478	1,512	1,495
ΝΟΜΟΣ ΧΑΛΚΙΔΙΚΗΣ	1,452	1,505	1,478
ΝΟΜΟΣ ΧΑΝΙΩΝ	1,476	1,548	1,512
ΝΟΜΟΣ ΧΙΟΥ	1,413	1,522	1,468
ΣΤΑΘΜΙΣΜΕΝΟΣ Μ.Ο.*	1,448	1,530	1,489

* Μέσοι όροι ελάχιστων και μέγιστων τιμών χονδρικής όπως υποβάλλονται από τις εταιρείες εμπορίας στο Παρατηρητήριο Τιμών βάσει της ΚΥΑ 978/24-10-2011.

Η στάθμιση γίνεται βάσει των όγκων πωλήσεων έτους 2017 ανά τύπο καυσίμου και ανά νομό.

2. γ. Συγκριτικά στοιχεία με Ε.Ε.

Οι λιανικές τιμές αμόλυβδης βενζίνης με φόρους και προ φόρων στις 28 χώρες της Ε.Ε. για τις 05/11/2018 (τελευταία επίσημα στοιχεία) παρουσιάζονται συγκριτικά κατά φθίνουσα σειρά στα παρακάτω διαγράμματα:



Αναλυτικά στοιχεία για τις τιμές καυσίμων και τους φόρους στις 28 χώρες της Ε.Ε. παρουσιάζονται στην ιστοσελίδα της Ευρωπαϊκής Επιτροπής: http://ec.europa.eu/energy/observatory/oil/bulletin_en.htm

*Οι συγκρίσεις των τιμών μεταξύ των διαφόρων χωρών θα πρέπει να γίνονται με ιδιαίτερη προσοχή εξαιτίας των διαφορών στην ποιότητα των προϊόντων, στις πρακτικές μάρκετινγκ, στις δομές της αγοράς και στις καταναλωτικές συνήθειες που επικρατούν σε κάθε χώρα.

Πετρέλαιο Κίνησης (Biodiesel)

3. α. Διαμόρφωση τιμής

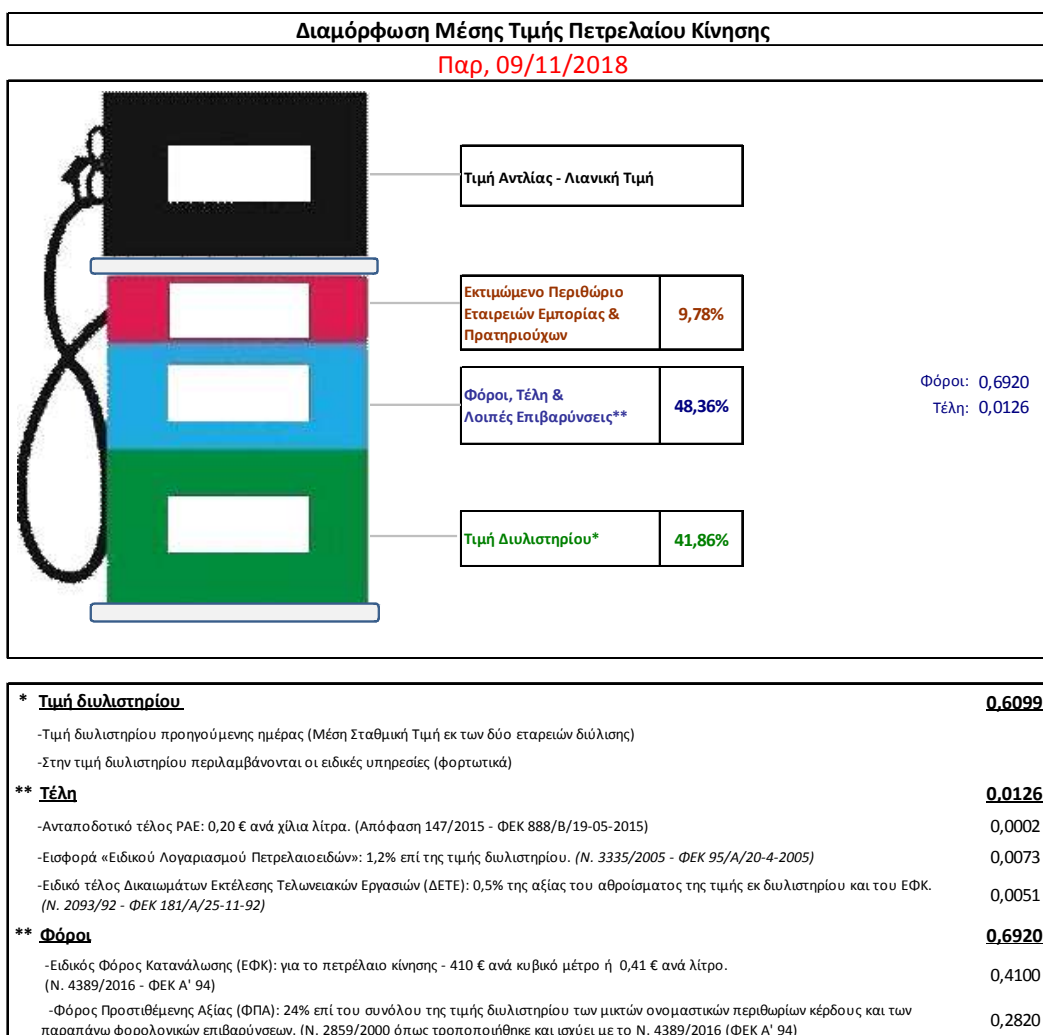
Η τιμή διυλιστηρίου του πετρελαίου κίνησης για την Πέμπτη 08/11/2018 διαμορφώθηκε στα 0,6099€ ανά λίτρο. Σε σχέση με την τιμή διυλιστηρίου της προηγούμενης εβδομάδας (01/11/2018) σημειώθηκε μείωση κατά 0,0254 ανά λίτρο (2,54 λεπτά).

Οι φόροι, τα τέλη και οι λοιπές επιβαρύνσεις αντιστοιχούν σε 0,7046 € ανά λίτρο.

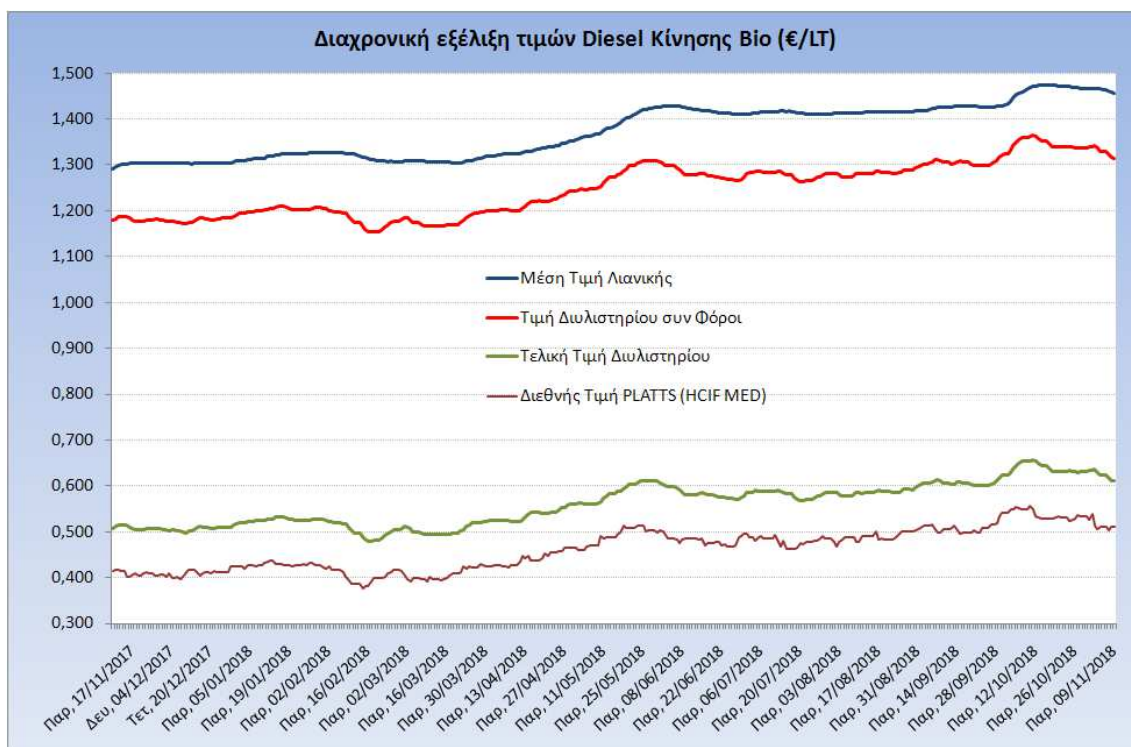
Η μέση τιμή λιανικής του πετρελαίου κίνησης για την Παρασκευή 09/11/2018 διαμορφώθηκε στα 1,4570 € ανά λίτρο. Σε σχέση με την τιμή της προηγούμενης εβδομάδας (02/11/2018) σημειώθηκε μείωση κατά 0,008 ανά λίτρο (0,8 λεπτά).

Το εκτιμώμενο περιθώριο των πρατηριούχων και των εταιρειών εμπορίας υπολογίζεται κατά μέσο όρο στα 0,1425 € ανά λίτρο (14,25 λεπτά).

Η τελική τιμή λιανικής διαμορφώνεται από την τιμή διυλιστηρίου κατά 41,86%, από τους φόρους σταθερούς και μεταβλητούς) κατά 48,36%, και από τα εκτιμώμενα περιθώρια των εταιρειών εμπορίας, των μεταφορέων υγρών καυσίμων και των πρατηρίων κατά 9,78% (βλ. παρακάτω πίνακα).



Η εξέλιξη των διεθνών τιμών Platts (HCIF/MED), των τιμών διυλιστηρίου και των τιμών λιανικής για το πετρέλαιο κίνησης, καθώς και των αντίστοιχων ενδεικτικών περιθωρίων εμπορίας για το διάστημα των τελευταίων 12 μηνών παρουσιάζονται στο ακόλουθο διάγραμμα:



3. β. Χονδρική Τιμή Πώλησης

Αναλυτικά, οι μέσες κατώτατες και ανώτατες τιμές χονδρικής, καθώς και η διάμεσος τιμή ανά νομό παρουσιάζονται στον επόμενο πίνακα:

Τιμές Χονδρικής Πώλησης Πετρελαίου Κίνησης ανά Νομό Παρασκευή 09 ΝΟΕΜΒΡΙΟΥ 2018

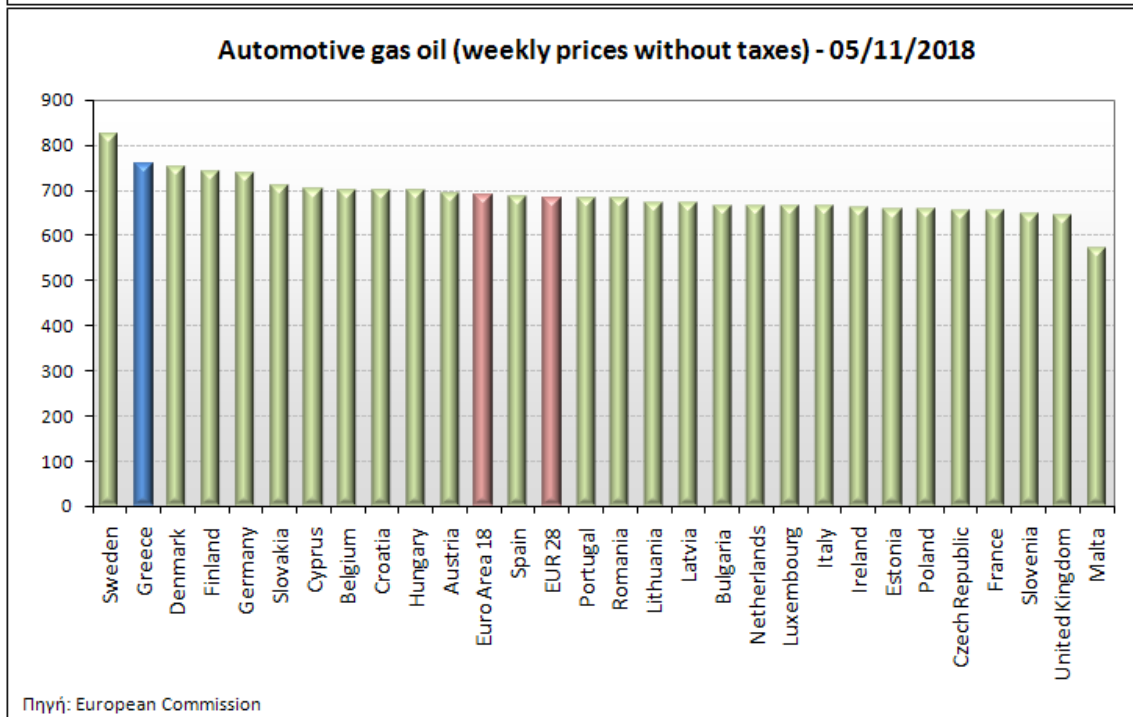
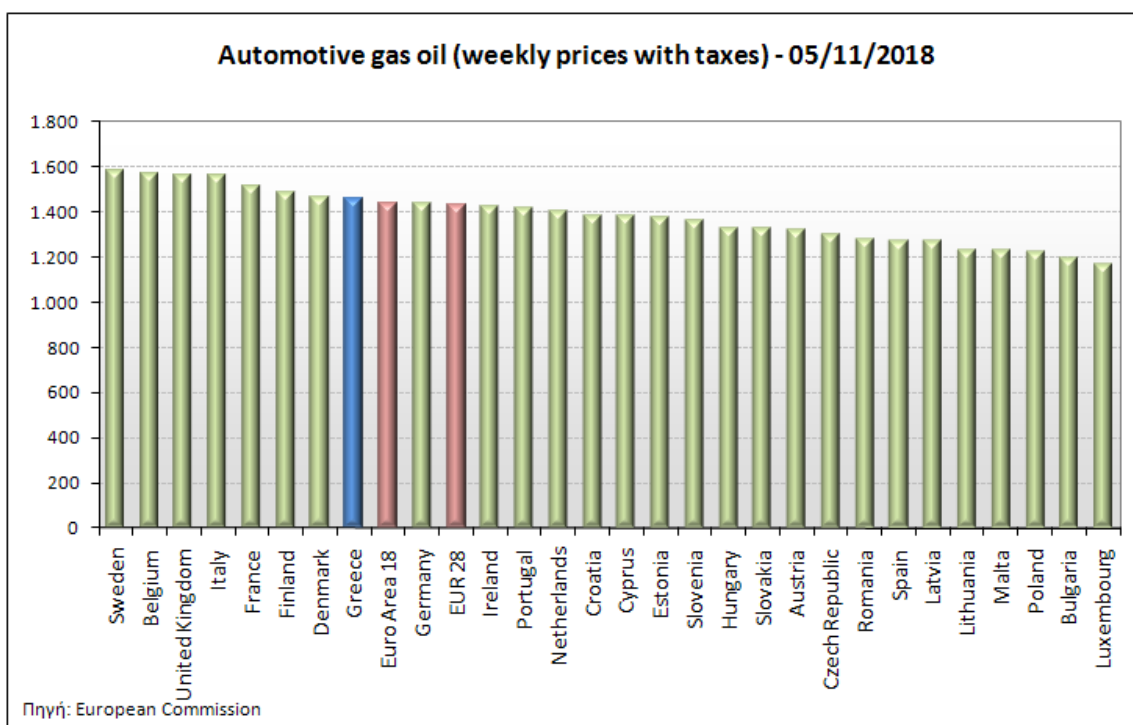
ΝΟΜΟΣ	ΜΕΣΗ ΚΑΤΩΤΑΤΗ ΜΕ ΦΠΑ	ΜΕΣΗ ΑΝΩΤΑΤΗ ΜΕ ΦΠΑ	ΔΙΑΜΕΣΟΣ ΤΙΜΗ
ΝΟΜΟΣ ΑΙΤΩΛΙΑΣ ΚΑΙ ΑΚΑΡΝΑΝΙΑΣ	1,298	1,357	1,327
ΝΟΜΟΣ ΑΡΓΟΛΙΔΟΣ	1,310	1,381	1,345
ΝΟΜΟΣ ΑΡΚΑΔΙΑΣ	1,298	1,347	1,323
ΝΟΜΟΣ ΑΡΤΗΣ	1,300	1,363	1,332
ΝΟΜΟΣ ΑΤΤΙΚΗΣ	1,288	1,402	1,345
ΝΟΜΟΣ ΑΧΑΪΑΣ	1,293	1,345	1,319
ΝΟΜΟΣ ΒΟΙΩΤΙΑΣ	1,298	1,369	1,334
ΝΟΜΟΣ ΓΡΕΒΕΝΩΝ	1,324	1,348	1,336
ΝΟΜΟΣ ΔΡΑΜΑΣ	1,307	1,337	1,322
ΝΟΜΟΣ ΔΩΔΕΚΑΝΗΣΟΥ	1,325	1,458	1,392
ΝΟΜΟΣ ΕΒΡΟΥ	1,307	1,363	1,335
ΝΟΜΟΣ ΕΥΒΟΙΑΣ	1,299	1,384	1,342
ΝΟΜΟΣ ΕΥΡΥΤΑΝΙΑΣ	1,368	1,381	1,374

ΝΟΜΟΣ	ΜΕΣΗ ΚΑΤΩΤΑΤΗ ΜΕ ΦΠΑ	ΜΕΣΗ ΑΝΩΤΑΤΗ ΜΕ ΦΠΑ	ΔΙΑΜΕΣΟΣ ΤΙΜΗ
ΝΟΜΟΣ ΖΑΚΥΝΘΟΥ	1,295	1,376	1,335
ΝΟΜΟΣ ΗΛΕΙΑΣ	1,313	1,370	1,342
ΝΟΜΟΣ ΗΜΑΘΙΑΣ	1,293	1,339	1,316
ΝΟΜΟΣ ΗΡΑΚΛΕΙΟΥ	1,328	1,402	1,365
ΝΟΜΟΣ ΘΕΣΠΡΩΤΙΑΣ	1,310	1,356	1,333
ΝΟΜΟΣ ΘΕΣΣΑΛΟΝΙΚΗΣ	1,299	1,342	1,320
ΝΟΜΟΣ ΙΩΑΝΝΙΝΩΝ	1,293	1,382	1,338
ΝΟΜΟΣ ΚΑΒΑΛΑΣ	1,300	1,362	1,331
ΝΟΜΟΣ ΚΑΡΔΙΤΣΗΣ	1,306	1,358	1,332
ΝΟΜΟΣ ΚΑΣΤΟΡΙΑΣ	1,309	1,357	1,333
ΝΟΜΟΣ ΚΕΡΚΥΡΑΣ	1,313	1,400	1,357
ΝΟΜΟΣ ΚΕΦΑΛΛΗΝΙΑΣ	1,341	1,405	1,373
ΝΟΜΟΣ ΚΙΛΚΙΣ	1,310	1,330	1,320
ΝΟΜΟΣ ΚΟΖΑΝΗΣ	1,303	1,353	1,328
ΝΟΜΟΣ ΚΟΡΙΝΘΙΑΣ	1,303	1,361	1,332
ΝΟΜΟΣ ΚΥΚΛΑΔΩΝ	1,394	1,523	1,458
ΝΟΜΟΣ ΛΑΚΩΝΙΑΣ	1,310	1,365	1,338
ΝΟΜΟΣ ΛΑΡΙΣΗΣ	1,302	1,359	1,330
ΝΟΜΟΣ ΛΑΣΙΘΙΟΥ	1,349	1,391	1,370
ΝΟΜΟΣ ΛΕΣΒΟΥ	1,306	1,400	1,353
ΝΟΜΟΣ ΛΕΥΚΑΔΟΣ	1,321	1,354	1,337
ΝΟΜΟΣ ΜΑΓΝΗΣΙΑΣ	1,290	1,413	1,351
ΝΟΜΟΣ ΜΕΣΣΗΝΙΑΣ	1,298	1,388	1,343
ΝΟΜΟΣ ΞΑΝΘΗΣ	1,302	1,343	1,322
ΝΟΜΟΣ ΠΕΛΛΗΣ	1,303	1,351	1,327
ΝΟΜΟΣ ΠΙΕΡΙΑΣ	1,309	1,346	1,328
ΝΟΜΟΣ ΠΡΕΒΕΖΗΣ	1,322	1,351	1,337
ΝΟΜΟΣ ΡΕΘΥΜΝΗΣ	1,350	1,395	1,373
ΝΟΜΟΣ ΡΟΔΟΠΗΣ	1,301	1,357	1,329
ΝΟΜΟΣ ΣΑΜΟΥ	1,324	1,439	1,382
ΝΟΜΟΣ ΣΕΡΡΩΝ	1,303	1,338	1,320
ΝΟΜΟΣ ΤΡΙΚΑΛΩΝ	1,309	1,355	1,332
ΝΟΜΟΣ ΦΘΙΩΤΙΔΟΣ	1,300	1,358	1,329
ΝΟΜΟΣ ΦΛΩΡΙΝΗΣ	1,312	1,352	1,332
ΝΟΜΟΣ ΦΩΚΙΔΟΣ	1,328	1,364	1,346
ΝΟΜΟΣ ΧΑΛΚΙΔΙΚΗΣ	1,306	1,361	1,333
ΝΟΜΟΣ ΧΑΝΙΩΝ	1,329	1,403	1,366
ΝΟΜΟΣ ΧΙΟΥ	1,273	1,386	1,329
ΣΤΑΘΜΙΣΜΕΝΟΣ Μ.Ο.*	1,303	1,375	1,339

* Μέσοι όροι ελάχιστων και μέγιστων τιμών χονδρικής όπως υποβάλλονται από τις εταιρείες εμπορίας στο Παρατηρητήριο Τιμών βάσει της ΚΥΑ 978/24-10-2011.
Η στάθμιση γίνεται βάσει των όγκων πωλήσεων έτους 2017 ανά τύπο καυσίμου και ανά νομό.

3. γ. Συγκριτικά στοιχεία με Ε.Ε.

Οι λιανικές τιμές πετρελαίου κίνησης με φόρους και προ φόρων στις 28 χώρες της Ε.Ε. για τις 05/11/2018 (τελευταία επίσημα στοιχεία) παρουσιάζονται συγκριτικά κατά φθίνουσα σειρά στα παρακάτω διαγράμματα:



Αναλυτικά στοιχεία για τις τιμές καυσίμων και τους φόρους στις 28 χώρες της Ε.Ε. παρουσιάζονται στην ιστοσελίδα της Ευρωπαϊκής Επιτροπής: http://ec.europa.eu/energy/observatory/oil/bulletin_en.htm

*Οι συγκρίσεις των τιμών μεταξύ των διαφόρων χωρών θα πρέπει να γίνονται με ιδιαίτερη προσοχή εξαιτίας των διαφορών στην ποιότητα των προϊόντων, στις πρακτικές μάρκετινγκ, στις δομές της αγοράς και στις καταναλωτικές συνήθειες που επικρατούν σε κάθε χώρα.

4. Πετρέλαιο Θέρμανσης (Κατ' οίκον)

4. α. Διαμόρφωση τιμής

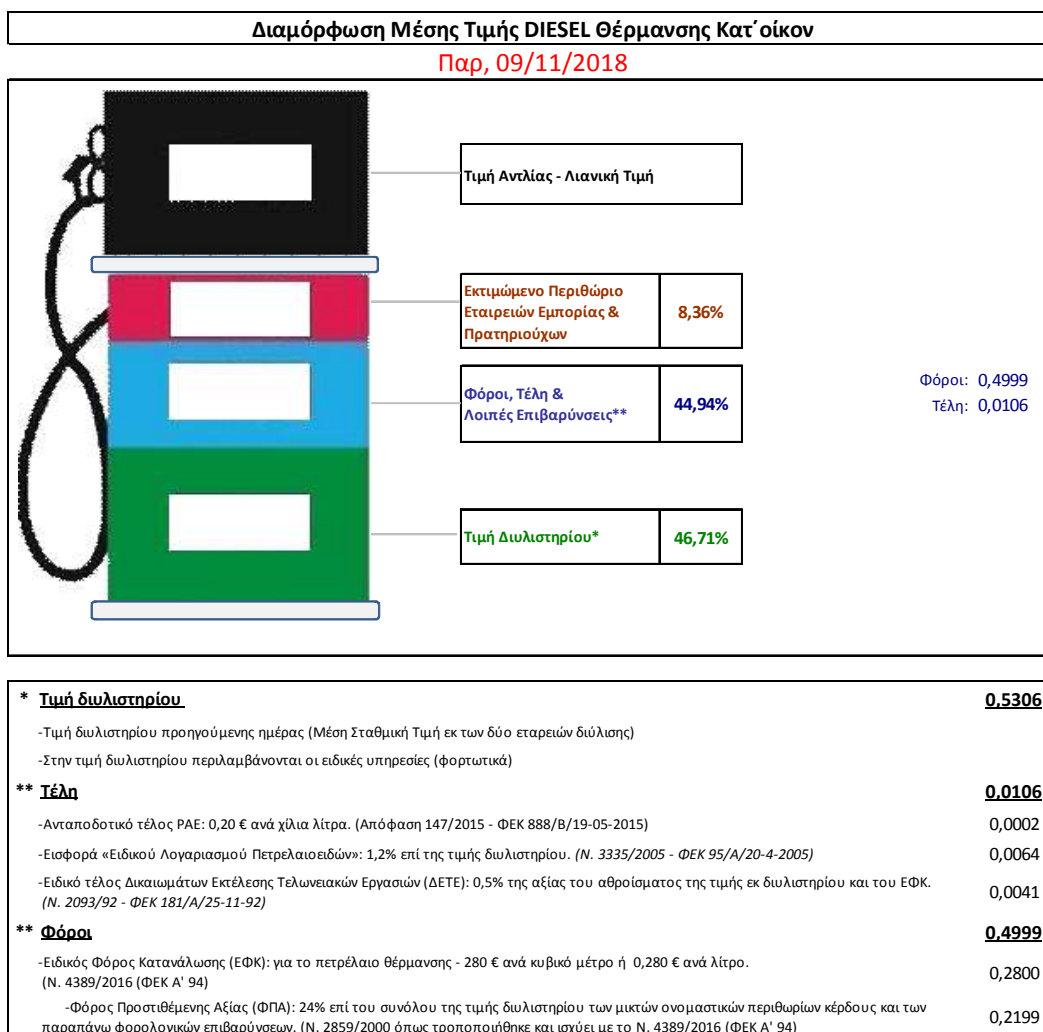
Η τιμή διυλιστηρίου του πετρελαίου θέρμανσης για την Πέμπτη 08/11/2018 διαμορφώθηκε στα 0,5306 € λίτρο. Σε σχέση με την τιμή διυλιστηρίου της προηγούμενης εβδομάδας (01/11/2018) σημειώθηκε αύξηση κατά 0,0277 ανά λίτρο (2,77 λεπτά).

Οι φόροι, τα τέλη και οι λοιπές επιβαρύνσεις αντιστοιχούν σε 0,5105 € ανά λίτρο.

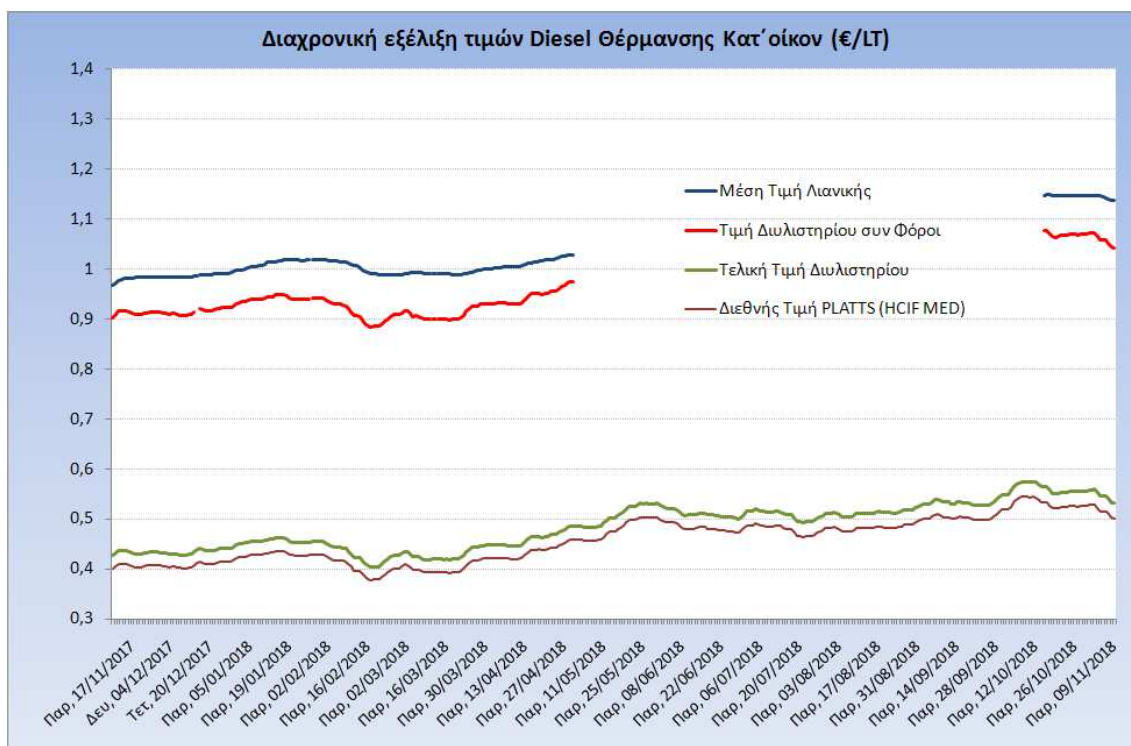
Η μέση τιμή λιανικής του πετρελαίου θέρμανσης (κατ' οίκον) για την Παρασκευή 09/11/2018 διαμορφώθηκε στο 1,1360 € ανά λίτρο. Σε σχέση με την τιμή της προηγούμενης εβδομάδας (02/11/2018) σημειώθηκε μείωση κατά 0,009 ανά λίτρο (0,9 λεπτά).

Το εκτιμώμενο περιθώριο των πρατηριούχων και των εταιρειών εμπορίας υπολογίζεται κατά μέσο όρο στα 0,0949 ανά λίτρο (9,49 λεπτά).

Η τελική τιμή λιανικής διαμορφώνεται από την τιμή διυλιστηρίου κατά 46,71%, από τους φόρους (σταθερούς και μεταβλητούς) κατά 44,94%, και από τα εκτιμώμενα περιθώρια των εταιρειών εμπορίας, των μεταφορέων υγρών καυσίμων και των πρατηρίων κατά 8,36% (βλ. παρακάτω πίνακα).



Η εξέλιξη των διεθνών τιμών Platts (HCIF/MED), των τιμών διυλιστηρίου και των τιμών λιανικής για το πετρέλαιο θέρμανσης (κατ' οίκον), καθώς και των αντίστοιχων ενδεικτικών περιθωρίων εμπορίας για το διάστημα των τελευταίων 12 μηνών παρουσιάζονται στο ακόλουθο διάγραμμα:



4. β. Χονδρική Τιμή Πώλησης

3. Αναλυτικά, οι μέσες κατώτατες και ανώτατες τιμές χονδρικής, καθώς και η διάμεσος τιμή ανά νομό παρουσιάζονται στον επόμενο πίνακα:

Μέσες Τιμές Χονδρικής Πώλησης Πετρελαίου Θέρμανσης (κατ' οίκον) ανά Νομό Παρασκευή 09 ΝΟΕΜΒΡΙΟΥ 2018

ΝΟΜΟΣ	ΜΕΣΗ ΚΑΤΩΤΑΤΗ ΜΕ ΦΠΑ	ΜΕΣΗ ΑΝΩΤΑΤΗ ΜΕ ΦΠΑ	ΔΙΑΜΕΣΟΣ ΤΙΜΗ
ΝΟΜΟΣ ΑΙΤΩΛΙΑΣ ΚΑΙ ΑΚΑΡΝΑΝΙΑΣ	1,040	1,080	1,060
ΝΟΜΟΣ ΑΡΓΟΛΙΔΟΣ	1,042	1,074	1,058
ΝΟΜΟΣ ΑΡΚΑΔΙΑΣ	1,036	1,079	1,058
ΝΟΜΟΣ ΑΡΤΗΣ	1,043	1,083	1,063
ΝΟΜΟΣ ΑΤΤΙΚΗΣ	1,025	1,093	1,059
ΝΟΜΟΣ ΑΧΑΪΑΣ	1,026	1,069	1,048
ΝΟΜΟΣ ΒΟΙΩΤΙΑΣ	1,042	1,083	1,063
ΝΟΜΟΣ ΓΡΕΒΕΝΩΝ	1,054	1,061	1,058
ΝΟΜΟΣ ΔΡΑΜΑΣ	1,043	1,064	1,054
ΝΟΜΟΣ ΔΩΔΕΚΑΝΗΣΟΥ	1,078	1,178	1,128
ΝΟΜΟΣ ΕΒΡΟΥ	1,051	1,082	1,066
ΝΟΜΟΣ ΕΥΒΟΙΑΣ	1,037	1,081	1,059
ΝΟΜΟΣ ΕΥΡΥΤΑΝΙΑΣ	1,091	1,097	1,094
ΝΟΜΟΣ ΖΑΚΥΝΘΟΥ	1,036	1,085	1,060
ΝΟΜΟΣ ΗΛΕΙΑΣ	1,065	1,104	1,084

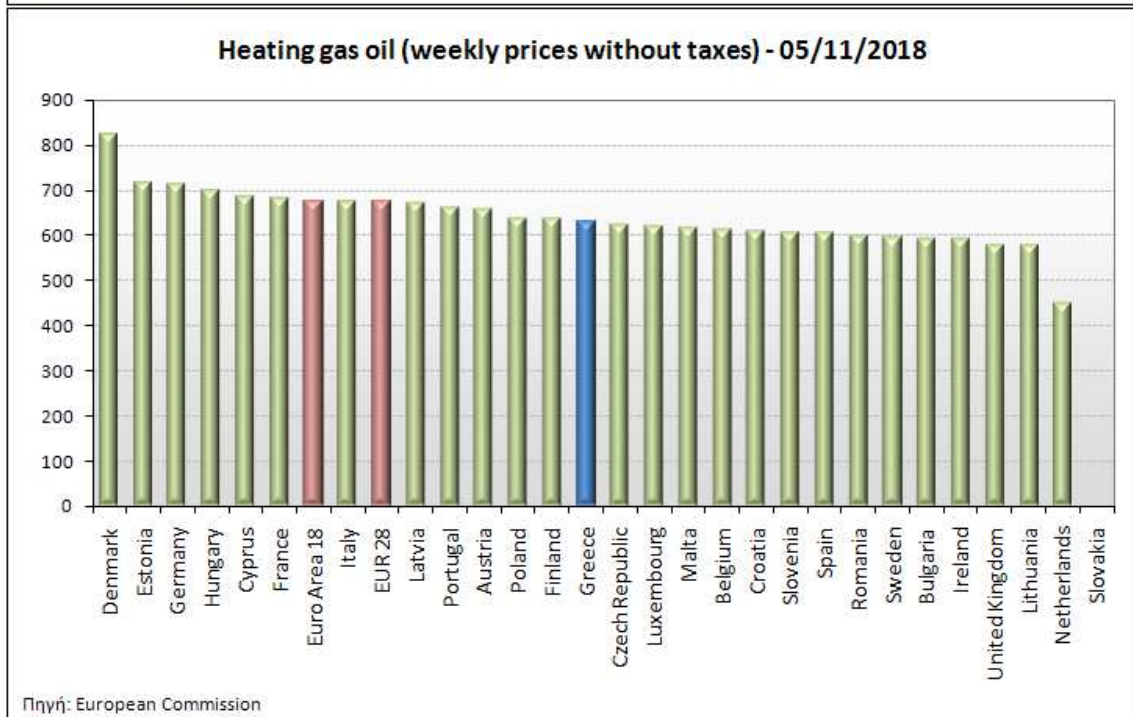
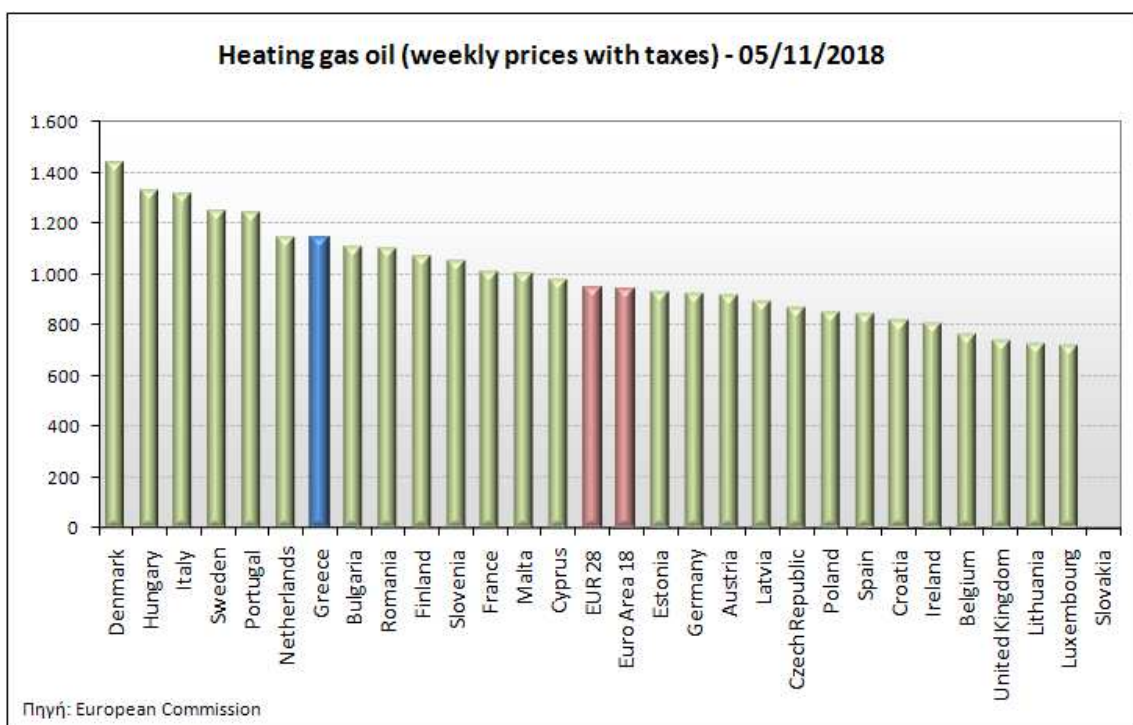
ΝΟΜΟΣ	ΜΕΣΗ ΚΑΤΩΤΑΤΗ ΜΕ ΦΠΑ	ΜΕΣΗ ΑΝΩΤΑΤΗ ΜΕ ΦΠΑ	ΔΙΑΜΕΣΟΣ ΤΙΜΗ
ΝΟΜΟΣ ΗΜΑΘΙΑΣ	1,031	1,057	1,044
ΝΟΜΟΣ ΗΡΑΚΛΕΙΟΥ	1,055	1,117	1,086
ΝΟΜΟΣ ΘΕΣΠΡΩΤΙΑΣ	1,046	1,083	1,064
ΝΟΜΟΣ ΘΕΣΣΑΛΟΝΙΚΗΣ	1,035	1,066	1,050
ΝΟΜΟΣ ΙΩΑΝΝΙΝΩΝ	1,032	1,083	1,058
ΝΟΜΟΣ ΚΑΒΑΛΑΣ	1,041	1,081	1,061
ΝΟΜΟΣ ΚΑΡΔΙΤΣΗΣ	1,044	1,071	1,058
ΝΟΜΟΣ ΚΑΣΤΟΡΙΑΣ	1,044	1,067	1,055
ΝΟΜΟΣ ΚΕΡΚΥΡΑΣ	1,058	1,117	1,088
ΝΟΜΟΣ ΚΕΦΑΛΛΗΝΙΑΣ	1,072	1,110	1,091
ΝΟΜΟΣ ΚΙΛΚΙΣ	1,045	1,063	1,054
ΝΟΜΟΣ ΚΟΖΑΝΗΣ	1,040	1,072	1,056
ΝΟΜΟΣ ΚΟΡΙΝΘΙΑΣ	1,047	1,076	1,062
ΝΟΜΟΣ ΚΥΚΛΑΔΩΝ	1,117	1,177	1,147
ΝΟΜΟΣ ΛΑΚΩΝΙΑΣ	1,059	1,103	1,081
ΝΟΜΟΣ ΛΑΡΙΣΗΣ	1,038	1,069	1,054
ΝΟΜΟΣ ΛΑΣΙΘΙΟΥ	1,085	1,117	1,101
ΝΟΜΟΣ ΛΕΣΒΟΥ	1,050	1,100	1,075
ΝΟΜΟΣ ΛΕΥΚΑΔΟΣ	1,060	1,090	1,075
ΝΟΜΟΣ ΜΑΓΝΗΣΙΑΣ	1,034	1,123	1,078
ΝΟΜΟΣ ΜΕΣΣΗΝΙΑΣ	1,066	1,110	1,088
ΝΟΜΟΣ ΞΑΝΘΗΣ	1,036	1,069	1,052
ΝΟΜΟΣ ΠΕΛΛΗΣ	1,038	1,072	1,055
ΝΟΜΟΣ ΠΙΕΡΙΑΣ	1,040	1,069	1,055
ΝΟΜΟΣ ΠΡΕΒΕΖΗΣ	1,051	1,070	1,061
ΝΟΜΟΣ ΡΕΘΥΜΝΗΣ	1,085	1,124	1,105
ΝΟΜΟΣ ΡΟΔΟΠΗΣ	1,037	1,075	1,056
ΝΟΜΟΣ ΣΑΜΟΥ	1,075	1,117	1,096
ΝΟΜΟΣ ΣΕΡΡΩΝ	1,040	1,070	1,055
ΝΟΜΟΣ ΤΡΙΚΑΛΩΝ	0,927	1,071	0,999
ΝΟΜΟΣ ΦΘΙΩΤΙΔΟΣ	1,039	1,083	1,061
ΝΟΜΟΣ ΦΛΩΡΙΝΗΣ	1,050	1,073	1,061
ΝΟΜΟΣ ΦΩΚΙΔΟΣ	1,066	1,085	1,076
ΝΟΜΟΣ ΧΑΛΚΙΔΙΚΗΣ	1,042	1,071	1,057
ΝΟΜΟΣ ΧΑΝΙΩΝ	1,058	1,114	1,086
ΝΟΜΟΣ ΧΙΟΥ	1,046	1,077	1,061
ΣΤΑΘΜΙΣΜΕΝΟΣ Μ.Ο.	1,036	1,084	1,060

* Μέσοι όροι ελάχιστων και μέγιστων τιμών χονδρικής όπως υποβάλλονται από τις εταιρείες εμπορίας στο Παρατηρητήριο Τιμών βάσει της ΚΥΑ 978/24-10-2011.

** Η στάθμιση γίνεται βάσει των όγκων πωλήσεων ανά τύπο καυσίμου ανά νομό.

4. γ. Συγκριτικά στοιχεία με Ε.Ε.

Οι λιανικές τιμές πετρελαίου θέρμανσης με φόρους και προ φόρων στις 28 χώρες της Ε.Ε. για τις 05/11/2018 (τελευταία επίσημα στοιχεία) παρουσιάζονται συγκριτικά κατά φθίνουσα σειρά στα παρακάτω διαγράμματα:



Αναλυτικά στοιχεία για τις τιμές καυσίμων και τους φόρους στις 28 χώρες της Ε.Ε. παρουσιάζονται στην ιστοσελίδα της Ευρωπαϊκής Επιτροπής: http://ec.europa.eu/energy/observatory/oil/bulletin_en.htm

*Οι συγκρίσεις των τιμών μεταξύ των διαφόρων χωρών θα πρέπει να γίνονται με ιδιαίτερη προσοχή εξαιτίας των διαφορών στην ποιότητα των προϊόντων, στις πρακτικές μάρκετινγκ, στις δομές της αγοράς και στις καταναλωτικές συνήθειες που επικρατούν σε κάθε χώρα.