



ΕΛΛΗΝΙΚΗ ΔΗΜΟΚΡΑΤΙΑ

ΥΠΟΥΡΓΕΙΟ ΑΝΑΠΤΥΞΗΣ, ΑΝΤΑΓΩΝΙΣΤΙΚΟΤΗΤΑΣ,
ΥΠΟΔΟΜΩΝ, ΜΕΤΑΦΟΡΩΝ & ΔΙΚΤΥΩΝ

Αθήνα, 15-11-2012
Αρ. πρωτ.: Υ3-2916

ΓΕΝΙΚΗ ΓΡΑΜΜΑΤΕΙΑ ΚΑΤΑΝΑΛΩΤΗ
ΥΠΗΡΕΣΙΑ ΕΠΟΠΤΕΙΑΣ ΑΓΟΡΑΣ
Δ/ΝΣΗ ΠΑΡΑΤΗΡΗΤΗΡΙΟΥ ΤΙΜΩΝ ΚΑΙ ΤΙΜΟΛΗΨΙΩΝ
ΠΑΡΑΤΗΡΗΤΗΡΙΟ ΤΙΜΩΝ ΥΓΡΩΝ ΚΑΥΣΙΜΩΝ

ΕΒΔΟΜΑΔΙΑΙΟ ΔΕΛΤΙΟ ΕΠΙΣΚΟΠΗΣΗΣ ΤΙΜΩΝ ΚΑΥΣΙΜΩΝ

Παρασκευή, 9 Νοεμβρίου 2012

1. Τιμές Παρατηρητηρίου Υγρών Καυσίμων

Οι λιανικές τιμές των υγρών καυσίμων (αμόλυβδη 95 οκτ., σούπερ αμόλυβδη 100 οκτ., σούπερ LRP, πετρέλαιο κίνησης, πετρέλαιο θέρμανσης κατ' οίκον και υγραέριο κίνησης) αναρτώνται αναλυτικά στην ιστοσελίδα του Παρατηρητηρίου Τιμών Υγρών Καυσίμων του Υπουργείου Ανάπτυξης, Ανταγωνιστικότητας και Ναυτιλίας www.fuelprices.gr, όπου παρουσιάζονται καθημερινά οι ελάχιστες, μέσες και μέγιστες τιμές σε όλους τους Νομούς της χώρας.

Μέσες τιμές λιανικής πώλησης καυσίμων για όλη την Ελλάδα

Παρασκευή 9 Νοεμβρίου 2012

Προϊόν	Μέση Τιμή
Αμόλυβδη 95 οκτ.	1,678
Αμόλυβδη 100 οκτ.	1,902
Super	1,852
Diesel Κίνησης	1,438
Diesel Θέρμανσης Κατ'οίκον	1,327
Υγραέριο κίνησης (Autogas)	0,965

*Η μέση τιμή πανελλαδικά υπολογίζεται από τον σταθμισμένο μέσο όρο με βάση τους όγκους πωλήσεων ανά τύπο καυσίμου ανά νομό.

Στον παρακάτω πίνακα παρουσιάζονται οι μέσες τιμές λιανικής των υγρών καυσίμων ανά Νομό.

Μέσες τιμές λιανικής πώλησης καυσίμων ανά νομό
Παρασκευή 9 Νοεμβρίου 2012

ΝΟΜΟΣ	Αμόλυβδη 95 οκτ.	Αμόλυβδη 100 οκτ.	Super	Diesel Κίνησης	Diesel Θέρμανσης Κατ'οίκον	Υγραέριο κίνησης (Autogas)
ΝΟΜΟΣ ΑΤΤΙΚΗΣ	1,652	1,873	1,822	1,414	1,308	0,967
ΝΟΜΟΣ ΑΙΤΩΛΙΑΣ ΚΑΙ ΑΚΑΡΝΑΝΙΑΣ	1,703	1,951	1,849	1,447	1,347	1,032
ΝΟΜΟΣ ΑΡΓΟΛΙΔΟΣ	1,681	1,937	1,822	1,433	1,320	0,926
ΝΟΜΟΣ ΑΡΚΑΔΙΑΣ	1,722	1,951	1,851	1,456	1,360	0,948
ΝΟΜΟΣ ΑΡΤΗΣ	1,697	1,967	1,834	1,458	1,352	0,925
ΝΟΜΟΣ ΑΧΑΪΑΣ	1,671	1,911	1,857	1,440	1,322	0,974
ΝΟΜΟΣ ΒΟΙΩΤΙΑΣ	1,691	1,929	1,840	1,443	1,352	0,953
ΝΟΜΟΣ ΓΡΕΒΕΝΩΝ	1,717	1,917	1,810	1,461	1,346	0,968
ΝΟΜΟΣ ΔΡΑΜΑΣ	1,683	1,952	1,856	1,442	1,320	0,928
ΝΟΜΟΣ ΔΩΔΕΚΑΝΗΣΟΥ	1,753	2,009	1,930	1,473	1,325	
ΝΟΜΟΣ ΕΒΡΟΥ	1,718	1,965	1,926	1,461	1,333	0,931
ΝΟΜΟΣ ΕΥΒΟΙΑΣ	1,688	1,933	1,855	1,440	1,328	1,086
ΝΟΜΟΣ ΕΥΡΥΤΑΝΙΑΣ	1,733	2,014	1,902	1,460	1,390	
ΝΟΜΟΣ ΖΑΚΥΝΘΟΥ	1,703	1,864	1,839	1,462	1,370	
ΝΟΜΟΣ ΗΛΕΙΑΣ	1,697	1,908	1,828	1,440	1,342	0,984
ΝΟΜΟΣ ΗΜΑΘΙΑΣ	1,659	1,896	1,817	1,414	1,329	0,938
ΝΟΜΟΣ ΗΡΑΚΛΕΙΟΥ	1,746	1,937	1,912	1,480	1,342	1,086
ΝΟΜΟΣ ΘΕΣΠΡΩΤΙΑΣ	1,711	1,969	1,970	1,456	1,345	0,898
ΝΟΜΟΣ ΘΕΣΣΑΛΟΝΙΚΗΣ	1,642	1,874	1,791	1,403	1,310	0,989
ΝΟΜΟΣ ΙΩΑΝΝΙΝΩΝ	1,680	1,966	1,933	1,453	1,335	0,930
ΝΟΜΟΣ ΚΑΒΑΛΑΣ	1,672	1,924	1,862	1,424	1,315	0,968
ΝΟΜΟΣ ΚΑΡΔΙΤΣΗΣ	1,680	1,910	1,850	1,431	1,340	0,941
ΝΟΜΟΣ ΚΑΣΤΟΡΙΑΣ	1,706	1,972	1,871	1,453	1,363	0,923
ΝΟΜΟΣ ΚΕΡΚΥΡΑΣ	1,747	1,992	1,901	1,493	1,392	
ΝΟΜΟΣ ΚΕΦΑΛΛΗΝΙΑΣ	1,811	2,003	1,981	1,557	1,450	0,995
ΝΟΜΟΣ ΚΙΛΚΙΣ	1,691	1,941	1,859	1,430	1,311	0,947
ΝΟΜΟΣ ΚΟΖΑΝΗΣ	1,692	1,939	1,850	1,450	1,341	0,971
ΝΟΜΟΣ ΚΟΡΙΝΘΙΑΣ	1,696	1,949	1,832	1,442	1,331	0,989
ΝΟΜΟΣ ΚΥΚΛΑΔΩΝ	1,806	2,005	1,919	1,544	1,388	
ΝΟΜΟΣ ΛΑΚΩΝΙΑΣ	1,712	1,946	1,841	1,444	1,365	0,999
ΝΟΜΟΣ ΛΑΡΙΣΗΣ	1,689	1,897	1,827	1,434	1,321	0,960
ΝΟΜΟΣ ΛΑΣΙΘΙΟΥ	1,803	2,030	1,973	1,508		1,049
ΝΟΜΟΣ ΛΕΣΒΟΥ	1,744	1,998	1,919	1,486	1,400	
ΝΟΜΟΣ ΛΕΥΚΑΔΟΣ	1,726	1,960	1,897	1,469	1,330	0,897
ΝΟΜΟΣ ΜΑΓΝΗΣΙΑΣ	1,693	1,921	1,864	1,451	1,332	0,898
ΝΟΜΟΣ ΜΕΣΣΗΝΙΑΣ	1,702	1,926	1,872	1,447	1,337	0,960
ΝΟΜΟΣ ΞΑΝΘΗΣ	1,684	1,932	1,881	1,438	1,319	0,968
ΝΟΜΟΣ ΠΕΛΛΗΣ	1,682	1,864	1,811	1,425	1,310	0,947
ΝΟΜΟΣ ΠΙΕΡΙΑΣ	1,671	1,887	1,806	1,414	1,303	0,927
ΝΟΜΟΣ ΠΡΕΒΕΖΗΣ	1,681	1,874	1,820	1,439		0,917
ΝΟΜΟΣ ΡΕΘΥΜΝΗΣ	1,757	2,010	1,908	1,487	1,360	1,095
ΝΟΜΟΣ ΡΟΔΟΠΗΣ	1,723	1,913	1,890	1,445	1,334	0,991
ΝΟΜΟΣ ΣΑΜΟΥ	1,788	1,988	1,867	1,511	1,314	
ΝΟΜΟΣ ΣΕΡΡΩΝ	1,688	1,905	1,818	1,430	1,319	0,946
ΝΟΜΟΣ ΤΡΙΚΑΛΩΝ	1,687	1,875	1,808	1,422	1,327	0,945
ΝΟΜΟΣ ΦΘΙΩΤΙΔΟΣ	1,684	1,922	1,822	1,428	1,330	0,933
ΝΟΜΟΣ ΦΛΩΡΙΝΗΣ	1,702	1,923	1,857	1,445	1,380	0,933
ΝΟΜΟΣ ΦΩΚΙΔΟΣ	1,718	1,983	1,846	1,458	1,388	
ΝΟΜΟΣ ΧΑΛΚΙΔΙΚΗΣ	1,706	1,944	1,859	1,451	1,346	0,906
ΝΟΜΟΣ ΧΑΝΙΩΝ	1,759	1,995	1,950	1,500	1,366	1,143
ΝΟΜΟΣ ΧΙΟΥ	1,701	2,023	1,892	1,462	1,314	

2. Απλή Αμόλυβδη Βενζίνη 95 οκτανίων

2. α. Διαμόρφωση τιμής

Η τιμή διυλιστηρίου της απλής αμόλυβδης βενζίνης 95 οκτανίων ανά λίτρο για την Πέμπτη 8/11/2012 διαμορφώθηκε στα 0,5794 € ανά λίτρο. Σε σχέση με την τιμή διυλιστηρίου της προηγούμενης εβδομάδας (1/11/2012) σημειώθηκε μείωση κατά 0,0075 € ανά λίτρο (0,7 λεπτά).

Οι φόροι, τα τέλη και οι λοιπές επιβαρύνσεις αντιστοιχούν σε 1,0034 € ανά λίτρο.

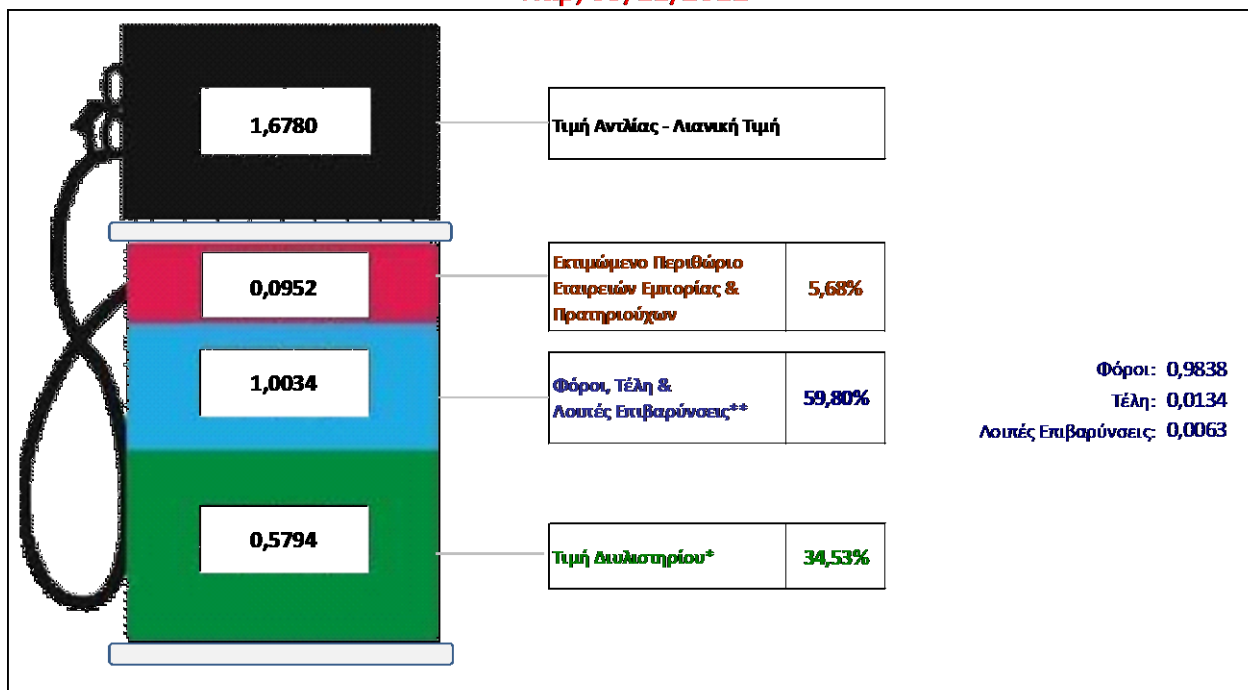
Η μέση τιμή λιανικής της απλής αμόλυβδης βενζίνης 95 οκτανίων για την Παρασκευή 9/11/2012 διαμορφώθηκε στα 1,678 € ανά λίτρο. Σε σχέση με την τιμή της προηγούμενης εβδομάδας (2/11/2012) σημειώθηκε μείωση κατά 0,021 € ανά λίτρο (2,1 λεπτά).

Το εκτιμώμενο περιθώριο των πρατηριούχων και των εταιρειών εμπορίας υπολογίζεται κατά μέσο όρο στα 0,0952 € ανά λίτρο (9,5 λεπτά).

Η τελική τιμή λιανικής διαμορφώνεται από την τιμή διυλιστηρίου κατά 34,5 %, από τους φόρους (σταθερούς και μεταβλητούς) κατά 59,8 %, και από τα εκτιμώμενα περιθώρια των εταιρειών εμπορίας, των μεταφορέων υγρών καυσίμων και των πρατηρίων κατά 5,7 % (βλ. παρακάτω πίνακα).

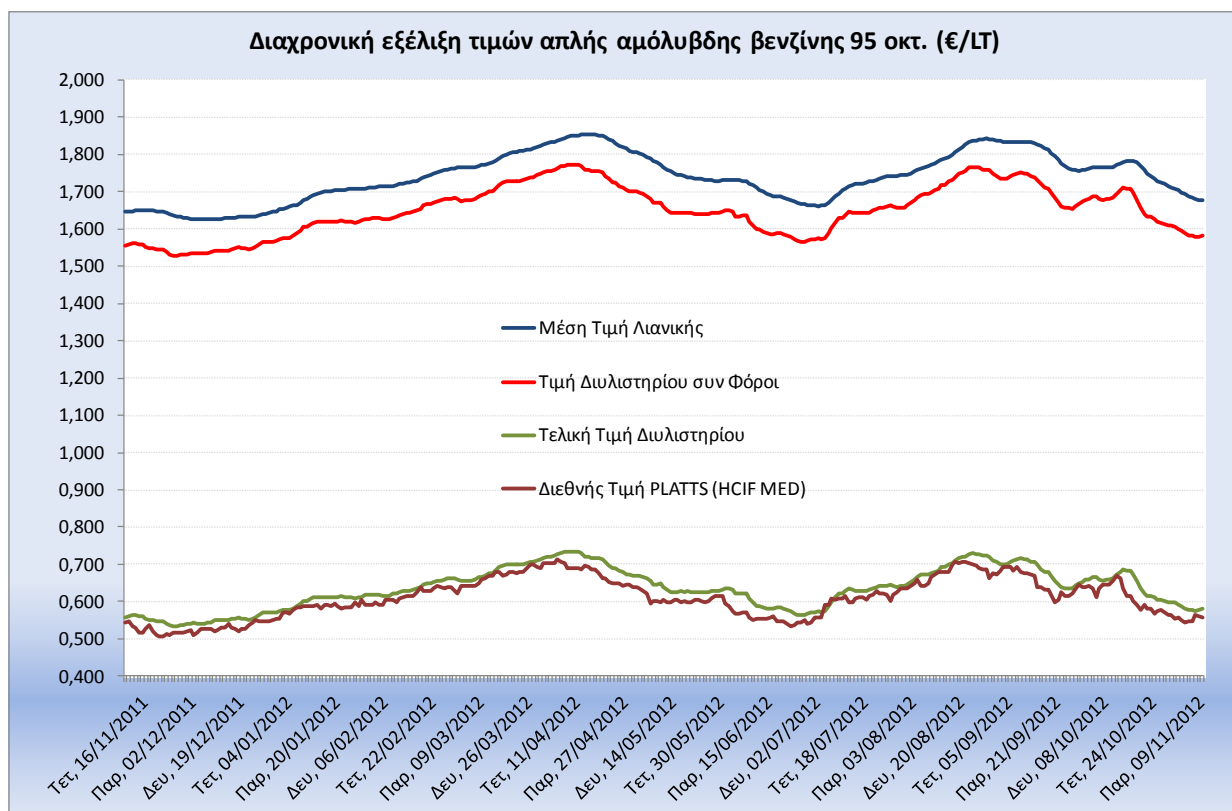
Διαμόρφωση Μέσης Τιμής Απλής Αμόλυβδης Βενζίνης

Παρ, 09/11/2012



* Τιμή διυλιστηρίου	0,5794
-Τιμή διυλιστηρίου προηγούμενης ημέρας (Μέση Σταθμική Τιμή εκ των δύο εταιρειών δύλισης)	
-Στην τιμή διυλιστηρίου περιλαμβάνονται οι ειδικές υπηρεσίες (φορτωτικά)	
** Τέλη	0,0134
-Ανταποδοτικό τέλος ΡΑΕ: 0,20 €/1000 λίτρα. (Απόφαση 240/2011 - ΦΕΚ 425/Β/17-3-11)	0,0002
-Εισφορά «Ειδικού Λογαριασμού Πετρελαιοειδών»: 1,2% επί της τιμής διυλιστηρίου. (Ν. 3335/2005 - ΦΕΚ 95/Α/20-4-2005)	0,0069
-Ειδικό τέλος Δικαιωμάτων Εκτέλεσης Τελωνειακών Εργασιών (ΔΕΤΕ): 0,5% της αξίας του αθροίσματος της τιμής εκ διυλιστηρίου και του ΕΦΚ. (Ν. 2093/92 - ΦΕΚ 181/Α/25-11-92)	0,0062
** Λοιπές Επιβαρύνσεις	0,0063
-Εισφορά του ταμείου επικουρικής ασφάλισης βενζινοπωλών: 0,495% επί των προ ΦΠΑ τιμών του καυσίμου. (Απόφαση Φ.20210/4231/152/04 - ΦΕΚ 427/Β/2-3-04)	0,0063
** Φόροι	0,9838
-Ειδικός Φόρος Κατανάλωσης (ΕΦΚ): για την απλή αμόλυβδη βενζίνη - 670 € ανά κυβικό μέτρο ή 0.67 € ανά λίτρο. (Ν. 3845/2010 - ΦΕΚ 65/Α/6-3-2010)	0,6700
-Φόρος Προστιθέμενης Αξίας (ΦΠΑ): 23% επί του συνόλου της τιμής διυλιστηρίου των μικτών ονομαστικών περιθωρίων κέρδους και των παραπάνω φορολογικών επιβαρύνσεων. (Ν. 3845/2010 - ΦΕΚ 65/Α/6-3-2010)	0,3138

Η εξέλιξη των διεθνών τιμών Platts (HCIF/MED), των τιμών διυλιστηρίου και των τιμών λιανικής στην αμόλυβδη βενζίνη 95 οκτ., καθώς και των αντίστοιχων ενδεικτικών περιθωρίων εμπορίας για το διάστημα των τελευταίων 12 μηνών παρουσιάζονται στο ακόλουθο διάγραμμα:



2. β. Χονδρική Τιμή Πώλησης

Ο μέσος όρος της χονδρικής τιμής πώλησης της αμόλυβδης βενζίνης 95 οκτανίων από τις εταιρείες εμπορίας πετρελαιοειδών για την Παρασκευή **2/11/2012** ήταν **1,629 €** ανά λίτρο.

Αναλυτικά, οι μέσες κατώτατες και ανώτατες τιμές χονδρικής, καθώς και η μέση τιμή ανά νομό παρουσιάζονται στον επόμενο πίνακα:

Μέσες Τιμές Χονδρικής Πώλησης Απλής Αμόλυβδης Βενζίνης ανά Νομό

Παρασκευή 9 Νοεμβρίου 2012

ΝΟΜΟΣ	ΜΕΣΗ ΚΑΤΩΤΑΤΗ ΜΕ ΦΠΑ	ΜΕΣΗ ΑΝΩΤΑΤΗ ΜΕ ΦΠΑ	ΜΕΣΗ ΤΙΜΗ ΜΕ ΦΠΑ
ΝΟΜΟΣ ΑΙΤΩΛΙΑΣ ΚΑΙ ΑΚΑΡΝΑΝΙΑΣ	1,600	1,676	1,638
ΝΟΜΟΣ ΑΡΓΟΛΙΔΟΣ	1,599	1,676	1,637
ΝΟΜΟΣ ΑΡΚΑΔΙΑΣ	1,603	1,673	1,638
ΝΟΜΟΣ ΑΡΤΗΣ	1,629	1,694	1,661
ΝΟΜΟΣ ΑΤΤΙΚΗΣ	1,573	1,705	1,639
ΝΟΜΟΣ ΑΧΑΪΑΣ	1,580	1,665	1,622
ΝΟΜΟΣ ΒΟΙΩΤΙΑΣ	1,593	1,675	1,634
ΝΟΜΟΣ ΓΡΕΒΕΝΩΝ	1,613	1,627	1,620
ΝΟΜΟΣ ΔΡΑΜΑΣ	1,611	1,657	1,634
ΝΟΜΟΣ ΔΩΔΕΚΑΝΗΣΟΥ	1,582	1,674	1,628
ΝΟΜΟΣ ΕΒΡΟΥ	1,623	1,678	1,651
ΝΟΜΟΣ ΕΥΒΟΙΑΣ	1,589	1,705	1,647
ΝΟΜΟΣ ΕΥΡΥΤΑΝΙΑΣ	1,642	1,665	1,654

ΝΟΜΟΣ	ΜΕΣΗ ΚΑΤΩΤΑΤΗ ΜΕ ΦΠΑ	ΜΕΣΗ ΑΝΩΤΑΤΗ ΜΕ ΦΠΑ	ΜΕΣΗ ΤΙΜΗ ΜΕ ΦΠΑ
ΝΟΜΟΣ ΖΑΚΥΝΘΟΥ	1,611	1,644	1,628
ΝΟΜΟΣ ΗΛΕΙΑΣ	1,609	1,726	1,667
ΝΟΜΟΣ ΗΜΑΘΙΑΣ	1,592	1,632	1,612
ΝΟΜΟΣ ΗΡΑΚΛΕΙΟΥ	1,638	1,725	1,682
ΝΟΜΟΣ ΘΕΣΣΠΡΩΤΙΑΣ	1,620	1,674	1,647
ΝΟΜΟΣ ΘΕΣΣΑΛΟΝΙΚΗΣ	1,576	1,638	1,607
ΝΟΜΟΣ ΙΩΑΝΝΙΝΩΝ	1,601	1,670	1,635
ΝΟΜΟΣ ΚΑΒΑΛΑΣ	1,590	1,661	1,625
ΝΟΜΟΣ ΚΑΡΔΙΤΣΗΣ	1,602	1,656	1,629
ΝΟΜΟΣ ΚΑΣΤΟΡΙΑΣ	1,617	1,650	1,633
ΝΟΜΟΣ ΚΕΡΚΥΡΑΣ	1,644	1,691	1,667
ΝΟΜΟΣ ΚΕΦΑΛΛΗΝΙΑΣ	1,616	1,759	1,688
ΝΟΜΟΣ ΚΙΛΚΙΣ	1,599	1,649	1,624
ΝΟΜΟΣ ΚΟΖΑΝΗΣ	1,594	1,647	1,620
ΝΟΜΟΣ ΚΟΡΙΝΘΙΑΣ	1,600	1,669	1,634
ΝΟΜΟΣ ΚΥΚΛΑΔΩΝ	1,584	1,730	1,657
ΝΟΜΟΣ ΛΑΚΩΝΙΑΣ	1,610	1,708	1,659
ΝΟΜΟΣ ΛΑΡΙΣΗΣ	1,589	1,660	1,625
ΝΟΜΟΣ ΛΑΣΙΘΙΟΥ	1,675	1,731	1,703
ΝΟΜΟΣ ΛΕΣΒΟΥ	1,587	1,675	1,631
ΝΟΜΟΣ ΛΕΥΚΑΔΟΣ	1,641	1,668	1,654
ΝΟΜΟΣ ΜΑΓΝΗΣΙΑΣ	1,591	1,680	1,635
ΝΟΜΟΣ ΜΕΣΣΗΝΙΑΣ	1,601	1,689	1,645
ΝΟΜΟΣ ΞΑΝΘΗΣ	1,599	1,640	1,620
ΝΟΜΟΣ ΠΕΛΛΗΣ	1,589	1,636	1,613
ΝΟΜΟΣ ΠΙΕΡΙΑΣ	1,590	1,644	1,617
ΝΟΜΟΣ ΠΡΕΒΕΖΗΣ	1,598	1,678	1,638
ΝΟΜΟΣ ΡΕΘΥΜΝΗΣ	1,655	1,736	1,696
ΝΟΜΟΣ ΡΟΔΟΠΗΣ	1,602	1,679	1,640
ΝΟΜΟΣ ΣΑΜΟΥ	1,634	1,697	1,666
ΝΟΜΟΣ ΣΕΡΡΩΝ	1,593	1,637	1,615
ΝΟΜΟΣ ΤΡΙΚΑΛΩΝ	1,600	1,658	1,629
ΝΟΜΟΣ ΦΘΙΩΤΙΔΟΣ	1,599	1,641	1,620
ΝΟΜΟΣ ΦΛΩΡΙΝΗΣ	1,612	1,656	1,634
ΝΟΜΟΣ ΦΩΚΙΔΟΣ	1,626	1,642	1,634
ΝΟΜΟΣ ΧΑΛΚΙΔΙΚΗΣ	1,592	1,642	1,617
ΝΟΜΟΣ ΧΑΝΙΩΝ	1,653	1,721	1,687
ΝΟΜΟΣ ΧΙΟΥ	1,614	1,638	1,626
ΣΤΑΘΜΙΣΜΕΝΟΣ Μ.Ο.	1,589	1,683	1,636

* Μέσοι όροι ελάχιστων και μέγιστων τιμών χονδρικής όπως υποβάλλονται από τις εταιρείες εμπορίας στο Παρατηρητήριο Τιμών βάσει της ΚΥΑ 978/24-10-2011.

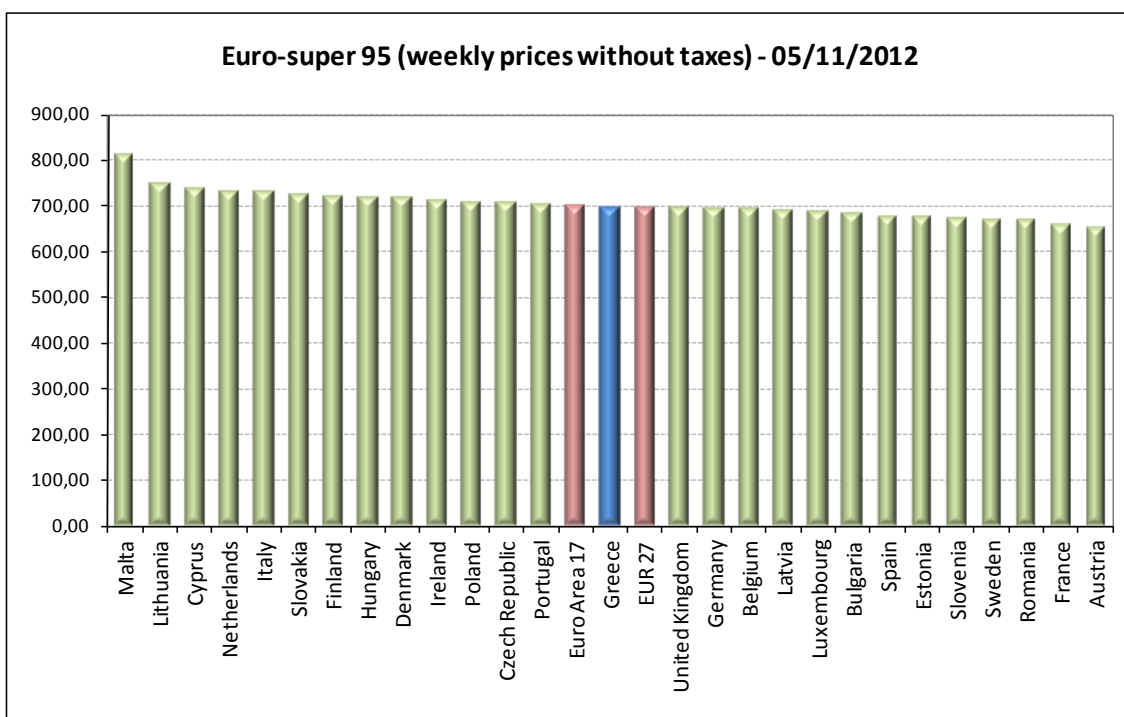
** Η στάθμιση γίνεται βάσει των όγκων πωλήσεων ανά τύπο καυσίμου ανά νομό.

2. γ. Συγκριτικά στοιχεία με Ε.Ε.

Αναλυτικά στοιχεία για τις τιμές καυσίμων και τους φόρους στις 27 χώρες της Ε.Ε. παρουσιάζονται στην ιστοσελίδα της Ευρωπαϊκής Επιτροπής:

http://ec.europa.eu/energy/observatory/oil/bulletin_en.htm

Οι λιανικές τιμές αμόλυβδης βενζίνης με φόρους και προ φόρων στις 27 χώρες της Ε.Ε. για τις 5/11/2012 (τελευταία επίσημα στοιχεία) παρουσιάζονται συγκριτικά κατά φθίνουσα σειρά στα παρακάτω διαγράμματα:



Πηγή: European Commission

*Οι συγκρίσεις των τιμών μεταξύ των διαφόρων χωρών θα πρέπει να γίνονται με ιδιαίτερη προσοχή εξαιτίας των διαφορών στην ποιότητα των προϊόντων, στις πρακτικές μάρκετινγκ, στις δομές της αγοράς και στις καταναλωτικές συνήθειες που επικρατούν σε κάθε χώρα.