

## ΕΒΔΟΜΑΔΙΑΙΟ ΔΕΛΤΙΟ ΕΠΙΣΚΟΠΗΣΗΣ ΤΙΜΩΝ ΚΑΥΣΙΜΩΝ

*Παρασκευή, 09 ΙΟΥΝΙΟΥ 2017*

### 1. Τιμές Παρατηρητηρίου Υγρών Καυσίμων

Οι λιανικές τιμές των υγρών καυσίμων (αμόλυβδη 95 οκτ., σούπερ αμόλυβδη 100 οκτ., σούπερ LRP, πετρέλαιο κίνησης και υγραέριο κίνησης) αναρτώνται αναλυτικά στην ιστοσελίδα του Παρατηρητηρίου Τιμών Υγρών Καυσίμων του Υπουργείου Ανάπτυξης και Ανταγωνιστικότητας [www.fuelprices.gr](http://www.fuelprices.gr), όπου παρουσιάζονται καθημερινά οι ελάχιστες, μέσες και μέγιστες τιμές σε όλους τους Νομούς της χώρας.

### Μέσες τιμές λιανικής πώλησης καυσίμων για όλη την Ελλάδα

*Παρασκευή, 09 ΙΟΥΝΙΟΥ 2017*

Προϊόν	Μέση Τιμή
Αμόλυβδη 95 οκτ.	1,491
Αμόλυβδη 100 οκτ.	1,697
Super	1,642
Diesel Κίνησης	1,247
Diesel Θέρμανσης Κατ'οίκον	-
Υγραέριο κίνησης (Autogas)	0,785

\* Η μέση τιμή πανελλαδικά υπολογίζεται από τον σταθμισμένο μέσο όρο με βάση τους όγκους πωλήσεων ανά τύπο καυσίμου ανά νομό.

\*\* Δεν καταγράφεται κατανάλωση στο πετρέλαιο θέρμανσης για τη χρονική περίοδο 30/4 έως 15/10 κάθε έτους.

Στον παρακάτω πίνακα παρουσιάζονται οι μέσες τιμές λιανικής των υγρών καυσίμων ανά Νομό.

**Μέσες τιμές λιανικής πώλησης καυσίμων ανά νομό  
Παρασκευή, 09 ΙΟΥΝΙΟΥ 2017**

<b>ΝΟΜΟΣ</b>	<b>Αμόλυβδη 95 οκτ.</b>	<b>Αμόλυβδη 100 οκτ.</b>	<b>Super</b>	<b>Diesel Κίνησης</b>	<b>Diesel Θέρμανσης Κατ'οίκον</b>	<b>Υγραέριο κίνησης (Autogas)</b>
ΝΟΜΟΣ ΑΤΤΙΚΗΣ	1,458	1,675	1,618	1,212		0,740
ΝΟΜΟΣ ΑΙΤΩΛΙΑΣ ΚΑΙ ΑΚΑΡΝΑΝΙΑΣ	1,525	1,735	1,659	1,259		0,828
ΝΟΜΟΣ ΑΡΓΟΛΙΔΟΣ	1,483	1,689	1,708	1,229		0,782
ΝΟΜΟΣ ΑΡΚΑΔΙΑΣ	1,539	1,744	1,900	1,276		0,815
ΝΟΜΟΣ ΑΡΤΗΣ	1,490	1,673		1,250		0,785
ΝΟΜΟΣ ΑΧΑΪΑΣ	1,470	1,704	1,669	1,255		0,841
ΝΟΜΟΣ ΒΟΙΩΤΙΑΣ	1,490	1,735	1,665	1,236		0,783
ΝΟΜΟΣ ΓΡΕΒΕΝΩΝ	1,538	1,745		1,278		0,811
ΝΟΜΟΣ ΔΡΑΜΑΣ	1,480	1,710		1,219		0,811
ΝΟΜΟΣ ΔΩΔΕΚΑΝΗΣΟΥ	1,632	1,842		1,336		0,910
ΝΟΜΟΣ ΕΒΡΟΥ	1,518	1,714		1,258		0,816
ΝΟΜΟΣ ΕΥΒΟΙΑΣ	1,512	1,708	1,568	1,259		0,815
ΝΟΜΟΣ ΕΥΡΥΤΑΝΙΑΣ	1,600	1,834		1,325		
ΝΟΜΟΣ ΖΑΚΥΝΘΟΥ	1,541	1,669		1,261		0,918
ΝΟΜΟΣ ΗΛΕΙΑΣ	1,511	1,674	1,539	1,242		0,809
ΝΟΜΟΣ ΗΜΑΘΙΑΣ	1,472	1,672		1,229		0,738
ΝΟΜΟΣ ΗΡΑΚΛΕΙΟΥ	1,566	1,744		1,296		0,888
ΝΟΜΟΣ ΘΕΣΠΡΩΤΙΑΣ	1,531	1,768		1,275		0,792
ΝΟΜΟΣ ΘΕΣΣΑΛΟΝΙΚΗΣ	1,462	1,671		1,211		0,785
ΝΟΜΟΣ ΙΩΑΝΝΙΝΩΝ	1,479	1,789	1,432	1,255		0,800
ΝΟΜΟΣ ΚΑΒΑΛΑΣ	1,522	1,769		1,260		0,818
ΝΟΜΟΣ ΚΑΡΔΙΤΣΗΣ	1,510	1,678		1,246		0,758
ΝΟΜΟΣ ΚΑΣΤΟΡΙΑΣ	1,527	1,739		1,266		0,791
ΝΟΜΟΣ ΚΕΡΚΥΡΑΣ	1,545	1,772		1,278		0,934
ΝΟΜΟΣ ΚΕΦΑΛΛΗΝΙΑΣ	1,616	1,763		1,339		0,995
ΝΟΜΟΣ ΚΙΛΚΙΣ	1,497	1,771		1,221		0,769
ΝΟΜΟΣ ΚΟΖΑΝΗΣ	1,490	1,692		1,250		0,727
ΝΟΜΟΣ ΚΟΡΙΝΘΙΑΣ	1,499	1,700	1,660	1,247		0,782
ΝΟΜΟΣ ΚΥΚΛΑΔΩΝ	1,789	1,917		1,467		0,947
ΝΟΜΟΣ ΛΑΚΩΝΙΑΣ	1,514	1,719	1,580	1,244		0,830
ΝΟΜΟΣ ΛΑΡΙΣΗΣ	1,487	1,683	1,548	1,231		0,742
ΝΟΜΟΣ ΛΑΣΙΘΙΟΥ	1,578	1,763	1,685	1,285		0,882
ΝΟΜΟΣ ΛΕΣΒΟΥ	1,562	1,757		1,298		0,901
ΝΟΜΟΣ ΛΕΥΚΑΔΟΣ	1,548	1,746	1,640	1,266		0,788
ΝΟΜΟΣ ΜΑΓΝΗΣΙΑΣ	1,545	1,719		1,285		0,817
ΝΟΜΟΣ ΜΕΣΣΗΝΙΑΣ	1,532	1,716		1,255		0,808
ΝΟΜΟΣ ΞΑΝΘΗΣ	1,472	1,703		1,220		0,685
ΝΟΜΟΣ ΠΕΛΛΗΣ	1,488	1,657		1,227		0,755
ΝΟΜΟΣ ΠΙΕΡΙΑΣ	1,480	1,682		1,212		0,789
ΝΟΜΟΣ ΠΡΕΒΕΖΗΣ	1,508	1,694		1,243		0,757
ΝΟΜΟΣ ΡΕΘΥΜΝΗΣ	1,566	1,750		1,287		0,903
ΝΟΜΟΣ ΡΟΔΟΠΗΣ	1,502	1,653		1,231		0,821
ΝΟΜΟΣ ΣΑΜΟΥ	1,643	1,786		1,360		0,875
ΝΟΜΟΣ ΣΕΡΡΩΝ	1,477	1,678		1,213		0,823
ΝΟΜΟΣ ΤΡΙΚΑΛΩΝ	1,512	1,695		1,261		0,764
ΝΟΜΟΣ ΦΘΙΩΤΙΔΟΣ	1,507	1,763	1,595	1,244		0,794
ΝΟΜΟΣ ΦΛΩΡΙΝΗΣ	1,517	1,717		1,257		0,816
ΝΟΜΟΣ ΦΩΚΙΔΟΣ	1,549	1,770		1,286		0,829
ΝΟΜΟΣ ΧΑΛΚΙΔΙΚΗΣ	1,516	1,680		1,246		0,790
ΝΟΜΟΣ ΧΑΝΙΩΝ	1,547	1,749		1,281		0,910
ΝΟΜΟΣ ΧΙΟΥ	1,579	1,757	1,934	1,292		

## 2. Απλή Αμόλυβδη Βενζίνη 95 οκτανίων

### 2. α. Διαμόρφωση τιμής

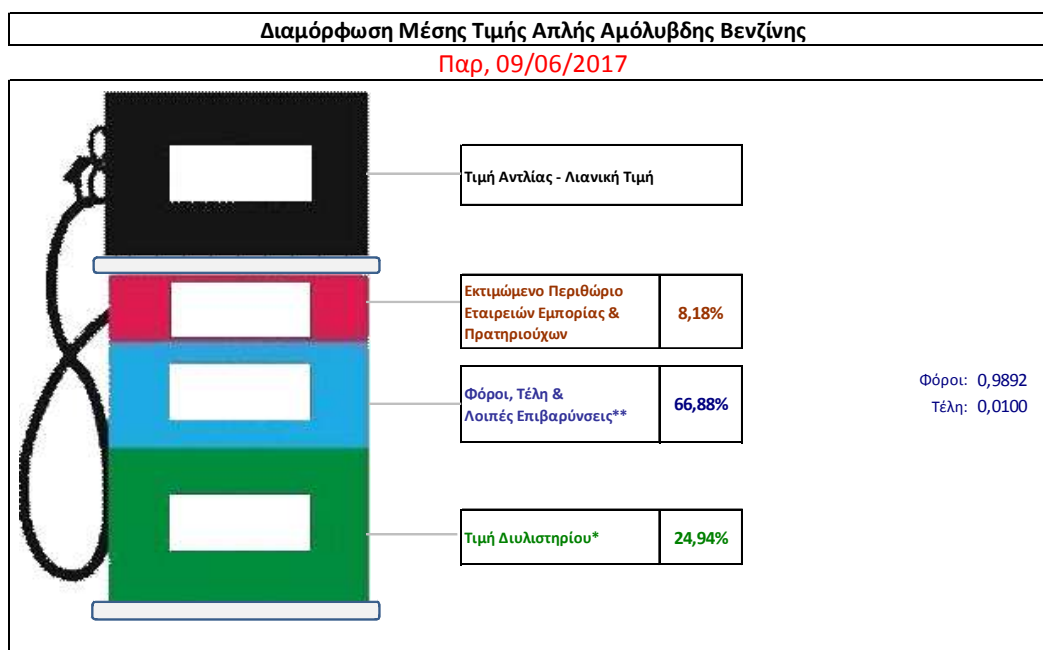
Η τιμή διυλιστηρίου της απλής αμόλυβδης βενζίνης 95 οκτανίων για την Πέμπτη 08/06/2017 διαμορφώθηκε στα 0,3726 € ανά λίτρο. Σε σχέση με την τιμή διυλιστηρίου της προηγούμενης εβδομάδας (01/06/2017) σημειώθηκε μείωση κατά 0,0178 ανά λίτρο (1,78 λεπτά).

Οι φόροι, τα τέλη και οι λοιπές επιβαρύνσεις αντιστοιχούν σε 1,9992 € ανά λίτρο.

Η μέση τιμή λιανικής της απλής αμόλυβδης βενζίνης 95 οκτανίων για την Παρασκευή 09/06/2017 διαμορφώθηκε στα 1,4940 € ανά λίτρο. Σε σχέση με την τιμή της προηγούμενης εβδομάδας (02/06/2017) σημειώθηκε μείωση κατά 0,009 ανά λίτρο (0,9 λεπτά).

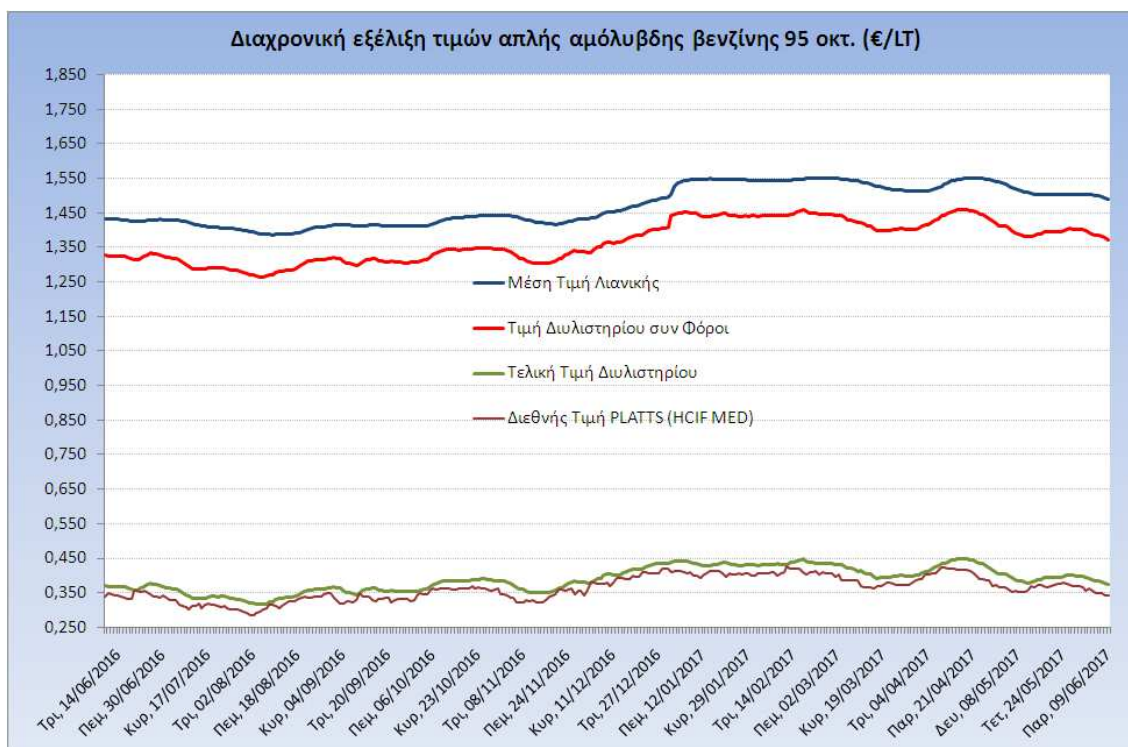
Το εκτιμώμενο περιθώριο των πρατηριούχων και των εταιρειών εμπορίας υπολογίζεται κατά μέσο όρο στα 0,1222 ανά λίτρο (12,22 λεπτά).

Η τελική τιμή λιανικής διαμορφώνεται από την τιμή διυλιστηρίου κατά 24,94%, από τους φόρους (σταθερούς και μεταβλητούς) κατά 66.88%, και από τα εκτιμώμενα περιθώρια των εταιρειών εμπορίας, των μεταφορέων υγρών καυσίμων και των πρατηρίων κατά 8,18% (βλ. παρακάτω πίνακα).



<b>* Τιμή διυλιστηρίου</b>	<b>0,3726</b>
-Τιμή διυλιστηρίου προηγούμενης ημέρας (Μέση Σταθμική Τιμή εκ των δύο εταιρειών διύλισης)	
-Στην τιμή διυλιστηρίου περιλαμβάνονται οι ειδικές υπηρεσίες (φορτωτικά)	
<b>** Τέλη</b>	<b>0,0100</b>
-Ανταποδοτικό τέλος ΡΑΕ: 0,21 € ανά χίλια λίτρα. (Απόφαση 101/2014 - ΦΕΚ 745/Β/26-03-2014)	
-Εισφορά «Ειδικού Λογαριασμού Πετρελαιοειδών»: 1,2% επί της τιμής διυλιστηρίου. (Ν. 3335/2005 - ΦΕΚ 95/Α/20-4-2005)	
-Ειδικό τέλος Δικαιωμάτων Εκτέλεσης Τελωνειακών Εργασιών (ΔΕΤΕ): 0,5% της αξίας του αβροσίματος της τιμής εκ διυλιστηρίου και του ΕΦΚ. (Ν. 2093/92 - ΦΕΚ 181/Α/25-11-92)	
<b>** Φόροι</b>	<b>0,9892</b>
-Ειδικός Φόρος Κατανάλωσης (ΕΦΚ): για την απλή αμόλυβδη βενζίνη - 700 € ανά κυβικό μέτρο ή 0,7 € ανά λίτρο. (Ν. 4389/2016 - ΦΕΚ Α' 94)	
-Φόρος Προστιθέμενης Αξίας (ΦΠΑ): 24% επί του συνόλου της τιμής διυλιστηρίου των μικτών ονομαστικών περιθωρίων κέρδους και των παραπάνω φορολογικών επιβαρύνσεων. (Ν. 2859/2000 όπως τροποποιήθηκε και ισχύει με το Ν. 4389/2016 (ΦΕΚ Α' 94)	

Η εξέλιξη των διεθνών τιμών Platts (HCIF/MED), των τιμών διωλιστηρίου και των τιμών λιανικής της απλής αμόλυβδη βενζίνη 95 οκτ., καθώς και των αντίστοιχων ενδεικτικών περιθωρίων εμπορίας για το διάστημα των τελευταίων 12 μηνών παρουσιάζονται στο ακόλουθο διάγραμμα:



## 2. β. Χονδρική Τιμή Πώλησης

Ο μέσος όρος της χονδρικής τιμής πώλησης της απλής αμόλυβδη βενζίνης 95 οκτανίων από τις εταιρείες εμπορίας πετρελαιοειδών για την Παρασκευή 09/06/2017 ήταν 1,397 € ανά λίτρο.

Αναλυτικά, οι μέσες κατώτατες και ανώτατες τιμές χονδρικής, καθώς και η μέση τιμή ανά νομό παρουσιάζονται στον επόμενο πίνακα:

### Μέσες Τιμές Χονδρικής Πώλησης Απλής Αμόλυβδη Βενζίνης ανά Νομό Παρασκευή, 09 ΙΟΥΝΙΟΥ 2017

ΝΟΜΟΣ	ΜΕΣΗ ΚΑΤΩΤΑΤΗ ΜΕ ΦΠΑ	ΜΕΣΗ ΑΝΩΤΑΤΗ ΜΕ ΦΠΑ	ΜΕΣΗ ΤΙΜΗ ΜΕ ΦΠΑ
ΝΟΜΟΣ ΑΙΤΩΛΙΑΣ ΚΑΙ ΑΚΑΡΝΑΝΙΑΣ	1,342	1,426	<b>1,384</b>
ΝΟΜΟΣ ΑΡΓΟΛΙΔΟΣ	1,358	1,413	<b>1,386</b>
ΝΟΜΟΣ ΑΡΚΑΔΙΑΣ	1,348	1,406	<b>1,377</b>
ΝΟΜΟΣ ΑΡΤΗΣ	1,354	1,399	<b>1,377</b>
ΝΟΜΟΣ ΑΤΤΙΚΗΣ	1,330	1,493	<b>1,412</b>
ΝΟΜΟΣ ΑΧΑΪΑΣ	1,345	1,400	<b>1,372</b>
ΝΟΜΟΣ ΒΟΙΩΤΙΑΣ	1,350	1,434	<b>1,392</b>
ΝΟΜΟΣ ΓΡΕΒΕΝΩΝ	1,375	1,397	<b>1,386</b>
ΝΟΜΟΣ ΔΡΑΜΑΣ	1,350	1,395	<b>1,372</b>
ΝΟΜΟΣ ΔΩΔΕΚΑΝΗΣΟΥ	1,338	1,492	<b>1,415</b>
ΝΟΜΟΣ ΕΒΡΟΥ	1,358	1,413	<b>1,385</b>
ΝΟΜΟΣ ΕΥΒΟΙΑΣ	1,347	1,440	<b>1,393</b>

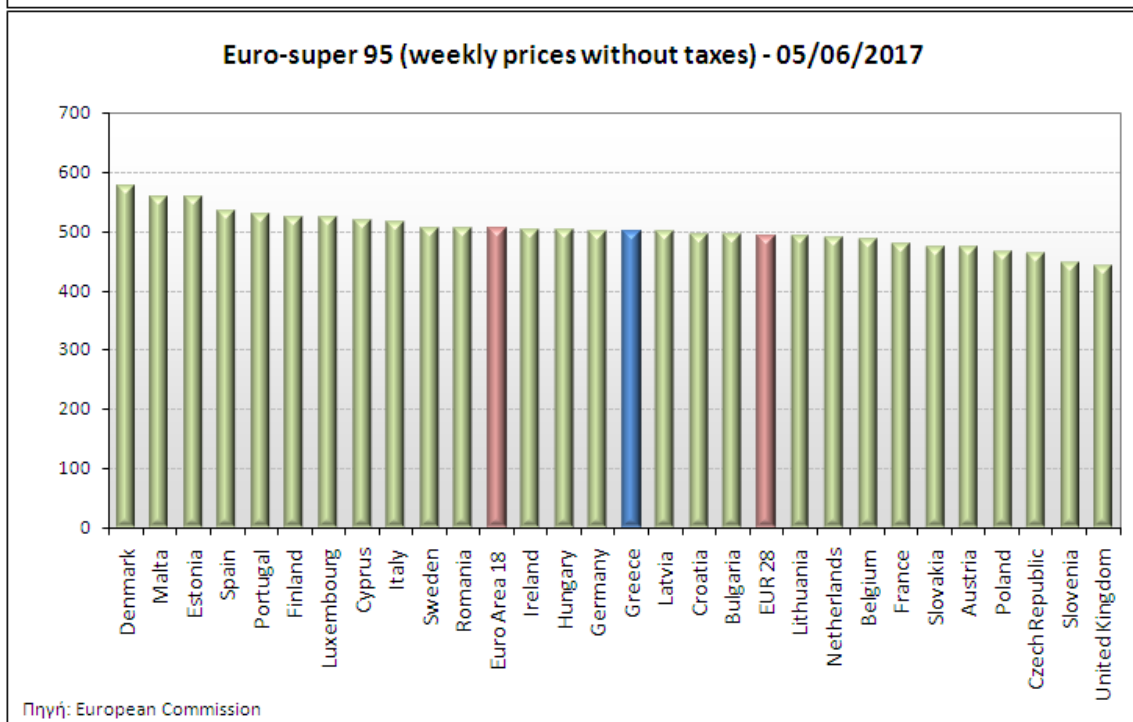
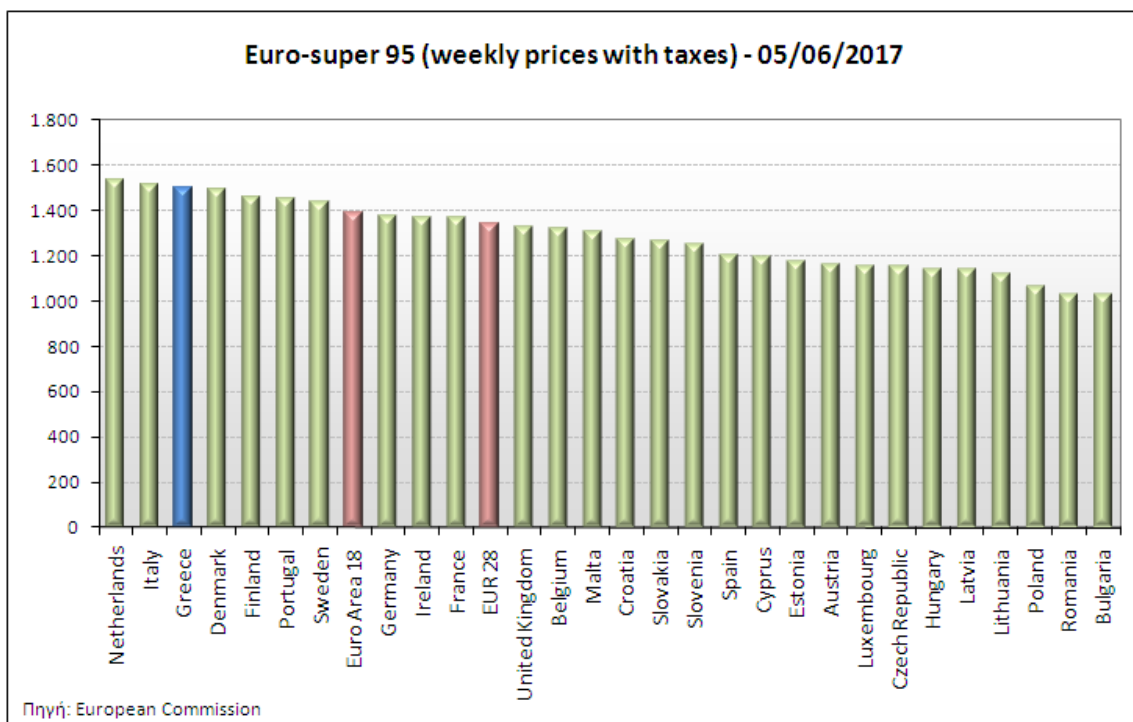
ΝΟΜΟΣ	ΜΕΣΗ ΚΑΤΩΤΑΤΗ ΜΕ ΦΠΑ	ΜΕΣΗ ΑΝΩΤΑΤΗ ΜΕ ΦΠΑ	ΜΕΣΗ ΤΙΜΗ ΜΕ ΦΠΑ
ΝΟΜΟΣ ΕΥΡΥΤΑΝΙΑΣ	1,391	1,401	1,396
ΝΟΜΟΣ ΖΑΚΥΝΘΟΥ	1,357	1,408	1,383
ΝΟΜΟΣ ΗΛΕΙΑΣ	1,368	1,418	1,393
ΝΟΜΟΣ ΗΜΑΘΙΑΣ	1,347	1,378	1,362
ΝΟΜΟΣ ΗΡΑΚΛΕΙΟΥ	1,386	1,469	1,428
ΝΟΜΟΣ ΘΕΣΠΡΩΤΙΑΣ	1,355	1,399	1,377
ΝΟΜΟΣ ΘΕΣΣΑΛΟΝΙΚΗΣ	1,339	1,384	1,362
ΝΟΜΟΣ ΙΩΑΝΝΙΝΩΝ	1,349	1,406	1,377
ΝΟΜΟΣ ΚΑΒΑΛΑΣ	1,350	1,425	1,387
ΝΟΜΟΣ ΚΑΡΔΙΤΣΗΣ	1,358	1,416	1,387
ΝΟΜΟΣ ΚΑΣΤΟΡΙΑΣ	1,356	1,401	1,379
ΝΟΜΟΣ ΚΕΡΚΥΡΑΣ	1,380	1,452	1,416
ΝΟΜΟΣ ΚΕΦΑΛΛΗΝΙΑΣ	1,372	1,444	1,408
ΝΟΜΟΣ ΚΙΛΚΙΣ	1,348	1,381	1,364
ΝΟΜΟΣ ΚΟΖΑΝΗΣ	1,350	1,412	1,381
ΝΟΜΟΣ ΚΟΡΙΝΘΙΑΣ	1,344	1,417	1,380
ΝΟΜΟΣ ΚΥΚΛΑΔΩΝ	1,363	1,530	1,447
ΝΟΜΟΣ ΛΑΚΩΝΙΑΣ	1,363	1,413	1,388
ΝΟΜΟΣ ΛΑΡΙΣΗΣ	1,340	1,422	1,381
ΝΟΜΟΣ ΛΑΣΙΘΙΟΥ	1,399	1,487	1,443
ΝΟΜΟΣ ΛΕΣΒΟΥ	1,307	1,414	1,360
ΝΟΜΟΣ ΛΕΥΚΑΔΟΣ	1,353	1,398	1,375
ΝΟΜΟΣ ΜΑΓΝΗΣΙΑΣ	1,331	1,489	1,410
ΝΟΜΟΣ ΜΕΣΣΗΝΙΑΣ	1,384	1,419	1,402
ΝΟΜΟΣ ΞΑΝΘΗΣ	1,350	1,422	1,386
ΝΟΜΟΣ ΠΕΛΛΗΣ	1,346	1,397	1,371
ΝΟΜΟΣ ΠΙΕΡΙΑΣ	1,352	1,425	1,388
ΝΟΜΟΣ ΠΡΕΒΕΖΗΣ	1,373	1,388	1,380
ΝΟΜΟΣ ΡΕΘΥΜΝΗΣ	1,412	1,463	1,438
ΝΟΜΟΣ ΡΟΔΟΠΗΣ	1,352	1,398	1,375
ΝΟΜΟΣ ΣΑΜΟΥ	1,402	1,533	1,468
ΝΟΜΟΣ ΣΕΡΡΩΝ	1,345	1,405	1,375
ΝΟΜΟΣ ΤΡΙΚΑΛΩΝ	1,345	1,428	1,386
ΝΟΜΟΣ ΦΘΙΩΤΙΔΟΣ	1,351	1,419	1,385
ΝΟΜΟΣ ΦΛΩΡΙΝΗΣ	1,350	1,381	1,365
ΝΟΜΟΣ ΦΩΚΙΔΟΣ	1,371	1,423	1,397
ΝΟΜΟΣ ΧΑΛΚΙΔΙΚΗΣ	1,344	1,425	1,385
ΝΟΜΟΣ ΧΑΝΙΩΝ	1,395	1,466	1,431
ΝΟΜΟΣ ΧΙΟΥ	1,335	1,406	1,370
<b>ΣΤΑΘΜΙΣΜΕΝΟΣ Μ.Ο.</b>	<b>1,344</b>	<b>1,449</b>	<b>1,397</b>

\* Μέσοι όροι ελάχιστων και μέγιστων τιμών χονδρικής όπως υποβάλλονται από τις εταιρείες εμπορίας στο Παρατηρητήριο Τιμών βάσει της ΚΥΑ 978/24-10-2011.

\*\* Η στάθμιση γίνεται βάσει των όγκων πωλήσεων ανά τύπο καυσίμου ανά νομό.

## 2. γ. Συγκριτικά στοιχεία με Ε.Ε.

Οι λιανικές τιμές αμόλυβδης βενζίνης με φόρους και προ φόρων στις 28 χώρες της Ε.Ε. για τις 05/06/2017 (τελευταία επίσημα στοιχεία) παρουσιάζονται συγκριτικά κατά φθίνουσα σειρά στα παρακάτω διαγράμματα:



Αναλυτικά στοιχεία για τις τιμές καυσίμων και τους φόρους στις 28 χώρες της Ε.Ε. παρουσιάζονται στην ιστοσελίδα της Ευρωπαϊκής Επιτροπής: \*Οι συγκρίσεις των τιμών μεταξύ των διαφόρων χωρών θα πρέπει να γίνονται με ιδιαίτερη προσοχή εξαιτίας των διαφορών στην ποιότητα των προϊόντων, στις πρακτικές μάρκετινγκ, στις δομές της αγοράς και στις καταναλωτικές συνήθειες που επικρατούν σε κάθε χώρα.

### 3. Πετρέλαιο Κίνησης (Biodiesel)

#### 3. α. Διαμόρφωση τιμής

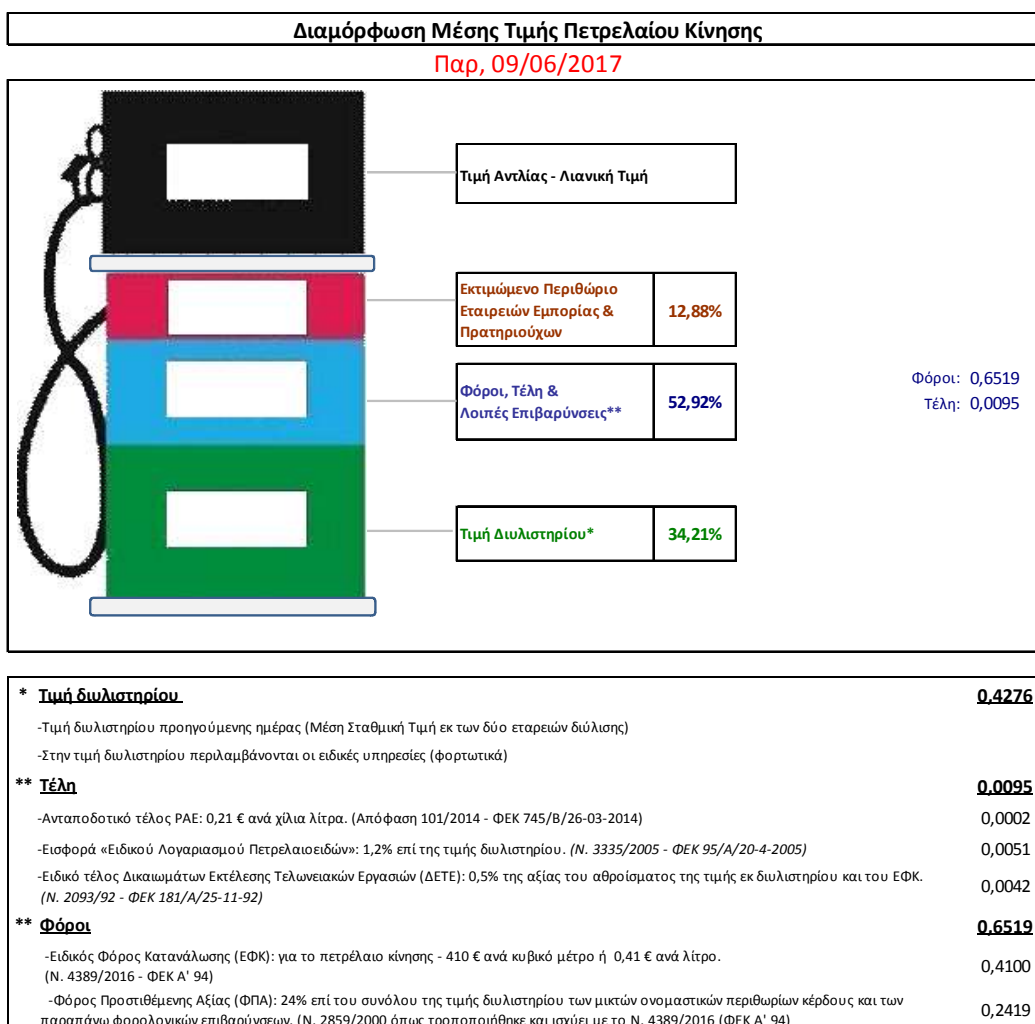
Η τιμή διυλιστηρίου του πετρελαίου κίνησης για την Πέμπτη 08/06/2017 διαμορφώθηκε στα 0,4276€ ανά λίτρο. Σε σχέση με την τιμή διυλιστηρίου της προηγούμενης εβδομάδας (01/06/2017) σημειώθηκε μείωση κατά 0,0237 ανά λίτρο (2,37 λεπτά).

Οι φόροι, τα τέλη και οι λοιπές επιβαρύνσεις αντιστοιχούν σε 0,6615 € ανά λίτρο.

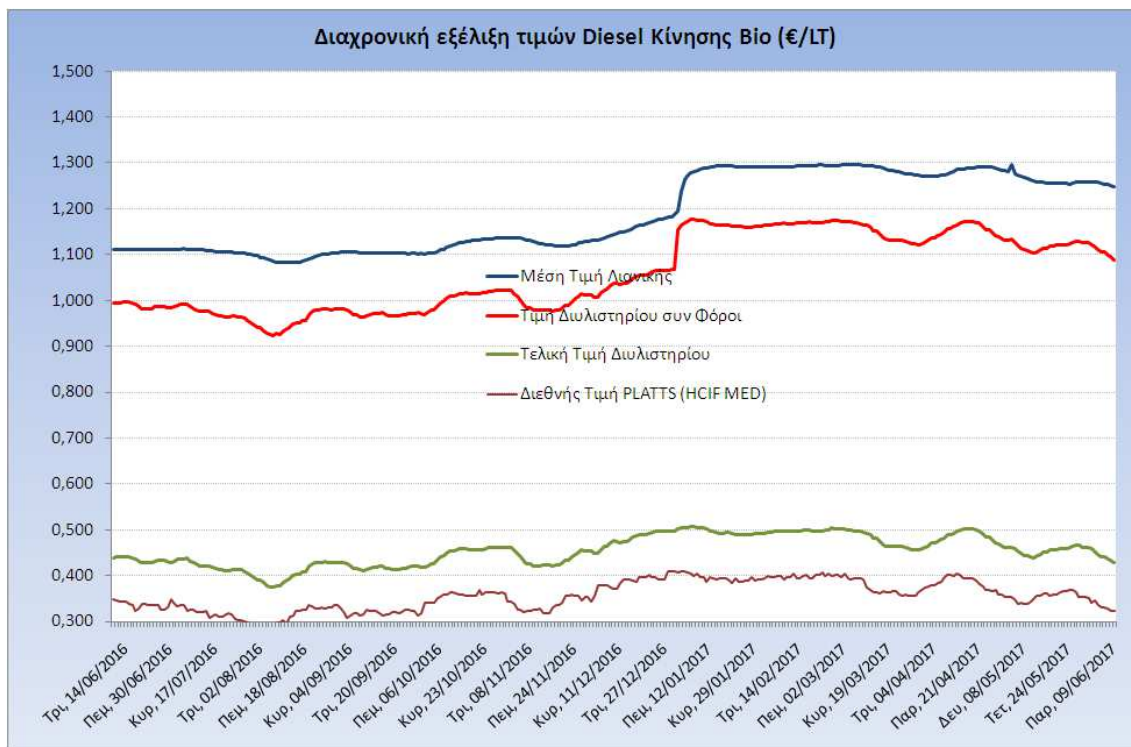
Η μέση τιμή λιανικής του πετρελαίου κίνησης για την Παρασκευή 09/06/2017 διαμορφώθηκε στα 1,2500 € ανά λίτρο. Σε σχέση με την τιμή της προηγούμενης εβδομάδας (02/06/2017) σημειώθηκε μείωση κατά 0,007 ανά λίτρο (0,07 λεπτά).

Το εκτιμώμενο περιθώριο των πρατηριούχων και των εταιρειών εμπορίας υπολογίζεται κατά μέσο όρο στα 0,1609€ ανά λίτρο (16,09 λεπτά).

Η τελική τιμή λιανικής διαμορφώνεται από την τιμή διυλιστηρίου κατά 34,21%, από τους φόρους σταθερούς και μεταβλητούς) κατά 52,92%, και από τα εκτιμώμενα περιθώρια των εταιρειών εμπορίας, των μεταφορέων υγρών καυσίμων και των πρατηρίων κατά 12,88% (βλ. παρακάτω πίνακα).



Η εξέλιξη των διεθνών τιμών Platts (HCIF/MED), των τιμών διυλιστηρίου και των τιμών λιανικής για το πετρέλαιο κίνησης, καθώς και των αντίστοιχων ενδεικτικών περιθωρίων εμπορίας για το διάστημα των τελευταίων 12 μηνών παρουσιάζονται στο ακόλουθο διάγραμμα:



### 3. β. Χονδρική Τιμή Πώλησης

Ο μέσος όρος της χονδρικής τιμής πώλησης του πετρελαίου κίνησης από τις εταιρείες εμπορίας πετρελαιοειδών για την Παρασκευή 09/06/2017 ήταν 1,099 € ανά λίτρο.

Αναλυτικά, οι μέσες κατώτατες και ανώτατες τιμές χονδρικής, καθώς και η μέση τιμή ανά νομό παρουσιάζονται στον επόμενο πίνακα:

#### Μέσες Τιμές Χονδρικής Πώλησης Πετρελαίου Κίνησης ανά Νομό Παρασκευή 09 ΙΟΥΝΙΟΥ 2017

ΝΟΜΟΣ	ΜΕΣΗ ΚΑΤΩΤΑΤΗ ΜΕ ΦΠΑ	ΜΕΣΗ ΑΝΩΤΑΤΗ ΜΕ ΦΠΑ	ΜΕΣΗ ΤΙΜΗ ΜΕ ΦΠΑ
ΝΟΜΟΣ ΑΙΤΩΛΙΑΣ ΚΑΙ ΑΚΑΡΝΑΝΙΑΣ	1,056	1,144	<b>1,100</b>
ΝΟΜΟΣ ΑΡΓΟΛΙΔΟΣ	1,072	1,124	<b>1,098</b>
ΝΟΜΟΣ ΑΡΚΑΔΙΑΣ	1,058	1,112	<b>1,085</b>
ΝΟΜΟΣ ΑΡΤΗΣ	1,064	1,111	<b>1,088</b>
ΝΟΜΟΣ ΑΤΤΙΚΗΣ	1,041	1,157	<b>1,099</b>
ΝΟΜΟΣ ΑΧΑΪΑΣ	1,049	1,138	<b>1,093</b>
ΝΟΜΟΣ ΒΟΙΩΤΙΑΣ	1,054	1,131	<b>1,092</b>
ΝΟΜΟΣ ΓΡΕΒΕΝΩΝ	1,090	1,118	<b>1,104</b>
ΝΟΜΟΣ ΔΡΑΜΑΣ	1,061	1,101	<b>1,081</b>
ΝΟΜΟΣ ΔΩΔΕΚΑΝΗΣΟΥ	1,042	1,180	<b>1,111</b>
ΝΟΜΟΣ ΕΒΡΟΥ	1,064	1,127	<b>1,096</b>



ΝΟΜΟΣ	ΜΕΣΗ ΚΑΤΩΤΑΤΗ ΜΕ ΦΠΑ	ΜΕΣΗ ΑΝΩΤΑΤΗ ΜΕ ΦΠΑ	ΜΕΣΗ ΤΙΜΗ ΜΕ ΦΠΑ
ΝΟΜΟΣ ΕΥΒΟΙΑΣ	1,056	1,143	1,099
ΝΟΜΟΣ ΕΥΡΥΤΑΝΙΑΣ	1,113	1,119	1,116
ΝΟΜΟΣ ΖΑΚΥΝΘΟΥ	1,066	1,147	1,106
ΝΟΜΟΣ ΗΛΕΙΑΣ	1,073	1,139	1,106
ΝΟΜΟΣ ΗΜΑΘΙΑΣ	1,052	1,117	1,084
ΝΟΜΟΣ ΗΡΑΚΛΕΙΟΥ	1,090	1,171	1,130
ΝΟΜΟΣ ΘΕΣΠΡΩΤΙΑΣ	1,056	1,123	1,089
ΝΟΜΟΣ ΘΕΣΣΑΛΟΝΙΚΗΣ	1,049	1,122	1,085
ΝΟΜΟΣ ΙΩΑΝΝΙΝΩΝ	1,058	1,134	1,096
ΝΟΜΟΣ ΚΑΒΑΛΑΣ	1,053	1,122	1,087
ΝΟΜΟΣ ΚΑΡΔΙΤΣΗΣ	1,061	1,138	1,100
ΝΟΜΟΣ ΚΑΣΤΟΡΙΑΣ	1,072	1,130	1,101
ΝΟΜΟΣ ΚΕΡΚΥΡΑΣ	1,078	1,142	1,110
ΝΟΜΟΣ ΚΕΦΑΛΛΗΝΙΑΣ	1,084	1,178	1,131
ΝΟΜΟΣ ΚΙΛΚΙΣ	1,055	1,083	1,069
ΝΟΜΟΣ ΚΟΖΑΝΗΣ	1,061	1,126	1,093
ΝΟΜΟΣ ΚΟΡΙΝΘΙΑΣ	1,054	1,127	1,091
ΝΟΜΟΣ ΚΥΚΛΑΔΩΝ	1,055	1,236	1,146
ΝΟΜΟΣ ΛΑΚΩΝΙΑΣ	1,066	1,132	1,099
ΝΟΜΟΣ ΛΑΡΙΣΗΣ	1,051	1,127	1,089
ΝΟΜΟΣ ΛΑΣΙΘΙΟΥ	1,109	1,146	1,127
ΝΟΜΟΣ ΛΕΣΒΟΥ	1,070	1,171	1,120
ΝΟΜΟΣ ΛΕΥΚΑΔΟΣ	1,064	1,121	1,093
ΝΟΜΟΣ ΜΑΓΝΗΣΙΑΣ	1,042	1,178	1,110
ΝΟΜΟΣ ΜΕΣΣΗΝΙΑΣ	1,091	1,166	1,128
ΝΟΜΟΣ ΞΑΝΘΗΣ	1,056	1,116	1,086
ΝΟΜΟΣ ΠΕΛΛΗΣ	1,057	1,111	1,084
ΝΟΜΟΣ ΠΙΕΡΙΑΣ	1,063	1,110	1,086
ΝΟΜΟΣ ΠΡΕΒΕΖΗΣ	1,074	1,123	1,099
ΝΟΜΟΣ ΡΕΘΥΜΝΗΣ	1,123	1,161	1,142
ΝΟΜΟΣ ΡΟΔΟΠΗΣ	1,058	1,123	1,091
ΝΟΜΟΣ ΣΑΜΟΥ	1,120	1,240	1,180
ΝΟΜΟΣ ΣΕΡΡΩΝ	1,063	1,103	1,083
ΝΟΜΟΣ ΤΡΙΚΑΛΩΝ	1,046	1,136	1,091
ΝΟΜΟΣ ΦΘΙΩΤΙΔΟΣ	1,055	1,116	1,085
ΝΟΜΟΣ ΦΛΩΡΙΝΗΣ	1,078	1,125	1,101
ΝΟΜΟΣ ΦΩΚΙΔΟΣ	1,081	1,129	1,105
ΝΟΜΟΣ ΧΑΛΚΙΔΙΚΗΣ	1,053	1,124	1,089
ΝΟΜΟΣ ΧΑΝΙΩΝ	1,097	1,165	1,131
ΝΟΜΟΣ ΧΙΟΥ	1,065	1,125	1,095
<b>ΣΤΑΘΜΙΣΜΕΝΟΣ Μ.Ο.</b>	<b>1,057</b>	<b>1,140</b>	<b>1,099</b>

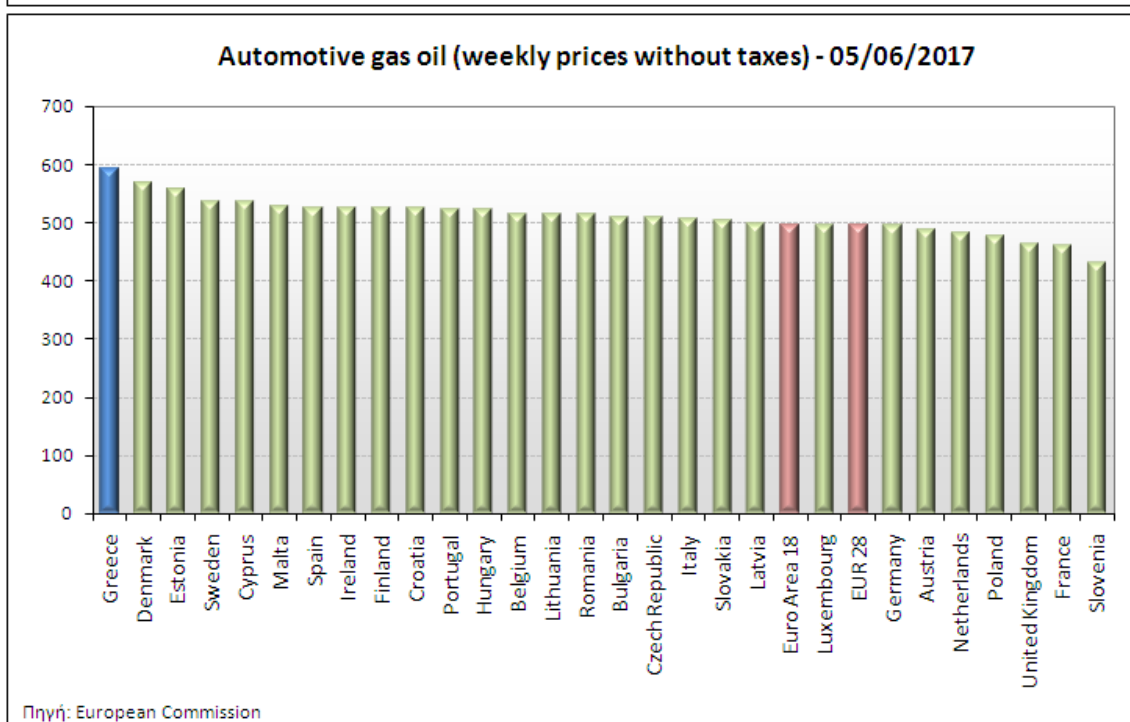
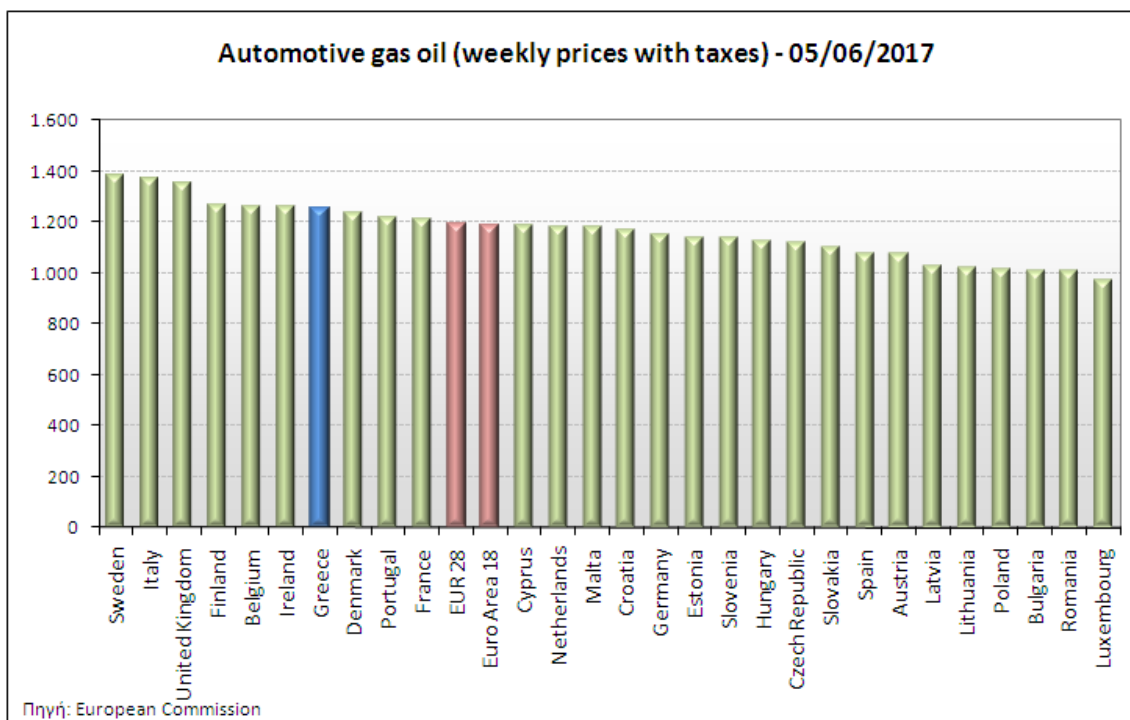
\* Μέσοι όροι ελάχιστων και μέγιστων τιμών χονδρικής όπως υποβάλλονται από τις εταιρείες εμπορίας στο Παρατηρητήριο Τιμών βάσει της ΚΥΑ 978/24-10-2011.

\*\* Η στάθμιση γίνεται βάσει των όγκων πωλήσεων ανά τύπο καυσίμου ανά νομό.

### 3. γ. Συγκριτικά στοιχεία με Ε.Ε.

Οι λιανικές τιμές πετρελαίου κίνησης με φόρους και προ φόρων στις 28 χώρες της Ε.Ε. για τις 05/06/2017 (τελευταία επίσημα στοιχεία) παρουσιάζονται συγκριτικά κατά φθίνουσα σειρά

Στα παρακάτω διαγράμματα:



Αναλυτικά στοιχεία για τις τιμές καυσίμων και τους φόρους στις 28 χώρες της Ε.Ε. παρουσιάζονται στην ιστοσελίδα της Ευρωπαϊκής Επιτροπής: [http://ec.europa.eu/energy/observatory/oil/bulletin\\_en.htm](http://ec.europa.eu/energy/observatory/oil/bulletin_en.htm)

\*Οι συγκρίσεις των τιμών μεταξύ των διαφόρων χωρών θα πρέπει να γίνονται με ιδιαίτερη προσοχή εξαιτίας των διαφορών στην ποιότητα των προϊόντων, στις πρακτικές μάρκετινγκ, στις δομές της αγοράς και στις καταναλωτικές συνήθειες που επικρατούν σε κάθε χώρα.