



ΕΛΛΗΝΙΚΗ ΔΗΜΟΚΡΑΤΙΑ

ΥΠΟΥΡΓΕΙΟ ΑΝΑΠΤΥΞΗΣ ΚΑΙ ΑΝΤΑΓΩΝΙΣΤΙΚΟΤΗΤΑΣ

ΓΕΝΙΚΗ ΓΡΑΜΜΑΤΕΙΑ ΚΑΤΑΝΑΛΩΤΗ

Δ/ΝΣΗ ΠΑΡΑΤΗΡΗΤΗΡΙΟΥ ΤΙΜΩΝ ΚΑΙ ΤΙΜΟΛΗΨΙΩΝ

ΠΑΡΑΤΗΡΗΤΗΡΙΟ ΤΙΜΩΝ ΥΓΡΩΝ ΚΑΥΣΙΜΩΝ



Αθήνα, 13-05-2014

Αρ. Πρωτ.: Υ3-1538

## ΕΒΔΟΜΑΔΙΑΙΟ ΔΕΛΤΙΟ ΕΠΙΣΚΟΠΗΣΗΣ ΤΙΜΩΝ ΚΑΥΣΙΜΩΝ

Παρασκευή, 09 Μαΐου 2014

## 1. Τιμές Παρατηρητηρίου Υγρών Καυσίμων

Οι λιανικές τιμές των υγρών καυσίμων (αμόλυβδη 95 οκτ., σούπερ αμόλυβδη 100 οκτ., σούπερ LRP, πετρέλαιο κίνησης, πετρέλαιο θέρμανσης κατ' οίκον και υγραέριο κίνησης) αναρτώνται αναλυτικά στην ιστοσελίδα του Παρατηρητηρίου Τιμών Υγρών Καυσίμων του Υπουργείου Ανάπτυξης και Ανταγωνιστικότητας [www.fuelprices.gr](http://www.fuelprices.gr), όπου παρουσιάζονται καθημερινά οι ελάχιστες, μέσες και μέγιστες τιμές σε όλους τους Νομούς της χώρας.

## Μέσες τιμές λιανικής πώλησης καυσίμων για όλη την Ελλάδα

Παρασκευή, 09 Μαΐου 2014

Προϊόν	Μέση Τιμή
Αμόλυβδη 95 οκτ.	1,677
Αμόλυβδη 100 οκτ.	1,869
Super	1,810
Diesel Κίνησης	1,359
Diesel Θέρμανσης Κατ' οίκον	-
Υγραέριο κίνησης (Autogas)	0,872

\* Η μέση τιμή πανελλαδικά υπολογίζεται από τον σταθμισμένο μέσο όρο με βάση τους όγκους πωλήσεων ανά τύπο καυσίμου ανά νομό.

\*\* Δεν καταγράφεται κατανάλωση στο πετρέλαιο θέρμανσης για τη χρονική περίοδο 30/4 έως 15/10 κάθε έτους.

Στον παρακάτω πίνακα παρουσιάζονται οι μέσες τιμές λιανικής των υγρών καυσίμων ανά Νομό.

## Μέσες τιμές λιανικής πώλησης καυσίμων ανά νομό

Παρασκευή, 09 Μαΐου 2014

ΝΟΜΟΣ	Αμόλυβδη 95 οκτ.	Αμόλυβδη 100 οκτ.	Super	Diesel Κίνησης	Υγραέριο κίνησης (Autogas)
ΝΟΜΟΣ ΑΤΤΙΚΗΣ	1,656	1,858	1,779	1,333	0,851
ΝΟΜΟΣ ΑΙΤΩΛΙΑΣ ΚΑΙ ΑΚΑΡΝΑΝΙΑΣ	1,698	1,891	1,823	1,368	0,874
ΝΟΜΟΣ ΑΡΓΟΛΙΔΟΣ	1,683	1,866	1,779	1,362	0,850
ΝΟΜΟΣ ΑΡΚΑΔΙΑΣ	1,701	1,899	1,766	1,367	0,894
ΝΟΜΟΣ ΑΡΤΗΣ	1,701	1,905	1,780	1,381	0,860
ΝΟΜΟΣ ΑΧΑΪΑΣ	1,673	1,873	1,823	1,363	0,861
ΝΟΜΟΣ ΒΟΙΩΤΙΑΣ	1,683	1,906	1,764	1,357	0,857
ΝΟΜΟΣ ΓΡΕΒΕΝΩΝ	1,711	1,943		1,375	0,871
ΝΟΜΟΣ ΔΡΑΜΑΣ	1,662	1,887		1,348	0,896
ΝΟΜΟΣ ΔΩΔΕΚΑΝΗΣΟΥ	1,773	1,942	1,880	1,409	0,995
ΝΟΜΟΣ ΕΒΡΟΥ	1,716	1,896	1,895	1,383	0,931
ΝΟΜΟΣ ΕΥΒΟΙΑΣ	1,692	1,880	1,782	1,374	0,881
ΝΟΜΟΣ ΕΥΡΥΤΑΝΙΑΣ	1,748	1,967	1,834	1,401	0,879
ΝΟΜΟΣ ΖΑΚΥΝΘΟΥ	1,693	1,824	1,765	1,358	0,948
ΝΟΜΟΣ ΗΛΕΙΑΣ	1,697	1,867	1,782	1,371	0,856
ΝΟΜΟΣ ΗΜΑΘΙΑΣ	1,655	1,854		1,343	0,821
ΝΟΜΟΣ ΗΡΑΚΛΕΙΟΥ	1,748	1,917	1,841	1,410	1,047
ΝΟΜΟΣ ΘΕΣΠΡΩΤΙΑΣ	1,707	1,914	1,970	1,385	0,880
ΝΟΜΟΣ ΘΕΣΣΑΛΟΝΙΚΗΣ	1,649	1,843	1,796	1,327	0,885
ΝΟΜΟΣ ΙΩΑΝΝΙΝΩΝ	1,673	1,933	1,891	1,375	0,865
ΝΟΜΟΣ ΚΑΒΑΛΑΣ	1,678	1,904	1,893	1,353	0,916
ΝΟΜΟΣ ΚΑΡΔΙΤΣΗΣ	1,673	1,862	1,798	1,358	0,812
ΝΟΜΟΣ ΚΑΣΤΟΡΙΑΣ	1,712	1,902		1,383	0,871
ΝΟΜΟΣ ΚΕΡΚΥΡΑΣ	1,751	1,904	1,830	1,421	0,960
ΝΟΜΟΣ ΚΕΦΑΛΛΗΝΙΑΣ	1,765	1,911	1,890	1,441	0,995
ΝΟΜΟΣ ΚΙΛΚΙΣ	1,680	1,893	1,869	1,350	0,828
ΝΟΜΟΣ ΚΟΖΑΝΗΣ	1,682	1,868		1,363	0,820
ΝΟΜΟΣ ΚΟΡΙΝΘΙΑΣ	1,685	1,866	1,752	1,357	0,864
ΝΟΜΟΣ ΚΥΚΛΑΔΩΝ	1,776	1,955	1,891	1,455	
ΝΟΜΟΣ ΛΑΚΩΝΙΑΣ	1,681	1,880	1,726	1,352	0,871
ΝΟΜΟΣ ΛΑΡΙΣΗΣ	1,677	1,850	1,704	1,346	0,829
ΝΟΜΟΣ ΛΑΣΙΘΙΟΥ	1,783	1,947	1,959	1,425	1,037
ΝΟΜΟΣ ΛΕΣΒΟΥ	1,703	1,917	1,856	1,389	
ΝΟΜΟΣ ΛΕΥΚΑΔΟΣ	1,708	1,866	1,780	1,389	0,869
ΝΟΜΟΣ ΜΑΓΝΗΣΙΑΣ	1,686	1,876	1,869	1,366	0,845
ΝΟΜΟΣ ΜΕΣΣΗΝΙΑΣ	1,700	1,900	1,847	1,373	0,894
ΝΟΜΟΣ ΞΑΝΘΗΣ	1,672	1,881	1,848	1,346	0,930
ΝΟΜΟΣ ΠΕΛΛΗΣ	1,673	1,807		1,350	0,845
ΝΟΜΟΣ ΠΙΕΡΙΑΣ	1,669	1,809		1,332	0,881
ΝΟΜΟΣ ΠΡΕΒΕΖΗΣ	1,692	1,855		1,379	0,842
ΝΟΜΟΣ ΡΕΘΥΜΝΗΣ	1,746	1,956	1,925	1,415	1,006
ΝΟΜΟΣ ΡΟΔΟΠΗΣ	1,682	1,850	1,839	1,355	0,917
ΝΟΜΟΣ ΣΑΜΟΥ	1,779	1,943	1,817	1,427	
ΝΟΜΟΣ ΣΕΡΡΩΝ	1,674	1,826	1,740	1,346	0,861
ΝΟΜΟΣ ΤΡΙΚΑΛΩΝ	1,673	1,822		1,342	0,791
ΝΟΜΟΣ ΦΘΙΩΤΙΔΟΣ	1,679	1,880	1,820	1,348	0,876
ΝΟΜΟΣ ΦΛΩΡΙΝΗΣ	1,676	1,844	1,880	1,377	0,843
ΝΟΜΟΣ ΦΩΚΙΔΟΣ	1,721	1,906	1,817	1,402	
ΝΟΜΟΣ ΧΑΛΚΙΔΙΚΗΣ	1,692	1,875	1,747	1,366	0,889
ΝΟΜΟΣ ΧΑΝΙΩΝ	1,746	1,969	1,925	1,421	1,012
ΝΟΜΟΣ ΧΙΟΥ	1,711	1,926	1,875	1,383	

## 2. Απλή Αμόλυβδη Βενζίνη 95 οκτανίων

### 2. α. Διαμόρφωση τιμής

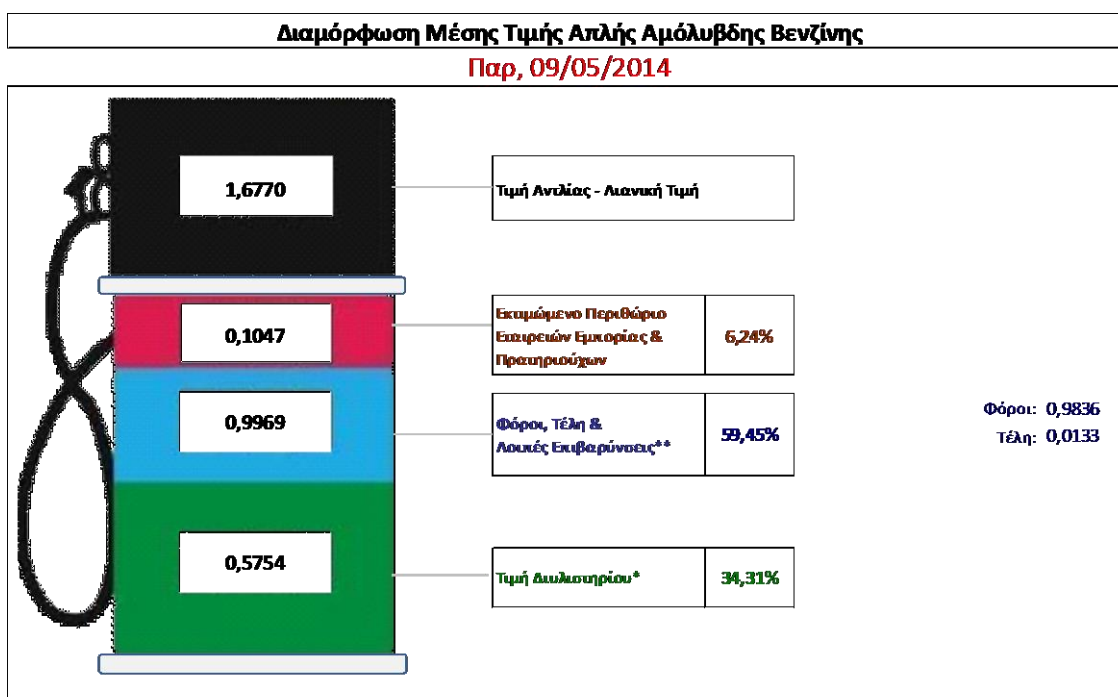
Η τιμή διυλιστηρίου της απλής αμόλυβδης βενζίνης 95 οκτανίων για την Πέμπτη 08/05/2014 διαμορφώθηκε στα 0,5754 € ανά λίτρο. Σε σχέση με την τιμή διυλιστηρίου της προηγούμενης εβδομάδας (01/05/2014) σημειώθηκε μείωση κατά 0,0161 € ανά λίτρο (1,6 λεπτά).

Οι φόροι, τα τέλη και οι λοιπές επιβαρύνσεις αντιστοιχούν σε 0,9969 € ανά λίτρο.

Η μέση τιμή λιανικής της απλής αμόλυβδης βενζίνης 95 οκτανίων για την Παρασκευή 09/05/2014 διαμορφώθηκε στα 1,677 € ανά λίτρο. Σε σχέση με την τιμή της προηγούμενης εβδομάδας (02/05/2014) σημειώθηκε μείωση κατά 0,008 € ανά λίτρο (0,8 λεπτά).

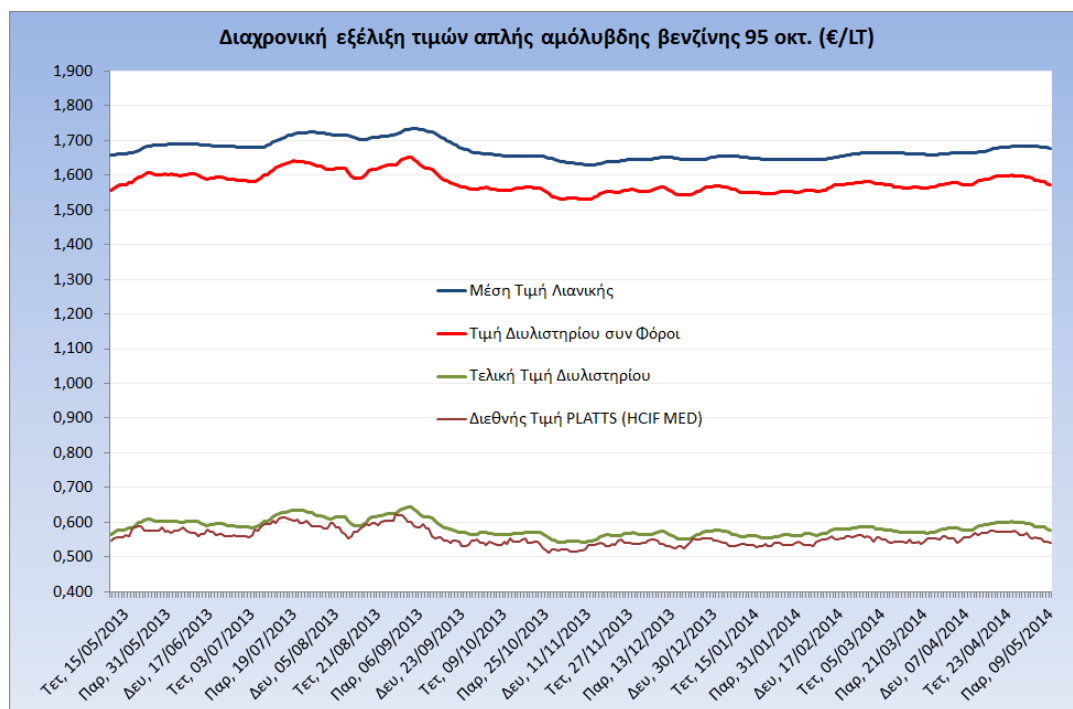
Το εκτιμώμενο περιθώριο των πρατηριούχων και των εταιρειών εμπορίας υπολογίζεται κατά μέσο όρο στα 0,1047 € ανά λίτρο (10,5 λεπτά).

Η τελική τιμή λιανικής διαμορφώνεται από την τιμή διυλιστηρίου κατά 34,3%, από τους φόρους (σταθερούς και μεταβλητούς) κατά 59,5%, και από τα εκτιμώμενα περιθώρια των εταιρειών εμπορίας, των μεταφορέων υγρών καυσίμων και των πρατηρίων κατά 6,2% (βλ. παρακάτω πίνακα).



<b>* Τιμή διυλιστηρίου</b>	<b>0,5754</b>
-Τιμή διυλιστηρίου προηγούμενης ημέρας (Μέση Σταθμική Τιμή εκ των δύο εταιρειών διύλισης)	
-Στην τιμή διυλιστηρίου περιλαμβάνονται οι ειδικές υπηρεσίες (φορτωτικά)	
<b>** Τέλη</b>	<b>0,0133</b>
-Ανακοδοτικό τέλος ΡΑΕ: 0,21 € ανά χίλια λίτρα. (Απόφαση 579/2013 - ΦΕΚ 3218/Β/18-12-13)	0,0002
-Εισφορά «Ειδικού Λογαριασμού Πετρελαιοειδών»: 1,2% επί της τιμής διυλιστηρίου. (Ν. 3335/2005 - ΦΕΚ 95/Α/20-4-2005)	0,0069
-Ειδικό τέλος Δικαιωμάτων Εκτέλεσης Τελεμακτικών Εργασιών (ΔΕΤΕ): 0,5% της αξίας του αθροίσματος της τιμής εκ διυλιστηρίου και του ΕΦΚ. (Ν. 2093/92 - ΦΕΚ 181/Α/25-11-92)	0,0062
<b>** Φόροι</b>	<b>0,9836</b>
-Ειδικός Φόρος Κατανάλωσης (ΕΦΚ): για την απλή αμόλυβδη βενζίνη - 670 € ανά κυβικό μέτρο ή 0,67 € ανά λίτρο. (Ν. 3845/2010 - ΦΕΚ 65/Α/6-3-2010)	0,6700
-Φόρος Προστιθέμενης Αξίας (ΦΠΑ): 23% επί του συνόλου της τιμής διυλιστηρίου των μικτών ονομαστικών περιθωρίων κέρδους και των παραπάνω φορολογικών επιβαρύνσεων. (Ν. 3845/2010 - ΦΕΚ 65/Α/6-3-2010)	0,3136

Η εξέλιξη των διεθνών τιμών Platts (HCIF/MED), των τιμών διυλιστηρίου και των τιμών λιανικής της απλής αμόλυβδη βενζίνη 95 οκτ., καθώς και των αντίστοιχων ενδεικτικών περιθωρίων εμπορίας για το διάστημα των τελευταίων 12 μηνών παρουσιάζονται στο ακόλουθο διάγραμμα:



## 2. β. Χονδρική Τιμή Πώλησης

Ο μέσος όρος της χονδρικής τιμής πώλησης της απλής αμόλυβδη βενζίνης 95 οκτανίων από τις εταιρείες εμπορίας πετρελαιοειδών για την Παρασκευή 09/05/2014 ήταν 1,604 € ανά λίτρο.

Αναλυτικά, οι μέσες κατώτατες και ανώτατες τιμές χονδρικής, καθώς και η μέση τιμή ανά νομό παρουσιάζονται στον επόμενο πίνακα:

### Μέσες Τιμές Χονδρικής Πώλησης Απλής Αμόλυβδη Βενζίνης ανά Νομό

Παρασκευή 09 Μαΐου 2014

ΝΟΜΟΣ	ΜΕΣΗ ΚΑΤΩΤΑΤΗ ΜΕ ΦΠΑ	ΜΕΣΗ ΑΝΩΤΑΤΗ ΜΕ ΦΠΑ	ΜΕΣΗ ΤΙΜΗ ΜΕ ΦΠΑ
ΝΟΜΟΣ ΑΙΤΩΛΙΑΣ ΚΑΙ ΑΚΑΡΝΑΝΙΑΣ	1,576	1,635	<b>1,605</b>
ΝΟΜΟΣ ΑΡΓΟΛΙΔΟΣ	1,581	1,616	<b>1,598</b>
ΝΟΜΟΣ ΑΡΚΑΔΙΑΣ	1,582	1,629	<b>1,606</b>
ΝΟΜΟΣ ΑΡΤΗΣ	1,597	1,640	<b>1,619</b>
ΝΟΜΟΣ ΑΤΤΙΚΗΣ	1,555	1,638	<b>1,597</b>
ΝΟΜΟΣ ΑΧΑΪΑΣ	1,558	1,619	<b>1,589</b>
ΝΟΜΟΣ ΒΟΙΩΤΙΑΣ	1,569	1,636	<b>1,603</b>
ΝΟΜΟΣ ΓΡΕΒΕΝΩΝ	1,588	1,607	<b>1,597</b>
ΝΟΜΟΣ ΔΡΑΜΑΣ	1,592	1,638	<b>1,615</b>
ΝΟΜΟΣ ΔΩΔΕΚΑΝΗΣΟΥ	1,541	1,652	<b>1,597</b>

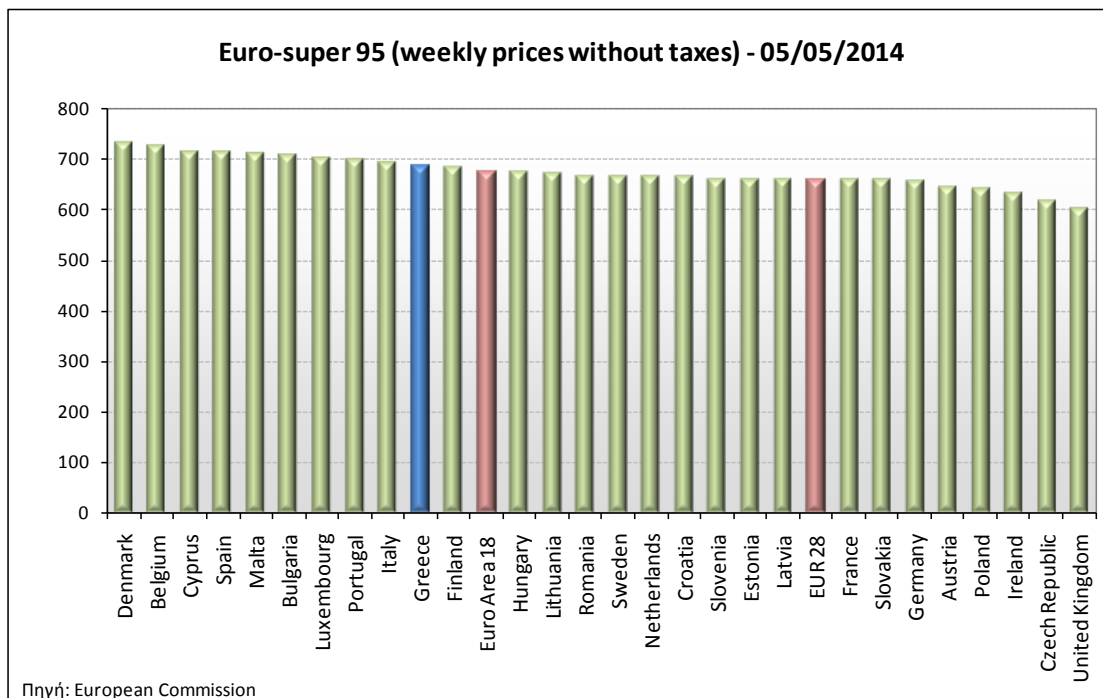
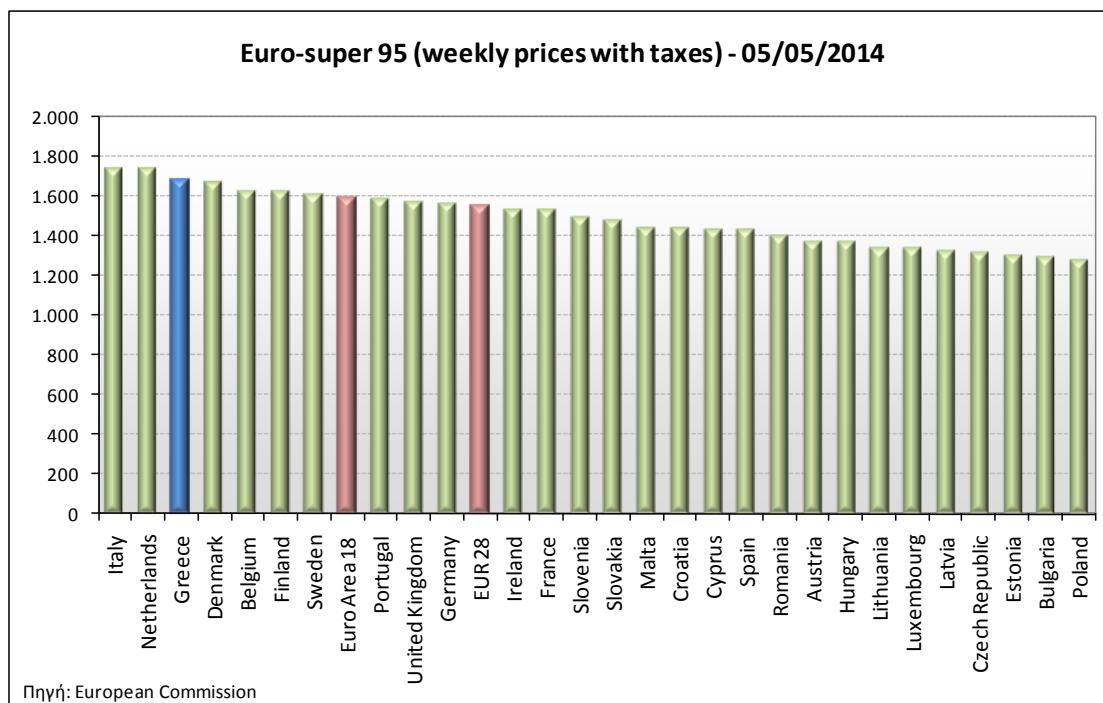
ΝΟΜΟΣ	ΜΕΣΗ ΚΑΤΩΤΑΤΗ ΜΕ ΦΠΑ	ΜΕΣΗ ΑΝΩΤΑΤΗ ΜΕ ΦΠΑ	ΜΕΣΗ ΤΙΜΗ ΜΕ ΦΠΑ
ΝΟΜΟΣ ΕΒΡΟΥ	1,586	1,635	<b>1,610</b>
ΝΟΜΟΣ ΕΥΒΟΙΑΣ	1,587	1,657	<b>1,622</b>
ΝΟΜΟΣ ΕΥΡΥΤΑΝΙΑΣ	1,611	1,636	<b>1,624</b>
ΝΟΜΟΣ ΖΑΚΥΝΘΟΥ	1,594	1,628	<b>1,611</b>
ΝΟΜΟΣ ΗΛΕΙΑΣ	1,585	1,685	<b>1,635</b>
ΝΟΜΟΣ ΗΜΑΘΙΑΣ	1,569	1,607	<b>1,588</b>
ΝΟΜΟΣ ΗΡΑΚΛΕΙΟΥ	1,604	1,712	<b>1,658</b>
ΝΟΜΟΣ ΘΕΣΠΡΩΤΙΑΣ	1,587	1,637	<b>1,612</b>
ΝΟΜΟΣ ΘΕΣΣΑΛΟΝΙΚΗΣ	1,558	1,618	<b>1,588</b>
ΝΟΜΟΣ ΙΩΑΝΝΙΝΩΝ	1,568	1,652	<b>1,610</b>
ΝΟΜΟΣ ΚΑΒΑΛΑΣ	1,571	1,634	<b>1,603</b>
ΝΟΜΟΣ ΚΑΡΔΙΤΣΗΣ	1,576	1,627	<b>1,601</b>
ΝΟΜΟΣ ΚΑΣΤΟΡΙΑΣ	1,591	1,635	<b>1,613</b>
ΝΟΜΟΣ ΚΕΡΚΥΡΑΣ	1,619	1,673	<b>1,646</b>
ΝΟΜΟΣ ΚΕΦΑΛΛΗΝΙΑΣ	1,586	1,720	<b>1,653</b>
ΝΟΜΟΣ ΚΙΛΚΙΣ	1,578	1,619	<b>1,598</b>
ΝΟΜΟΣ ΚΟΖΑΝΗΣ	1,580	1,611	<b>1,595</b>
ΝΟΜΟΣ ΚΟΡΙΝΘΙΑΣ	1,571	1,620	<b>1,595</b>
ΝΟΜΟΣ ΚΥΚΛΑΔΩΝ	1,580	1,653	<b>1,617</b>
ΝΟΜΟΣ ΛΑΚΩΝΙΑΣ	1,586	1,668	<b>1,627</b>
ΝΟΜΟΣ ΛΑΡΙΣΗΣ	1,566	1,640	<b>1,603</b>
ΝΟΜΟΣ ΛΑΣΙΘΙΟΥ	1,623	1,689	<b>1,656</b>
ΝΟΜΟΣ ΛΕΣΒΟΥ	1,553	1,630	<b>1,592</b>
ΝΟΜΟΣ ΛΕΥΚΑΔΟΣ	1,584	1,634	<b>1,609</b>
ΝΟΜΟΣ ΜΑΓΝΗΣΙΑΣ	1,571	1,652	<b>1,611</b>
ΝΟΜΟΣ ΜΕΣΣΗΝΙΑΣ	1,591	1,677	<b>1,634</b>
ΝΟΜΟΣ ΞΑΝΘΗΣ	1,576	1,610	<b>1,593</b>
ΝΟΜΟΣ ΠΕΛΛΗΣ	1,572	1,619	<b>1,595</b>
ΝΟΜΟΣ ΠΙΕΡΙΑΣ	1,566	1,616	<b>1,591</b>
ΝΟΜΟΣ ΠΡΕΒΕΖΗΣ	1,588	1,647	<b>1,617</b>
ΝΟΜΟΣ ΡΕΘΥΜΝΗΣ	1,619	1,698	<b>1,659</b>
ΝΟΜΟΣ ΡΟΔΟΠΗΣ	1,577	1,648	<b>1,613</b>
ΝΟΜΟΣ ΣΑΜΟΥ	1,616	1,659	<b>1,637</b>
ΝΟΜΟΣ ΣΕΡΡΩΝ	1,572	1,611	<b>1,591</b>
ΝΟΜΟΣ ΤΡΙΚΑΛΩΝ	1,568	1,634	<b>1,601</b>
ΝΟΜΟΣ ΦΘΙΩΤΙΔΟΣ	1,581	1,617	<b>1,599</b>
ΝΟΜΟΣ ΦΛΩΡΙΝΗΣ	1,585	1,629	<b>1,607</b>
ΝΟΜΟΣ ΦΩΚΙΔΟΣ	1,592	1,611	<b>1,602</b>
ΝΟΜΟΣ ΧΑΛΚΙΔΙΚΗΣ	1,572	1,633	<b>1,603</b>
ΝΟΜΟΣ ΧΑΝΙΩΝ	1,618	1,701	<b>1,659</b>
ΝΟΜΟΣ ΧΙΟΥ	1,599	1,632	<b>1,616</b>
<b>ΣΤΑΘΜΙΣΜΕΝΟΣ Μ.Ο.</b>	<b>1,568</b>	<b>1,639</b>	<b>1,604</b>

\* Μέσοι όροι ελάχιστων και μέγιστων τιμών χονδρικής όπως υποβάλλονται από τις εταιρείες εμπορίας στο Παρατηρητήριο Τιμών βάσει της ΚΥΑ 978/24-10-2011.

\*\* Η στάθμιση γίνεται βάσει των όγκων πωλήσεων ανά τύπο καυσίμου ανά νομό.

## 2. γ. Συγκριτικά στοιχεία με Ε.Ε.

Οι λιανικές τιμές αμόλυβδης βενζίνης με φόρους και προ φόρων στις 28 χώρες της Ε.Ε. για τις 05/05/2014 (τελευταία επίσημα στοιχεία) παρουσιάζονται συγκριτικά κατά φθίνουσα σειρά στα παρακάτω διαγράμματα:



Αναλυτικά στοιχεία για τις τιμές καυσίμων και τους φόρους στις 28 χώρες της Ε.Ε. παρουσιάζονται στην ιστοσελίδα της Ευρωπαϊκής Επιτροπής: [http://ec.europa.eu/energy/observatory/oil/bulletin\\_en.htm](http://ec.europa.eu/energy/observatory/oil/bulletin_en.htm)

\*Οι συγκρίσεις των τιμών μεταξύ των διαφόρων χωρών θα πρέπει να γίνονται με ιδιαίτερη προσοχή εξαιτίας των διαφορών στην ποιότητα των προϊόντων, στις πρακτικές μάρκετινγκ, στις δομές της αγοράς και στις καταναλωτικές συνήθειες που επικρατούν σε κάθε χώρα.

### 3. Πετρέλαιο Κίνησης (Biodiesel)

#### 3. α. Διαμόρφωση τιμής

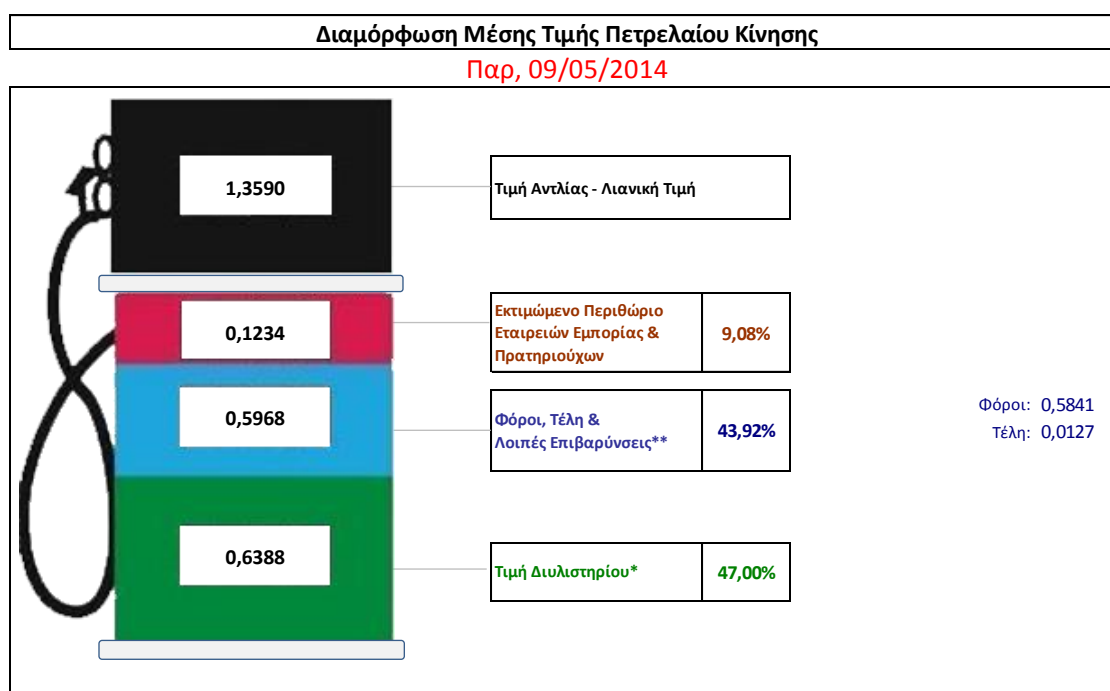
Η τιμή διυλιστηρίου του πετρελαίου κίνησης για την Πέμπτη 08/05/2014 διαμορφώθηκε στα 0,6388 € ανά λίτρο. Σε σχέση με την τιμή διυλιστηρίου της προηγούμενης εβδομάδας (01/05/2014) σημειώθηκε μείωση κατά 0,0108 € ανά λίτρο (1,1 λεπτά).

Οι φόροι, τα τέλη και οι λοιπές επιβαρύνσεις αντιστοιχούν σε 0,568 € ανά λίτρο.

Η μέση τιμή λιανικής του πετρελαίου κίνησης για την Παρασκευή 09/05/2014 διαμορφώθηκε στα 1,359 € ανά λίτρο. Σε σχέση με την τιμή της προηγούμενης εβδομάδας (02/05/2014) σημειώθηκε μείωση κατά 0,005 € ανά λίτρο (0,5 λεπτά).

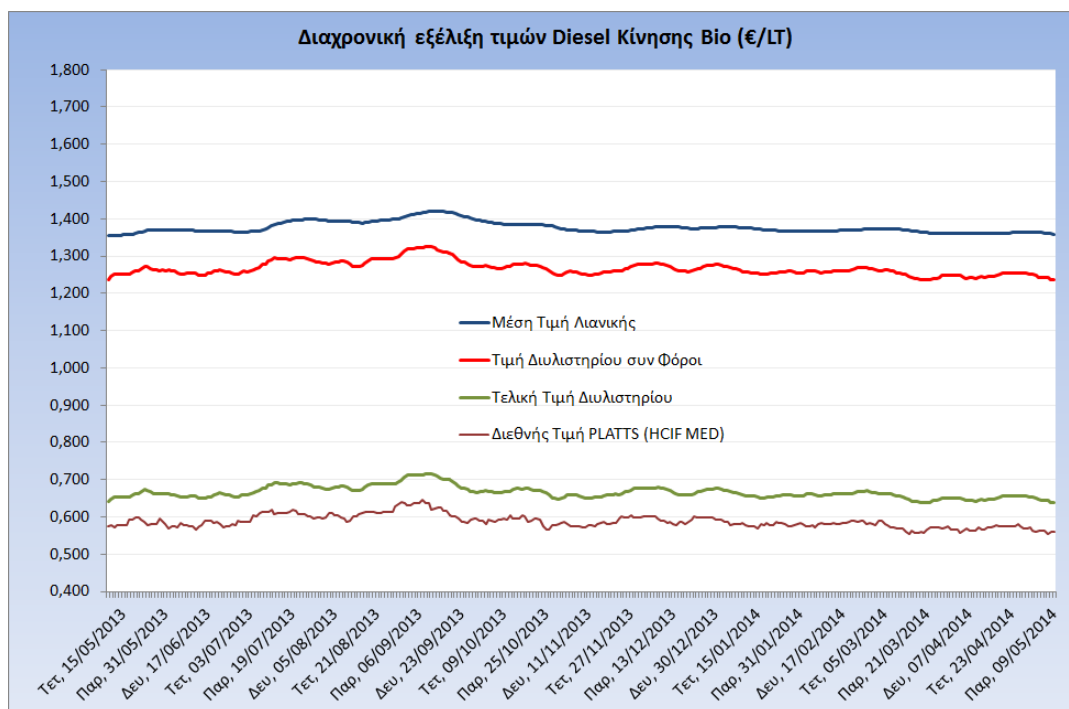
Το εκτιμώμενο περιθώριο των πρατηριούχων και των εταιρειών εμπορίας υπολογίζεται κατά μέσο όρο στα 0,1235 € ανά λίτρο (12,3 λεπτά).

Η τελική τιμή λιανικής διαμορφώνεται από την τιμή διυλιστηρίου κατά 47%, από τους φόρους (σταθερούς και μεταβλητούς) κατά 43,9%, και από τα εκτιμώμενα περιθώρια των εταιρειών εμπορίας, των μεταφορέων υγρών καυσίμων και των πρατηρίων κατά 9,1% (βλ. παρακάτω πίνακα).



<b>* Τιμή διυλιστηρίου</b>	<b>0,6388</b>
-Τιμή διυλιστηρίου προηγούμενης ημέρας (Μέση Σταθμική Τιμή εκ των δύο εταιρειών διύλισης)	
-Στην τιμή διυλιστηρίου περιλαμβάνονται οι ειδικές υπηρεσίες (φορτωτικά)	
<b>** Τέλη</b>	<b>0,0127</b>
-Αναταποδοτικό τέλος ΡΑΕ: 0,21 € ανά χίλια λίτρα. (Απόφαση 579/2013 - ΦΕΚ 3218/Β/18-12-13)	0,0002
-Εισφορά «Ειδικού Λογαριασμού Πετρελαιοειδών»: 1,2% επί της τιμής διυλιστηρίου. (Ν. 3335/2005 - ΦΕΚ 95/Α/20-4-2005)	0,0077
-Ειδικό τέλος Δικαιωμάτων Εκτέλεσης Τελωνειακών Εργασιών (ΔΕΤΕ): 0,5% της αξίας του αθροίσματος της τιμής εκ διυλιστηρίου και του ΕΦΚ. (Ν. 2093/92 - ΦΕΚ 181/Α/25-11-92)	0,0048
<b>** Φόροι</b>	<b>0,5841</b>
-Ειδικός Φόρος Κατανάλωσης (ΕΦΚ): για το πετρέλαιο κίνησης - 330 € ανά κυβικό μέτρο ή 0,330 € ανά λίτρο. (Ν. 4092/2012 (ΦΕΚ 220/Α/8-11-12)	0,3300
-Φόρος Προστιθέμενης Αξίας (ΦΠΑ): 23% επί του συνόλου της τιμής διυλιστηρίου των μικτών ονομαστικών περιθωρίων κέρδους και των παραπάνω φορολογικών επιβαρύνσεων. (Ν. 3845/2010 - ΦΕΚ 65/Α/6-3-2010)	0,2541

Η εξέλιξη των διεθνών τιμών Platts (HCIF/MED), των τιμών διυλιστηρίου και των τιμών λιανικής για το πετρέλαιο κίνησης, καθώς και των αντίστοιχων ενδεικτικών περιθωρίων εμπορίας για το διάστημα των τελευταίων 12 μηνών παρουσιάζονται στο ακόλουθο διάγραμμα:



### 3. β. Χονδρική Τιμή Πώλησης

Ο μέσος όρος της χονδρικής τιμής πώλησης του πετρελαίου κίνησης από τις εταιρείες εμπορίας πετρελαιοειδών για την Παρασκευή 09/05/2014 ήταν 1,269 € ανά λίτρο.

Αναλυτικά, οι μέσες κατώτατες και ανώτατες τιμές χονδρικής, καθώς και η μέση τιμή ανά νομό παρουσιάζονται στον επόμενο πίνακα:

#### Μέσες Τιμές Χονδρικής Πώλησης Πετρελαίου Κίνησης ανά Νομό

Παρασκευή 09 Μαΐου 2014

ΝΟΜΟΣ	ΜΕΣΗ ΚΑΤΩΤΑΤΗ ΜΕ ΦΠΑ	ΜΕΣΗ ΑΝΩΤΑΤΗ ΜΕ ΦΠΑ	ΜΕΣΗ ΤΙΜΗ ΜΕ ΦΠΑ
ΝΟΜΟΣ ΑΙΤΩΛΙΑΣ ΚΑΙ ΑΚΑΡΝΑΝΙΑΣ	1,239	1,297	<b>1,268</b>
ΝΟΜΟΣ ΑΡΓΟΛΙΔΟΣ	1,244	1,284	<b>1,264</b>
ΝΟΜΟΣ ΑΡΚΑΔΙΑΣ	1,245	1,294	<b>1,270</b>
ΝΟΜΟΣ ΑΡΤΗΣ	1,252	1,300	<b>1,276</b>
ΝΟΜΟΣ ΑΤΤΙΚΗΣ	1,218	1,302	<b>1,260</b>
ΝΟΜΟΣ ΑΧΑΪΑΣ	1,229	1,281	<b>1,255</b>
ΝΟΜΟΣ ΒΟΙΩΤΙΑΣ	1,232	1,306	<b>1,269</b>
ΝΟΜΟΣ ΓΡΕΒΕΝΩΝ	1,251	1,281	<b>1,266</b>
ΝΟΜΟΣ ΔΡΑΜΑΣ	1,248	1,292	<b>1,270</b>
ΝΟΜΟΣ ΔΩΔΕΚΑΝΗΣΟΥ	1,214	1,304	<b>1,259</b>



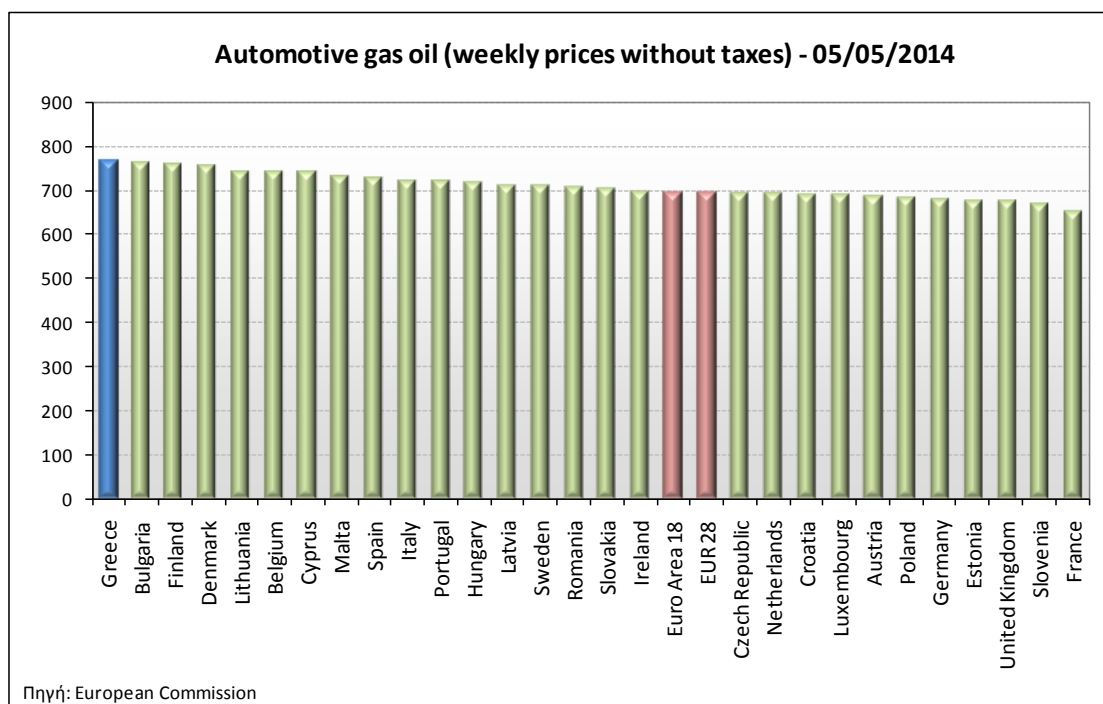
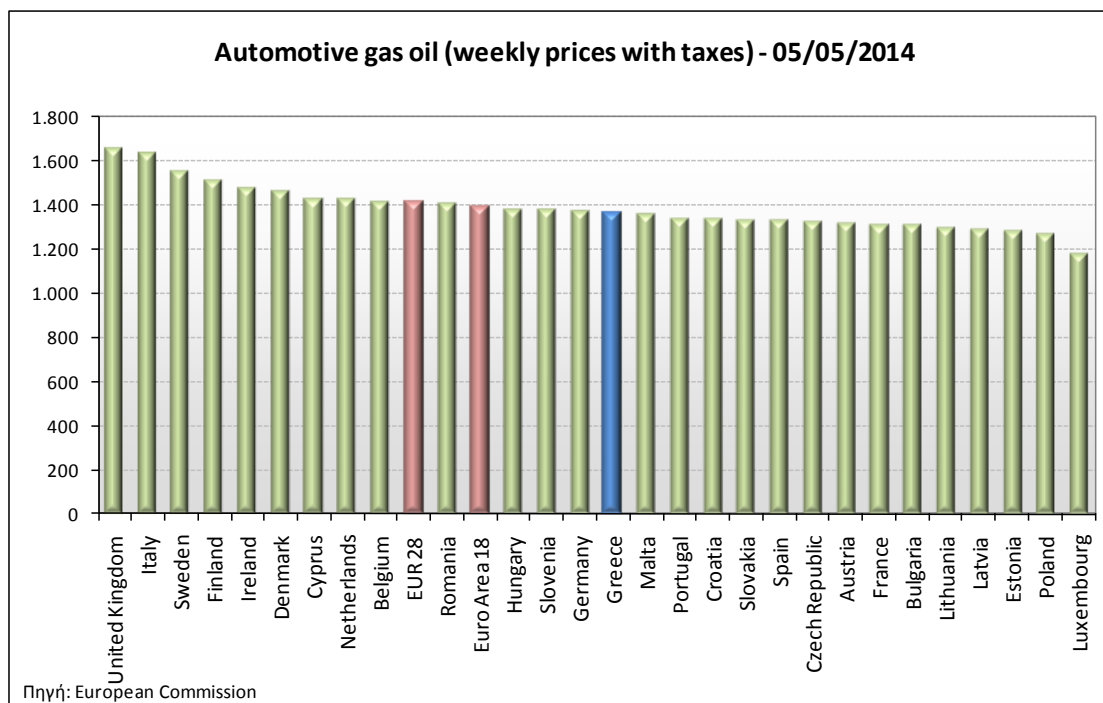
ΝΟΜΟΣ	ΜΕΣΗ ΚΑΤΩΤΑΤΗ ΜΕ ΦΠΑ	ΜΕΣΗ ΑΝΩΤΑΤΗ ΜΕ ΦΠΑ	ΜΕΣΗ ΤΙΜΗ ΜΕ ΦΠΑ
ΝΟΜΟΣ ΕΒΡΟΥ	1,190	1,311	<b>1,250</b>
ΝΟΜΟΣ ΕΥΒΟΙΑΣ	1,248	1,325	<b>1,287</b>
ΝΟΜΟΣ ΕΥΡΥΤΑΝΙΑΣ	1,280	1,290	<b>1,285</b>
ΝΟΜΟΣ ΖΑΚΥΝΘΟΥ	1,256	1,285	<b>1,271</b>
ΝΟΜΟΣ ΗΛΕΙΑΣ	1,244	1,326	<b>1,285</b>
ΝΟΜΟΣ ΗΜΑΘΙΑΣ	1,231	1,272	<b>1,252</b>
ΝΟΜΟΣ ΗΡΑΚΛΕΙΟΥ	1,266	1,352	<b>1,309</b>
ΝΟΜΟΣ ΘΕΣΠΡΩΤΙΑΣ	1,247	1,306	<b>1,277</b>
ΝΟΜΟΣ ΘΕΣΣΑΛΟΝΙΚΗΣ	1,222	1,306	<b>1,264</b>
ΝΟΜΟΣ ΙΩΑΝΝΙΝΩΝ	1,227	1,313	<b>1,270</b>
ΝΟΜΟΣ ΚΑΒΑΛΑΣ	1,236	1,283	<b>1,259</b>
ΝΟΜΟΣ ΚΑΡΔΙΤΣΗΣ	1,239	1,286	<b>1,263</b>
ΝΟΜΟΣ ΚΑΣΤΟΡΙΑΣ	1,252	1,294	<b>1,273</b>
ΝΟΜΟΣ ΚΕΡΚΥΡΑΣ	1,285	1,325	<b>1,305</b>
ΝΟΜΟΣ ΚΕΦΑΛΛΗΝΙΑΣ	1,255	1,395	<b>1,325</b>
ΝΟΜΟΣ ΚΙΛΚΙΣ	1,233	1,297	<b>1,265</b>
ΝΟΜΟΣ ΚΟΖΑΝΗΣ	1,242	1,288	<b>1,265</b>
ΝΟΜΟΣ ΚΟΡΙΝΘΙΑΣ	1,232	1,291	<b>1,262</b>
ΝΟΜΟΣ ΚΥΚΛΑΔΩΝ	1,261	1,316	<b>1,289</b>
ΝΟΜΟΣ ΛΑΚΩΝΙΑΣ	1,244	1,313	<b>1,279</b>
ΝΟΜΟΣ ΛΑΡΙΣΗΣ	1,228	1,299	<b>1,263</b>
ΝΟΜΟΣ ΛΑΣΙΘΙΟΥ	1,281	1,321	<b>1,301</b>
ΝΟΜΟΣ ΛΕΣΒΟΥ	1,230	1,304	<b>1,267</b>
ΝΟΜΟΣ ΛΕΥΚΑΔΟΣ	1,253	1,298	<b>1,275</b>
ΝΟΜΟΣ ΜΑΓΝΗΣΙΑΣ	1,234	1,327	<b>1,281</b>
ΝΟΜΟΣ ΜΕΣΣΗΝΙΑΣ	1,249	1,319	<b>1,284</b>
ΝΟΜΟΣ ΞΑΝΘΗΣ	1,238	1,275	<b>1,257</b>
ΝΟΜΟΣ ΠΕΛΛΗΣ	1,235	1,287	<b>1,261</b>
ΝΟΜΟΣ ΠΙΕΡΙΑΣ	1,233	1,285	<b>1,259</b>
ΝΟΜΟΣ ΠΡΕΒΕΖΗΣ	1,254	1,302	<b>1,278</b>
ΝΟΜΟΣ ΡΕΘΥΜΝΗΣ	1,283	1,347	<b>1,315</b>
ΝΟΜΟΣ ΡΟΔΟΠΗΣ	1,238	1,312	<b>1,275</b>
ΝΟΜΟΣ ΣΑΜΟΥ	1,241	1,287	<b>1,264</b>
ΝΟΜΟΣ ΣΕΡΡΩΝ	1,235	1,271	<b>1,253</b>
ΝΟΜΟΣ ΤΡΙΚΑΛΩΝ	1,231	1,288	<b>1,259</b>
ΝΟΜΟΣ ΦΘΙΩΤΙΔΟΣ	1,242	1,279	<b>1,260</b>
ΝΟΜΟΣ ΦΛΩΡΙΝΗΣ	1,253	1,294	<b>1,274</b>
ΝΟΜΟΣ ΦΩΚΙΔΟΣ	1,254	1,286	<b>1,270</b>
ΝΟΜΟΣ ΧΑΛΚΙΔΙΚΗΣ	1,239	1,293	<b>1,266</b>
ΝΟΜΟΣ ΧΑΝΙΩΝ	1,284	1,349	<b>1,317</b>
ΝΟΜΟΣ ΧΙΟΥ	1,243	1,269	<b>1,256</b>
<b>ΣΤΑΘΜΙΣΜΕΝΟΣ Μ.Ο.</b>	<b>1,235</b>	<b>1,303</b>	<b>1,269</b>

\* Μέσοι όροι ελάχιστων και μέγιστων τιμών χονδρικής όπως υποβάλλονται από τις εταιρείες εμπορίας στο Παρατηρητήριο Τιμών βάσει της ΚΥΑ 978/24-10-2011.

\*\* Η στάθμιση γίνεται βάσει των όγκων πωλήσεων ανά τύπο καυσίμου ανά νομό.

### 3. γ. Συγκριτικά στοιχεία με Ε.Ε.

Οι λιανικές τιμές πετρελαίου κίνησης με φόρους και προ φόρων στις 28 χώρες της Ε.Ε. για τις 05/05/2014 (τελευταία επίσημα στοιχεία) παρουσιάζονται συγκριτικά κατά φθίνουσα σειρά στα παρακάτω διαγράμματα:



Αναλυτικά στοιχεία για τις τιμές καυσίμων και τους φόρους στις 28 χώρες της Ε.Ε. παρουσιάζονται στην ιστοσελίδα της Ευρωπαϊκής Επιτροπής: [http://ec.europa.eu/energy/observatory/oil/bulletin\\_en.htm](http://ec.europa.eu/energy/observatory/oil/bulletin_en.htm)

\*Οι συγκρίσεις των τιμών μεταξύ των διαφόρων χωρών θα πρέπει να γίνονται με ιδιαίτερη προσοχή εξαιτίας των διαφορών στην ποιότητα των προϊόντων, στις πρακτικές μάρκετινγκ, στις δομές της αγοράς και στις καταναλωτικές συνήθειες που επικρατούν σε κάθε χώρα.