



ΓΕΝΙΚΗ ΓΡΑΜΜΑΤΕΙΑ ΕΜΠΟΡΙΟΥ & ΠΡΟΣΤΑΣΙΑΣ
ΚΑΤΑΝΑΛΩΤΗ
ΓΕΝΙΚΗ ΔΙΕΥΘΥΝΣΗ ΑΓΟΡΑΣ
ΔΙΕΥΘΥΝΣΗ ΕΛΕΓΧΩΝ & ΠΑΡΑΤΗΡΗΤΗΡΙΩΝ
ΤΜΗΜΑ ΠΑΡΑΤΗΡΗΤΗΡΙΩΝ ΤΙΜΩΝ

Αναρτητέο στο διαδίκτυο

Αθήνα : 12-02-2018

Αρ. Πρωτ.: 17699

ΕΒΔΟΜΑΔΙΑΙΟ ΔΕΛΤΙΟ ΕΠΙΣΚΟΠΗΣΗΣ ΤΙΜΩΝ ΚΑΥΣΙΜΩΝ

Παρασκευή, 09 ΦΕΒΡΟΥΑΡΙΟΥ 2018

1. Τιμές Παρατηρητηρίου Υγρών Καυσίμων

Οι λιανικές τιμές των υγρών καυσίμων (αμόλυβδη 95 οκτ., σούπερ αμόλυβδη 100 οκτ., σούπερ LRP, πετρέλαιο κίνησης και υγραέριο κίνησης) αναρτώνται αναλυτικά στην ιστοσελίδα του Παρατηρητηρίου Τιμών Υγρών Καυσίμων του Υπουργείου Οικονομίας και Ανάπτυξης www.fuelprices.gr, όπου παρουσιάζονται καθημερινά οι ελάχιστες, μέσες και μέγιστες τιμές σε όλους τους Νομούς της χώρας.

Μέσες τιμές λιανικής πώλησης καυσίμων για όλη την Ελλάδα

Παρασκευή, 09 ΦΕΒΡΟΥΑΡΙΟΥ 2018

Προϊόν	Μέση Τιμή
Αμόλυβδη 95 οκτ.	1,550
Αμόλυβδη 100 οκτ.	1,737
Super	1,626
Diesel Κίνησης	1,325
Diesel Θέρμανσης Κατ'οίκον	1,010
Υγραέριο κίνησης (Autogas)	0,824

* Η μέση τιμή πανελλαδικά υπολογίζεται από τον σταθμισμένο μέσο όρο με βάση τους όγκους πωλήσεων ανά τύπο καυσίμου ανά νομό.

** Δεν καταγράφεται κατανάλωση στο πετρέλαιο θέρμανσης για τη χρονική περίοδο 30/4 έως 15/10 κάθε έτους.

Στον παρακάτω πίνακα παρουσιάζονται οι μέσες τιμές λιανικής των υγρών καυσίμων ανά Νομό

Μέσες τιμές λιανικής πώλησης καυσίμων ανά νομό
Παρασκευή 09 ΦΕΒΡΟΥΑΡΙΟΥ 2018

ΝΟΜΟΣ	Αμόλυβδη 95 οκτ.	Αμόλυβδη 100 οκτ.	Super	Diesel Κίνησης	Diesel Θέρμανσης Κατ'οίκον	Υγραέριο κίνησης (Autogas)
ΝΟΜΟΣ ΑΤΤΙΚΗΣ	1,522	1,726	1,577	1,301	0,994	0,775
ΝΟΜΟΣ ΑΙΤΩΛΙΑΣ ΚΑΙ ΑΚΑΡΝΑΝΙΑΣ	1,567	1,741	1,698	1,336	1,038	0,857
ΝΟΜΟΣ ΑΡΓΟΛΙΔΟΣ	1,543	1,703	1,560	1,308	1,020	0,834
ΝΟΜΟΣ ΑΡΚΑΔΙΑΣ	1,573	1,758		1,348	1,028	0,843
ΝΟΜΟΣ ΑΡΤΗΣ	1,542	1,741		1,341	1,040	0,853
ΝΟΜΟΣ ΑΧΑΪΑΣ	1,536	1,727	1,714	1,328	1,011	0,849
ΝΟΜΟΣ ΒΟΙΩΤΙΑΣ	1,548	1,763	1,646	1,325	1,010	0,828
ΝΟΜΟΣ ΓΡΕΒΕΝΩΝ	1,586	1,763		1,359	1,044	0,829
ΝΟΜΟΣ ΔΡΑΜΑΣ	1,523	1,735	1,310	1,298	0,991	0,797
ΝΟΜΟΣ ΔΩΔΕΚΑΝΗΣΟΥ	1,687	1,846		1,418	1,094	0,895
ΝΟΜΟΣ ΕΒΡΟΥ	1,568	1,751		1,340	1,013	0,857
ΝΟΜΟΣ ΕΥΒΟΙΑΣ	1,559	1,745	1,598	1,333	1,017	0,837
ΝΟΜΟΣ ΕΥΡΥΤΑΝΙΑΣ	1,657	1,891		1,410	1,083	0,867
ΝΟΜΟΣ ΖΑΚΥΝΘΟΥ	1,587	1,749		1,344	1,042	0,935
ΝΟΜΟΣ ΗΛΕΙΑΣ	1,557	1,728	1,569	1,319	1,014	0,822
ΝΟΜΟΣ ΗΜΑΘΙΑΣ	1,523	1,701		1,311	1,002	0,779
ΝΟΜΟΣ ΗΡΑΚΛΕΙΟΥ	1,594	1,763	1,329	1,365	1,014	0,911
ΝΟΜΟΣ ΘΕΣΠΡΩΤΙΑΣ	1,580	1,784		1,358	1,061	0,836
ΝΟΜΟΣ ΘΕΣΣΑΛΟΝΙΚΗΣ	1,522	1,720	1,699	1,302	0,996	0,825
ΝΟΜΟΣ ΙΩΑΝΝΙΝΩΝ	1,530	1,819	1,310	1,325	1,012	0,827
ΝΟΜΟΣ ΚΑΒΑΛΑΣ	1,570	1,768		1,344	1,029	0,831
ΝΟΜΟΣ ΚΑΡΔΙΤΣΗΣ	1,564	1,740		1,323	1,021	0,807
ΝΟΜΟΣ ΚΑΣΤΟΡΙΑΣ	1,606	1,792		1,362	1,035	0,851
ΝΟΜΟΣ ΚΕΡΚΥΡΑΣ	1,582	1,788		1,356	1,072	0,967
ΝΟΜΟΣ ΚΕΦΑΛΛΗΝΙΑΣ	1,620	1,795		1,375	1,068	0,920
ΝΟΜΟΣ ΚΙΛΚΙΣ	1,550	1,791		1,306	1,001	0,823
ΝΟΜΟΣ ΚΟΖΑΝΗΣ	1,553	1,698		1,334	1,016	0,786
ΝΟΜΟΣ ΚΟΡΙΝΘΙΑΣ	1,543	1,727	1,649	1,322	1,017	0,833
ΝΟΜΟΣ ΚΥΚΛΑΔΩΝ	1,791	1,921		1,489	1,161	0,981
ΝΟΜΟΣ ΛΑΚΩΝΙΑΣ	1,568	1,755		1,343	1,026	0,849
ΝΟΜΟΣ ΛΑΡΙΣΗΣ	1,543	1,730		1,317	1,016	0,797
ΝΟΜΟΣ ΛΑΣΙΘΙΟΥ	1,618	1,787		1,367	1,035	0,911
ΝΟΜΟΣ ΛΕΣΒΟΥ	1,620	1,818		1,379	1,145	0,953
ΝΟΜΟΣ ΛΕΥΚΑΔΟΣ	1,579	1,768	1,640	1,334	1,054	0,838
ΝΟΜΟΣ ΜΑΓΝΗΣΙΑΣ	1,561	1,752		1,328	1,023	0,860
ΝΟΜΟΣ ΜΕΣΣΗΝΙΑΣ	1,570	1,738	1,735	1,323	1,049	0,868
ΝΟΜΟΣ ΞΑΝΘΗΣ	1,516	1,721		1,301	0,997	0,766
ΝΟΜΟΣ ΠΕΛΛΗΣ	1,542	1,679		1,309	0,996	0,812
ΝΟΜΟΣ ΠΙΕΡΙΑΣ	1,543	1,710		1,310	0,984	0,835
ΝΟΜΟΣ ΠΡΕΒΕΖΗΣ	1,540	1,715		1,323	1,005	0,806
ΝΟΜΟΣ ΡΕΘΥΜΝΗΣ	1,615	1,804		1,373	1,069	0,893
ΝΟΜΟΣ ΡΟΔΟΠΗΣ	1,536	1,711		1,310	0,994	0,836
ΝΟΜΟΣ ΣΑΜΟΥ	1,707	1,832		1,437	1,101	0,928
ΝΟΜΟΣ ΣΕΡΡΩΝ	1,534	1,681		1,297	0,994	0,848
ΝΟΜΟΣ ΤΡΙΚΑΛΩΝ	1,572	1,735		1,348	0,991	0,809
ΝΟΜΟΣ ΦΘΙΩΤΙΔΟΣ	1,552	1,778		1,327	1,035	0,840
ΝΟΜΟΣ ΦΛΩΡΙΝΗΣ	1,540	1,717		1,325	1,023	0,838
ΝΟΜΟΣ ΦΩΚΙΔΟΣ	1,588	1,804		1,370	1,064	0,862
ΝΟΜΟΣ ΧΑΛΚΙΔΙΚΗΣ	1,575	1,729		1,340	1,020	0,835
ΝΟΜΟΣ ΧΑΝΙΩΝ	1,590	1,804		1,365	1,027	0,890
ΝΟΜΟΣ ΧΙΟΥ	1,600	1,798	1,934	1,349	1,020	0,985

2.Απλή Αμόλυβδη Βενζίνη 95 οκτανίων

2. α. Διαμόρφωση τιμής

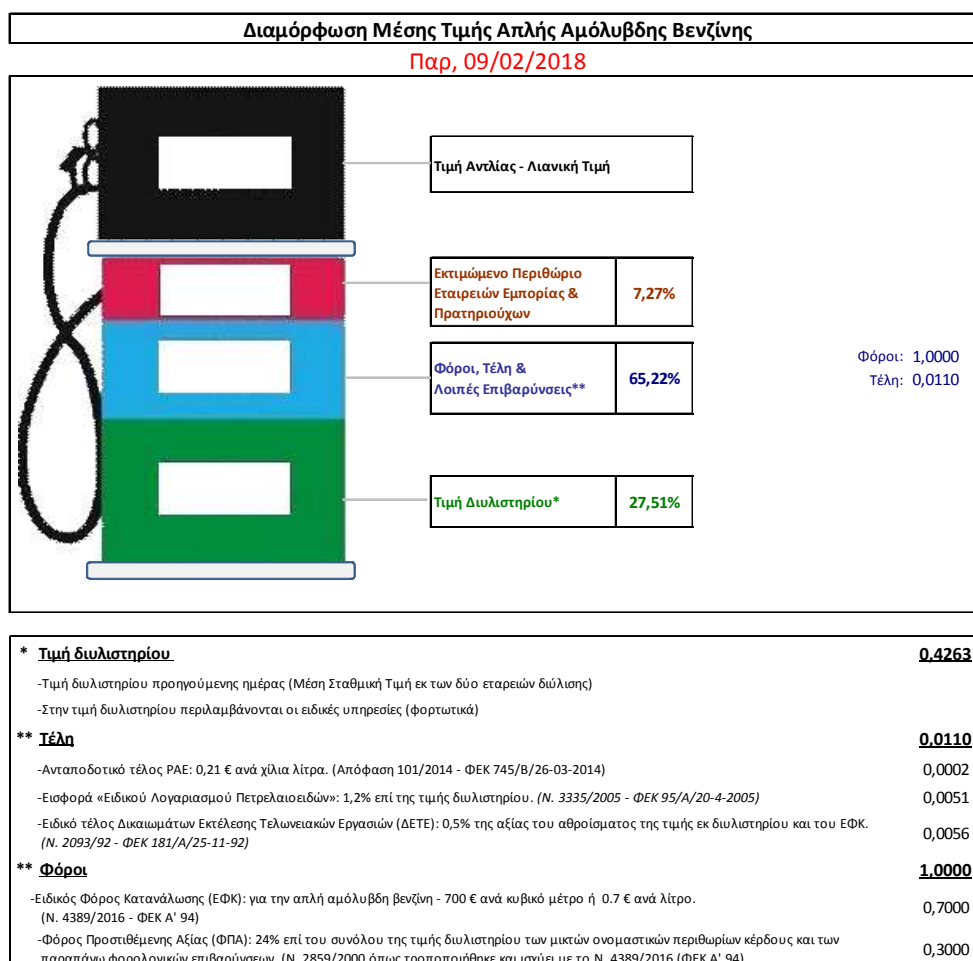
Η τιμή διυλιστηρίου της απλής αμόλυβδης βενζίνης 95 οκτανίων για την Πέμπτη 08/02/2018 διαμορφώθηκε στα 0,4263 € ανά λίτρο. Σε σχέση με την τιμή διυλιστηρίου της προηγούμενης εβδομάδας (01/02/2018) σημειώθηκε μείωση κατά 0,0113 ανά λίτρο (1,13 λεπτά).

Οι φόροι, τα τέλη και οι λοιπές επιβαρύνσεις αντιστοιχούν σε 1,0110 € ανά λίτρο.

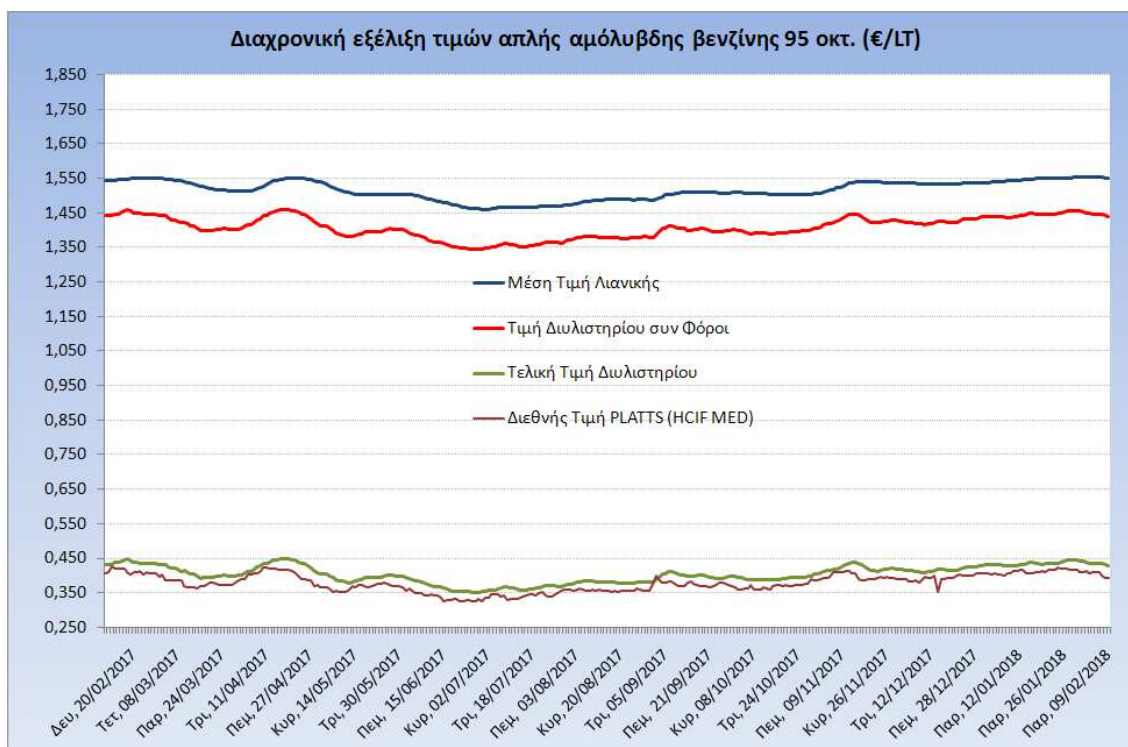
Η μέση τιμή λιανικής της απλής αμόλυβδης βενζίνης 95 οκτανίων για την Παρασκευή 09/02/2018 διαμορφώθηκε στα 1,5500 € ανά λίτρο. Σε σχέση με την τιμή της προηγούμενης εβδομάδας (02/02/2018) σημειώθηκε μείωση κατά 0,003 ανά λίτρο (0,3 λεπτά).

Το εκτιμώμενο περιθώριο των πρατηριούχων και των εταιρειών εμπορίας υπολογίζεται κατά μέσο όρο στα 0,1127 ανά λίτρο (11,27 λεπτά).

Η τελική τιμή λιανικής διαμορφώνεται από την τιμή διυλιστηρίου κατά 27,51 %, από τους φόρους (σταθερούς και μεταβλητούς) κατά 65,22%, και από τα εκτιμώμενα περιθώρια των εταιρειών εμπορίας, των μεταφορέων υγρών καυσίμων και των πρατηρίων κατά 7,27% (βλ. παρακάτω πίνακα).



Η εξέλιξη των διεθνών τιμών Platts (HCIF/MED), των τιμών διωλιστηρίου και των τιμών λιανικής της απλής αμόλυβδη βενζίνη 95 οκτ., καθώς και των αντίστοιχων ενδεικτικών περιθωρίων εμπορίας για το διάστημα των τελευταίων 12 μηνών παρουσιάζονται στο ακόλουθο διάγραμμα:



2. β. Χονδρική Τιμή Πώλησης

Ο μέσος όρος της χονδρικής τιμής πώλησης της απλής αμόλυβδης βενζίνης 95 οκτανίων από τις εταιρείες εμπορίας πετρελαιοειδών για την Παρασκευή 09/02/2018 ήταν 1,463 € ανά λίτρο.

Αναλυτικά, οι μέσες κατώτατες και ανώτατες τιμές χονδρικής, καθώς και η μέση τιμή ανά νομό παρουσιάζονται στον επόμενο πίνακα:

Μέσες Τιμές Χονδρικής Πώλησης Απλής Αμόλυβδης Βενζίνης ανά Νομό Παρασκευή, 09 ΦΕΒΡΟΥΑΡΙΟΥ 2018

ΝΟΜΟΣ	ΜΕΣΗ ΚΑΤΩΤΑΤΗ ΜΕ ΦΠΑ	ΜΕΣΗ ΑΝΩΤΑΤΗ ΜΕ ΦΠΑ	ΜΕΣΗ ΤΙΜΗ ΜΕ ΦΠΑ
ΝΟΜΟΣ ΑΙΤΩΛΙΑΣ ΚΑΙ ΑΚΑΡΝΑΝΙΑΣ	1,420	1,492	1,456
ΝΟΜΟΣ ΑΡΓΟΛΙΔΟΣ	1,436	1,494	1,465
ΝΟΜΟΣ ΑΡΚΑΔΙΑΣ	1,425	1,476	1,451
ΝΟΜΟΣ ΑΡΤΗΣ	1,433	1,469	1,451
ΝΟΜΟΣ ΑΤΤΙΚΗΣ	1,410	1,514	1,462
ΝΟΜΟΣ ΑΧΑΪΑΣ	1,421	1,481	1,451
ΝΟΜΟΣ ΒΟΙΩΤΙΑΣ	1,423	1,487	1,455
ΝΟΜΟΣ ΓΡΕΒΕΝΩΝ	1,446	1,457	1,451
ΝΟΜΟΣ ΔΡΑΜΑΣ	1,427	1,465	1,446
ΝΟΜΟΣ ΔΩΔΕΚΑΝΗΣΟΥ	1,465	1,575	1,520
ΝΟΜΟΣ ΕΒΡΟΥ	1,434	1,486	1,460

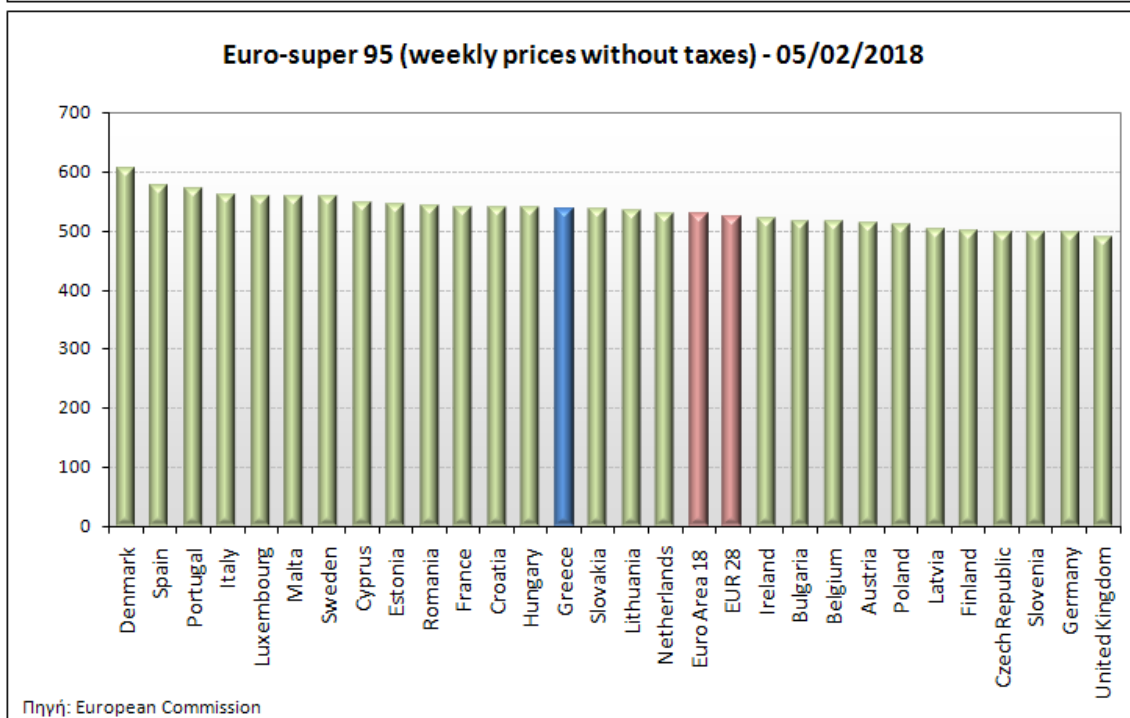
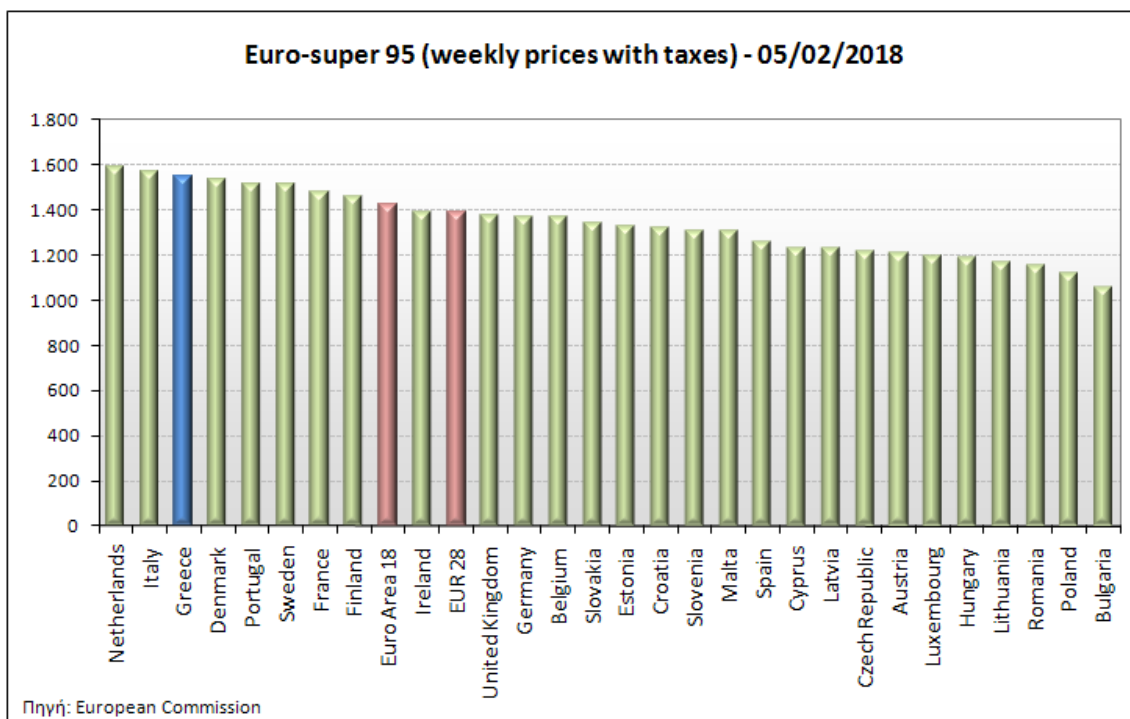
ΝΟΜΟΣ	ΜΕΣΗ ΚΑΤΩΤΑΤΗ ΜΕ ΦΠΑ	ΜΕΣΗ ΑΝΩΤΑΤΗ ΜΕ ΦΠΑ	ΜΕΣΗ ΤΙΜΗ ΜΕ ΦΠΑ
ΝΟΜΟΣ ΕΥΒΟΙΑΣ	1,424	1,499	1,461
ΝΟΜΟΣ ΕΥΡΥΤΑΝΙΑΣ	1,473	1,481	1,477
ΝΟΜΟΣ ΖΑΚΥΝΘΟΥ	1,429	1,483	1,456
ΝΟΜΟΣ ΗΛΕΙΑΣ	1,437	1,495	1,466
ΝΟΜΟΣ ΗΜΑΘΙΑΣ	1,420	1,459	1,440
ΝΟΜΟΣ ΗΡΑΚΛΕΙΟΥ	1,457	1,536	1,496
ΝΟΜΟΣ ΘΕΣΠΡΩΤΙΑΣ	1,431	1,474	1,452
ΝΟΜΟΣ ΘΕΣΣΑΛΟΝΙΚΗΣ	1,416	1,464	1,440
ΝΟΜΟΣ ΙΩΑΝΝΙΝΩΝ	1,424	1,475	1,450
ΝΟΜΟΣ ΚΑΒΑΛΑΣ	1,427	1,471	1,449
ΝΟΜΟΣ ΚΑΡΔΙΤΣΗΣ	1,436	1,485	1,460
ΝΟΜΟΣ ΚΑΣΤΟΡΙΑΣ	1,433	1,483	1,458
ΝΟΜΟΣ ΚΕΡΚΥΡΑΣ	1,433	1,502	1,468
ΝΟΜΟΣ ΚΕΦΑΛΛΗΝΙΑΣ	1,467	1,521	1,494
ΝΟΜΟΣ ΚΙΛΚΙΣ	1,432	1,446	1,439
ΝΟΜΟΣ ΚΟΖΑΝΗΣ	1,426	1,468	1,447
ΝΟΜΟΣ ΚΟΡΙΝΘΙΑΣ	1,424	1,498	1,461
ΝΟΜΟΣ ΚΥΚΛΑΔΩΝ	1,522	1,654	1,588
ΝΟΜΟΣ ΛΑΚΩΝΙΑΣ	1,434	1,480	1,457
ΝΟΜΟΣ ΛΑΡΙΣΗΣ	1,424	1,479	1,451
ΝΟΜΟΣ ΛΑΣΙΘΙΟΥ	1,476	1,525	1,501
ΝΟΜΟΣ ΛΕΣΒΟΥ	1,423	1,519	1,471
ΝΟΜΟΣ ΛΕΥΚΑΔΟΣ	1,444	1,488	1,466
ΝΟΜΟΣ ΜΑΓΝΗΣΙΑΣ	1,416	1,518	1,467
ΝΟΜΟΣ ΜΕΣΣΗΝΙΑΣ	1,442	1,512	1,477
ΝΟΜΟΣ ΞΑΝΘΗΣ	1,428	1,458	1,443
ΝΟΜΟΣ ΠΕΛΛΗΣ	1,427	1,471	1,449
ΝΟΜΟΣ ΠΙΕΡΙΑΣ	1,429	1,483	1,456
ΝΟΜΟΣ ΠΡΕΒΕΖΗΣ	1,446	1,478	1,462
ΝΟΜΟΣ ΡΕΘΥΜΝΗΣ	1,481	1,519	1,500
ΝΟΜΟΣ ΡΟΔΟΠΗΣ	1,430	1,474	1,452
ΝΟΜΟΣ ΣΑΜΟΥ	1,441	1,531	1,486
ΝΟΜΟΣ ΣΕΡΡΩΝ	1,425	1,458	1,442
ΝΟΜΟΣ ΤΡΙΚΑΛΩΝ	1,427	1,481	1,454
ΝΟΜΟΣ ΦΘΙΩΤΙΔΟΣ	1,430	1,479	1,455
ΝΟΜΟΣ ΦΛΩΡΙΝΗΣ	1,436	1,468	1,452
ΝΟΜΟΣ ΦΩΚΙΔΟΣ	1,449	1,477	1,463
ΝΟΜΟΣ ΧΑΛΚΙΔΙΚΗΣ	1,428	1,483	1,455
ΝΟΜΟΣ ΧΑΝΙΩΝ	1,455	1,527	1,491
ΝΟΜΟΣ ΧΙΟΥ	1,416	1,498	1,457
ΣΤΑΘΜΙΣΜΕΝΟΣ Μ.Ο.	1,425	1,501	1,463

* Μέσοι όροι ελάχιστων και μέγιστων τιμών χονδρικής όπως υποβάλλονται από τις εταιρείες εμπορίας στο Παρατηρητήριο Τιμών βάσει της ΚΥΑ 978/24-10-2011.

** Η στάθμιση γίνεται βάσει των όγκων πωλήσεων ανά τύπο καυσίμου ανά νομό.

2. γ. Συγκριτικά στοιχεία με Ε.Ε.

Οι λιανικές τιμές αμόλυβδης βενζίνης με φόρους και προ φόρων στις 28 χώρες της Ε.Ε. για τις 05/02/2018 (τελευταία επίσημα στοιχεία) παρουσιάζονται συγκριτικά κατά φθίνουσα σειρά στα παρακάτω διαγράμματα:



Αναλυτικά στοιχεία για τις τιμές καυσίμων και τους φόρους στις 28 χώρες της Ε.Ε. παρουσιάζονται στην ιστοσελίδα της Ευρωπαϊκής Επιτροπής: *Οι συγκρίσεις των τιμών μεταξύ των διαφόρων χωρών θα πρέπει να,στις πρακτικές μάρκετινγκ, στις δομές της αγοράς και στις καταναλωτικές συνήθειες που επικρατούν σε κάθε χώρα.

2. Πετρέλαιο Κίνησης (Biodiesel)

3. α. Διαμόρφωση τιμής

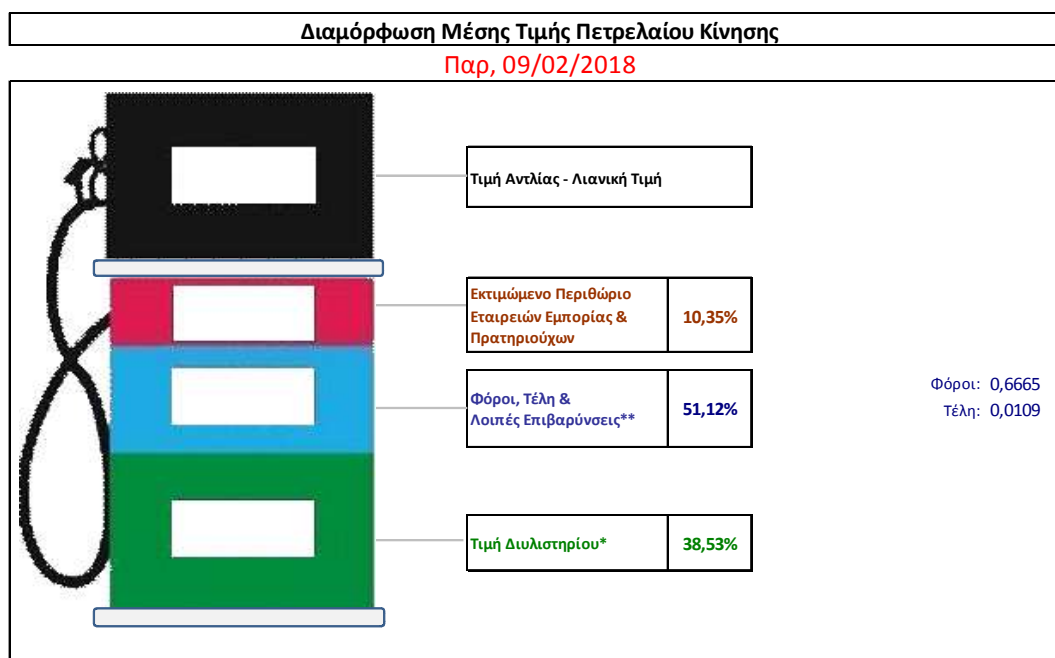
Η τιμή διυλιστηρίου του πετρελαίου κίνησης για την Πέμπτη 08/02/2018 διαμορφώθηκε στα 0,5105 € ανά λίτρο. Σε σχέση με την τιμή διυλιστηρίου της προηγούμενης εβδομάδας (01/02/2018) σημειώθηκε μείωση κατά 0,0121 ανά λίτρο (1,21 λεπτά).

Οι φόροι, τα τέλη και οι λοιπές επιβαρύνσεις αντιστοιχούν σε 0,6774 € ανά λίτρο.

Η μέση τιμή λιανικής του πετρελαίου κίνησης για την Παρασκευή 09/02/2018 διαμορφώθηκε στα 1,3250€ ανά λίτρο. Σε σχέση με την τιμή της προηγούμενης εβδομάδας (02/02/2018) σημειώθηκε μείωση κατά 0,002 ανά λίτρο (0,2 λεπτά).

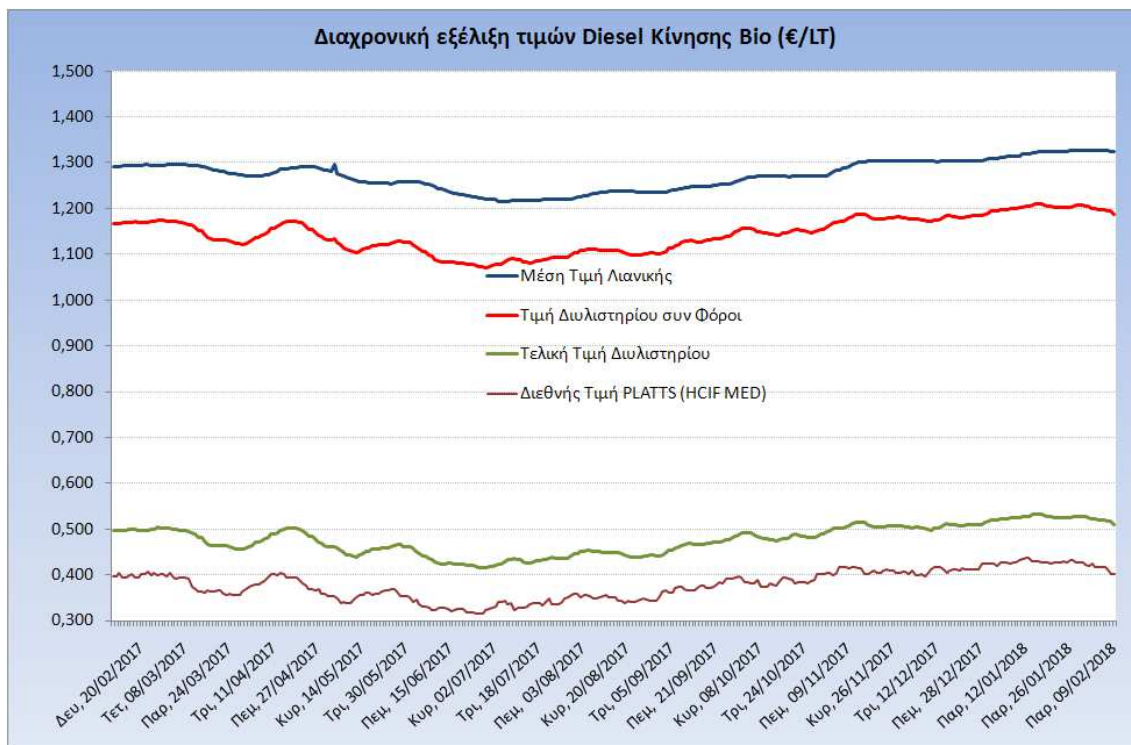
Το εκτιμώμενο περιθώριο των πρατηριούχων και των εταιρειών εμπορίας υπολογίζεται κατά μέσο όρο στα 0,1371€ ανά λίτρο (13,71 λεπτά).

Η τελική τιμή λιανικής διαμορφώνεται από την τιμή διυλιστηρίου κατά 38,53%, από τους φόρους σταθερούς και μεταβλητούς) κατά 51,12%, και από τα εκτιμώμενα περιθώρια των εταιρειών εμπορίας, των μεταφορέων υγρών καυσίμων και των πρατηρίων κατά 10,35% (βλ. παρακάτω πίνακα).



* Τιμή διυλιστηρίου	0,5105
-Τιμή διυλιστηρίου προηγούμενης ημέρας (Μέση Σταθμική Τιμή εκ των δύο εταιρειών διύλισης)	
-Στην τιμή διυλιστηρίου περιλαμβάνονται οι ειδικές υπηρεσίες (φορτωτικά)	
** Τέλη	0,0109
-Αναποδοτικό τέλος ΡΑΕ: 0,21 € ανά χίλια λίτρα. (Απόφαση 101/2014 - ΦΕΚ 745/Β/26-03-2014)	
-Εισφορά «Ειδικού Λογαριασμού Πετρελαιοειδών»: 1,2% επί της τιμής διυλιστηρίου. (Ν. 3335/2005 - ΦΕΚ 95/Α/20-4-2005)	
-Ειδικό τέλος Δικαιωμάτων Εκτέλεσης Τελωνειακών Εργασιών (ΔΕΤΕ): 0,5% της αξίας του αθροίσματος της τιμής εκ διυλιστηρίου και του ΕΦΚ. (Ν. 2093/92 - ΦΕΚ 181/Α/25-11-92)	
** Φόροι	0,6665
-Ειδικός Φόρος Κατανάλωσης (ΕΦΚ): για το πετρέλαιο κίνησης - 410 € ανά κυβικό μέτρο ή 0,41 € ανά λίτρο. (Ν. 4389/2016 - ΦΕΚ Α' 94)	
-Φόρος Προστιθέμενης Αξίας (ΦΠΑ): 24% επί του συνόλου της τιμής διυλιστηρίου των μικτών ονομαστικών περιθωρίων κέρδους και των παραπάνω φορολογικών επιβαρύνσεων. (Ν. 2859/2000 όπως τροποποιήθηκε και ισχύει με το Ν. 4389/2016 (ΦΕΚ Α' 94)	

Η εξέλιξη των διεθνών τιμών Platts (HCIF/MED), των τιμών διυλιστηρίου και των τιμών λιανικής για το πετρέλαιο κίνησης, καθώς και των αντίστοιχων ενδεικτικών περιθωρίων εμπορίας για το διάστημα των τελευταίων 12 μηνών παρουσιάζονται στο ακόλουθο διάγραμμα:



3. β. Χονδρική Τιμή Πώλησης

Ο μέσος όρος της χονδρικής τιμής πώλησης του πετρελαίου κίνησης από τις εταιρείες εμπορίας πετρελαιοειδών για την Παρασκευή 09/02/2018 ήταν 1,205 € ανά λίτρο.

Αναλυτικά, οι μέσες κατώτατες και ανώτατες τιμές χονδρικής, καθώς και η μέση τιμή ανά νομό παρουσιάζονται στον επόμενο πίνακα:

Μέσες Τιμές Χονδρικής Πώλησης Πετρελαίου Κίνησης ανά Νομό Παρασκευή 09 ΦΕΒΡΟΥΑΡΙΟΥ 2018

ΝΟΜΟΣ	ΜΕΣΗ ΚΑΤΩΤΑΤΗ ΜΕ ΦΠΑ	ΜΕΣΗ ΑΝΩΤΑΤΗ ΜΕ ΦΠΑ	ΜΕΣΗ ΤΙΜΗ ΜΕ ΦΠΑ
ΝΟΜΟΣ ΑΙΤΩΛΙΑΣ ΚΑΙ ΑΚΑΡΝΑΝΙΑΣ	1,163	1,236	1,199
ΝΟΜΟΣ ΑΡΓΟΛΙΔΟΣ	1,184	1,239	1,211
ΝΟΜΟΣ ΑΡΚΑΔΙΑΣ	1,171	1,222	1,196
ΝΟΜΟΣ ΑΡΤΗΣ	1,179	1,224	1,201
ΝΟΜΟΣ ΑΤΤΙΚΗΣ	1,155	1,259	1,207
ΝΟΜΟΣ ΑΧΑΪΑΣ	1,164	1,225	1,194
ΝΟΜΟΣ ΒΟΙΩΤΙΑΣ	1,169	1,231	1,200
ΝΟΜΟΣ ΓΡΕΒΕΝΩΝ	1,195	1,219	1,207
ΝΟΜΟΣ ΔΡΑΜΑΣ	1,175	1,211	1,193
ΝΟΜΟΣ ΔΩΔΕΚΑΝΗΣΟΥ	1,209	1,323	1,266

ΝΟΜΟΣ	ΜΕΣΗ ΚΑΤΩΤΑΤΗ ΜΕ ΦΠΑ	ΜΕΣΗ ΑΝΩΤΑΤΗ ΜΕ ΦΠΑ	ΜΕΣΗ ΤΙΜΗ ΜΕ ΦΠΑ
ΝΟΜΟΣ ΕΒΡΟΥ	1,092	1,146	1,119
ΝΟΜΟΣ ΕΥΒΟΙΑΣ	1,168	1,243	1,205
ΝΟΜΟΣ ΕΥΡΥΤΑΝΙΑΣ	1,223	1,236	1,229
ΝΟΜΟΣ ΖΑΚΥΝΘΟΥ	1,173	1,238	1,205
ΝΟΜΟΣ ΗΛΕΙΑΣ	1,185	1,244	1,215
ΝΟΜΟΣ ΗΜΑΘΙΑΣ	1,166	1,213	1,190
ΝΟΜΟΣ ΗΡΑΚΛΕΙΟΥ	1,202	1,279	1,240
ΝΟΜΟΣ ΘΕΣΠΡΩΤΙΑΣ	1,174	1,229	1,201
ΝΟΜΟΣ ΘΕΣΣΑΛΟΝΙΚΗΣ	1,161	1,219	1,190
ΝΟΜΟΣ ΙΩΑΝΝΙΝΩΝ	1,169	1,248	1,208
ΝΟΜΟΣ ΚΑΒΑΛΑΣ	1,172	1,235	1,203
ΝΟΜΟΣ ΚΑΡΔΙΤΣΗΣ	1,176	1,232	1,204
ΝΟΜΟΣ ΚΑΣΤΟΡΙΑΣ	1,191	1,258	1,225
ΝΟΜΟΣ ΚΕΡΚΥΡΑΣ	1,178	1,250	1,214
ΝΟΜΟΣ ΚΕΦΑΛΛΗΝΙΑΣ	1,206	1,265	1,235
ΝΟΜΟΣ ΚΙΛΚΙΣ	1,170	1,196	1,183
ΝΟΜΟΣ ΚΟΖΑΝΗΣ	1,168	1,213	1,191
ΝΟΜΟΣ ΚΟΡΙΝΘΙΑΣ	1,169	1,236	1,202
ΝΟΜΟΣ ΚΥΚΛΑΔΩΝ	1,264	1,389	1,326
ΝΟΜΟΣ ΛΑΚΩΝΙΑΣ	1,177	1,222	1,200
ΝΟΜΟΣ ΛΑΡΙΣΗΣ	1,161	1,229	1,195
ΝΟΜΟΣ ΛΑΣΙΘΙΟΥ	1,218	1,274	1,246
ΝΟΜΟΣ ΛΕΣΒΟΥ	1,179	1,281	1,230
ΝΟΜΟΣ ΛΕΥΚΑΔΟΣ	1,186	1,224	1,205
ΝΟΜΟΣ ΜΑΓΝΗΣΙΑΣ	1,160	1,260	1,210
ΝΟΜΟΣ ΜΕΣΣΗΝΙΑΣ	1,185	1,254	1,220
ΝΟΜΟΣ ΞΑΝΘΗΣ	1,169	1,207	1,188
ΝΟΜΟΣ ΠΕΛΛΗΣ	1,171	1,220	1,196
ΝΟΜΟΣ ΠΙΕΡΙΑΣ	1,174	1,230	1,202
ΝΟΜΟΣ ΠΡΕΒΕΖΗΣ	1,186	1,231	1,209
ΝΟΜΟΣ ΡΕΘΥΜΝΗΣ	1,228	1,262	1,245
ΝΟΜΟΣ ΡΟΔΟΠΗΣ	1,173	1,224	1,198
ΝΟΜΟΣ ΣΑΜΟΥ	1,201	1,266	1,233
ΝΟΜΟΣ ΣΕΡΡΩΝ	1,171	1,206	1,188
ΝΟΜΟΣ ΤΡΙΚΑΛΩΝ	1,174	1,235	1,205
ΝΟΜΟΣ ΦΘΙΩΤΙΔΟΣ	1,174	1,226	1,200
ΝΟΜΟΣ ΦΛΩΡΙΝΗΣ	1,192	1,240	1,216
ΝΟΜΟΣ ΦΩΚΙΔΟΣ	1,193	1,227	1,210
ΝΟΜΟΣ ΧΑΛΚΙΔΙΚΗΣ	1,165	1,235	1,200
ΝΟΜΟΣ ΧΑΝΙΩΝ	1,195	1,273	1,234
ΝΟΜΟΣ ΧΙΟΥ	1,173	1,252	1,212
ΣΤΑΘΜΙΣΜΕΝΟΣ Μ.Ο.	1,169	1,241	1,205

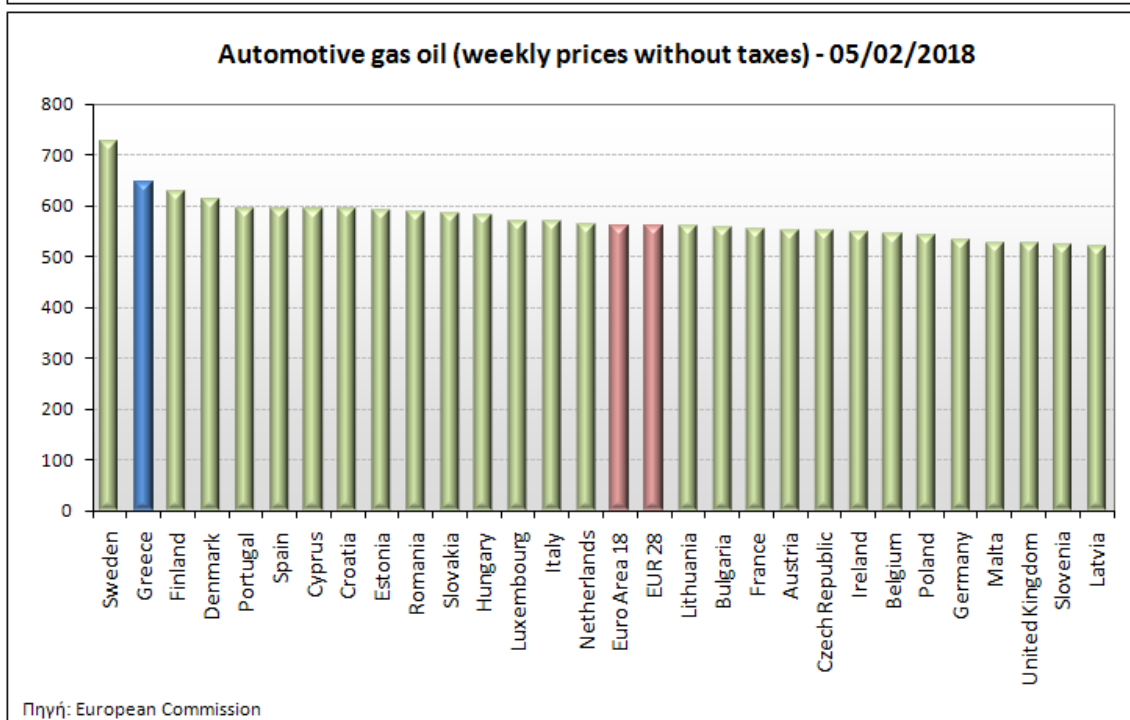
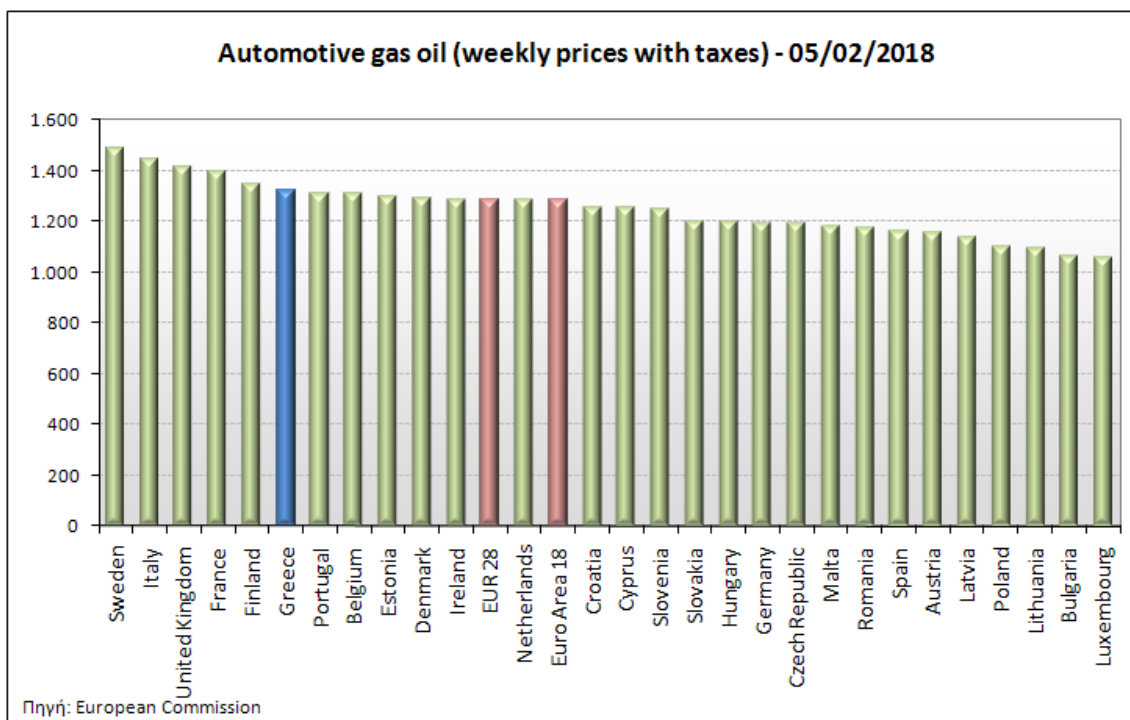
* Μέσοι όροι ελάχιστων και μέγιστων τιμών χονδρικής όπως υποβάλλονται από τις εταιρείες εμπορίας στο Παρατηρητήριο Τιμών βάσει της ΚΥΑ 978/24-10-2011.

** Η στάθμιση γίνεται βάσει των όγκων πωλήσεων ανά τύπο καυσίμου ανά νομό.

3. γ. Συγκριτικά στοιχεία με Ε.Ε.

Οι λιανικές τιμές πετρελαίου κίνησης με φόρους και προ φόρων στις 28 χώρες της Ε.Ε. για τις 05/02/2018 (τελευταία επίσημα στοιχεία) παρουσιάζονται συγκριτικά κατά φθίνουσα σειρά

Στα παρακάτω διαγράμματα:



Αναλυτικά στοιχεία για τις τιμές καυσίμων και τους φόρους στις 28 χώρες της Ε.Ε. παρουσιάζονται στην ιστοσελίδα της Ευρωπαϊκής Επιτροπής: http://ec.europa.eu/energy/observatory/oil/bulletin_en.htm

*Οι συγκρίσεις των τιμών μεταξύ των διαφόρων χωρών θα πρέπει να γίνονται με ιδιαίτερη προσοχή εξαιτίας των διαφορών στην ποιότητα των προϊόντων, στις πρακτικές μάρκετινγκ, στις δομές της αγοράς και στις καταναλωτικές συνήθειες που επικρατούν σε κάθε χώρα.

3. Πετρέλαιο Θέρμανσης (Κατ'οίκον)

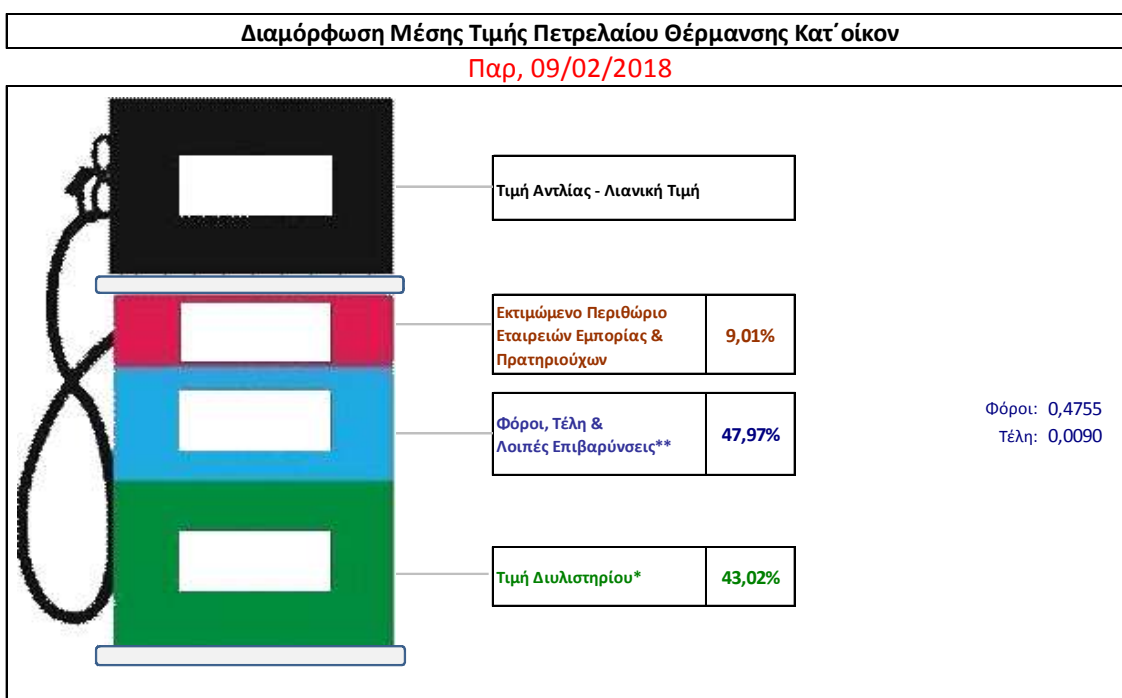
4. α. Διαμόρφωση τιμής

Η τιμή διυλιστηρίου του πετρελαίου θέρμανσης για την Πέμπτη 08/02/2018 διαμορφώθηκε στα 0,4345 € λίτρο. Σε σχέση με την τιμή διυλιστηρίου της προηγούμενης εβδομάδας (01/02/2018) σημειώθηκε μείωση κατά 0,0131 ανά λίτρο (1,31 λεπτά).

Η μέση τιμή λιανικής του πετρελαίου θέρμανσης (κατ'οίκον) για την Παρασκευή 09/02/2018 διαμορφώθηκε στα 1,0100 € ανά λίτρο. Σε σχέση με την τιμή της προηγούμενης εβδομάδας (02/02/2018) σημειώθηκε μείωση κατά 0,006 ανά λίτρο (0,6 λεπτά).

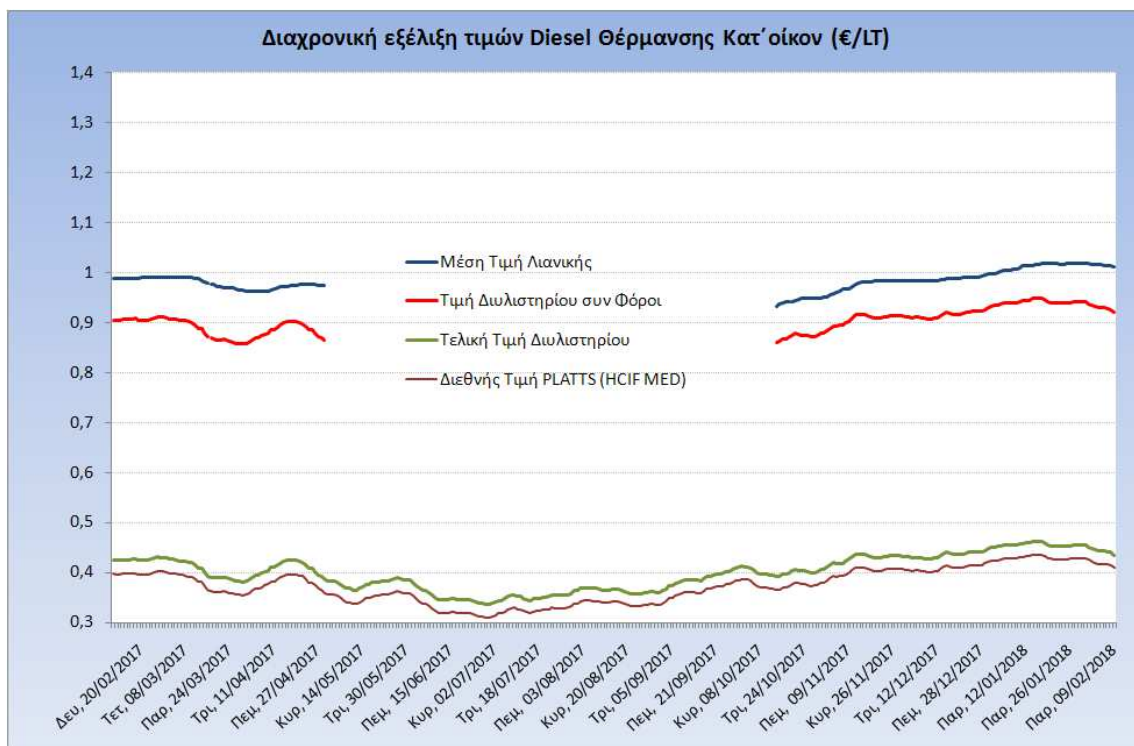
Το εκτιμώμενο περιθώριο των πρατηριούχων και των εταιρειών εμπορίας υπολογίζεται κατά μέσο όρο στα 0,0910 ανά λίτρο (9,10 λεπτά).

Η τελική τιμή λιανικής διαμορφώνεται από την τιμή διυλιστηρίου κατά 43,02 %, από τους φόρους (σταθερούς και μεταβλητούς) κατά 47,97%, και από τα εκτιμώμενα περιθώρια των εταιρειών εμπορίας, των μεταφορέων υγρών καυσίμων και των πρατηρίων κατά 9,01% (βλ. παρακάτω πίνακα).



* Τιμή διυλιστηρίου	0,4345
-Τιμή διυλιστηρίου προηγούμενης ημέρας (Μέση Σταθμική Τιμή εκ των δύο εταιρειών διύλισης)	
-Στην τιμή διυλιστηρίου περιλαμβάνονται οι ειδικές υπηρεσίες (φορτωτικά)	
** Τέλη	0,0090
-Ανταποδοτικό τέλος ΡΑΕ: 0,21 € ανά χιλία λίτρα. (Απόφαση 101/2014 - ΦΕΚ 745/Β/26-03-2014)	0,0002
-Εισφορά «Ειδικού Λογαριασμού Πετρελαιοειδών»: 1,2% επί της τιμής διυλιστηρίου. (Ν. 3335/2005 - ΦΕΚ 95/Α/20-4-2005)	0,0052
-Ειδικό τέλος Δικαιωμάτων Εκτέλεσης Τελωνειακών Εργασιών (ΔΕΤΕ): 0,5% της αξίας του αθροίσματος της τιμής εκ διυλιστηρίου και του ΕΦΚ. (Ν. 2093/92 - ΦΕΚ 181/Α/25-11-92)	0,0036
** Φόροι	0,4755
-Ειδικός Φόρος Κατανάλωσης (ΕΦΚ): για το πετρέλαιο θέρμανσης - 280 € ανά κυβικό μέτρο ή 0,280 € ανά λίτρο. (Ν. 4389/2016 (ΦΕΚ Α' 94)	0,2800
-Φόρος Προστιθέμενης Αξίας (ΦΠΑ): 24% επί του συνόλου της τιμής διυλιστηρίου των μικτών ονομαστικών περιθωρίων κέρδους και των παραπάνω φορολογικών επιβαρύνσεων. (Ν. 2859/2000 όπως τροποποιήθηκε και ισχύει με το Ν. 4389/2016 (ΦΕΚ Α' 94)	0,1955

Η εξέλιξη των διεθνών τιμών Platts (HCIF/MED), των τιμών διυλιστηρίου και των τιμών λιανικής για το πετρέλαιο θέρμανσης (κατ' οίκον), καθώς και των αντίστοιχων ενδεικτικών περιθωρίων εμπορίας για το διάστημα των τελευταίων 12 μηνών παρουσιάζονται στο ακόλουθο διάγραμμα:



4. β. Χονδρική Τιμή Πώλησης

Ο μέσος όρος της χονδρικής τιμής πώλησης του πετρελαίου θέρμανσης (κατ' οίκον) από τις εταιρείες εμπορίας πετρελαιοειδών για την Παρασκευή 09/02/2018 ήταν 0,932 € ανά λίτρο.

Αναλυτικά, οι μέσες κατώτατες και ανώτατες τιμές χονδρικής, καθώς και η μέση τιμή ανά νομό παρουσιάζονται στον επόμενο πίνακα:

**Μέσες Τιμές Χονδρικής Πώλησης Πετρελαίου Θέρμανσης (κατ' οίκον) ανά Νομό
Παρασκευή 09 ΦΕΒΡΟΥΑΡΙΟΥ 2018**

ΝΟΜΟΣ	ΜΕΣΗ ΚΑΤΩΤΑΤΗ ΜΕ ΦΠΑ	ΜΕΣΗ ΑΝΩΤΑΤΗ ΜΕ ΦΠΑ	ΜΕΣΗ ΤΙΜΗ ΜΕ ΦΠΑ
ΝΟΜΟΣ ΑΙΤΩΛΙΑΣ ΚΑΙ ΑΚΑΡΝΑΝΙΑΣ	0,908	0,957	0,932
ΝΟΜΟΣ ΑΡΓΟΛΙΔΟΣ	0,917	0,953	0,935
ΝΟΜΟΣ ΑΡΚΑΔΙΑΣ	0,912	0,957	0,934
ΝΟΜΟΣ ΑΡΤΗΣ	0,916	0,954	0,935
ΝΟΜΟΣ ΑΤΤΙΚΗΣ	0,894	0,957	0,926
ΝΟΜΟΣ ΑΧΑΪΑΣ	0,900	0,962	0,931
ΝΟΜΟΣ ΒΟΙΩΤΙΑΣ	0,912	0,947	0,929
ΝΟΜΟΣ ΓΡΕΒΕΝΩΝ	0,923	0,939	0,931
ΝΟΜΟΣ ΔΡΑΜΑΣ	0,912	0,940	0,926
ΝΟΜΟΣ ΔΩΔΕΚΑΝΗΣΟΥ	0,957	1,034	0,995
ΝΟΜΟΣ ΕΒΡΟΥ	0,923	0,959	0,941
ΝΟΜΟΣ ΕΥΒΟΙΑΣ	0,909	0,956	0,933
ΝΟΜΟΣ ΕΥΡΥΤΑΝΙΑΣ	0,951	0,957	0,954
ΝΟΜΟΣ ΖΑΚΥΝΘΟΥ	0,917	0,959	0,938

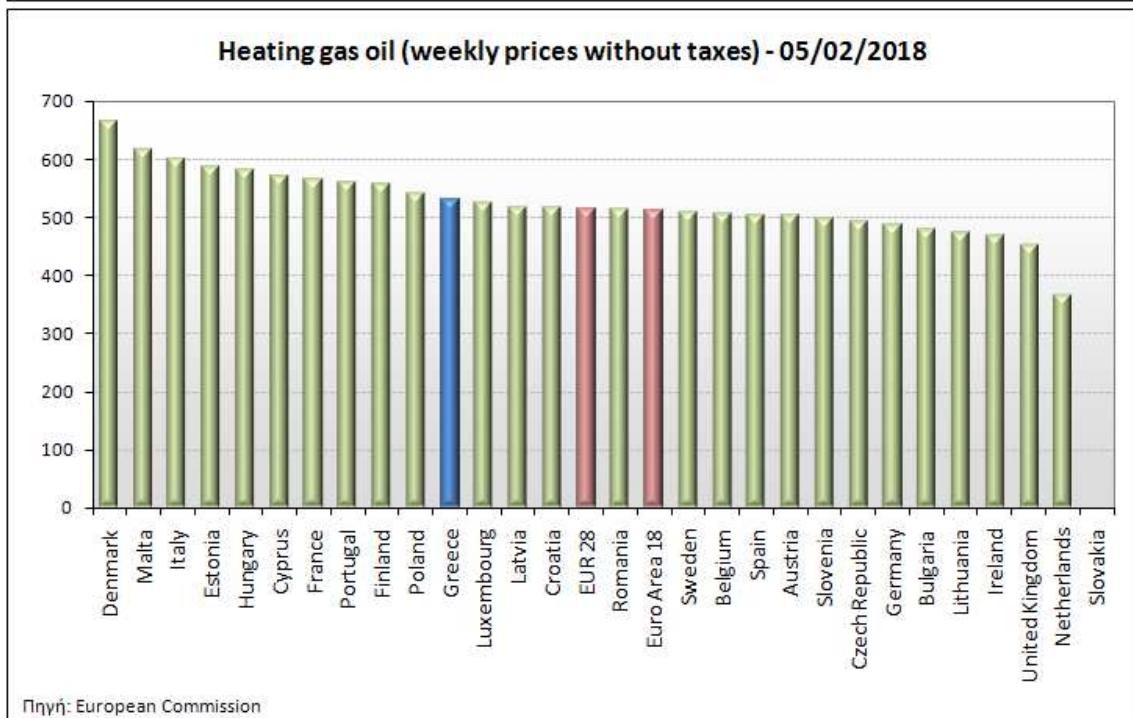
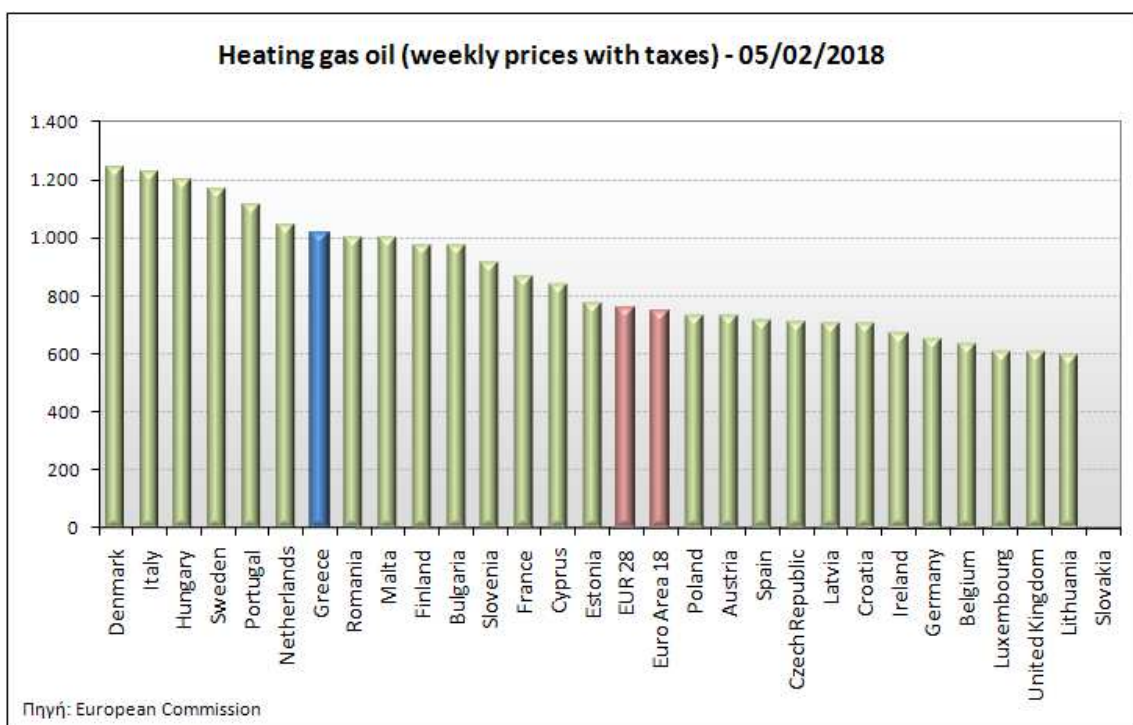
ΝΟΜΟΣ	ΜΕΣΗ ΚΑΤΩΤΑΤΗ ΜΕ ΦΠΑ	ΜΕΣΗ ΑΝΩΤΑΤΗ ΜΕ ΦΠΑ	ΜΕΣΗ ΤΙΜΗ ΜΕ ΦΠΑ
ΝΟΜΟΣ ΗΛΕΙΑΣ	0,931	0,977	0,954
ΝΟΜΟΣ ΗΜΑΘΙΑΣ	0,904	0,938	0,921
ΝΟΜΟΣ ΗΡΑΚΛΕΙΟΥ	0,942	0,986	0,964
ΝΟΜΟΣ ΘΕΣΣΠΡΩΤΙΑΣ	0,914	0,952	0,933
ΝΟΜΟΣ ΘΕΣΣΑΛΟΝΙΚΗΣ	0,903	0,938	0,921
ΝΟΜΟΣ ΙΩΑΝΝΙΝΩΝ	0,913	0,958	0,935
ΝΟΜΟΣ ΚΑΒΑΛΑΣ	0,914	0,952	0,933
ΝΟΜΟΣ ΚΑΡΔΙΤΣΗΣ	0,921	0,947	0,934
ΝΟΜΟΣ ΚΑΣΤΟΡΙΑΣ	0,913	0,954	0,933
ΝΟΜΟΣ ΚΕΡΚΥΡΑΣ	0,927	0,985	0,956
ΝΟΜΟΣ ΚΕΦΑΛΛΗΝΙΑΣ	0,943	0,988	0,966
ΝΟΜΟΣ ΚΙΛΚΙΣ	0,909	0,928	0,919
ΝΟΜΟΣ ΚΟΖΑΝΗΣ	0,909	0,941	0,925
ΝΟΜΟΣ ΚΟΡΙΝΘΙΑΣ	0,919	0,956	0,938
ΝΟΜΟΣ ΚΥΚΛΑΔΩΝ	0,997	1,055	1,026
ΝΟΜΟΣ ΛΑΚΩΝΙΑΣ	0,928	0,971	0,949
ΝΟΜΟΣ ΛΑΡΙΣΗΣ	0,908	0,946	0,927
ΝΟΜΟΣ ΛΑΣΙΘΙΟΥ	0,957	1,004	0,980
ΝΟΜΟΣ ΛΕΣΒΟΥ	0,920	0,989	0,954
ΝΟΜΟΣ ΛΕΥΚΑΔΟΣ	0,929	0,964	0,946
ΝΟΜΟΣ ΜΑΓΝΗΣΙΑΣ	0,906	0,971	0,939
ΝΟΜΟΣ ΜΕΣΣΗΝΙΑΣ	0,941	0,985	0,963
ΝΟΜΟΣ ΞΑΝΘΗΣ	0,911	0,949	0,930
ΝΟΜΟΣ ΠΕΛΛΗΣ	0,909	0,946	0,928
ΝΟΜΟΣ ΠΙΕΡΙΑΣ	0,910	0,943	0,927
ΝΟΜΟΣ ΠΡΕΒΕΖΗΣ	0,918	0,942	0,930
ΝΟΜΟΣ ΡΕΘΥΜΝΗΣ	0,958	0,988	0,973
ΝΟΜΟΣ ΡΟΔΟΠΗΣ	0,911	0,959	0,935
ΝΟΜΟΣ ΣΑΜΟΥ	0,963	1,000	0,981
ΝΟΜΟΣ ΣΕΡΡΩΝ	0,912	0,938	0,925
ΝΟΜΟΣ ΤΡΙΚΑΛΩΝ	0,925	0,947	0,936
ΝΟΜΟΣ ΦΘΙΩΤΙΔΟΣ	0,915	0,956	0,935
ΝΟΜΟΣ ΦΛΩΡΙΝΗΣ	0,921	0,953	0,937
ΝΟΜΟΣ ΦΩΚΙΔΟΣ	0,933	0,953	0,943
ΝΟΜΟΣ ΧΑΛΚΙΔΙΚΗΣ	0,911	0,943	0,927
ΝΟΜΟΣ ΧΑΝΙΩΝ	0,928	0,988	0,958
ΝΟΜΟΣ ΧΙΟΥ	0,925	0,957	0,941
ΣΤΑΘΜΙΣΜΕΝΟΣ Μ.Ο.	0,909	0,955	0,932

* Μέσοι όροι ελάχιστων και μέγιστων τιμών χονδρικής όπως υποβάλλονται από τις εταιρείες εμπορίας στο Παρατηρητήριο Τιμών βάσει της ΚΥΑ 978/24-10-2011.

** Η στάθμιση γίνεται βάσει των όγκων πωλήσεων ανά τύπο καυσίμου ανά νομό.

4. γ. Συγκριτικά στοιχεία με Ε.Ε.

Οι λιανικές τιμές πετρελαίου θέρμανσης με φόρους και προ φόρων στις 28 χώρες της Ε.Ε. για τις 05/02/2018 (τελευταία επίσημα στοιχεία) παρουσιάζονται συγκριτικά κατά φθίνουσα σειρά στα παρακάτω διαγράμματα:



Αναλυτικά στοιχεία για τις τιμές καυσίμων και τους φόρους στις 28 χώρες της Ε.Ε. παρουσιάζονται στην ιστοσελίδα της Ευρωπαϊκής Επιτροπής: http://ec.europa.eu/energy/observatory/oil/bulletin_en.htm

*Οι συγκρίσεις των τιμών μεταξύ των διαφόρων χωρών θα πρέπει να γίνονται με ιδιαίτερη προσοχή εξαιτίας των διαφορών στην ποιότητα των προϊόντων, στις πρακτικές μάρκετινγκ, στις δομές της αγοράς και στις καταναλωτικές συνήθειες που επικρατούν σε κάθε χώρα.