



ΕΛΛΗΝΙΚΗ ΔΗΜΟΚΡΑΤΙΑ

ΥΠΟΥΡΓΕΙΟ ΑΝΑΠΤΥΞΗΣ ΚΑΙ ΑΝΤΑΓΩΝΙΣΤΙΚΟΤΗΤΑΣ

ΓΕΝΙΚΗ ΓΡΑΜΜΑΤΕΙΑ ΚΑΤΑΝΑΛΩΤΗ

Δ/ΝΣΗ ΠΑΡΑΤΗΡΗΤΗΡΙΟΥ ΤΙΜΩΝ ΚΑΙ ΤΙΜΟΛΗΨΙΩΝ

ΠΑΡΑΤΗΡΗΤΗΡΙΟ ΤΙΜΩΝ ΥΓΡΩΝ ΚΑΥΣΙΜΩΝ

Αθήνα, 12-11-2013

Αρ.Πρωτ.: 3130

ΕΒΔΟΜΑΔΙΑΙΟ ΔΕΛΤΙΟ ΕΠΙΣΚΟΠΗΣΗΣ ΤΙΜΩΝ ΚΑΥΣΙΜΩΝ

Παρασκευή, 8 Νοεμβρίου 2013

1. Τιμές Παρατηρητηρίου Υγρών Καυσίμων

Οι λιανικές τιμές των υγρών καυσίμων (αμόλυβδη 95 οκτ., σούπερ αμόλυβδη 100 οκτ., σούπερ LRP, πετρέλαιο κίνησης, πετρέλαιο θέρμανσης κατ' οίκον και υγραέριο κίνησης) αναρτώνται αναλυτικά στην ιστοσελίδα του Παρατηρητηρίου Τιμών Υγρών Καυσίμων του Υπουργείου Ανάπτυξης, Ανταγωνιστικότητας, Υποδομών, Μεταφορών και Δικτύων www.fuelprices.gr, όπου παρουσιάζονται καθημερινά οι ελάχιστες, μέσες και μέγιστες τιμές σε όλους τους Νομούς της χώρας.

Μέσες τιμές λιανικής πώλησης καυσίμων για όλη την Ελλάδα

Παρασκευή 8 Νοεμβρίου 2013

Προϊόν	Μέση Τιμή
Αμόλυβδη 95 οκτ.	1,632
Αμόλυβδη 100 οκτ.	1,861
Super	1,818
Diesel Κίνησης	1,367
Diesel Θέρμανσης Κατ' οίκον	1,269
Υγραέριο κίνησης (Autogas)	0,910

* Η μέση τιμή πανελλαδικά υπολογίζεται από τον σταθμισμένο μέσο όρο με βάση τους όγκους πωλήσεων ανά τύπο καυσίμου ανά νομό.

Στον παρακάτω πίνακα παρουσιάζονται οι μέσες τιμές λιανικής των υγρών καυσίμων ανά Νομό.

Μέσες τιμές λιανικής πώλησης καυσίμων ανά νομό
Παρασκευή 8 Νοεμβρίου 2013

ΝΟΜΟΣ	Αμόλυβδη 95 οκτ.	Αμόλυβδη 100 οκτ.	Super	Diesel Κίνησης	Diesel Θέρμανσης Κατ'οίκον	Υγραέριο κίνησης (Autogas)
ΝΟΜΟΣ ΑΤΤΙΚΗΣ	1,606	1,841	1,776	1,343	1,256	0,906
ΝΟΜΟΣ ΑΙΤΩΛΙΑΣ ΚΑΙ ΑΚΑΡΝΑΝΙΑΣ	1,655	1,897	1,822	1,373	1,286	0,920
ΝΟΜΟΣ ΑΡΓΟΛΙΔΟΣ	1,647	1,873	1,786	1,365	1,274	0,893
ΝΟΜΟΣ ΑΡΚΑΔΙΑΣ	1,665	1,890	1,770	1,377	1,279	0,929
ΝΟΜΟΣ ΑΡΤΗΣ	1,663	1,886	1,799	1,386	1,292	0,866
ΝΟΜΟΣ ΑΧΑΪΑΣ	1,630	1,878	1,833	1,370	1,275	0,935
ΝΟΜΟΣ ΒΟΙΩΤΙΑΣ	1,637	1,907	1,801	1,367	1,259	0,891
ΝΟΜΟΣ ΓΡΕΒΕΝΩΝ	1,679	1,934	1,850	1,395	1,297	0,898
ΝΟΜΟΣ ΔΡΑΜΑΣ	1,626	1,889		1,357	1,256	0,923
ΝΟΜΟΣ ΔΩΔΕΚΑΝΗΣΟΥ	1,729	1,948	1,897	1,417	1,317	1,008
ΝΟΜΟΣ ΕΒΡΟΥ	1,675	1,895	1,901	1,394	1,262	0,921
ΝΟΜΟΣ ΕΥΒΟΙΑΣ	1,650	1,865	1,797	1,376	1,276	0,902
ΝΟΜΟΣ ΕΥΡΥΤΑΝΙΑΣ	1,686	1,967	1,804	1,391		0,929
ΝΟΜΟΣ ΖΑΚΥΝΘΟΥ	1,650	1,853	1,816	1,368	1,279	0,949
ΝΟΜΟΣ ΗΛΕΙΑΣ	1,658	1,865	1,778	1,375	1,287	0,880
ΝΟΜΟΣ ΗΜΑΘΙΑΣ	1,610	1,851	1,822	1,347	1,257	0,871
ΝΟΜΟΣ ΗΡΑΚΛΕΙΟΥ	1,706	1,915	1,855	1,414	1,272	0,984
ΝΟΜΟΣ ΘΕΣΠΡΩΤΙΑΣ	1,668	1,909	1,970	1,395		0,892
ΝΟΜΟΣ ΘΕΣΣΑΛΟΝΙΚΗΣ	1,600	1,839	1,824	1,337	1,260	0,938
ΝΟΜΟΣ ΙΩΑΝΝΙΝΩΝ	1,632	1,930	1,846	1,377	1,294	0,848
ΝΟΜΟΣ ΚΑΒΑΛΑΣ	1,636	1,908	1,889	1,363	1,254	0,935
ΝΟΜΟΣ ΚΑΡΔΙΤΣΗΣ	1,639	1,859	1,858	1,369	1,268	0,866
ΝΟΜΟΣ ΚΑΣΤΟΡΙΑΣ	1,658	1,900	1,926	1,386	1,295	0,901
ΝΟΜΟΣ ΚΕΡΚΥΡΑΣ	1,698	1,913	1,856	1,427	1,331	0,980
ΝΟΜΟΣ ΚΕΦΑΛΛΗΝΙΑΣ	1,741	1,925	1,907	1,451	1,329	0,960
ΝΟΜΟΣ ΚΙΛΚΙΣ	1,640	1,887	1,835	1,360	1,267	0,876
ΝΟΜΟΣ ΚΟΖΑΝΗΣ	1,647	1,870	1,859	1,379	1,274	0,889
ΝΟΜΟΣ ΚΟΡΙΝΘΙΑΣ	1,635	1,880	1,729	1,358	1,273	0,910
ΝΟΜΟΣ ΚΥΚΛΑΔΩΝ	1,772	1,961	1,896	1,461	1,334	
ΝΟΜΟΣ ΛΑΚΩΝΙΑΣ	1,643	1,866	1,798	1,362	1,278	0,918
ΝΟΜΟΣ ΛΑΡΙΣΗΣ	1,637	1,837	1,773	1,358	1,271	0,886
ΝΟΜΟΣ ΛΑΣΙΘΙΟΥ	1,746	1,983	1,911	1,435	1,295	0,978
ΝΟΜΟΣ ΛΕΣΒΟΥ	1,673	1,933	1,881	1,398	1,339	
ΝΟΜΟΣ ΛΕΥΚΑΔΟΣ	1,661	1,910	1,860	1,384	1,274	0,893
ΝΟΜΟΣ ΜΑΓΝΗΣΙΑΣ	1,637	1,865	1,893	1,371	1,266	0,829
ΝΟΜΟΣ ΜΕΣΣΗΝΙΑΣ	1,664	1,907	1,852	1,379	1,295	0,915
ΝΟΜΟΣ ΞΑΝΘΗΣ	1,622	1,868	1,809	1,352	1,254	0,910
ΝΟΜΟΣ ΠΕΛΛΗΣ	1,631	1,809	1,750	1,354	1,251	0,887
ΝΟΜΟΣ ΠΙΕΡΙΑΣ	1,617	1,800		1,341	1,241	0,883
ΝΟΜΟΣ ΠΡΕΒΕΖΗΣ	1,650	1,858		1,377	1,280	0,883
ΝΟΜΟΣ ΡΕΘΥΜΝΗΣ	1,710	1,971	1,931	1,426	1,308	0,967
ΝΟΜΟΣ ΡΟΔΟΠΗΣ	1,658	1,870	1,808	1,367	1,276	0,892
ΝΟΜΟΣ ΣΑΜΟΥ	1,749	1,919	1,812	1,452		
ΝΟΜΟΣ ΣΕΡΡΩΝ	1,633	1,841	1,824	1,357	1,252	0,904
ΝΟΜΟΣ ΤΡΙΚΑΛΩΝ	1,623	1,803		1,349	1,251	0,847
ΝΟΜΟΣ ΦΘΙΩΤΙΔΟΣ	1,633	1,851	1,786	1,354	1,283	0,926
ΝΟΜΟΣ ΦΛΩΡΙΝΗΣ	1,678	1,867	1,804	1,391	1,335	0,873
ΝΟΜΟΣ ΦΩΚΙΔΟΣ	1,680	1,934	1,843	1,403	1,320	
ΝΟΜΟΣ ΧΑΛΚΙΔΙΚΗΣ	1,653	1,892	1,869	1,370	1,273	0,934
ΝΟΜΟΣ ΧΑΝΙΩΝ	1,708	1,993	1,941	1,434	1,301	1,001
ΝΟΜΟΣ ΧΙΟΥ	1,641	1,934	1,859	1,375	1,253	

2. Απλή Αμόλυβδη Βενζίνη 95 οκτανίων

2. α. Διαμόρφωση τιμής

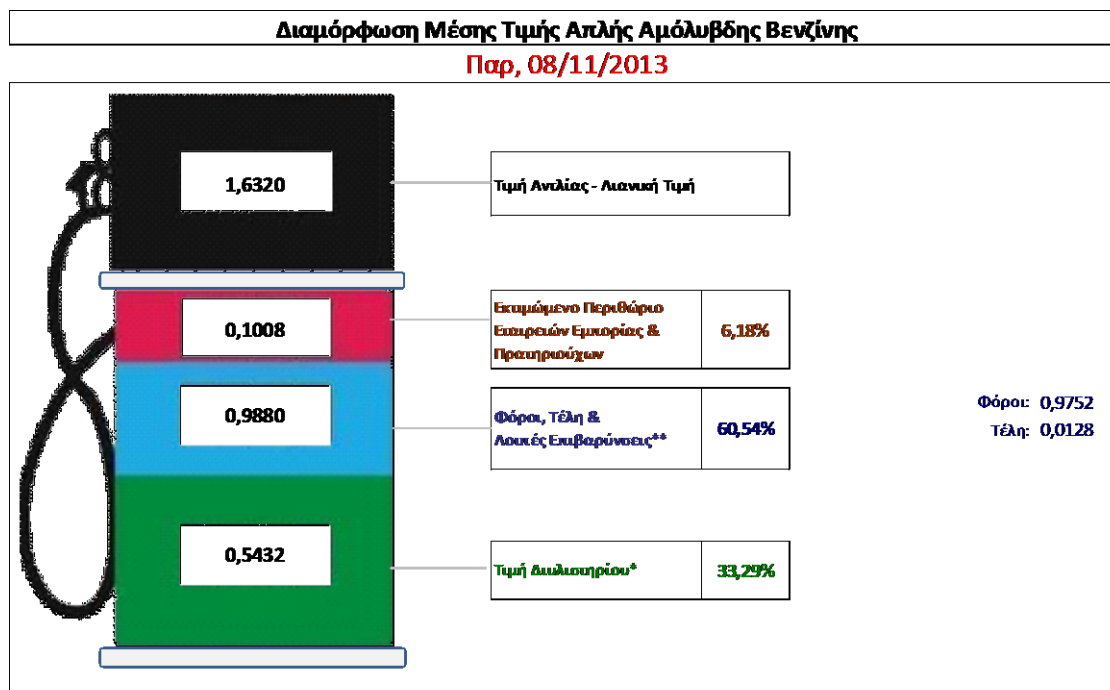
Η τιμή διυλιστηρίου της απλής αμόλυβδης βενζίνης 95 οκτανίων για την Πέμπτη 07/11/2013 διαμορφώθηκε στα 0,5432 € ανά λίτρο. Σε σχέση με την τιμή διυλιστηρίου της προηγούμενης εβδομάδας (31/10/2013) σημειώθηκε αύξηση κατά 0,0006 € ανά λίτρο (0,06 λεπτά).

Οι φόροι, τα τέλη και οι λοιπές επιβαρύνσεις αντιστοιχούν σε 0,9880 € ανά λίτρο.

Η μέση τιμή λιανικής της απλής αμόλυβδης βενζίνης 95 οκτανίων για την Παρασκευή 8/11/2013 διαμορφώθηκε στα 1,632 € ανά λίτρο. Σε σχέση με την τιμή της προηγούμενης εβδομάδας (01/11/2013) σημειώθηκε μείωση κατά 0,006 € ανά λίτρο (0,6 λεπτά).

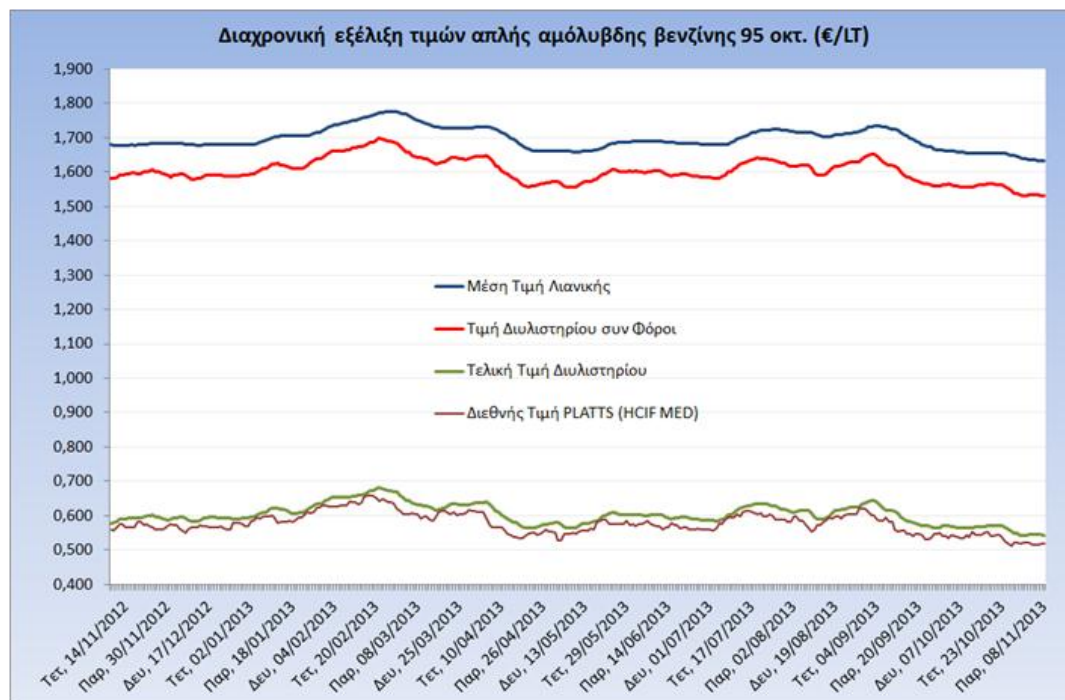
Το εκτιμώμενο περιθώριο των πρατηριούχων και των εταιρειών εμπορίας υπολογίζεται κατά μέσο όρο στα 0,1008 € ανά λίτρο (10,1 λεπτά).

Η τελική τιμή λιανικής διαμορφώνεται από την τιμή διυλιστηρίου κατά 33,3%, από τους φόρους (σταθερούς και μεταβλητούς) κατά 60,5%, και από τα εκτιμώμενα περιθώρια των εταιρειών εμπορίας, των μεταφορέων υγρών καυσίμων και των πρατηρίων κατά 6,2% (βλ. παρακάτω πίνακα).



* Τιμή διυλιστηρίου	0,5432
-Τιμή διυλιστηρίου προηγούμενης ημέρας (Μέση Σταθμική Τιμή εκ των δύο εταιρειών διύλισης)	
-Στην τιμή διυλιστηρίου περιλαμβάνονται οι ειδικές υπηρεσίες (φορτωτικά)	
** Τέλη	0,0128
-Αναποδοτικό τέλος ΡΑΕ: 0,21 €/1000 λίτρα. (Απόφαση 918/2012 - ΦΕΚ 3290/Β/10-12-12)	0,0002
-Ευφορά «Ειδικού Λογαριασμού Πετρελαιοειδών»: 1,2% επί της τιμής διυλιστηρίου. (Ν. 3335/2005 - ΦΕΚ 95/Α/20-4-2005)	0,0065
-Ειδικό τέλος Διακαιμάτων Εκτέλεσης Τελεματικών Εργασιών (ΔΕΤΕ): 0,5% της αξίας του αθροίσματος της τιμής εκ διυλιστηρίου και του ΕΦΚ. (Ν. 2093/92 - ΦΕΚ 181/Α/25-11-92)	0,0061
** Φόροι	0,9752
-Ειδικός Φόρος Κατανάλωσης (ΕΦΚ): για την απλή αμόλυβδη βενζίνη - 670 € ανά κυβικό μέτρο ή 0.67 € ανά λίτρο. (Ν. 3845/2010 - ΦΕΚ 65/Α/6-3-2010)	0,6700
-Φόρος Προσθετέμενης Αξίας (ΦΠΑ): 23% επί του συνόλου της τιμής διυλιστηρίου των μικτών ονομαστικών περιθωρίων κάρδους και των παραπάνω φορολογικών επιβαρύνσεων. (Ν. 3845/2010 - ΦΕΚ 65/Α/6-3-2010)	0,3052

Η εξέλιξη των διεθνών τιμών Platts (HCIF/MED), των τιμών διυλιστηρίου και των τιμών λιανικής της απλής αμόλυβδη βενζίνη 95 οκτ., καθώς και των αντίστοιχων ενδεικτικών περιθωρίων εμπορίας για το διάστημα των τελευταίων 12 μηνών παρουσιάζονται στο ακόλουθο διάγραμμα:



2. β. Χονδρική Τιμή Πώλησης

Ο μέσος όρος της χονδρικής τιμής πώλησης της απλής αμόλυβδη βενζίνης 95 οκτανίων από τις εταιρείες εμπορίας πετρελαιοειδών για την Παρασκευή 8/11/2013 ήταν 1,577 € ανά λίτρο.

Αναλυτικά, οι μέσες κατώτατες και ανώτατες τιμές χονδρικής, καθώς και η μέση τιμή ανά νομό παρουσιάζονται στον επόμενο πίνακα:

Μέσες Τιμές Χονδρικής Πώλησης Απλής Αμόλυβδη Βενζίνης ανά Νομό Παρασκευή 8 Νοεμβρίου 2013

ΝΟΜΟΣ	ΜΕΣΗ ΚΑΤΩΤΑΤΗ ΜΕ ΦΠΑ	ΜΕΣΗ ΑΝΩΤΑΤΗ ΜΕ ΦΠΑ	ΜΕΣΗ ΤΙΜΗ ΜΕ ΦΠΑ
ΝΟΜΟΣ ΑΙΤΩΛΙΑΣ ΚΑΙ ΑΚΑΡΝΑΝΙΑΣ	1,538	1,609	1,573
ΝΟΜΟΣ ΑΡΓΟΛΙΔΟΣ	1,541	1,607	1,574
ΝΟΜΟΣ ΑΡΚΑΔΙΑΣ	1,548	1,623	1,586
ΝΟΜΟΣ ΑΡΤΗΣ	1,561	1,637	1,599
ΝΟΜΟΣ ΑΤΤΙΚΗΣ	1,517	1,620	1,569
ΝΟΜΟΣ ΑΧΑΪΑΣ	1,532	1,649	1,591
ΝΟΜΟΣ ΒΟΙΩΤΙΑΣ	1,540	1,595	1,568
ΝΟΜΟΣ ΓΡΕΒΕΝΩΝ	1,550	1,586	1,568
ΝΟΜΟΣ ΔΡΑΜΑΣ	1,557	1,606	1,582
ΝΟΜΟΣ ΔΩΔΕΚΑΝΗΣΟΥ	1,561	1,643	1,602
ΝΟΜΟΣ ΕΒΡΟΥ	1,545	1,621	1,583
ΝΟΜΟΣ ΕΥΒΟΙΑΣ	1,551	1,634	1,593
ΝΟΜΟΣ ΕΥΡΥΤΑΝΙΑΣ	1,573	1,597	1,585

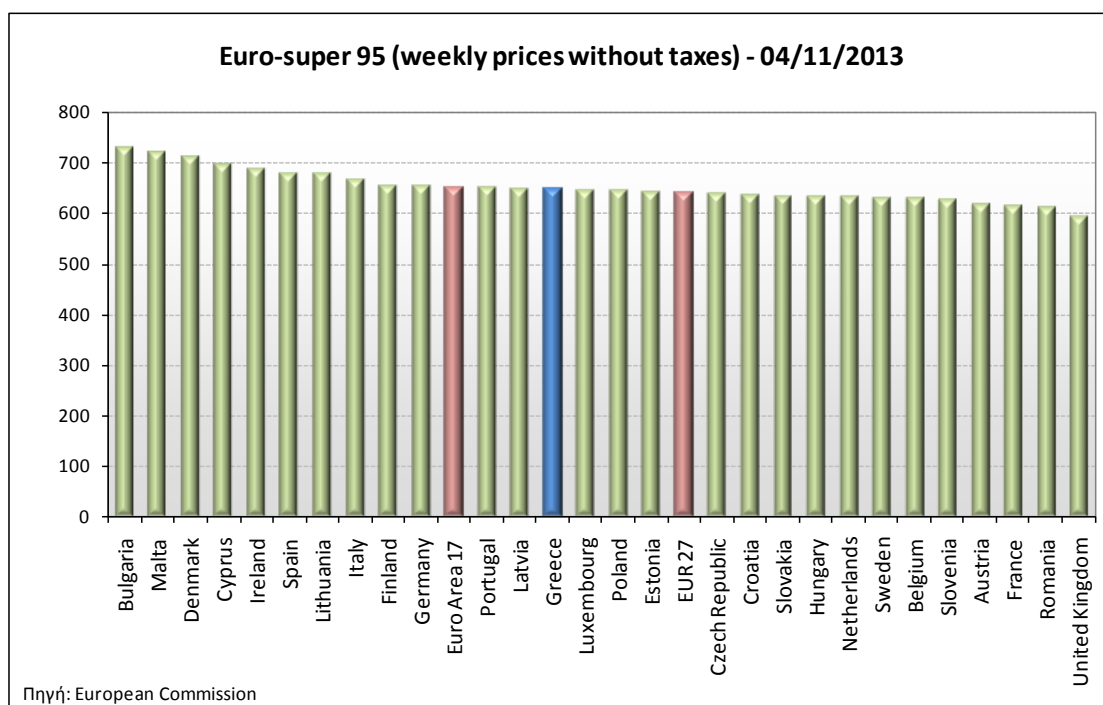
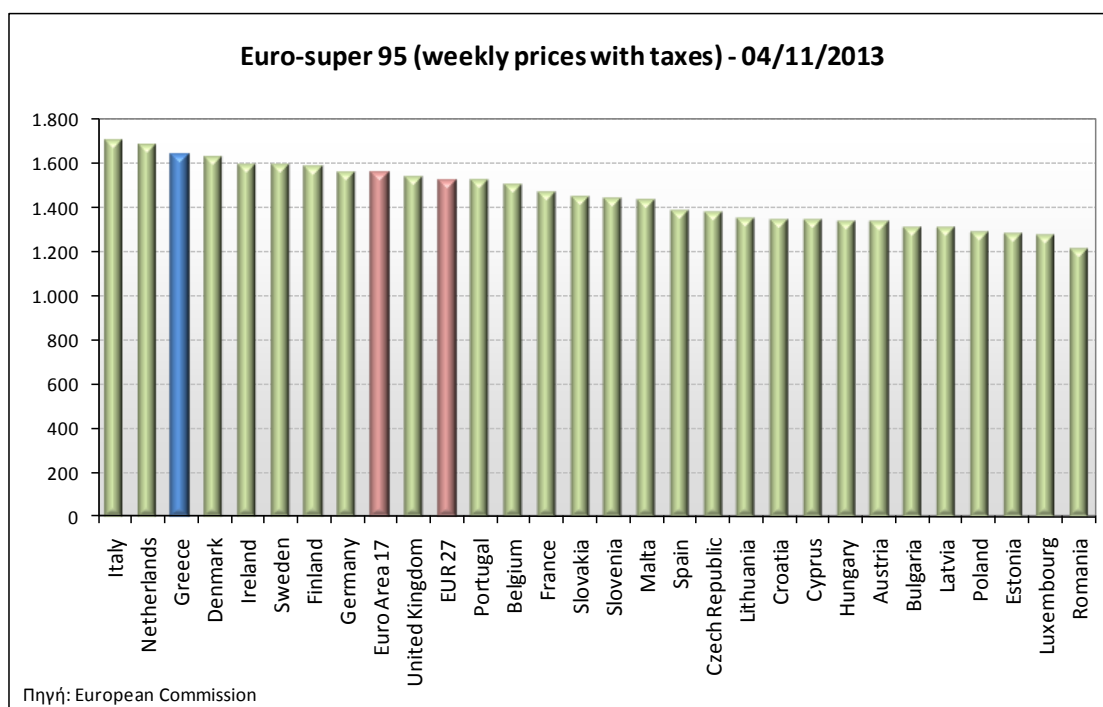
ΝΟΜΟΣ	ΜΕΣΗ ΚΑΤΩΤΑΤΗ ΜΕ ΦΠΑ	ΜΕΣΗ ΑΝΩΤΑΤΗ ΜΕ ΦΠΑ	ΜΕΣΗ ΤΙΜΗ ΜΕ ΦΠΑ
ΝΟΜΟΣ ΖΑΚΥΝΘΟΥ	1,559	1,594	1,577
ΝΟΜΟΣ ΗΛΕΙΑΣ	1,546	1,696	1,621
ΝΟΜΟΣ ΗΜΑΘΙΑΣ	1,532	1,577	1,554
ΝΟΜΟΣ ΗΡΑΚΛΕΙΟΥ	1,574	1,673	1,624
ΝΟΜΟΣ ΘΕΣΣΠΡΩΤΙΑΣ	1,544	1,616	1,580
ΝΟΜΟΣ ΘΕΣΣΑΛΟΝΙΚΗΣ	1,524	1,605	1,565
ΝΟΜΟΣ ΙΩΑΝΝΙΝΩΝ	1,531	1,655	1,593
ΝΟΜΟΣ ΚΑΒΑΛΑΣ	1,536	1,592	1,564
ΝΟΜΟΣ ΚΑΡΔΙΤΣΗΣ	1,535	1,608	1,571
ΝΟΜΟΣ ΚΑΣΤΟΡΙΑΣ	1,548	1,597	1,573
ΝΟΜΟΣ ΚΕΡΚΥΡΑΣ	1,581	1,635	1,608
ΝΟΜΟΣ ΚΕΦΑΛΛΗΝΙΑΣ	1,547	1,649	1,598
ΝΟΜΟΣ ΚΙΛΚΙΣ	1,536	1,582	1,559
ΝΟΜΟΣ ΚΟΖΑΝΗΣ	1,540	1,589	1,564
ΝΟΜΟΣ ΚΟΡΙΝΘΙΑΣ	1,534	1,608	1,571
ΝΟΜΟΣ ΚΥΚΛΑΔΩΝ	1,531	1,613	1,572
ΝΟΜΟΣ ΛΑΚΩΝΙΑΣ	1,544	1,640	1,592
ΝΟΜΟΣ ΛΑΡΙΣΗΣ	1,529	1,630	1,579
ΝΟΜΟΣ ΛΑΣΙΘΙΟΥ	1,607	1,666	1,637
ΝΟΜΟΣ ΛΕΣΒΟΥ	1,502	1,605	1,554
ΝΟΜΟΣ ΛΕΥΚΑΔΟΣ	1,561	1,604	1,583
ΝΟΜΟΣ ΜΑΓΝΗΣΙΑΣ	1,536	1,624	1,580
ΝΟΜΟΣ ΜΕΣΣΗΝΙΑΣ	1,552	1,671	1,611
ΝΟΜΟΣ ΞΑΝΘΗΣ	1,540	1,594	1,567
ΝΟΜΟΣ ΠΕΛΛΗΣ	1,538	1,594	1,566
ΝΟΜΟΣ ΠΙΕΡΙΑΣ	1,530	1,583	1,557
ΝΟΜΟΣ ΠΡΕΒΕΖΗΣ	1,549	1,635	1,592
ΝΟΜΟΣ ΡΕΘΥΜΝΗΣ	1,589	1,672	1,631
ΝΟΜΟΣ ΡΟΔΟΠΗΣ	1,538	1,634	1,586
ΝΟΜΟΣ ΣΑΜΟΥ	1,556	1,603	1,579
ΝΟΜΟΣ ΣΕΡΡΩΝ	1,536	1,584	1,560
ΝΟΜΟΣ ΤΡΙΚΑΛΩΝ	1,538	1,608	1,573
ΝΟΜΟΣ ΦΘΙΩΤΙΔΟΣ	1,545	1,593	1,569
ΝΟΜΟΣ ΦΛΩΡΙΝΗΣ	1,551	1,666	1,608
ΝΟΜΟΣ ΦΩΚΙΔΟΣ	1,555	1,593	1,574
ΝΟΜΟΣ ΧΑΛΚΙΔΙΚΗΣ	1,534	1,593	1,564
ΝΟΜΟΣ ΧΑΝΙΩΝ	1,579	1,687	1,633
ΝΟΜΟΣ ΧΙΟΥ	1,562	1,595	1,578
ΣΤΑΘΜΙΣΜΕΝΟΣ Μ.Ο.	1,532	1,622	1,577

* Μέσοι όροι ελάχιστων και μέγιστων τιμών χονδρικής όπως υποβάλλονται από τις εταιρείες εμπορίας στο Παρατηρητήριο Τιμών βάσει της ΚΥΑ 978/24-10-2011.

** Η στάθμιση γίνεται βάσει των όγκων πωλήσεων ανά τύπο καυσίμου ανά νομό.

2. γ. Συγκριτικά στοιχεία με Ε.Ε.

Οι λιανικές τιμές αμόλυβδης βενζίνης με φόρους και προ φόρων στις 28 χώρες της Ε.Ε. για τις 04/11/2013 (τελευταία επίσημα στοιχεία) παρουσιάζονται συγκριτικά κατά φθίνουσα σειρά στα παρακάτω διαγράμματα:



Αναλυτικά στοιχεία για τις τιμές καυσίμων και τους φόρους στις 28 χώρες της Ε.Ε. παρουσιάζονται στην ιστοσελίδα της Ευρωπαϊκής Επιτροπής:

http://ec.europa.eu/energy/observatory/oil/bulletin_en.htm

*Οι συγκρίσεις των τιμών μεταξύ των διαφόρων χωρών θα πρέπει να γίνονται με ιδιαίτερη προσοχή εξαιτίας των διαφορών στην ποιότητα των προϊόντων, στις πρακτικές μάρκετινγκ, στις δομές της αγοράς και στις καταναλωτικές συνήθειες που επικρατούν σε κάθε χώρα.

3. Πετρέλαιο Κίνησης (Biodiesel)

3. α. Διαμόρφωση τιμής

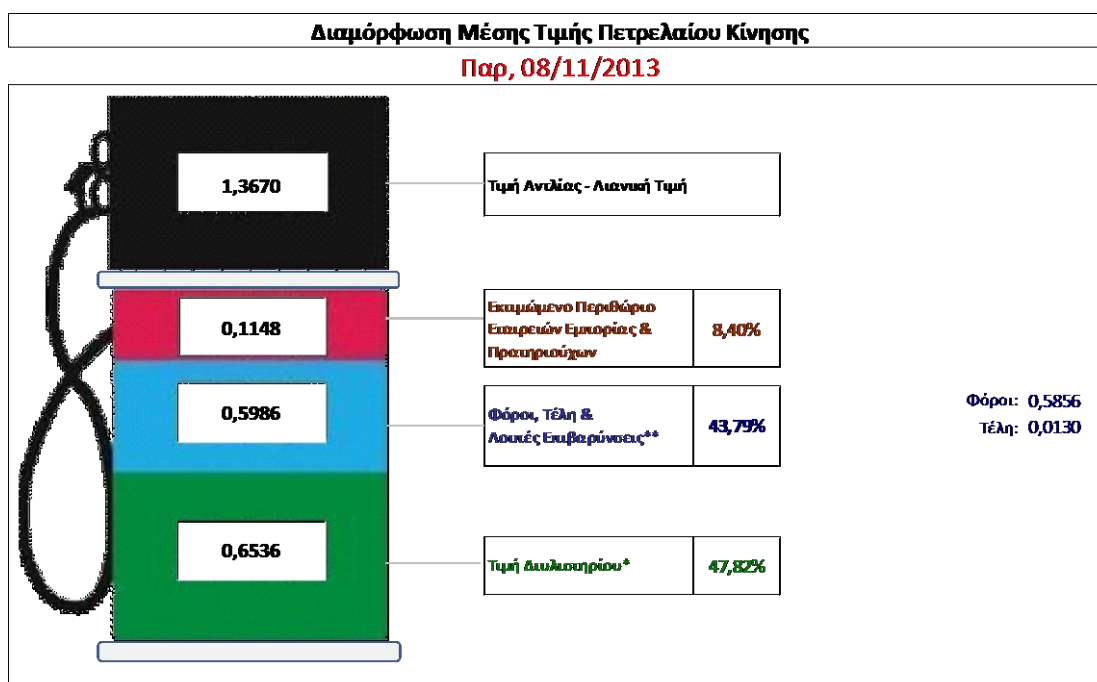
Η τιμή διυλιστηρίου του πετρελαίου κίνησης για την Πέμπτη 07/11/2013 διαμορφώθηκε στα 0,6536 € ανά λίτρο. Σε σχέση με την τιμή διυλιστηρίου της προηγούμενης εβδομάδας (31/10/2013) σημειώθηκε αύξηση κατά 0,0005 € ανά λίτρο (0,05 λεπτά).

Οι φόροι, τα τέλη και οι λοιπές επιβαρύνσεις αντιστοιχούν σε 0,5986 € ανά λίτρο.

Η μέση τιμή λιανικής του πετρελαίου κίνησης για την Παρασκευή 8/11/2013 διαμορφώθηκε στα 1,367 € ανά λίτρο. Σε σχέση με την τιμή της προηγούμενης εβδομάδας (01/11/2013) σημειώθηκε μείωση κατά 0,005 € ανά λίτρο (0,5 λεπτά).

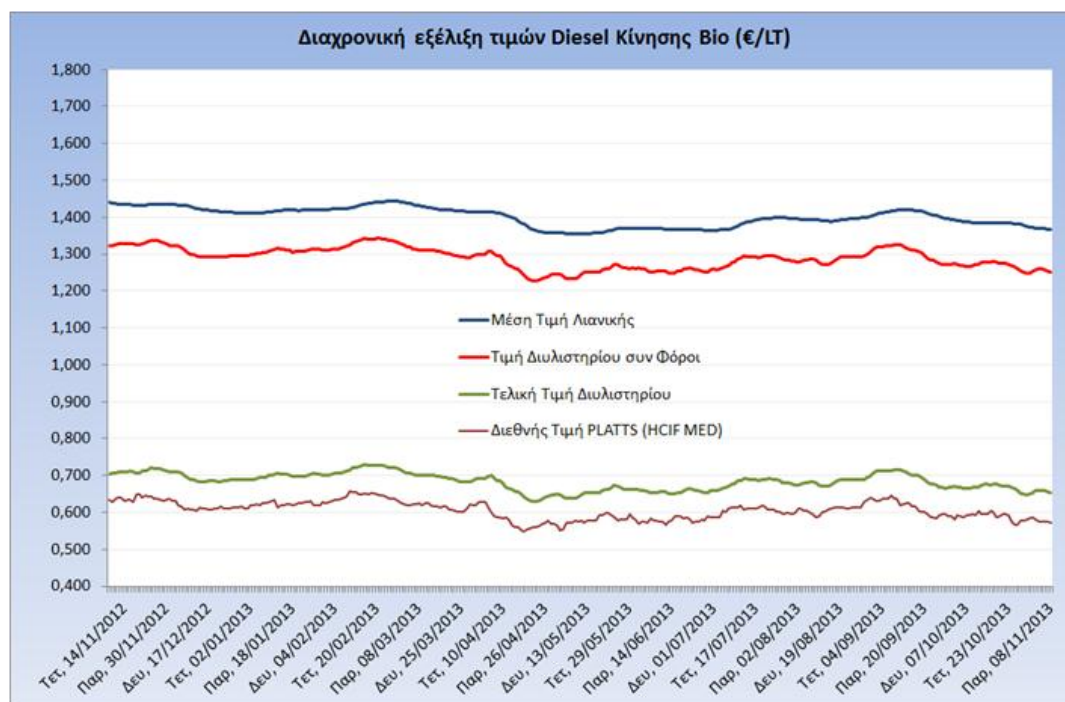
Το εκτιμώμενο περιθώριο των πρατηριούχων και των εταιρειών εμπορίας υπολογίζεται κατά μέσο όρο στα 0,1148 € ανά λίτρο (11,5 λεπτά).

Η τελική τιμή λιανικής διαμορφώνεται από την τιμή διυλιστηρίου κατά 47,8%, από τους φόρους (σταθερούς και μεταβλητούς) κατά 43,8%, και από τα εκτιμώμενα περιθώρια των εταιρειών εμπορίας, των μεταφορέων υγρών καυσίμων και των πρατηρίων κατά 8,4% (βλ. παρακάτω πίνακα).



* Τιμή διυλιστηρίου	0,6536
-Τιμή διυλιστηρίου προηγούμενης ημέρας (Μέση Σταθμική Τιμή εκ των δύο εταιρειών διύλισης)	
-Στην τιμή διυλιστηρίου περιλαμβάνονται οι ειδικές υπηρεσίες (φορτωτικά)	
** Τέλη	0,0130
-Αναποδοτικό τέλος ΡΑΕ: 0,21 €/1000 λίτρα. (Απόφαση 918/2012 - ΦΕΚ 3290/Β/10-12-12)	0,0002
-Ευφορά «Ειδικού Λογαριασμού Πετρελαιοειδών»: 1,2% επί της τιμής διυλιστηρίου. (Ν. 3335/2005 - ΦΕΚ 95/Α/20-4-2005)	0,0078
-Ειδικό τέλος Διακαμμάτων Εκτέλεσης Τελωνειακών Εργασιών (ΔΕΤΕ): 0,5% της αξίας του αθροίσματος της τιμής εκ διυλιστηρίου και του ΕΦΚ. (Ν. 2093/92 - ΦΕΚ 181/Α/25-11-92)	0,0049
** Φόροι	0,5856
-Ειδικός Φόρος Κατανάλωσης (ΕΦΚ): για το πετρέλαιο κίνησης - 330 € ανά κυβικό μέτρο ή 0,330 € ανά λίτρο. (Ν. 4092/2012 (ΦΕΚ 220/Α/8-11-12)	0,3300
-Φόρος Προστιθέμενης Αξίας (ΦΠΑ): 23% επί του συνόλου της τιμής διυλιστηρίου των μικτών ονομαστικών περιθωρίων κέρδους και των παραπάνω φορολογικών επιβαρύνσεων. (Ν. 3845/2010 - ΦΕΚ 65/Α/6-3-2010)	0,2556

Η εξέλιξη των διεθνών τιμών Platts (HCIF/MED), των τιμών διυλιστηρίου και των τιμών λιανικής για το πετρέλαιο κίνησης, καθώς και των αντίστοιχων ενδεικτικών περιθωρίων εμπορίας για το διάστημα των τελευταίων 12 μηνών παρουσιάζονται στο ακόλουθο διάγραμμα:



3. β. Χονδρική Τιμή Πώλησης

Ο μέσος όρος της χονδρικής τιμής πώλησης του πετρελαίου κίνησης από τις εταιρείες εμπορίας πετρελαιοειδών για την Παρασκευή 8/11/2013 ήταν 1,291 € ανά λίτρο.

Αναλυτικά, οι μέσες κατώτατες και ανώτατες τιμές χονδρικής, καθώς και η μέση τιμή ανά νομό παρουσιάζονται στον επόμενο πίνακα:

Μέσες Τιμές Χονδρικής Πώλησης Πετρελαίου Κίνησης ανά Νομό

Παρασκευή 8 Νοεμβρίου 2013

ΝΟΜΟΣ	ΜΕΣΗ ΚΑΤΩΤΑΤΗ ΜΕ ΦΠΑ	ΜΕΣΗ ΑΝΩΤΑΤΗ ΜΕ ΦΠΑ	ΜΕΣΗ ΤΙΜΗ ΜΕ ΦΠΑ
ΝΟΜΟΣ ΑΙΤΩΛΙΑΣ ΚΑΙ ΑΚΑΡΝΑΝΙΑΣ	1,257	1,319	1,288
ΝΟΜΟΣ ΑΡΓΟΛΙΔΟΣ	1,257	1,323	1,290
ΝΟΜΟΣ ΑΡΚΑΔΙΑΣ	1,259	1,347	1,303
ΝΟΜΟΣ ΑΡΤΗΣ	1,273	1,377	1,325
ΝΟΜΟΣ ΑΤΤΙΚΗΣ	1,235	1,328	1,281
ΝΟΜΟΣ ΑΧΑΪΑΣ	1,248	1,323	1,286
ΝΟΜΟΣ ΒΟΙΩΤΙΑΣ	1,252	1,337	1,294
ΝΟΜΟΣ ΓΡΕΒΕΝΩΝ	1,268	1,324	1,296
ΝΟΜΟΣ ΔΡΑΜΑΣ	1,267	1,312	1,289
ΝΟΜΟΣ ΔΩΔΕΚΑΝΗΣΟΥ	1,258	1,321	1,290
ΝΟΜΟΣ ΕΒΡΟΥ	1,205	1,366	1,285
ΝΟΜΟΣ ΕΥΒΟΙΑΣ	1,267	1,366	1,317
ΝΟΜΟΣ ΕΥΡΥΤΑΝΙΑΣ	1,296	1,306	1,301

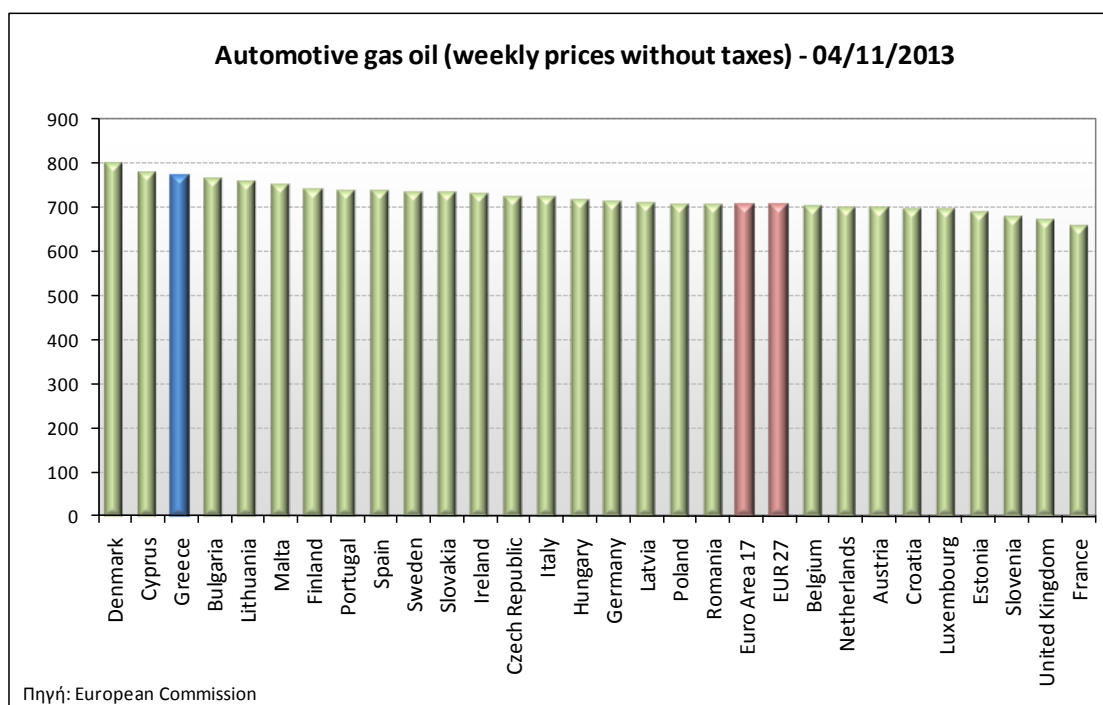
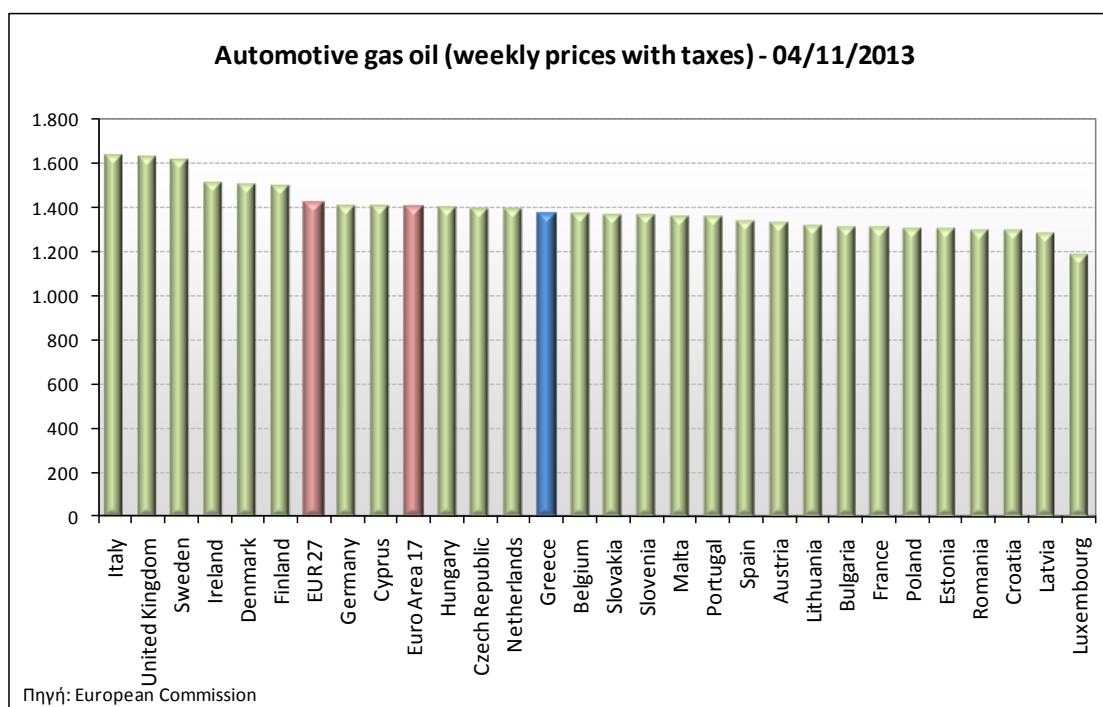
ΝΟΜΟΣ	ΜΕΣΗ ΚΑΤΩΤΑΤΗ ΜΕ ΦΠΑ	ΜΕΣΗ ΑΝΩΤΑΤΗ ΜΕ ΦΠΑ	ΜΕΣΗ ΤΙΜΗ ΜΕ ΦΠΑ
ΝΟΜΟΣ ΖΑΚΥΝΘΟΥ	1,277	1,308	1,293
ΝΟΜΟΣ ΗΛΕΙΑΣ	1,262	1,376	1,319
ΝΟΜΟΣ ΗΜΑΘΙΑΣ	1,249	1,301	1,275
ΝΟΜΟΣ ΗΡΑΚΛΕΙΟΥ	1,282	1,364	1,323
ΝΟΜΟΣ ΘΕΣΣΠΡΩΤΙΑΣ	1,261	1,331	1,296
ΝΟΜΟΣ ΘΕΣΣΑΛΟΝΙΚΗΣ	1,242	1,325	1,284
ΝΟΜΟΣ ΙΩΑΝΝΙΝΩΝ	1,241	1,346	1,294
ΝΟΜΟΣ ΚΑΒΑΛΑΣ	1,251	1,302	1,276
ΝΟΜΟΣ ΚΑΡΔΙΤΣΗΣ	1,252	1,304	1,278
ΝΟΜΟΣ ΚΑΣΤΟΡΙΑΣ	1,263	1,306	1,284
ΝΟΜΟΣ ΚΕΡΚΥΡΑΣ	1,301	1,349	1,325
ΝΟΜΟΣ ΚΕΦΑΛΛΗΝΙΑΣ	1,272	1,393	1,332
ΝΟΜΟΣ ΚΙΛΚΙΣ	1,252	1,305	1,278
ΝΟΜΟΣ ΚΟΖΑΝΗΣ	1,256	1,322	1,289
ΝΟΜΟΣ ΚΟΡΙΝΘΙΑΣ	1,253	1,330	1,291
ΝΟΜΟΣ ΚΥΚΛΑΔΩΝ	1,259	1,330	1,295
ΝΟΜΟΣ ΛΑΚΩΝΙΑΣ	1,261	1,333	1,297
ΝΟΜΟΣ ΛΑΡΙΣΗΣ	1,245	1,325	1,285
ΝΟΜΟΣ ΛΑΣΙΘΙΟΥ	1,310	1,342	1,326
ΝΟΜΟΣ ΛΕΣΒΟΥ	1,236	1,321	1,278
ΝΟΜΟΣ ΛΕΥΚΑΔΟΣ	1,270	1,317	1,294
ΝΟΜΟΣ ΜΑΓΝΗΣΙΑΣ	1,255	1,348	1,301
ΝΟΜΟΣ ΜΕΣΣΗΝΙΑΣ	1,267	1,374	1,321
ΝΟΜΟΣ ΞΑΝΘΗΣ	1,257	1,318	1,288
ΝΟΜΟΣ ΠΕΛΛΗΣ	1,256	1,310	1,283
ΝΟΜΟΣ ΠΙΕΡΙΑΣ	1,250	1,292	1,271
ΝΟΜΟΣ ΠΡΕΒΕΖΗΣ	1,268	1,342	1,305
ΝΟΜΟΣ ΡΕΘΥΜΝΗΣ	1,303	1,364	1,333
ΝΟΜΟΣ ΡΟΔΟΠΗΣ	1,256	1,342	1,299
ΝΟΜΟΣ ΣΑΜΟΥ	1,272	1,310	1,291
ΝΟΜΟΣ ΣΕΡΡΩΝ	1,255	1,303	1,279
ΝΟΜΟΣ ΤΡΙΚΑΛΩΝ	1,254	1,321	1,287
ΝΟΜΟΣ ΦΘΙΩΤΙΔΟΣ	1,250	1,311	1,281
ΝΟΜΟΣ ΦΛΩΡΙΝΗΣ	1,275	1,328	1,302
ΝΟΜΟΣ ΦΩΚΙΔΟΣ	1,268	1,327	1,297
ΝΟΜΟΣ ΧΑΛΚΙΔΙΚΗΣ	1,250	1,314	1,282
ΝΟΜΟΣ ΧΑΝΙΩΝ	1,294	1,367	1,331
ΝΟΜΟΣ ΧΙΟΥ	1,261	1,292	1,277
ΣΤΑΘΜΙΣΜΕΝΟΣ Μ.Ο.	1,252	1,331	1,291

* Μέσοι όροι ελάχιστων και μέγιστων τιμών χονδρικής όπως υποβάλλονται από τις εταιρείες εμπορίας στο Παρατηρητήριο Τιμών βάσει της ΚΥΑ 978/24-10-2011.

** Η στάθμιση γίνεται βάσει των όγκων πωλήσεων ανά τύπο καυσίμου ανά νομό.

3. γ. Συγκριτικά στοιχεία με Ε.Ε.

Οι λιανικές τιμές πετρελαίου κίνησης με φόρους και προ φόρων στις 28 χώρες της Ε.Ε. για τις 04/11/2013 (τελευταία επίσημα στοιχεία) παρουσιάζονται συγκριτικά κατά φθίνουσα σειρά στα παρακάτω διαγράμματα:



Αναλυτικά στοιχεία για τις τιμές καυσίμων και τους φόρους στις 28 χώρες της Ε.Ε. παρουσιάζονται στην ιστοσελίδα της Ευρωπαϊκής Επιτροπής:

http://ec.europa.eu/energy/observatory/oil/bulletin_en.htm

*Οι συγκρίσεις των τιμών μεταξύ των διαφόρων χωρών θα πρέπει να γίνονται με ιδιαίτερη προσοχή εξαιτίας των διαφορών στην ποιότητα των προϊόντων, στις πρακτικές μάρκετινγκ, στις δομές της αγοράς και στις καταναλωτικές συνήθειες που επικρατούν σε κάθε χώρα.