

ΕΒΔΟΜΑΔΙΑΙΟ ΔΕΛΤΙΟ ΕΠΙΣΚΟΠΗΣΗΣ ΤΙΜΩΝ ΚΑΥΣΙΜΩΝ

Παρασκευή, 08 ΣΕΠΤΕΜΒΡΙΟΥ 2017

1. Τιμές Παρατηρητηρίου Υγρών Καυσίμων

Οι λιανικές τιμές των υγρών καυσίμων (αμόλυβδη 95 οκτ., σούπερ αμόλυβδη 100 οκτ., σούπερ LRP, πετρέλαιο κίνησης και υγραέριο κίνησης) αναρτώνται αναλυτικά στην ιστοσελίδα του Παρατηρητηρίου Τιμών Υγρών Καυσίμων του Υπουργείου Οικονομίας και Ανάπτυξης www.fuelprices.gr, όπου παρουσιάζονται καθημερινά οι ελάχιστες, μέσες και μέγιστες τιμές σε όλους τους Νομούς της χώρας.

Μέσες τιμές λιανικής πώλησης καυσίμων για όλη την Ελλάδα

Παρασκευή, 08 ΣΕΠΤΕΜΒΡΙΟΥ 2017

Προϊόν	Μέση Τιμή
Αμόλυβδη 95 οκτ.	1,506
Αμόλυβδη 100 οκτ.	1,695
Super	1,624
Diesel Κίνησης	1,244
Diesel Θέρμανσης Κατ'οίκον	-
Υγραέριο κίνησης (Autogas)	0,792

* Η μέση τιμή πανελλαδικά υπολογίζεται από τον σταθμισμένο μέσο όρο με βάση τους όγκους πωλήσεων ανά τύπο καυσίμου ανά νομό.

** Δεν καταγράφεται κατανάλωση στο πετρέλαιο θέρμανσης για τη χρονική περίοδο 30/4 έως 15/10 κάθε έτους.

Στον παρακάτω πίνακα παρουσιάζονται οι μέσες τιμές λιανικής των υγρών καυσίμων ανά Νομό

Μέσες τιμές λιανικής πώλησης καυσίμων ανά νομό
Παρασκευή 08 ΣΕΠΤΕΜΒΡΙΟΥ 2017

ΝΟΜΟΣ	Αμόλυβδη 95 οκτ.	Αμόλυβδη 100 οκτ.	Super	Diesel Κίνησης	Υγραέριο κίνησης (Autogas)
ΝΟΜΟΣ ΑΤΤΙΚΗΣ	1,479	1,680	1,628	1,219	0,755
ΝΟΜΟΣ ΑΙΤΩΛΙΑΣ ΚΑΙ ΑΚΑΡΝΑΝΙΑΣ	1,525	1,728	1,659	1,258	0,824
ΝΟΜΟΣ ΑΡΓΟΛΙΔΟΣ	1,495	1,663	1,500	1,225	0,796
ΝΟΜΟΣ ΑΡΚΑΔΙΑΣ	1,524	1,727	1,900	1,258	0,809
ΝΟΜΟΣ ΑΡΤΗΣ	1,494	1,685		1,248	0,796
ΝΟΜΟΣ ΑΧΑΪΑΣ	1,485	1,691	1,697	1,245	0,821
ΝΟΜΟΣ ΒΟΙΩΤΙΑΣ	1,501	1,732	1,566	1,239	0,794
ΝΟΜΟΣ ΓΡΕΒΕΝΩΝ	1,548	1,756		1,283	0,806
ΝΟΜΟΣ ΔΡΑΜΑΣ	1,480	1,701		1,217	0,791
ΝΟΜΟΣ ΔΩΔΕΚΑΝΗΣΟΥ	1,651	1,826		1,342	0,888
ΝΟΜΟΣ ΕΒΡΟΥ	1,523	1,721	1,198	1,257	0,812
ΝΟΜΟΣ ΕΥΒΟΙΑΣ	1,503	1,693	1,578	1,244	0,788
ΝΟΜΟΣ ΕΥΡΥΤΑΝΙΑΣ	1,586	1,834		1,320	0,840
ΝΟΜΟΣ ΖΑΚΥΝΘΟΥ	1,545	1,679		1,261	0,919
ΝΟΜΟΣ ΗΛΕΙΑΣ	1,508	1,690	1,539	1,238	0,801
ΝΟΜΟΣ ΗΜΑΘΙΑΣ	1,473	1,673		1,224	0,720
ΝΟΜΟΣ ΗΡΑΚΛΕΙΟΥ	1,562	1,728		1,296	0,863
ΝΟΜΟΣ ΘΕΣΣΠΡΩΤΙΑΣ	1,529	1,752	1,196	1,269	0,807
ΝΟΜΟΣ ΘΕΣΣΑΛΟΝΙΚΗΣ	1,477	1,668		1,221	0,785
ΝΟΜΟΣ ΙΩΑΝΝΙΝΩΝ	1,482	1,814	1,209	1,251	0,778
ΝΟΜΟΣ ΚΑΒΑΛΑΣ	1,527	1,756		1,262	0,807
ΝΟΜΟΣ ΚΑΡΔΙΤΣΗΣ	1,513	1,693	1,225	1,245	0,779
ΝΟΜΟΣ ΚΑΣΤΟΡΙΑΣ	1,528	1,719		1,269	0,792
ΝΟΜΟΣ ΚΕΡΚΥΡΑΣ	1,551	1,748		1,278	0,930
ΝΟΜΟΣ ΚΕΦΑΛΛΗΝΙΑΣ	1,605	1,768		1,324	0,920
ΝΟΜΟΣ ΚΙΛΚΙΣ	1,502	1,777	1,209	1,232	0,804
ΝΟΜΟΣ ΚΟΖΑΝΗΣ	1,503	1,655		1,244	0,754
ΝΟΜΟΣ ΚΟΡΙΝΘΙΑΣ	1,498	1,694	1,580	1,243	0,790
ΝΟΜΟΣ ΚΥΚΛΑΔΩΝ	1,757	1,905		1,437	0,937
ΝΟΜΟΣ ΛΑΚΩΝΙΑΣ	1,519	1,713	1,540	1,251	0,839
ΝΟΜΟΣ ΛΑΡΙΣΗΣ	1,494	1,681	1,548	1,231	0,780
ΝΟΜΟΣ ΛΑΣΙΘΙΟΥ	1,579	1,741	1,685	1,285	0,864
ΝΟΜΟΣ ΛΕΣΒΟΥ	1,545	1,752		1,290	0,905
ΝΟΜΟΣ ΛΕΥΚΑΔΟΣ	1,544	1,720	1,620	1,269	0,798
ΝΟΜΟΣ ΜΑΓΝΗΣΙΑΣ	1,512	1,701	1,268	1,256	0,800
ΝΟΜΟΣ ΜΕΣΣΗΝΙΑΣ	1,528	1,726	1,630	1,249	0,825
ΝΟΜΟΣ ΞΑΝΘΗΣ	1,473	1,677		1,216	0,762
ΝΟΜΟΣ ΠΕΛΛΗΣ	1,496	1,667		1,228	0,763
ΝΟΜΟΣ ΠΙΕΡΙΑΣ	1,498	1,687		1,222	0,797
ΝΟΜΟΣ ΠΡΕΒΕΖΗΣ	1,503	1,679		1,245	0,767
ΝΟΜΟΣ ΡΕΘΥΜΝΗΣ	1,571	1,744		1,294	0,876
ΝΟΜΟΣ ΡΟΔΟΠΗΣ	1,498	1,674		1,226	0,816
ΝΟΜΟΣ ΣΑΜΟΥ	1,641	1,781		1,356	0,867
ΝΟΜΟΣ ΣΕΡΡΩΝ	1,485	1,657		1,214	0,800
ΝΟΜΟΣ ΤΡΙΚΑΛΩΝ	1,524	1,685	1,210	1,264	0,779
ΝΟΜΟΣ ΦΘΙΩΤΙΔΟΣ	1,507	1,742	1,583	1,240	0,796
ΝΟΜΟΣ ΦΛΩΡΙΝΗΣ	1,505	1,700		1,256	0,792
ΝΟΜΟΣ ΦΩΚΙΔΟΣ	1,544	1,750		1,285	0,844
ΝΟΜΟΣ ΧΑΛΚΙΔΙΚΗΣ	1,519	1,697		1,252	0,809
ΝΟΜΟΣ ΧΑΝΙΩΝ	1,556	1,760		1,290	0,880
ΝΟΜΟΣ ΧΙΟΥ	1,564	1,768	1,934	1,288	

2.Απλή Αμόλυβδη Βενζίνη 95 οκτανίων

2. α. Διαμόρφωση τιμής

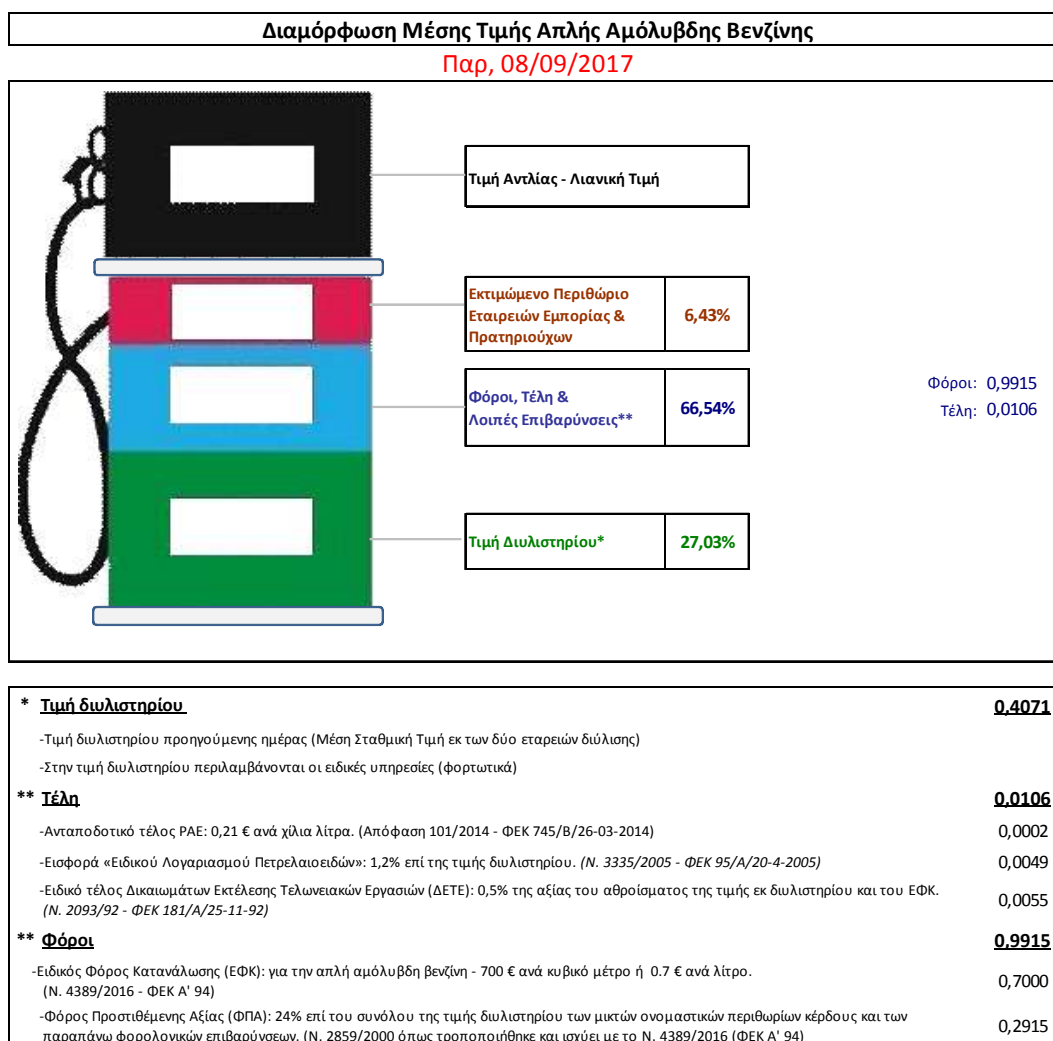
Η τιμή διυλιστηρίου της απλής αμόλυβδης βενζίνης 95 οκτανίων για την Πέμπτη 07/09/2017 διαμορφώθηκε στα 0,4071 € ανά λίτρο. Σε σχέση με την τιμή διυλιστηρίου της προηγούμενης εβδομάδας (31/08/2017) σημειώθηκε αύξηση κατά 0,0209 ανά λίτρο (2,09 λεπτά).

Οι φόροι, τα τέλη και οι λοιπές επιβαρύνσεις αντιστοιχούν σε 1.0021 € ανά λίτρο.

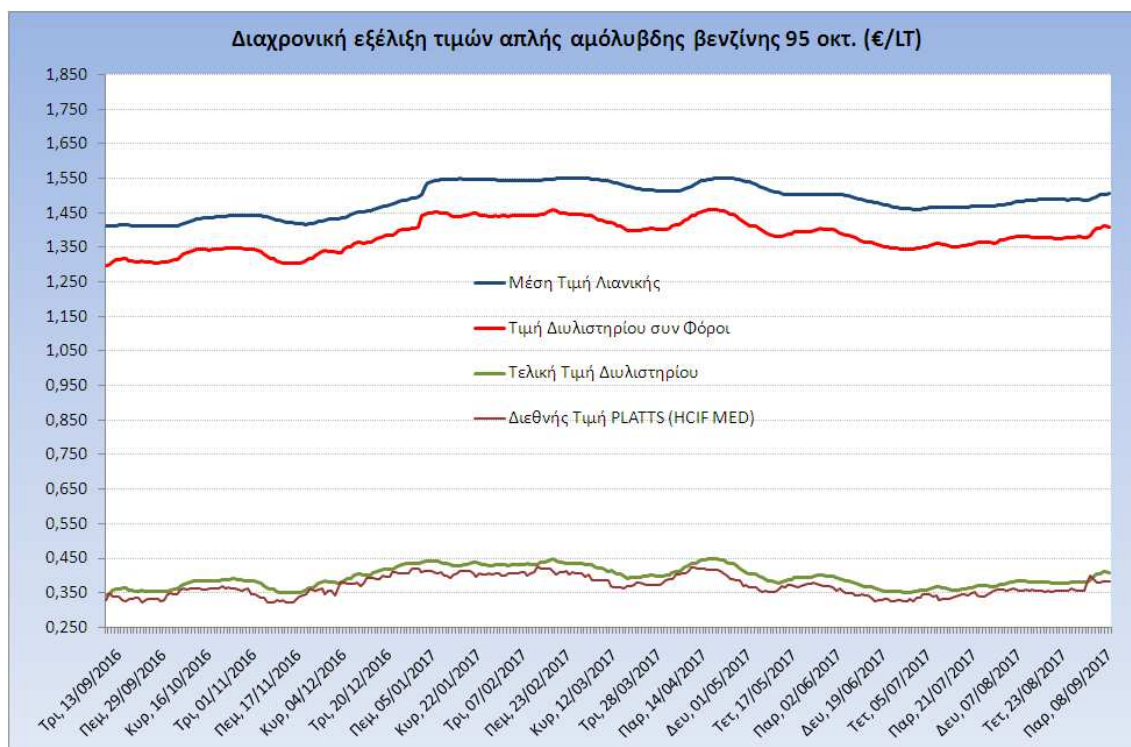
Η μέση τιμή λιανικής της απλής αμόλυβδης βενζίνης 95 οκτανίων για την Παρασκευή 08/09/2017 διαμορφώθηκε στα 1,5060 € ανά λίτρο. Σε σχέση με την τιμή της προηγούμενης εβδομάδας (01/09/2017) δεν σημειώθηκε καμία αλλαγή .

Το εκτιμώμενο περιθώριο των πρατηριούχων και των εταιρειών εμπορίας υπολογίζεται κατά μέσο όρο στα 0,0968 ανά λίτρο (9,68 λεπτά).

Η τελική τιμή λιανικής διαμορφώνεται από την τιμή διυλιστηρίου κατά 27,03 %, από τους φόρους (σταθερούς και μεταβλητούς) κατά 66,54%, και από τα εκτιμώμενα περιθώρια των εταιρειών εμπορίας, των μεταφορέων υγρών καυσίμων και των πρατηρίων κατά 6,43% (βλ. παρακάτω πίνακα).



Η εξέλιξη των διεθνών τιμών Platts (HCIF/MED), των τιμών διωλιστηρίου και των τιμών λιανικής της απλής αμόλυβδη βενζίνη 95 οκτ., καθώς και των αντίστοιχων ενδεικτικών περιθωρίων εμπορίας για το διάστημα των τελευταίων 12 μηνών παρουσιάζονται στο ακόλουθο διάγραμμα:



2. β. Χονδρική Τιμή Πώλησης

Ο μέσος όρος της χονδρικής τιμής πώλησης της απλής αμόλυβδης βενζίνης 95 οκτανίων από τις εταιρείες εμπορίας πετρελαιοειδών για την Παρασκευή 08/09/2017 ήταν 1,447 € ανά λίτρο.

Αναλυτικά, οι μέσες κατώτατες και ανώτατες τιμές χονδρικής, καθώς και η μέση τιμή ανά νομό παρουσιάζονται στον επόμενο πίνακα:

Μέσες Τιμές Χονδρικής Πώλησης Απλής Αμόλυβδης Βενζίνης ανά Νομό Παρασκευή, 08 ΣΕΠΤΕΜΒΡΙΟΥ 2017

ΝΟΜΟΣ	ΜΕΣΗ ΚΑΤΩΤΑΤΗ ΜΕ ΦΠΑ	ΜΕΣΗ ΑΝΩΤΑΤΗ ΜΕ ΦΠΑ	ΜΕΣΗ ΤΙΜΗ ΜΕ ΦΠΑ
ΝΟΜΟΣ ΑΙΤΩΛΙΑΣ ΚΑΙ ΑΚΑΡΝΑΝΙΑΣ	1,397	1,469	1,433
ΝΟΜΟΣ ΑΡΓΟΛΙΔΟΣ	1,409	1,464	1,436
ΝΟΜΟΣ ΑΡΚΑΔΙΑΣ	1,399	1,467	1,433
ΝΟΜΟΣ ΑΡΤΗΣ	1,408	1,462	1,435
ΝΟΜΟΣ ΑΤΤΙΚΗΣ	1,387	1,524	1,456
ΝΟΜΟΣ ΑΧΑΪΑΣ	1,392	1,460	1,426
ΝΟΜΟΣ ΒΟΙΩΤΙΑΣ	1,404	1,465	1,434
ΝΟΜΟΣ ΓΡΕΒΕΝΩΝ	1,425	1,441	1,433
ΝΟΜΟΣ ΔΡΑΜΑΣ	1,405	1,449	1,427
ΝΟΜΟΣ ΔΩΔΕΚΑΝΗΣΟΥ	1,441	1,556	1,498
ΝΟΜΟΣ ΕΒΡΟΥ	1,411	1,464	1,438

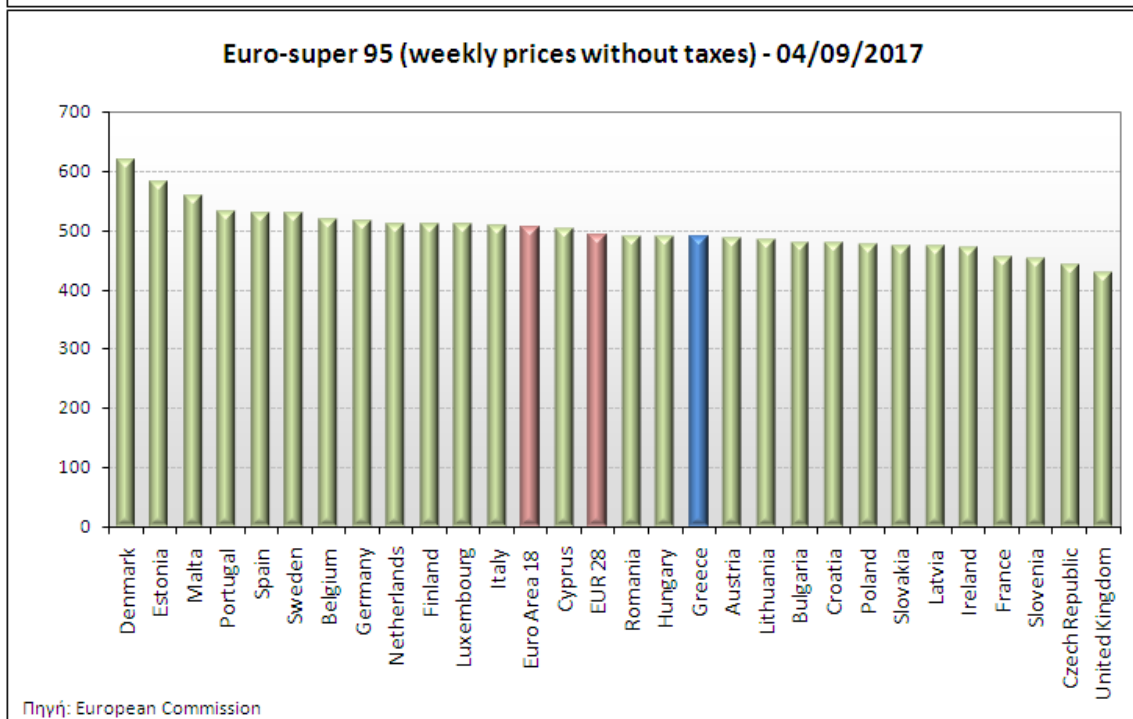
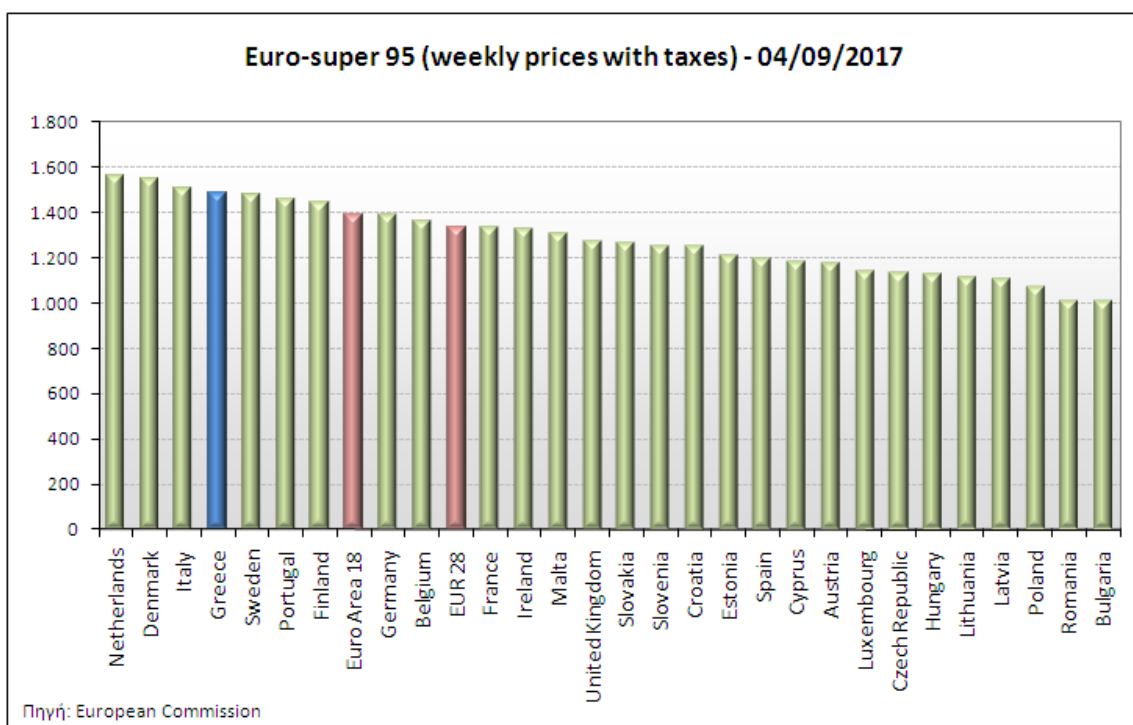
ΝΟΜΟΣ ΕΥΒΟΙΑΣ	1,402	1,490	1,446
ΝΟΜΟΣ ΕΥΡΥΤΑΝΙΑΣ	1,447	1,460	1,454
ΝΟΜΟΣ ΖΑΚΥΝΘΟΥ	1,413	1,459	1,436
ΝΟΜΟΣ ΗΛΕΙΑΣ	1,416	1,468	1,442
ΝΟΜΟΣ ΗΜΑΘΙΑΣ	1,397	1,437	1,417
ΝΟΜΟΣ ΗΡΑΚΛΕΙΟΥ	1,432	1,510	1,471
ΝΟΜΟΣ ΘΕΣΠΡΩΤΙΑΣ	1,408	1,447	1,428
ΝΟΜΟΣ ΘΕΣΣΑΛΟΝΙΚΗΣ	1,395	1,438	1,416
ΝΟΜΟΣ ΙΩΑΝΝΙΝΩΝ	1,396	1,463	1,429
ΝΟΜΟΣ ΚΑΒΑΛΑΣ	1,404	1,477	1,441
ΝΟΜΟΣ ΚΑΡΔΙΤΣΗΣ	1,405	1,464	1,434
ΝΟΜΟΣ ΚΑΣΤΟΡΙΑΣ	1,410	1,464	1,437
ΝΟΜΟΣ ΚΕΡΚΥΡΑΣ	1,411	1,481	1,446
ΝΟΜΟΣ ΚΕΦΑΛΛΗΝΙΑΣ	1,442	1,530	1,486
ΝΟΜΟΣ ΚΙΛΚΙΣ	1,404	1,429	1,416
ΝΟΜΟΣ ΚΟΖΑΝΗΣ	1,408	1,449	1,429
ΝΟΜΟΣ ΚΟΡΙΝΘΙΑΣ	1,402	1,492	1,447
ΝΟΜΟΣ ΚΥΚΛΑΔΩΝ	1,494	1,645	1,569
ΝΟΜΟΣ ΛΑΚΩΝΙΑΣ	1,418	1,472	1,445
ΝΟΜΟΣ ΛΑΡΙΣΗΣ	1,398	1,451	1,425
ΝΟΜΟΣ ΛΑΣΙΘΙΟΥ	1,459	1,505	1,482
ΝΟΜΟΣ ΛΕΣΒΟΥ	1,399	1,499	1,449
ΝΟΜΟΣ ΛΕΥΚΑΔΟΣ	1,420	1,469	1,445
ΝΟΜΟΣ ΜΑΓΝΗΣΙΑΣ	1,394	1,489	1,441
ΝΟΜΟΣ ΜΕΣΣΗΝΙΑΣ	1,422	1,487	1,455
ΝΟΜΟΣ ΞΑΝΘΗΣ	1,406	1,442	1,424
ΝΟΜΟΣ ΠΕΛΛΗΣ	1,404	1,447	1,425
ΝΟΜΟΣ ΠΙΕΡΙΑΣ	1,410	1,463	1,437
ΝΟΜΟΣ ΠΡΕΒΕΖΗΣ	1,430	1,467	1,448
ΝΟΜΟΣ ΡΕΘΥΜΝΗΣ	1,462	1,494	1,478
ΝΟΜΟΣ ΡΟΔΟΠΗΣ	1,408	1,450	1,429
ΝΟΜΟΣ ΣΑΜΟΥ	1,420	1,534	1,477
ΝΟΜΟΣ ΣΕΡΡΩΝ	1,402	1,444	1,423
ΝΟΜΟΣ ΤΡΙΚΑΛΩΝ	1,410	1,458	1,434
ΝΟΜΟΣ ΦΘΙΩΤΙΔΟΣ	1,402	1,463	1,432
ΝΟΜΟΣ ΦΛΩΡΙΝΗΣ	1,412	1,444	1,428
ΝΟΜΟΣ ΦΩΚΙΔΟΣ	1,421	1,471	1,446
ΝΟΜΟΣ ΧΑΛΚΙΔΙΚΗΣ	1,399	1,468	1,434
ΝΟΜΟΣ ΧΑΝΙΩΝ	1,435	1,511	1,473
ΝΟΜΟΣ ΧΙΟΥ	1,394	1,475	1,435
ΣΤΑΘΜΙΣΜΕΝΟΣ Μ.Ο.	1,402	1,492	1,447

* Μέσοι όροι ελάχιστων και μέγιστων τιμών χονδρικής όπως υποβάλλονται από τις εταιρείες εμπορίας στο Παρατηρητήριο Τιμών βάσει της ΚΥΑ 978/24-10-2011.

** Η στάθμιση γίνεται βάσει των όγκων πωλήσεων ανά τύπο καυσίμου ανά νομό.

2. γ. Συγκριτικά στοιχεία με Ε.Ε.

Οι λιανικές τιμές αμόλυβδης βενζίνης με φόρους και προ φόρων στις 28 χώρες της Ε.Ε. για τις 04/09/2017 (τελευταία επίσημα στοιχεία) παρουσιάζονται συγκριτικά κατά φθίνουσα σειρά στα παρακάτω διαγράμματα:



Αναλυτικά στοιχεία για τις τιμές καυσίμων και τους φόρους στις 28 χώρες της Ε.Ε. παρουσιάζονται στην ιστοσελίδα της Ευρωπαϊκής Επιτροπής: *Οι συγκρίσεις των τιμών μεταξύ των διαφόρων χωρών θα πρέπει να,στις πρακτικές μάρκετινγκ, στις δομές της αγοράς και στις καταναλωτικές συνήθειες που επικρατούν σε κάθε χώρα.

2. Πετρέλαιο Κίνησης (Biodiesel)

3. α. Διαμόρφωση τιμής

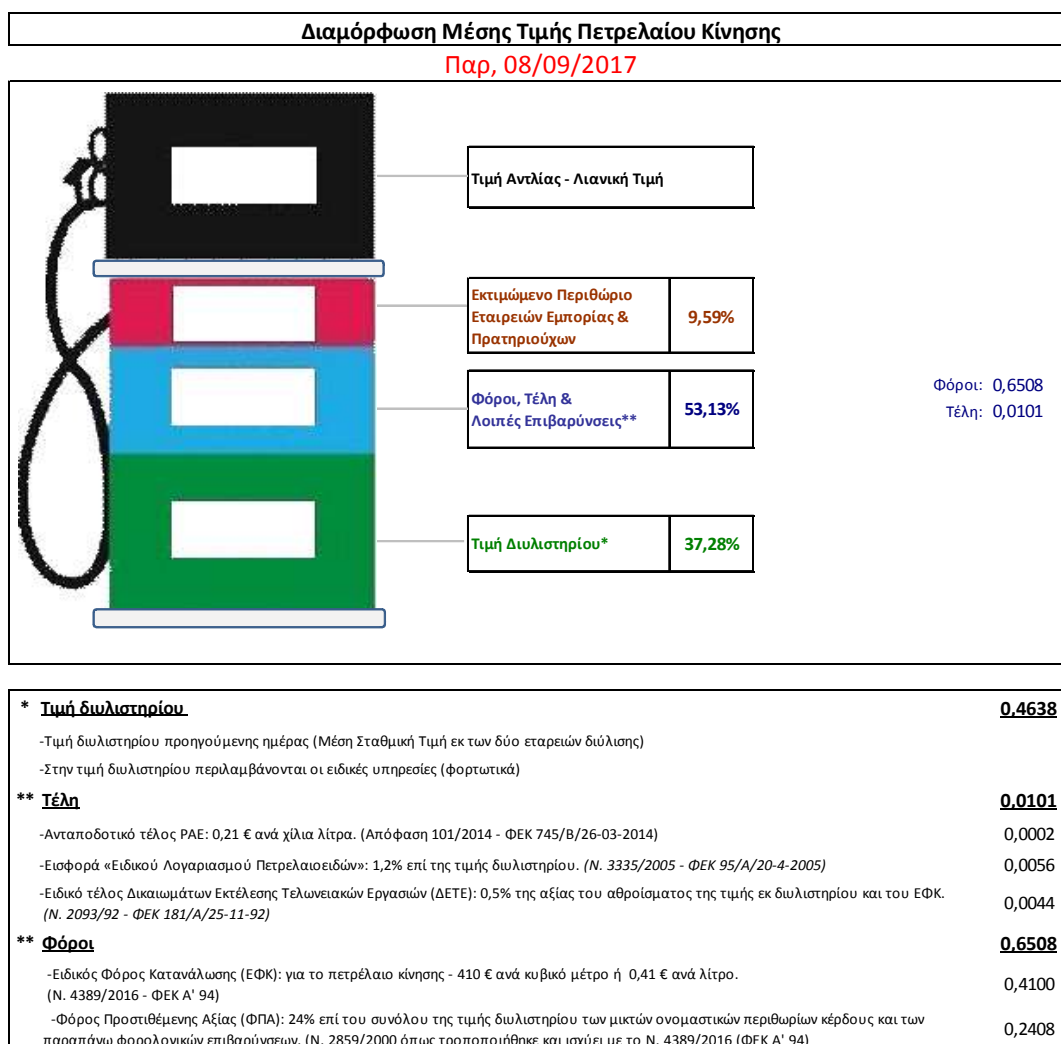
Η τιμή διυλιστηρίου του πετρελαίου κίνησης για την Πέμπτη 07/09/2017 διαμορφώθηκε στα 0,4638€ ανά λίτρο. Σε σχέση με την τιμή διυλιστηρίου της προηγούμενης εβδομάδας(31/08/2017) σημειώθηκε αύξηση κατά 0,0201 ανά λίτρο (2.01 λεπτά).

Οι φόροι, τα τέλη και οι λοιπές επιβαρύνσεις αντιστοιχούν σε 0,6609 € ανά λίτρο.

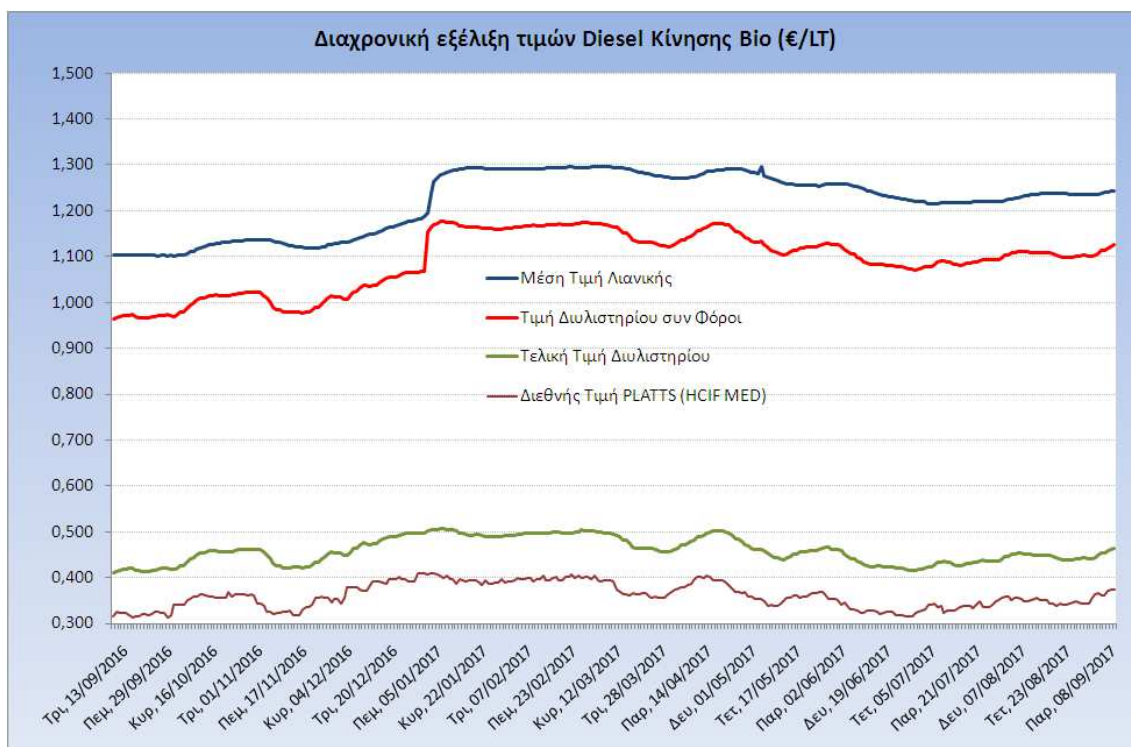
Η μέση τιμή λιανικής του πετρελαίου κίνησης για την Παρασκευή 08/09/2017 διαμορφώθηκε στα 1,2440 € ανά λίτρο. Σε σχέση με την τιμή της προηγούμενης εβδομάδας (01/09/2017) σημειώθηκε μείωση κατά 0,009 ανά λίτρο (0,9 λεπτά).

Το εκτιμώμενο περιθώριο των πρατηριούχων και των εταιρειών εμπορίας υπολογίζεται κατά μέσο όρο στα 0,1193 € ανά λίτρο (11,93 λεπτά).

Η τελική τιμή λιανικής διαμορφώνεται από την τιμή διυλιστηρίου κατά 37,28%, από τους φόρους σταθερούς και μεταβλητούς) κατά 53,13%, και από τα εκτιμώμενα περιθώρια των εταιρειών εμπορίας, των μεταφορέων υγρών καυσίμων και των πρατηρίων κατά 9,59% (βλ. παρακάτω πίνακα).



Η εξέλιξη των διεθνών τιμών Platts (HCIF/MED), των τιμών διυλιστηρίου και των τιμών λιανικής για το πετρέλαιο κίνησης, καθώς και των αντίστοιχων ενδεικτικών περιθωρίων εμπορίας για το διάστημα των τελευταίων 12 μηνών παρουσιάζονται στο ακόλουθο διάγραμμα:



3. β. Χονδρική Τιμή Πώλησης

Ο μέσος όρος της χονδρικής τιμής πώλησης του πετρελαίου κίνησης από τις εταιρείες εμπορίας πετρελαιοειδών για την Παρασκευή 08/09/2017 ήταν 1,159 € ανά λίτρο.

Αναλυτικά, οι μέσες κατώτατες και ανώτατες τιμές χονδρικής, καθώς και η μέση τιμή ανά νομό παρουσιάζονται στον επόμενο πίνακα:

Μέσες Τιμές Χονδρικής Πώλησης Πετρελαίου Κίνησης ανά Νομό Παρασκευή 08 ΣΕΠΤΕΜΒΡΙΟΥ 2017

ΝΟΜΟΣ	ΜΕΣΗ ΚΑΤΩΤΑΤΗ ΜΕ ΦΠΑ	ΜΕΣΗ ΑΝΩΤΑΤΗ ΜΕ ΦΠΑ	ΜΕΣΗ ΤΙΜΗ ΜΕ ΦΠΑ
ΝΟΜΟΣ ΑΙΤΩΛΙΑΣ ΚΑΙ ΑΚΑΡΝΑΝΙΑΣ	1,112	1,194	1,153
ΝΟΜΟΣ ΑΡΓΟΛΙΔΟΣ	1,128	1,192	1,160
ΝΟΜΟΣ ΑΡΚΑΔΙΑΣ	1,116	1,186	1,151
ΝΟΜΟΣ ΑΡΤΗΣ	1,127	1,182	1,154
ΝΟΜΟΣ ΑΤΤΙΚΗΣ	1,105	1,231	1,168
ΝΟΜΟΣ ΑΧΑΪΑΣ	1,112	1,179	1,146
ΝΟΜΟΣ ΒΟΙΩΤΙΑΣ	1,117	1,184	1,151
ΝΟΜΟΣ ΓΡΕΒΕΝΩΝ	1,145	1,168	1,156
ΝΟΜΟΣ ΔΡΑΜΑΣ	1,122	1,167	1,145
ΝΟΜΟΣ ΔΩΔΕΚΑΝΗΣΟΥ	1,161	1,263	1,212

ΝΟΜΟΣ ΕΒΡΟΥ	1,043	1,193	1,118
ΝΟΜΟΣ ΕΥΒΟΙΑΣ	1,120	1,209	1,164
ΝΟΜΟΣ ΕΥΡΥΤΑΝΙΑΣ	1,174	1,183	1,178
ΝΟΜΟΣ ΖΑΚΥΝΘΟΥ	1,130	1,183	1,157
ΝΟΜΟΣ ΗΛΕΙΑΣ	1,133	1,191	1,162
ΝΟΜΟΣ ΗΜΑΘΙΑΣ	1,114	1,162	1,138
ΝΟΜΟΣ ΗΡΑΚΛΕΙΟΥ	1,150	1,232	1,191
ΝΟΜΟΣ ΘΕΣΠΡΩΤΙΑΣ	1,123	1,172	1,148
ΝΟΜΟΣ ΘΕΣΣΑΛΟΝΙΚΗΣ	1,111	1,165	1,138
ΝΟΜΟΣ ΙΩΑΝΝΙΝΩΝ	1,113	1,208	1,160
ΝΟΜΟΣ ΚΑΒΑΛΑΣ	1,122	1,199	1,160
ΝΟΜΟΣ ΚΑΡΔΙΤΣΗΣ	1,124	1,183	1,153
ΝΟΜΟΣ ΚΑΣΤΟΡΙΑΣ	1,131	1,198	1,164
ΝΟΜΟΣ ΚΕΡΚΥΡΑΣ	1,125	1,197	1,161
ΝΟΜΟΣ ΚΕΦΑΛΛΗΝΙΑΣ	1,162	1,244	1,203
ΝΟΜΟΣ ΚΙΛΚΙΣ	1,125	1,148	1,137
ΝΟΜΟΣ ΚΟΖΑΝΗΣ	1,121	1,165	1,143
ΝΟΜΟΣ ΚΟΡΙΝΘΙΑΣ	1,120	1,190	1,155
ΝΟΜΟΣ ΚΥΚΛΑΔΩΝ	1,204	1,348	1,276
ΝΟΜΟΣ ΛΑΚΩΝΙΑΣ	1,134	1,190	1,162
ΝΟΜΟΣ ΛΑΡΙΣΗΣ	1,111	1,169	1,140
ΝΟΜΟΣ ΛΑΣΙΘΙΟΥ	1,175	1,221	1,198
ΝΟΜΟΣ ΛΕΣΒΟΥ	1,127	1,231	1,179
ΝΟΜΟΣ ΛΕΥΚΑΔΟΣ	1,137	1,188	1,162
ΝΟΜΟΣ ΜΑΓΝΗΣΙΑΣ	1,110	1,198	1,154
ΝΟΜΟΣ ΜΕΣΣΗΝΙΑΣ	1,139	1,208	1,173
ΝΟΜΟΣ ΞΑΝΘΗΣ	1,122	1,163	1,143
ΝΟΜΟΣ ΠΕΛΛΗΣ	1,122	1,176	1,149
ΝΟΜΟΣ ΠΙΕΡΙΑΣ	1,125	1,176	1,150
ΝΟΜΟΣ ΠΡΕΒΕΖΗΣ	1,139	1,183	1,161
ΝΟΜΟΣ ΡΕΘΥΜΝΗΣ	1,179	1,217	1,198
ΝΟΜΟΣ ΡΟΔΟΠΗΣ	1,124	1,175	1,149
ΝΟΜΟΣ ΣΑΜΟΥ	1,152	1,257	1,204
ΝΟΜΟΣ ΣΕΡΡΩΝ	1,120	1,168	1,144
ΝΟΜΟΣ ΤΡΙΚΑΛΩΝ	1,126	1,185	1,155
ΝΟΜΟΣ ΦΘΙΩΤΙΔΟΣ	1,120	1,180	1,150
ΝΟΜΟΣ ΦΛΩΡΙΝΗΣ	1,139	1,183	1,161
ΝΟΜΟΣ ΦΩΚΙΔΟΣ	1,137	1,210	1,174
ΝΟΜΟΣ ΧΑΛΚΙΔΙΚΗΣ	1,113	1,197	1,155
ΝΟΜΟΣ ΧΑΝΙΩΝ	1,145	1,229	1,187
ΝΟΜΟΣ ΧΙΟΥ	1,125	1,203	1,164
ΣΤΑΘΜΙΣΜΕΝΟΣ Μ.Ο.	1,119	1,199	1,159

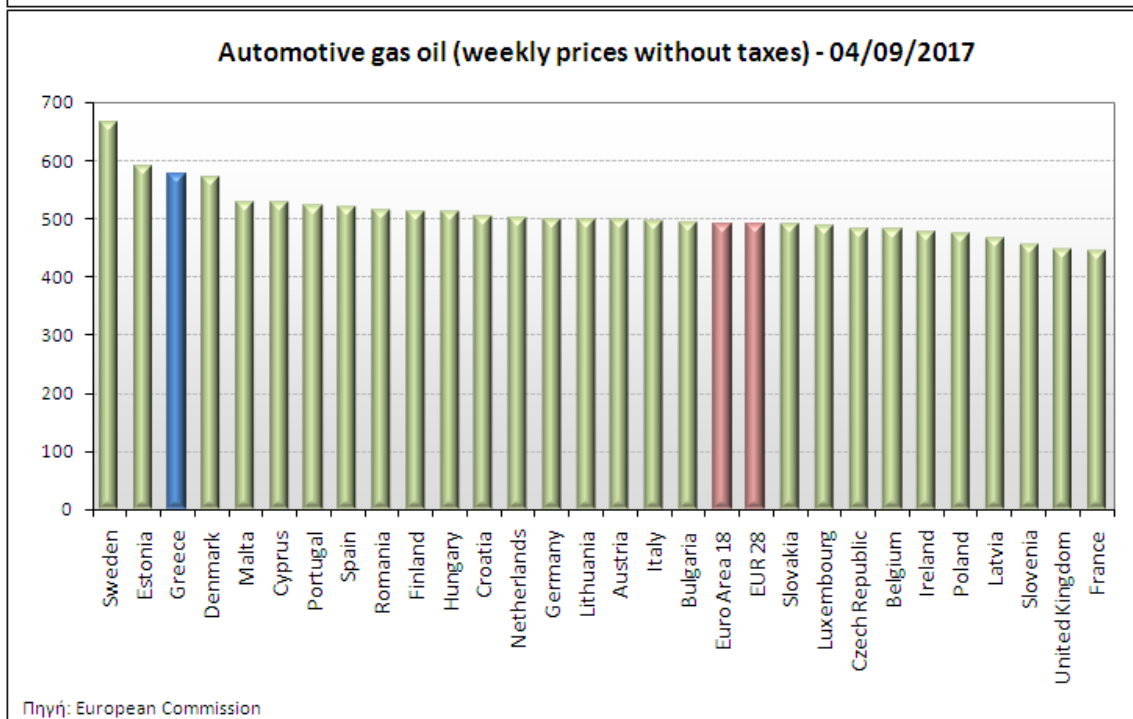
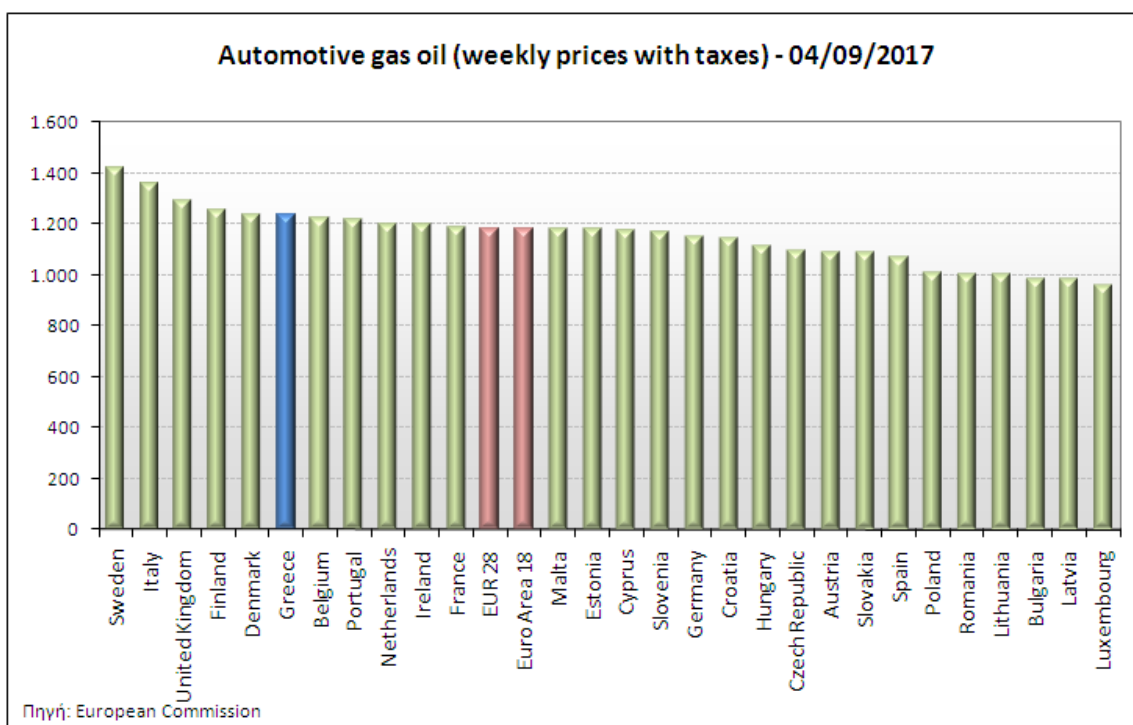
* Μέσοι όροι ελάχιστων και μέγιστων τιμών χονδρικής όπως υποβάλλονται από τις εταιρείες εμπορίας στο Παρατηρητήριο Τιμών βάσει της ΚΥΑ 978/24-10-2011.

** Η στάθμιση γίνεται βάσει των όγκων πωλήσεων ανά τύπο καυσίμου ανά νομό.

3. γ. Συγκριτικά στοιχεία με Ε.Ε.

Οι λιανικές τιμές πετρελαίου κίνησης με φόρους και προ φόρων στις 28 χώρες της Ε.Ε. για τις 04/09/2017 (τελευταία επίσημα στοιχεία) παρουσιάζονται συγκριτικά κατά φθίνουσα σειρά

Στα παρακάτω διαγράμματα:



Αναλυτικά στοιχεία για τις τιμές καυσίμων και τους φόρους στις 28 χώρες της Ε.Ε. παρουσιάζονται στην ιστοσελίδα της Ευρωπαϊκής Επιτροπής: http://ec.europa.eu/energy/observatory/oil/bulletin_en.htm

*Οι συγκρίσεις των τιμών μεταξύ των διαφόρων χωρών θα πρέπει να γίνονται με ιδιαίτερη προσοχή εξαιτίας των διαφορών στην ποιότητα των προϊόντων, στις πρακτικές μάρκετινγκ, στις δομές της αγοράς και στις καταναλωτικές συνήθειες που επικρατούν σε κάθε χώρα.