



ΓΕΝΙΚΗ ΓΡΑΜΜΑΤΕΙΑ ΕΜΠΟΡΙΟΥ & ΠΡΟΣΤΑΣΙΑΣ
ΚΑΤΑΝΑΛΩΤΗ
ΓΕΝΙΚΗ ΔΙΕΥΘΥΝΣΗ ΑΓΟΡΑΣ
ΔΙΕΥΘΥΝΣΗ ΕΛΕΓΧΩΝ & ΠΑΡΑΤΗΡΗΤΗΡΙΩΝ
ΤΜΗΜΑ ΠΑΡΑΤΗΡΗΤΗΡΙΩΝ ΤΙΜΩΝ

Αναρτητέο στο διαδίκτυο

Αθήνα : 11-12-2018

Αρ. Πρωτ.: 133249

ΕΒΔΟΜΑΔΙΑΙΟ ΔΕΛΤΙΟ ΕΠΙΣΚΟΠΗΣΗΣ ΤΙΜΩΝ ΚΑΥΣΙΜΩΝ

Παρασκευή, 07 ΔΕΚΕΜΒΡΙΟΥ 2018

1. Τιμές Παρατηρητηρίου Υγρών Καυσίμων

Οι λιανικές τιμές των υγρών καυσίμων (αμόλυβδη 95 οκτ., σούπερ αμόλυβδη 100 οκτ., σούπερ LRP, πετρέλαιο κίνησης και υγραέριο κίνησης) αναρτώνται αναλυτικά στην ιστοσελίδα του Παρατηρητηρίου Τιμών Υγρών Καυσίμων του Υπουργείου Οικονομίας και Ανάπτυξης www.fuelprices.gr, όπου παρουσιάζονται καθημερινά οι μέσες τιμές σε όλους τους Νομούς της χώρας.

Μέσες τιμές λιανικής πώλησης καυσίμων για όλη την Ελλάδα

Παρασκευή, 07 ΔΕΚΕΜΒΡΙΟΥ 2018

Προϊόν	Μέση Τιμή
Αμόλυβδη 95 οκτ.	1,522
Αμόλυβδη 100 οκτ.	1,755
Super	1,735
Diesel Κίνησης	1,385
Diesel Θέρμανσης Κατ'οίκον	1,052
Υγραέριο κίνησης (Autogas)	0,800

* Η μέση τιμή πανελλαδικά υπολογίζεται από τον σταθμισμένο μέσο όρο με βάση τους όγκους πωλήσεων έτους 2017 ανά τύπο καυσίμου ανά νομό.

** Δεν καταγράφεται κατανάλωση στο πετρέλαιο θέρμανσης για τη χρονική περίοδο 30/4 έως 15/10 κάθε έτους.

Στον παρακάτω πίνακα παρουσιάζονται οι μέσες τιμές λιανικής των υγρών καυσίμων ανά Νομό

Μέσες τιμές λιανικής πώλησης καυσίμων ανά νομό
Παρασκευή 07 ΔΕΚΕΜΒΡΙΟΥ 2018

ΝΟΜΟΣ	Αμόλυβδη 95 οκτ.	Αμόλυβδη 100 οκτ.	Super	Diesel Κίνησης	Diesel Θέρμανσης Κατ'οίκον	Υγραέριο κίνησης (Autogas)
ΝΟΜΟΣ ΑΤΤΙΚΗΣ	1,475	1,720	1,742	1,348	1,027	0,732
ΝΟΜΟΣ ΑΙΤΩΛΙΑΣ ΚΑΙ ΑΚΑΡΝΑΝΙΑΣ	1,546	1,817	1,812	1,404	1,089	0,855
ΝΟΜΟΣ ΑΡΓΟΛΙΔΟΣ	1,519	1,772		1,375	1,055	0,778
ΝΟΜΟΣ ΑΡΚΑΔΙΑΣ	1,547	1,800		1,414	1,078	0,819
ΝΟΜΟΣ ΑΡΤΗΣ	1,547	1,803		1,404	1,082	0,828
ΝΟΜΟΣ ΑΧΑΪΑΣ	1,570	1,788	1,742	1,406	1,078	0,852
ΝΟΜΟΣ ΒΟΙΩΤΙΑΣ	1,504	1,782	1,746	1,364	1,057	0,804
ΝΟΜΟΣ ΓΡΕΒΕΝΩΝ	1,546	1,853		1,412	1,070	0,833
ΝΟΜΟΣ ΔΡΑΜΑΣ	1,519	1,777		1,369	1,027	0,815
ΝΟΜΟΣ ΔΩΔΕΚΑΝΗΣΟΥ	1,667	1,891		1,497	1,131	0,992
ΝΟΜΟΣ ΕΒΡΟΥ	1,540	1,793		1,405	1,045	0,844
ΝΟΜΟΣ ΕΥΒΟΙΑΣ	1,530	1,786	1,471	1,402	1,075	0,829
ΝΟΜΟΣ ΕΥΡΥΤΑΝΙΑΣ	1,612	1,931		1,463	1,119	0,815
ΝΟΜΟΣ ΖΑΚΥΝΘΟΥ	1,570	1,774		1,413	1,080	0,905
ΝΟΜΟΣ ΗΛΕΙΑΣ	1,523	1,750		1,374	1,077	0,761
ΝΟΜΟΣ ΗΜΑΘΙΑΣ	1,500	1,759		1,366	1,040	0,753
ΝΟΜΟΣ ΗΡΑΚΛΕΙΟΥ	1,611	1,805	1,435	1,434	1,088	0,902
ΝΟΜΟΣ ΘΕΣΠΡΩΤΙΑΣ	1,574	1,832		1,422	1,142	0,847
ΝΟΜΟΣ ΘΕΣΣΑΛΟΝΙΚΗΣ	1,481	1,726		1,350	1,030	0,777
ΝΟΜΟΣ ΙΩΑΝΝΙΝΩΝ	1,523	1,834	1,420	1,399	1,038	0,801
ΝΟΜΟΣ ΚΑΒΑΛΑΣ	1,528	1,787		1,389	1,061	0,825
ΝΟΜΟΣ ΚΑΡΔΙΤΣΗΣ	1,529	1,804		1,399	1,056	0,781
ΝΟΜΟΣ ΚΑΣΤΟΡΙΑΣ	1,538	1,797		1,406	1,071	0,825
ΝΟΜΟΣ ΚΕΡΚΥΡΑΣ	1,551	1,840	1,895	1,455	1,130	0,956
ΝΟΜΟΣ ΚΕΦΑΛΛΗΝΙΑΣ	1,727	1,867		1,514	1,163	0,980
ΝΟΜΟΣ ΚΙΛΚΙΣ	1,526	1,847		1,365	1,041	0,781
ΝΟΜΟΣ ΚΟΖΑΝΗΣ	1,504	1,701		1,369	1,046	0,759
ΝΟΜΟΣ ΚΟΡΙΝΘΙΑΣ	1,496	1,767	1,755	1,375	1,039	0,770
ΝΟΜΟΣ ΚΥΚΛΑΔΩΝ	1,837	2,005	1,548	1,608	1,253	1,007
ΝΟΜΟΣ ΛΑΚΩΝΙΑΣ	1,540	1,804		1,403	1,080	0,846
ΝΟΜΟΣ ΛΑΡΙΣΗΣ	1,523	1,762		1,381	1,054	0,768
ΝΟΜΟΣ ΛΑΣΙΘΙΟΥ	1,638	1,861		1,458	1,125	0,956
ΝΟΜΟΣ ΛΕΣΒΟΥ	1,659	1,889		1,483	1,221	0,932
ΝΟΜΟΣ ΛΕΥΚΑΔΟΣ	1,580	1,836	1,750	1,407	1,099	0,835
ΝΟΜΟΣ ΜΑΓΝΗΣΙΑΣ	1,575	1,803		1,425	1,150	0,831
ΝΟΜΟΣ ΜΕΣΣΗΝΙΑΣ	1,536	1,796		1,385	1,081	0,799
ΝΟΜΟΣ ΞΑΝΘΗΣ	1,483	1,771		1,359	1,048	0,780
ΝΟΜΟΣ ΠΕΛΛΗΣ	1,507	1,724		1,363	1,040	0,784
ΝΟΜΟΣ ΠΙΕΡΙΑΣ	1,502	1,741		1,367	1,018	0,805
ΝΟΜΟΣ ΠΡΕΒΕΖΗΣ	1,513	1,760		1,383	1,051	0,780
ΝΟΜΟΣ ΡΕΘΥΜΝΗΣ	1,598	1,842		1,430	1,109	0,899
ΝΟΜΟΣ ΡΟΔΟΠΗΣ	1,559	1,765		1,398	1,050	0,833
ΝΟΜΟΣ ΣΑΜΟΥ	1,700	1,896		1,529	1,180	0,955
ΝΟΜΟΣ ΣΕΡΡΩΝ	1,504	1,742		1,358	1,037	0,823
ΝΟΜΟΣ ΤΡΙΚΑΛΩΝ	1,513	1,713		1,379	1,027	0,756
ΝΟΜΟΣ ΦΘΙΩΤΙΔΟΣ	1,542	1,828	1,734	1,388	1,081	0,817
ΝΟΜΟΣ ΦΛΩΡΙΝΗΣ	1,541	1,797		1,421	1,084	0,847
ΝΟΜΟΣ ΦΩΚΙΔΟΣ	1,566	1,862		1,430	1,108	0,846
ΝΟΜΟΣ ΧΑΛΚΙΔΙΚΗΣ	1,542	1,760		1,391	1,048	0,811
ΝΟΜΟΣ ΧΑΝΙΩΝ	1,589	1,835		1,449	1,086	0,925
ΝΟΜΟΣ ΧΙΟΥ	1,675	1,894		1,449	1,126	1,039

2.Απλή Αμόλυβδη Βενζίνη 95 οκτανίων

2. α. Διαμόρφωση τιμής

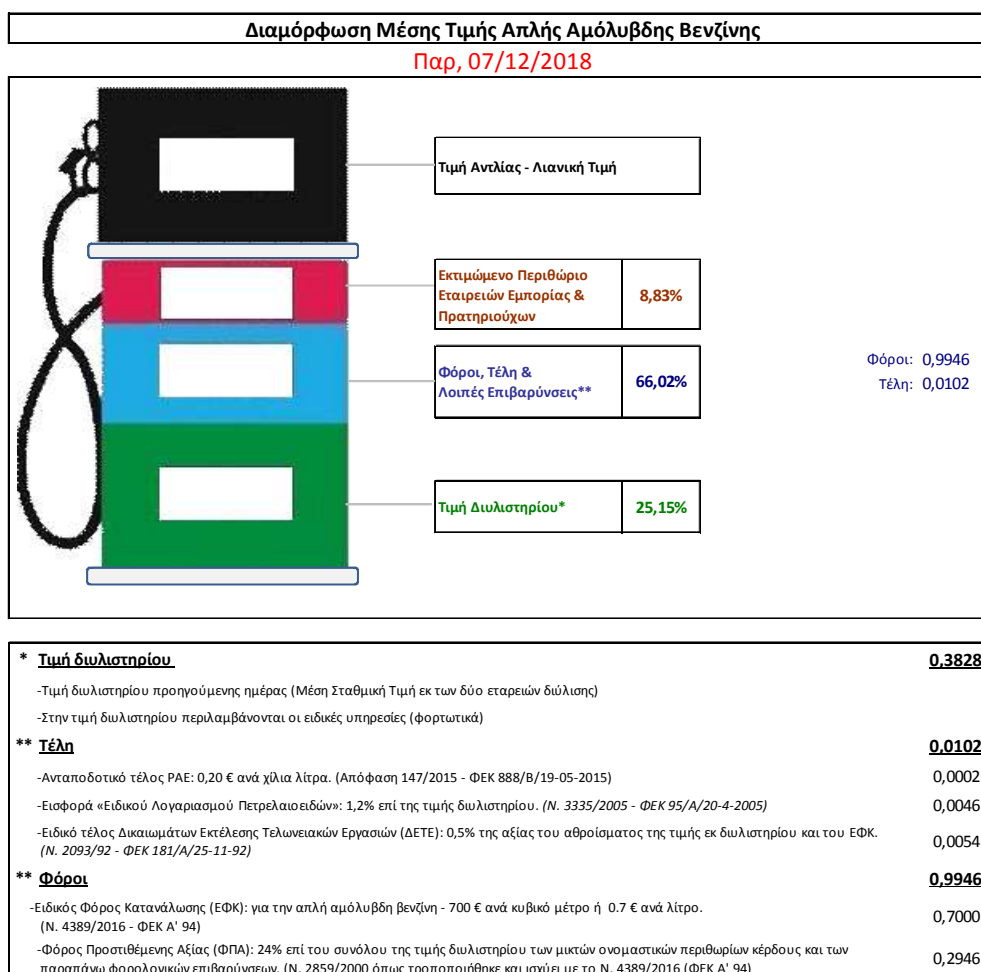
Η τιμή διυλιστηρίου της απλής αμόλυβδης βενζίνης 95 οκτανίων για την Πέμπτη 06/12/2018 διαμορφώθηκε στα 0,3828 € ανά λίτρο. Σε σχέση με την τιμή διυλιστηρίου της προηγούμενης εβδομάδας (29/11/2018) σημειώθηκε μείωση κατά 0,002 Ευρώ ανά λίτρο (0,2 λεπτά).

Οι φόροι, τα τέλη και οι λοιπές επιβαρύνσεις αντιστοιχούν σε 1,0048 € ανά λίτρο.

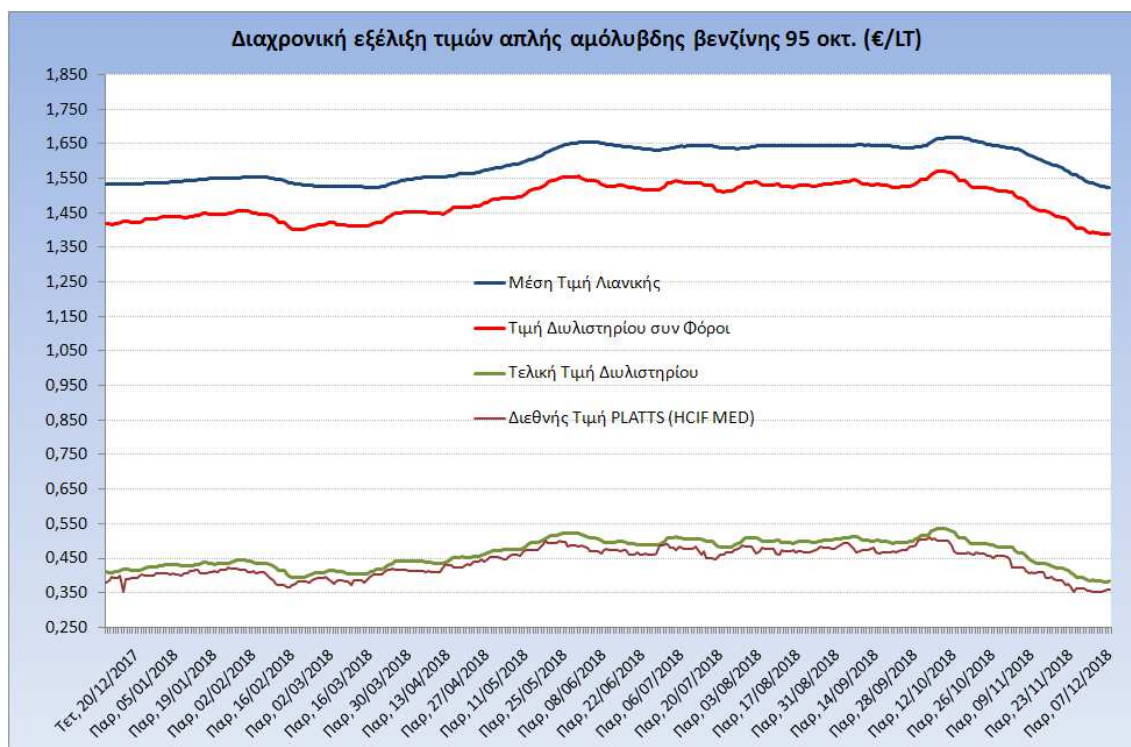
Η μέση τιμή λιανικής της απλής αμόλυβδης βενζίνης 95 οκτανίων για την Παρασκευή 07/12/2018 διαμορφώθηκε στα 1,5220 € ανά λίτρο. Σε σχέση με την τιμή της προηγούμενης εβδομάδας (30/11/2018) σημειώθηκε μείωση κατά 0,016€ ανά λίτρο (1,6 λεπτά).

Το εκτιμώμενο περιθώριο των πρατηριούχων και των εταιρειών εμπορίας υπολογίζεται κατά μέσο όρο στα 0,1344 ανά λίτρο (13,44 λεπτά).

Η τελική τιμή λιανικής διαμορφώνεται από την τιμή διυλιστηρίου κατά 25,15 %, από τους φόρους (σταθερούς και μεταβλητούς) κατά 66,02%, και από τα εκτιμώμενα περιθώρια των εταιρειών εμπορίας, των μεταφορέων υγρών καυσίμων και των πρατηρίων κατά 8,83 % (βλ. παρακάτω πίνακα).



Η εξέλιξη των διεθνών τιμών Platts (HCIF/MED), των τιμών διυλιστηρίου και των τιμών λιανικής της απλής αμόλυβδης βενζίνης 95 οκτ., καθώς και των αντίστοιχων ενδεικτικών περιθωρίων εμπορίας για το διάστημα των τελευταίων 12 μηνών παρουσιάζονται στο ακόλουθο διάγραμμα:



2. β. Χονδρική Τιμή Πώλησης

Αναλυτικά, οι μέσες κατώτατες και ανώτατες τιμές χονδρικής, καθώς και η διάμεσος τιμή ανά νομό παρουσιάζονται στον επόμενο πίνακα:

Τιμές Χονδρικής Πώλησης Απλής Αμόλυβδης Βενζίνης ανά Νομό Παρασκευή, 07 ΔΕΚΕΜΒΡΙΟΥ 2018

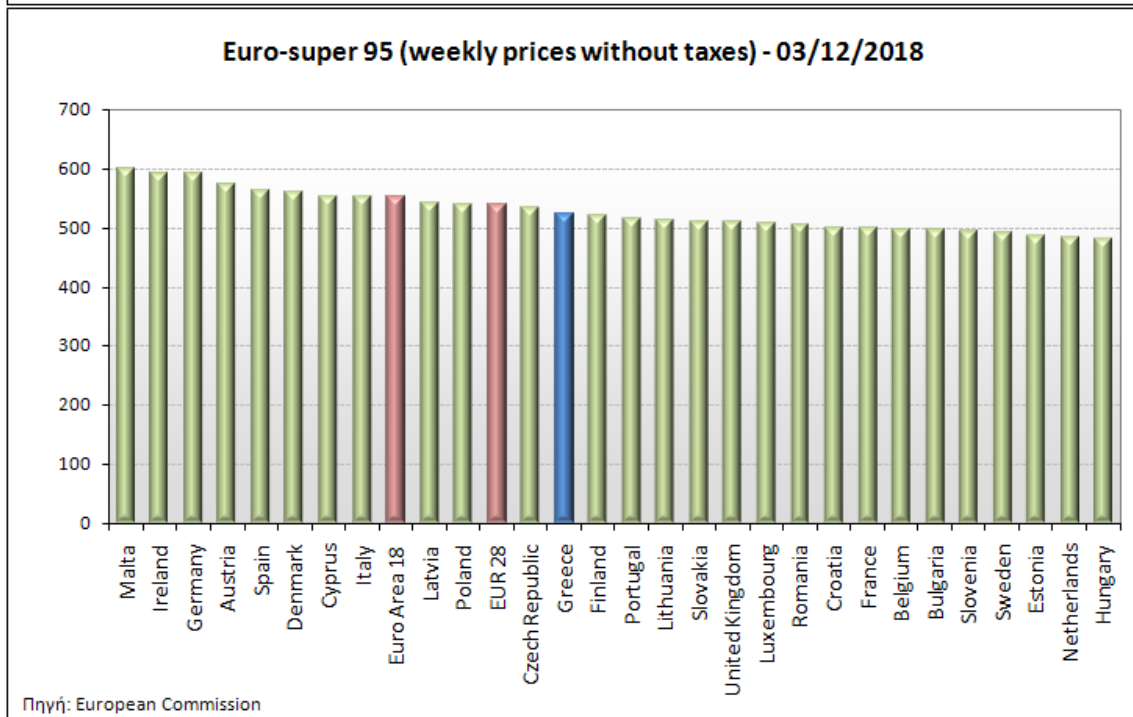
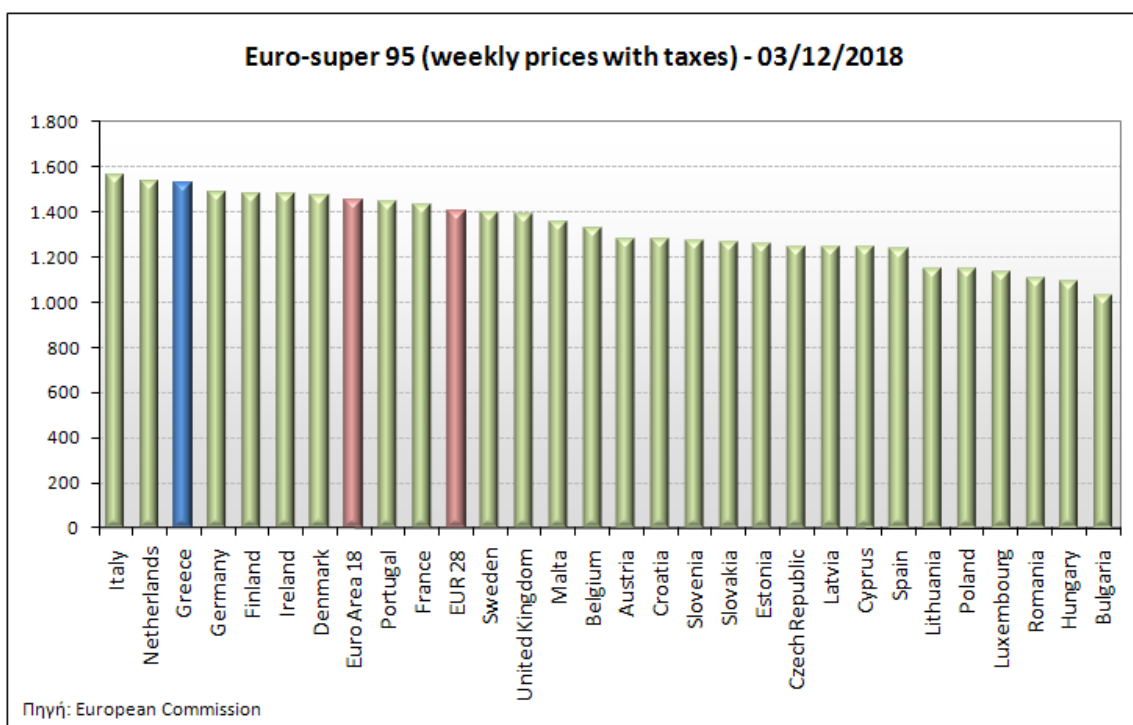
ΝΟΜΟΣ	ΜΕΣΗ ΚΑΤΩΤΑΤΗ ΜΕ ΦΠΑ	ΜΕΣΗ ΑΝΩΤΑΤΗ ΜΕ ΦΠΑ	ΔΙΑΜΕΣΟΣ ΤΙΜΗ
ΝΟΜΟΣ ΑΙΤΩΛΙΑΣ ΚΑΙ ΑΚΑΡΝΑΝΙΑΣ	1,368	1,421	1,395
ΝΟΜΟΣ ΑΡΓΟΛΙΔΟΣ	1,379	1,431	1,405
ΝΟΜΟΣ ΑΡΚΑΔΙΑΣ	1,373	1,430	1,402
ΝΟΜΟΣ ΑΡΤΗΣ	1,375	1,431	1,403
ΝΟΜΟΣ ΑΤΤΙΚΗΣ	1,360	1,480	1,420
ΝΟΜΟΣ ΑΧΑΪΑΣ	1,373	1,421	1,397
ΝΟΜΟΣ ΒΟΙΩΤΙΑΣ	1,373	1,427	1,400
ΝΟΜΟΣ ΓΡΕΒΕΝΩΝ	1,399	1,412	1,405
ΝΟΜΟΣ ΔΡΑΜΑΣ	1,375	1,407	1,391
ΝΟΜΟΣ ΔΩΔΕΚΑΝΗΣΟΥ	1,411	1,523	1,467
ΝΟΜΟΣ ΕΒΡΟΥ	1,378	1,430	1,404
ΝΟΜΟΣ ΕΥΒΟΙΑΣ	1,374	1,457	1,415
ΝΟΜΟΣ ΕΥΡΥΤΑΝΙΑΣ	1,430	1,437	1,433
ΝΟΜΟΣ ΖΑΚΥΝΘΟΥ	1,368	1,433	1,401

ΝΟΜΟΣ	ΜΕΣΗ ΚΑΤΩΤΑΤΗ ΜΕ ΦΠΑ	ΜΕΣΗ ΑΝΩΤΑΤΗ ΜΕ ΦΠΑ	ΔΙΑΜΕΣΟΣ ΤΙΜΗ
ΝΟΜΟΣ ΗΛΕΙΑΣ	1,392	1,445	1,418
ΝΟΜΟΣ ΗΜΑΘΙΑΣ	1,368	1,410	1,389
ΝΟΜΟΣ ΗΡΑΚΛΕΙΟΥ	1,404	1,484	1,444
ΝΟΜΟΣ ΘΕΣΠΡΩΤΙΑΣ	1,379	1,432	1,405
ΝΟΜΟΣ ΘΕΣΣΑΛΟΝΙΚΗΣ	1,369	1,408	1,389
ΝΟΜΟΣ ΙΩΑΝΝΙΝΩΝ	1,368	1,417	1,392
ΝΟΜΟΣ ΚΑΒΑΛΑΣ	1,370	1,423	1,396
ΝΟΜΟΣ ΚΑΡΔΙΤΣΗΣ	1,376	1,440	1,408
ΝΟΜΟΣ ΚΑΣΤΟΡΙΑΣ	1,381	1,424	1,402
ΝΟΜΟΣ ΚΕΡΚΥΡΑΣ	1,380	1,444	1,412
ΝΟΜΟΣ ΚΕΦΑΛΛΗΝΙΑΣ	1,410	1,473	1,442
ΝΟΜΟΣ ΚΙΛΚΙΣ	1,383	1,394	1,389
ΝΟΜΟΣ ΚΟΖΑΝΗΣ	1,369	1,424	1,397
ΝΟΜΟΣ ΚΟΡΙΝΘΙΑΣ	1,375	1,443	1,409
ΝΟΜΟΣ ΚΥΚΛΑΔΩΝ	1,471	1,609	1,540
ΝΟΜΟΣ ΛΑΚΩΝΙΑΣ	1,384	1,436	1,410
ΝΟΜΟΣ ΛΑΡΙΣΗΣ	1,375	1,418	1,396
ΝΟΜΟΣ ΛΑΣΙΘΙΟΥ	1,423	1,462	1,443
ΝΟΜΟΣ ΛΕΣΒΟΥ	1,367	1,468	1,418
ΝΟΜΟΣ ΛΕΥΚΑΔΟΣ	1,392	1,439	1,415
ΝΟΜΟΣ ΜΑΓΝΗΣΙΑΣ	1,365	1,470	1,417
ΝΟΜΟΣ ΜΕΣΣΗΝΙΑΣ	1,386	1,482	1,434
ΝΟΜΟΣ ΞΑΝΘΗΣ	1,372	1,408	1,390
ΝΟΜΟΣ ΠΕΛΛΗΣ	1,375	1,419	1,397
ΝΟΜΟΣ ΠΙΕΡΙΑΣ	1,379	1,423	1,401
ΝΟΜΟΣ ΠΡΕΒΕΖΗΣ	1,392	1,425	1,409
ΝΟΜΟΣ ΡΕΘΥΜΝΗΣ	1,425	1,467	1,446
ΝΟΜΟΣ ΡΟΔΟΠΗΣ	1,379	1,422	1,401
ΝΟΜΟΣ ΣΑΜΟΥ	1,401	1,491	1,446
ΝΟΜΟΣ ΣΕΡΡΩΝ	1,377	1,407	1,392
ΝΟΜΟΣ ΤΡΙΚΑΛΩΝ	1,382	1,420	1,401
ΝΟΜΟΣ ΦΘΙΩΤΙΔΟΣ	1,373	1,432	1,403
ΝΟΜΟΣ ΦΛΩΡΙΝΗΣ	1,382	1,405	1,393
ΝΟΜΟΣ ΦΩΚΙΔΟΣ	1,409	1,445	1,427
ΝΟΜΟΣ ΧΑΛΚΙΔΙΚΗΣ	1,376	1,426	1,401
ΝΟΜΟΣ ΧΑΝΙΩΝ	1,402	1,471	1,436
ΝΟΜΟΣ ΧΙΟΥ	1,339	1,427	1,383
ΣΤΑΘΜΙΣΜΕΝΟΣ Μ.Ο.*	1,374	1,455	1,415

* Μέσοι όροι ελάχιστων και μέγιστων τιμών χονδρικής όπως υποβάλλονται από τις εταιρείες εμπορίας στο Παρατηρητήριο Τιμών βάσει της ΚΥΑ 978/24-10-2011.
Η στάθμιση γίνεται βάσει των όγκων πωλήσεων έτους 2017 ανά τύπο καυσίμου και ανά νομό.

2. γ. Συγκριτικά στοιχεία με Ε.Ε.

Οι λιανικές τιμές αμόλυβδης βενζίνης με φόρους και προ φόρων στις 28 χώρες της Ε.Ε. για τις 03/12/2018 (τελευταία επίσημα στοιχεία) παρουσιάζονται συγκριτικά κατά φθίνουσα σειρά στα παρακάτω διαγράμματα:



Αναλυτικά στοιχεία για τις τιμές καυσίμων και τους φόρους στις 28 χώρες της Ε.Ε. παρουσιάζονται στην ιστοσελίδα της Ευρωπαϊκής Επιτροπής: http://ec.europa.eu/energy/observatory/oil/bulletin_en.htm

*Οι συγκρίσεις των τιμών μεταξύ των διαφόρων χωρών θα πρέπει να γίνονται με ιδιαίτερη προσοχή εξαιτίας των διαφορών στην ποιότητα των προϊόντων, στις πρακτικές μάρκετινγκ, στις δομές της αγοράς και στις καταναλωτικές συνήθειες που επικρατούν σε κάθε χώρα.

3. Πετρέλαιο Κίνησης (Biodiesel)

3. α. Διαμόρφωση τιμής

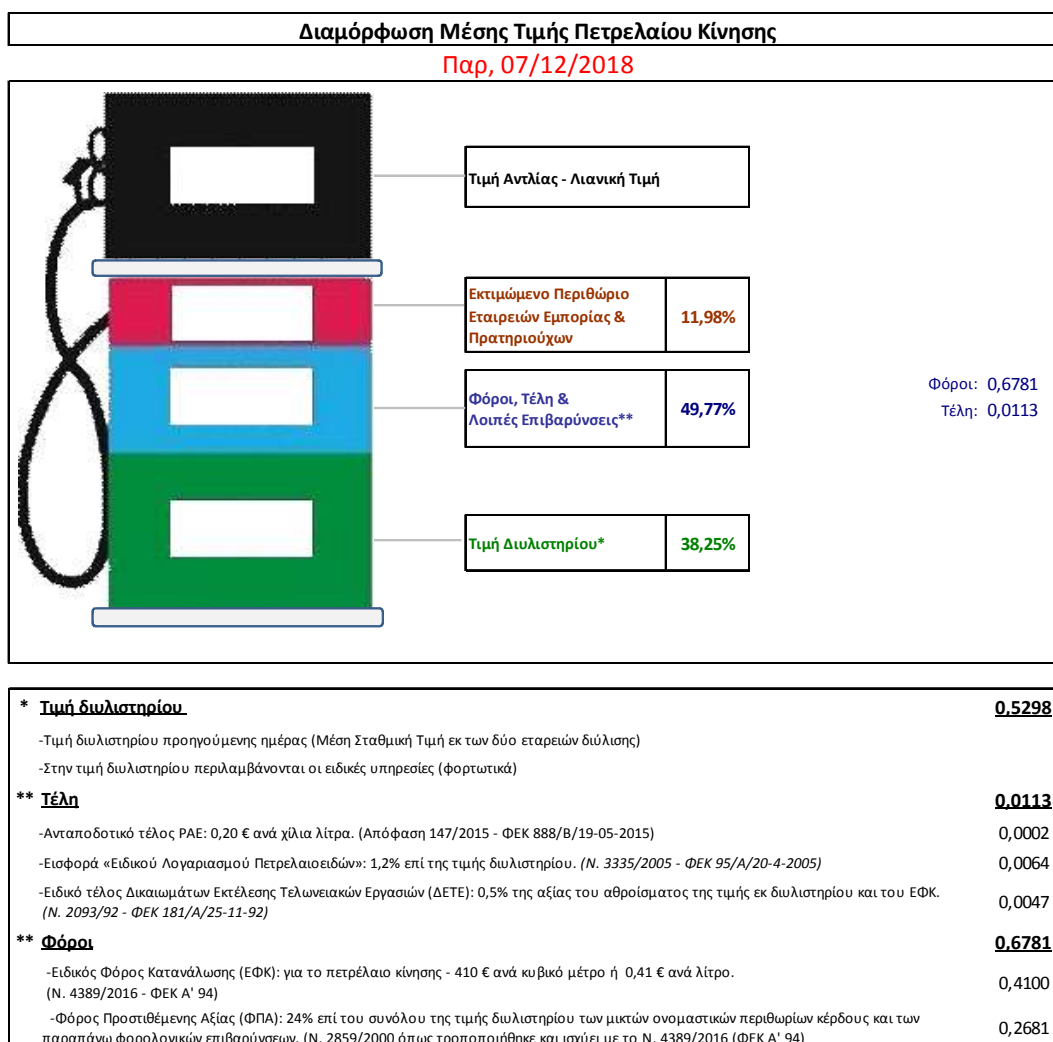
Η τιμή διυλιστηρίου του πετρελαίου κίνησης για την Πέμπτη 06/12/2018 διαμορφώθηκε στα 0,5298€ ανά λίτρο. Σε σχέση με την τιμή διυλιστηρίου της προηγούμενης εβδομάδας (29/11/2018) σημειώθηκε μείωση κατά 0,0055 ανά λίτρο (0,55 λεπτά).

Οι φόροι, τα τέλη και οι λοιπές επιβαρύνσεις αντιστοιχούν σε 0,6893 € ανά λίτρο.

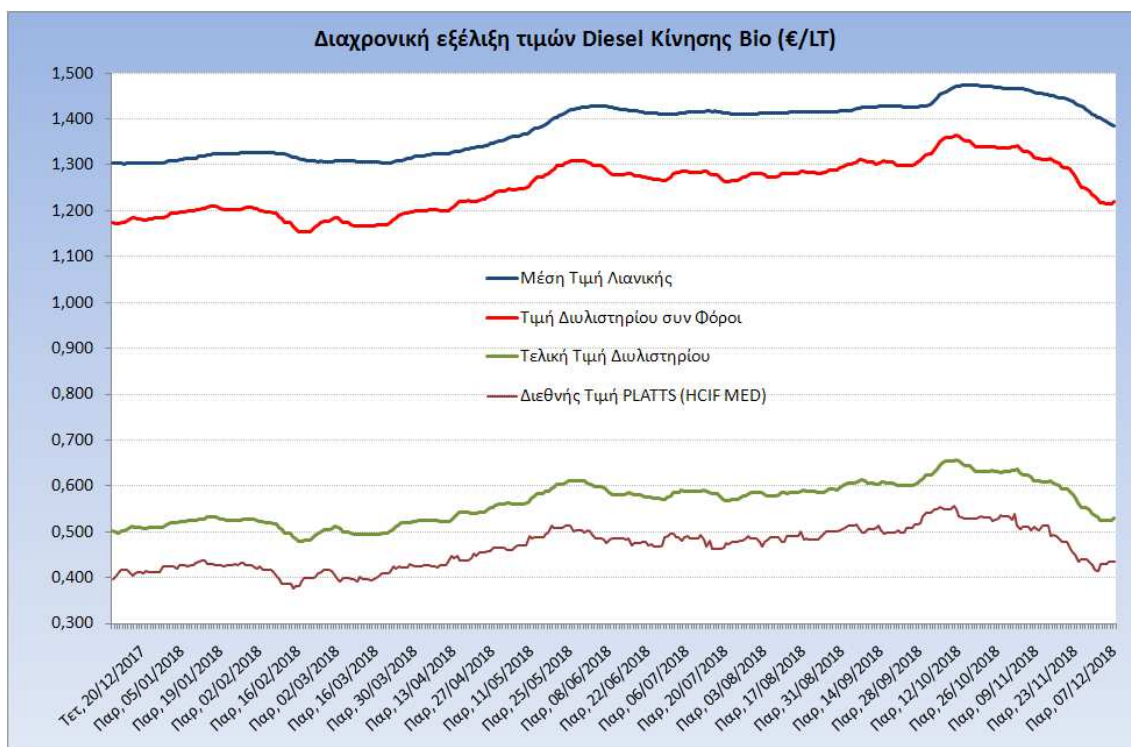
Η μέση τιμή λιανικής του πετρελαίου κίνησης για την Παρασκευή 07/12/2018 διαμορφώθηκε στα 1,3850€ ανά λίτρο. Σε σχέση με την τιμή της προηγούμενης εβδομάδας (30/12/2018) σημειώθηκε μείωση κατά 0,022 Ευρώ ανά λίτρο (2,2 λεπτά).

Το εκτιμώμενο περιθώριο των πρατηριούχων και των εταιρειών εμπορίας υπολογίζεται κατά μέσο όρο στα 0,1659 € ανά λίτρο (16,59 λεπτά).

Η τελική τιμή λιανικής διαμορφώνεται από την τιμή διυλιστηρίου κατά 38,25%, από τους φόρους σταθερούς και μεταβλητούς) κατά 49,77%, και από τα εκτιμώμενα περιθώρια των εταιρειών εμπορίας, των μεταφορέων υγρών καυσίμων και των πρατηρίων κατά 11,98% (βλ. παρακάτω πίνακα).



Η εξέλιξη των διεθνών τιμών Platts (HCIF/MED), των τιμών διυλιστηρίου και των τιμών λιανικής για το πετρέλαιο κίνησης, καθώς και των αντίστοιχων ενδεικτικών περιθωρίων εμπορίας για το διάστημα των τελευταίων 12 μηνών παρουσιάζονται στο ακόλουθο διάγραμμα:



3. β. Χονδρική Τιμή Πώλησης

Αναλυτικά, οι μέσες κατώτατες και ανώτατες τιμές χονδρικής, καθώς και η διάμεσος τιμή ανά νομό παρουσιάζονται στον επόμενο πίνακα:

Τιμές Χονδρικής Πώλησης Πετρελαίου Κίνησης ανά Νομό Παρασκευή 07 ΔΕΚΕΜΒΡΙΟΥ 2018

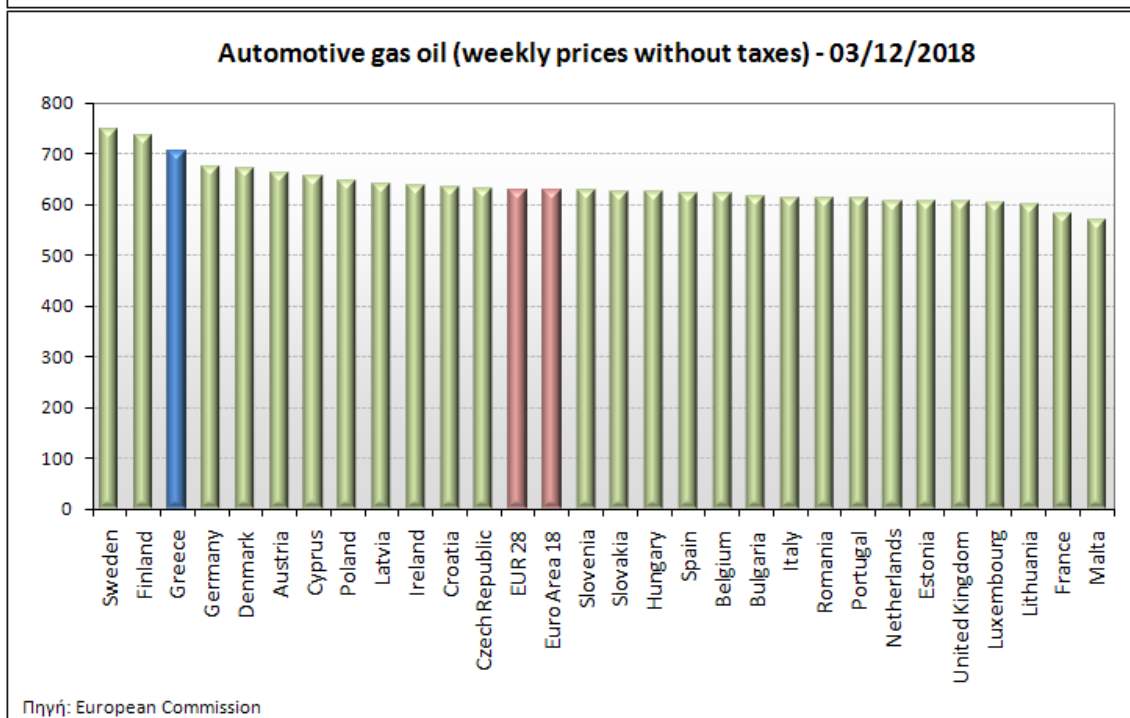
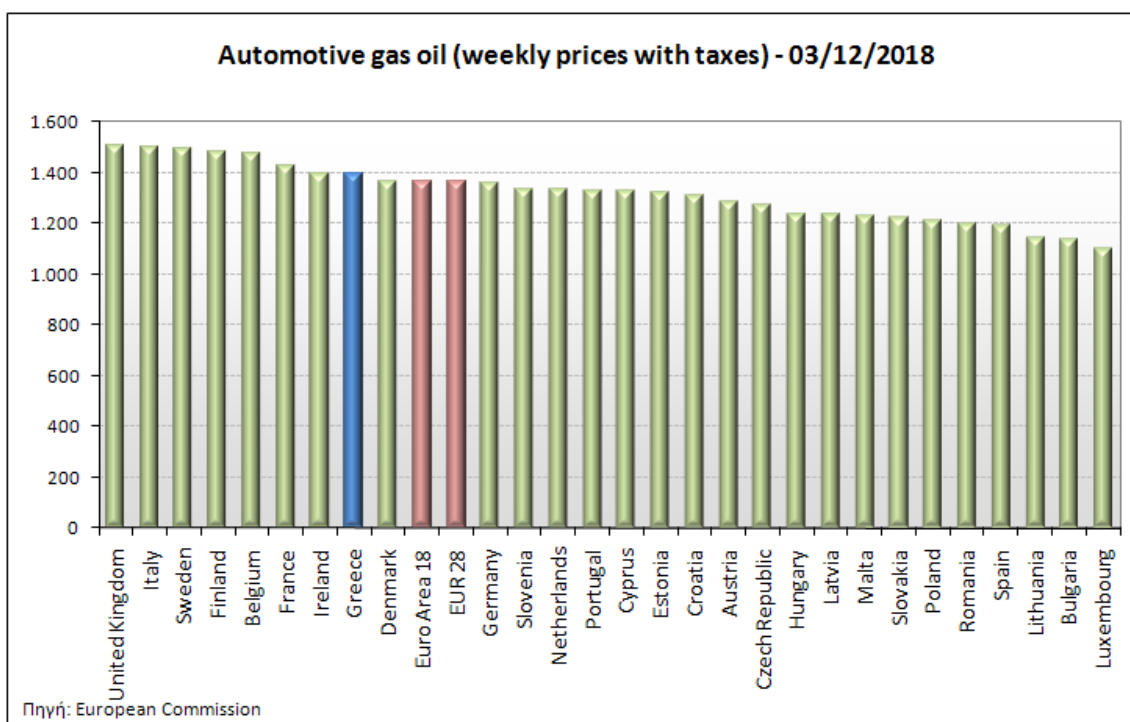
ΝΟΜΟΣ	ΜΕΣΗ ΚΑΤΩΤΑΤΗ ΜΕ ΦΠΑ	ΜΕΣΗ ΑΝΩΤΑΤΗ ΜΕ ΦΠΑ	ΔΙΑΜΕΣΟΣ ΤΙΜΗ
ΝΟΜΟΣ ΑΙΤΩΛΙΑΣ ΚΑΙ ΑΚΑΡΝΑΝΙΑΣ	1,194	1,251	1,222
ΝΟΜΟΣ ΑΡΓΟΛΙΔΟΣ	1,210	1,261	1,235
ΝΟΜΟΣ ΑΡΚΑΔΙΑΣ	1,199	1,259	1,229
ΝΟΜΟΣ ΑΡΤΗΣ	1,204	1,244	1,224
ΝΟΜΟΣ ΑΤΤΙΚΗΣ	1,187	1,304	1,245
ΝΟΜΟΣ ΑΧΑΪΑΣ	1,197	1,248	1,223
ΝΟΜΟΣ ΒΟΙΩΤΙΑΣ	1,198	1,265	1,231
ΝΟΜΟΣ ΓΡΕΒΕΝΩΝ	1,220	1,244	1,232
ΝΟΜΟΣ ΔΡΑΜΑΣ	1,202	1,236	1,219
ΝΟΜΟΣ ΔΩΔΕΚΑΝΗΣΟΥ	1,239	1,357	1,298
ΝΟΜΟΣ ΕΒΡΟΥ	1,208	1,265	1,236
ΝΟΜΟΣ ΕΥΒΟΙΑΣ	1,200	1,286	1,243
ΝΟΜΟΣ ΕΥΡΥΤΑΝΙΑΣ	1,260	1,271	1,266

ΝΟΜΟΣ	ΜΕΣΗ ΚΑΤΩΤΑΤΗ ΜΕ ΦΠΑ	ΜΕΣΗ ΑΝΩΤΑΤΗ ΜΕ ΦΠΑ	ΔΙΑΜΕΣΟΣ ΤΙΜΗ
ΝΟΜΟΣ ΖΑΚΥΝΘΟΥ	1,193	1,275	1,234
ΝΟΜΟΣ ΗΛΕΙΑΣ	1,216	1,279	1,248
ΝΟΜΟΣ ΗΜΑΘΙΑΣ	1,200	1,242	1,221
ΝΟΜΟΣ ΗΡΑΚΛΕΙΟΥ	1,228	1,306	1,267
ΝΟΜΟΣ ΘΕΣΠΡΩΤΙΑΣ	1,210	1,263	1,236
ΝΟΜΟΣ ΘΕΣΣΑΛΟΝΙΚΗΣ	1,199	1,243	1,221
ΝΟΜΟΣ ΙΩΑΝΝΙΝΩΝ	1,196	1,275	1,235
ΝΟΜΟΣ ΚΑΒΑΛΑΣ	1,199	1,256	1,228
ΝΟΜΟΣ ΚΑΡΔΙΤΣΗΣ	1,204	1,261	1,233
ΝΟΜΟΣ ΚΑΣΤΟΡΙΑΣ	1,208	1,268	1,238
ΝΟΜΟΣ ΚΕΡΚΥΡΑΣ	1,209	1,293	1,251
ΝΟΜΟΣ ΚΕΦΑΛΛΗΝΙΑΣ	1,240	1,305	1,272
ΝΟΜΟΣ ΚΙΛΚΙΣ	1,209	1,225	1,217
ΝΟΜΟΣ ΚΟΖΑΝΗΣ	1,196	1,252	1,224
ΝΟΜΟΣ ΚΟΡΙΝΘΙΑΣ	1,202	1,263	1,233
ΝΟΜΟΣ ΚΥΚΛΑΔΩΝ	1,293	1,422	1,358
ΝΟΜΟΣ ΛΑΚΩΝΙΑΣ	1,213	1,268	1,240
ΝΟΜΟΣ ΛΑΡΙΣΗΣ	1,195	1,259	1,227
ΝΟΜΟΣ ΛΑΣΙΘΙΟΥ	1,246	1,286	1,266
ΝΟΜΟΣ ΛΕΣΒΟΥ	1,201	1,311	1,256
ΝΟΜΟΣ ΛΕΥΚΑΔΟΣ	1,223	1,265	1,244
ΝΟΜΟΣ ΜΑΓΝΗΣΙΑΣ	1,188	1,298	1,243
ΝΟΜΟΣ ΜΕΣΣΗΝΙΑΣ	1,213	1,316	1,265
ΝΟΜΟΣ ΞΑΝΘΗΣ	1,198	1,238	1,218
ΝΟΜΟΣ ΠΕΛΛΗΣ	1,202	1,253	1,228
ΝΟΜΟΣ ΠΙΕΡΙΑΣ	1,208	1,247	1,227
ΝΟΜΟΣ ΠΡΕΒΕΖΗΣ	1,223	1,251	1,237
ΝΟΜΟΣ ΡΕΘΥΜΝΗΣ	1,256	1,301	1,278
ΝΟΜΟΣ ΡΟΔΟΠΗΣ	1,203	1,252	1,227
ΝΟΜΟΣ ΣΑΜΟΥ	1,230	1,303	1,266
ΝΟΜΟΣ ΣΕΡΡΩΝ	1,207	1,236	1,221
ΝΟΜΟΣ ΤΡΙΚΑΛΩΝ	1,209	1,252	1,231
ΝΟΜΟΣ ΦΘΙΩΤΙΔΟΣ	1,205	1,262	1,233
ΝΟΜΟΣ ΦΛΩΡΙΝΗΣ	1,206	1,245	1,226
ΝΟΜΟΣ ΦΩΚΙΔΟΣ	1,235	1,271	1,253
ΝΟΜΟΣ ΧΑΛΚΙΔΙΚΗΣ	1,200	1,264	1,232
ΝΟΜΟΣ ΧΑΝΙΩΝ	1,223	1,308	1,266
ΝΟΜΟΣ ΧΙΟΥ	1,172	1,278	1,225
ΣΤΑΘΜΙΣΜΕΝΟΣ Μ.Ο.*	1,202	1,276	1,239

* Μέσοι όροι ελάχιστων και μέγιστων τιμών χονδρικής όπως υποβάλλονται από τις εταιρείες εμπορίας στο Παρατηρητήριο Τιμών βάσει της ΚΥΑ 978/24-10-2011.
Η στάθμιση γίνεται βάσει των όγκων πωλήσεων έτους 2017 ανά τύπο καυσίμου και ανά νομό.

3. γ. Συγκριτικά στοιχεία με Ε.Ε.

Οι λιανικές τιμές πετρελαίου κίνησης με φόρους και προ φόρων στις 28 χώρες της Ε.Ε. για τις 03/12/2018 (τελευταία επίσημα στοιχεία) παρουσιάζονται συγκριτικά κατά φθίνουσα σειρά στα παρακάτω διαγράμματα:



Αναλυτικά στοιχεία για τις τιμές καυσίμων και τους φόρους στις 28 χώρες της Ε.Ε. παρουσιάζονται στην ιστοσελίδα της Ευρωπαϊκής Επιτροπής: http://ec.europa.eu/energy/observatory/oil/bulletin_en.htm

*Οι συγκρίσεις των τιμών μεταξύ των διαφόρων χωρών θα πρέπει να γίνονται με ιδιαίτερη προσοχή εξαιτίας των διαφορών στην ποιότητα των προϊόντων, στις πρακτικές μάρκετινγκ, στις δομές της αγοράς και στις καταναλωτικές συνήθειες που επικρατούν σε κάθε χώρα.

4. Πετρέλαιο Θέρμανσης (Κατ' οίκον)

4. α. Διαμόρφωση τιμής

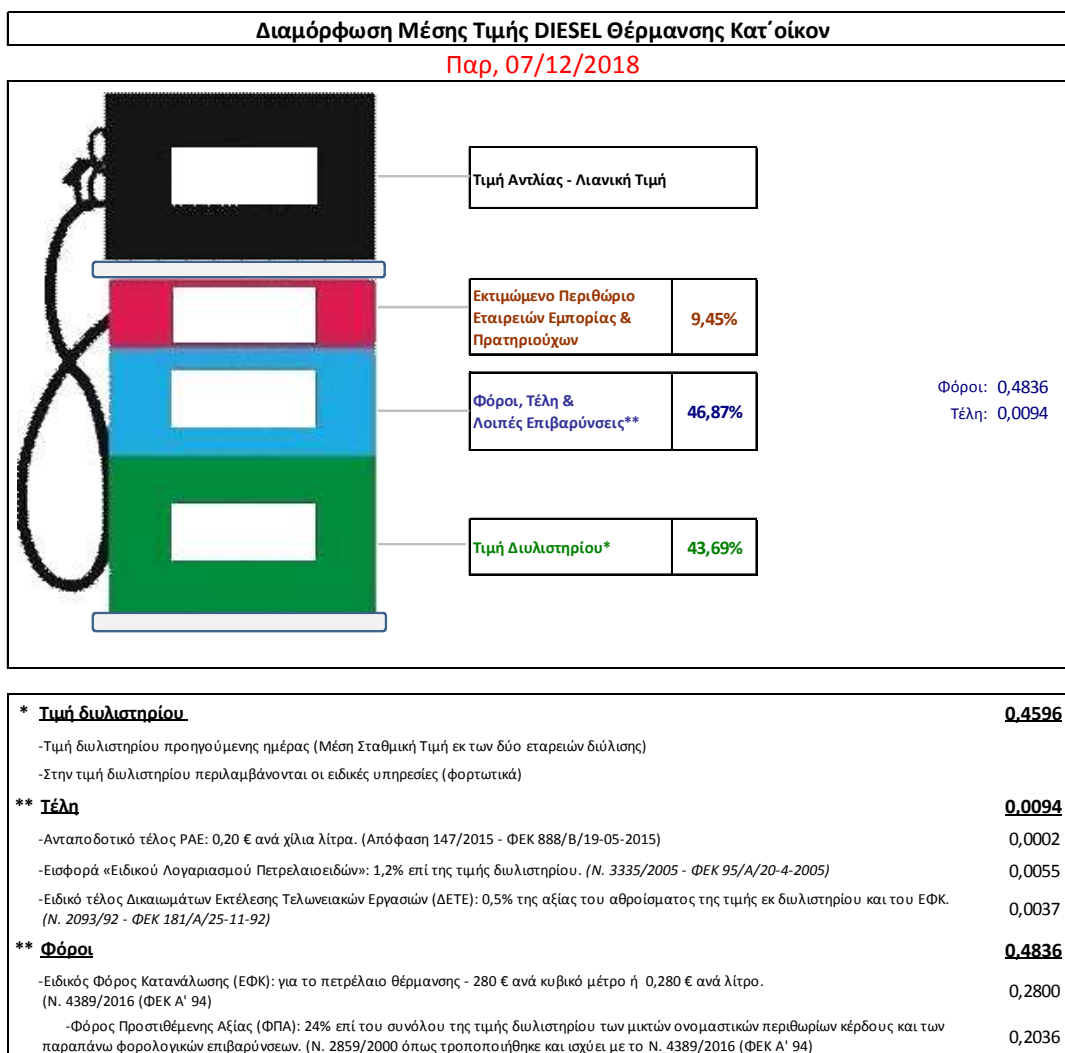
Η τιμή διυλιστηρίου του πετρελαίου θέρμανσης για την Πέμπτη 06/12/2018 διαμορφώθηκε στα 0,4596 € λίτρο. Σε σχέση με την τιμή διυλιστηρίου της προηγούμενης εβδομάδας (29/11/2018) σημειώθηκε μείωση κατά 0,0008 ανά λίτρο (0,08 λεπτά).

Οι φόροι, τα τέλη και οι λοιπές επιβαρύνσεις αντιστοιχούν σε 0,4930 € ανά λίτρο.

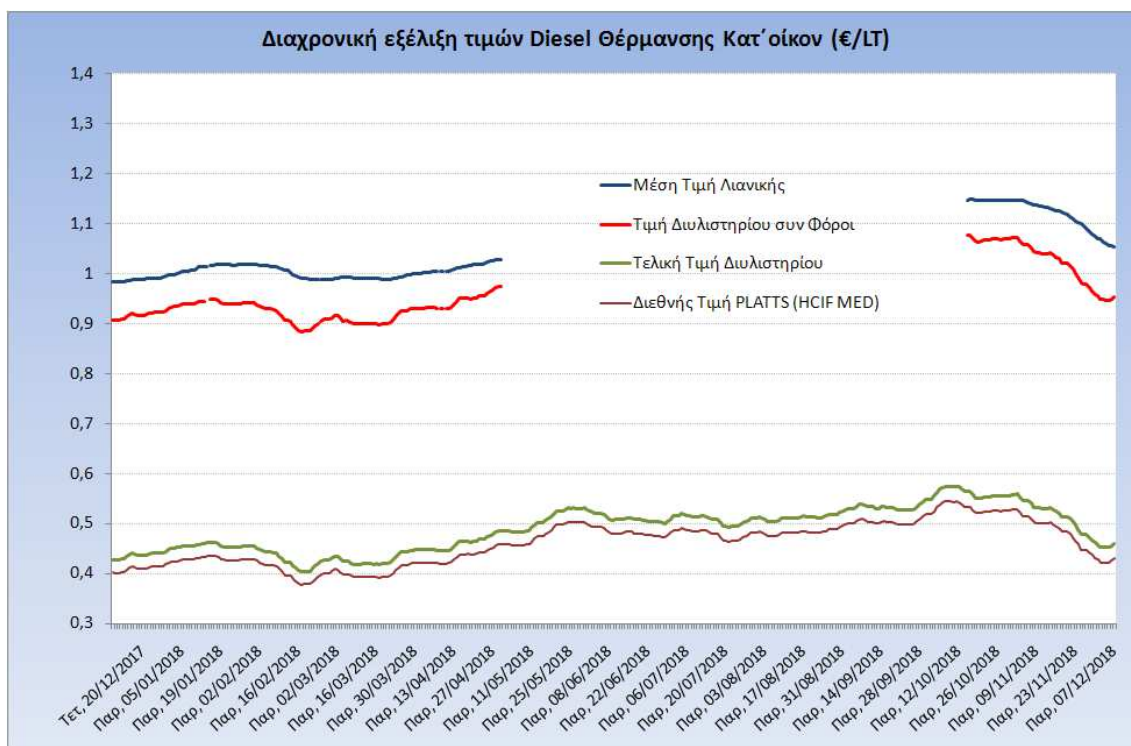
Η μέση τιμή λιανικής του πετρελαίου θέρμανσης (κατ' οίκον) για την Παρασκευή 07/12/2018 διαμορφώθηκε στο 1,0520 € ανά λίτρο. Σε σχέση με την τιμή της προηγούμενης εβδομάδας (30/11/2018) σημειώθηκε μείωση κατά 0,021 Ευρώ ανά λίτρο (2,1 λεπτά).

Το εκτιμώμενο περιθώριο των πρατηριούχων και των εταιρειών εμπορίας υπολογίζεται κατά μέσο όρο στα 0,0994 ανά λίτρο (9,94 λεπτά).

Η τελική τιμή λιανικής διαμορφώνεται από την τιμή διυλιστηρίου κατά 43,69%, από τους φόρους (σταθερούς και μεταβλητούς) κατά 46,87%, και από τα εκτιμώμενα περιθώρια των εταιρειών εμπορίας, των μεταφορέων υγρών καυσίμων και των πρατηρίων κατά 9,45% (βλ. παρακάτω πίνακα).



Η εξέλιξη των διεθνών τιμών Platts (HCIF/MED), των τιμών διυλιστηρίου και των τιμών λιανικής για το πετρέλαιο θέρμανσης (κατ' οίκον), καθώς και των αντίστοιχων ενδεικτικών περιθωρίων εμπορίας για το διάστημα των τελευταίων 12 μηνών παρουσιάζονται στο ακόλουθο διάγραμμα:



4. β. Χονδρική Τιμή Πώλησης

Αναλυτικά, οι μέσες κατώτατες και ανώτατες τιμές χονδρικής, καθώς και η διάμεσος τιμή ανά νομό παρουσιάζονται στον επόμενο πίνακα:

Μέσες Τιμές Χονδρικής Πώλησης Πετρελαίου Θέρμανσης (κατ' οίκον) ανά Νομό Παρασκευή 07 ΔΕΚΕΜΒΡΙΟΥ 2018

ΝΟΜΟΣ	ΜΕΣΗ ΚΑΤΩΤΑΤΗ ΜΕ ΦΠΑ	ΜΕΣΗ ΑΝΩΤΑΤΗ ΜΕ ΦΠΑ	ΔΙΑΜΕΣΟΣ ΤΙΜΗ
ΝΟΜΟΣ ΑΙΤΩΛΙΑΣ ΚΑΙ ΑΚΑΡΝΑΝΙΑΣ	0,948	0,995	0,971
ΝΟΜΟΣ ΑΡΓΟΛΙΔΟΣ	0,951	0,980	0,966
ΝΟΜΟΣ ΑΡΚΑΔΙΑΣ	0,950	0,995	0,972
ΝΟΜΟΣ ΑΡΤΗΣ	0,952	0,992	0,972
ΝΟΜΟΣ ΑΤΤΙΚΗΣ	0,935	1,005	0,970
ΝΟΜΟΣ ΑΧΑΪΑΣ	0,940	0,986	0,963
ΝΟΜΟΣ ΒΟΙΩΤΙΑΣ	0,954	0,985	0,970
ΝΟΜΟΣ ΓΡΕΒΕΝΩΝ	0,964	0,974	0,969
ΝΟΜΟΣ ΔΡΑΜΑΣ	0,950	0,976	0,963
ΝΟΜΟΣ ΔΩΔΕΚΑΝΗΣΟΥ	0,993	1,055	1,024
ΝΟΜΟΣ ΕΒΡΟΥ	0,960	0,990	0,975
ΝΟΜΟΣ ΕΥΒΟΙΑΣ	0,947	0,992	0,969
ΝΟΜΟΣ ΕΥΡΥΤΑΝΙΑΣ	0,998	1,002	1,000
ΝΟΜΟΣ ΖΑΚΥΝΘΟΥ	0,946	0,996	0,971
ΝΟΜΟΣ ΗΛΕΙΑΣ	0,969	1,016	0,992

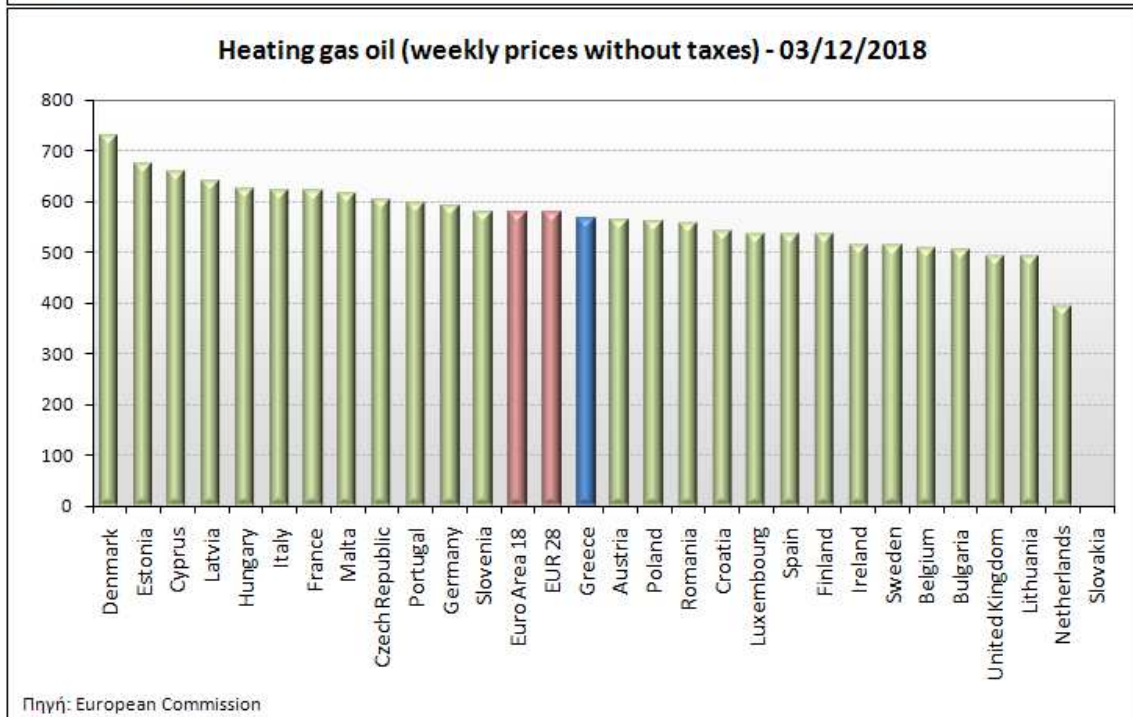
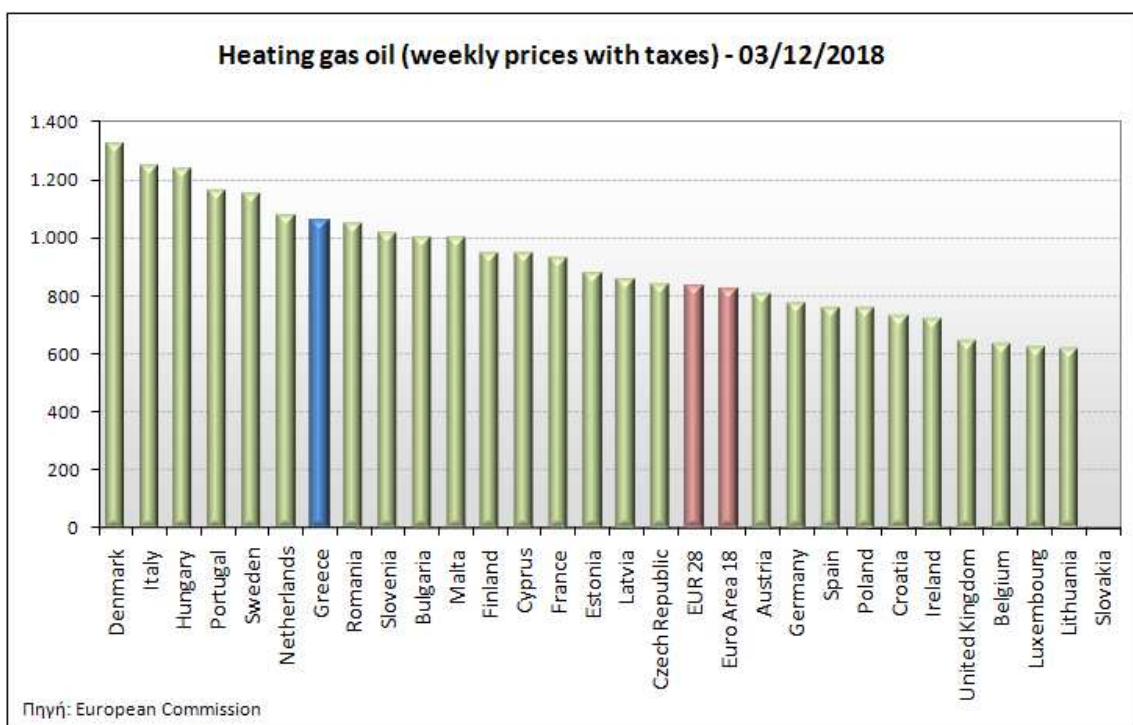
ΝΟΜΟΣ	ΜΕΣΗ ΚΑΤΩΤΑΤΗ ΜΕ ΦΠΑ	ΜΕΣΗ ΑΝΩΤΑΤΗ ΜΕ ΦΠΑ	ΔΙΑΜΕΣΟΣ ΤΙΜΗ
ΝΟΜΟΣ ΗΜΑΘΙΑΣ	0,941	0,973	0,957
ΝΟΜΟΣ ΗΡΑΚΛΕΙΟΥ	0,966	1,027	0,997
ΝΟΜΟΣ ΘΕΣΠΡΩΤΙΑΣ	0,960	0,993	0,976
ΝΟΜΟΣ ΘΕΣΣΑΛΟΝΙΚΗΣ	0,945	0,976	0,961
ΝΟΜΟΣ ΙΩΑΝΝΙΝΩΝ	0,942	0,991	0,966
ΝΟΜΟΣ ΚΑΒΑΛΑΣ	0,951	0,987	0,969
ΝΟΜΟΣ ΚΑΡΔΙΤΣΗΣ	0,958	0,980	0,969
ΝΟΜΟΣ ΚΑΣΤΟΡΙΑΣ	0,951	0,980	0,965
ΝΟΜΟΣ ΚΕΡΚΥΡΑΣ	0,968	1,013	0,991
ΝΟΜΟΣ ΚΕΦΑΛΛΗΝΙΑΣ	0,983	1,021	1,002
ΝΟΜΟΣ ΚΙΛΚΙΣ	0,954	0,970	0,962
ΝΟΜΟΣ ΚΟΖΑΝΗΣ	0,944	0,983	0,964
ΝΟΜΟΣ ΚΟΡΙΝΘΙΑΣ	0,958	0,998	0,978
ΝΟΜΟΣ ΚΥΚΛΑΔΩΝ	1,028	1,089	1,058
ΝΟΜΟΣ ΛΑΚΩΝΙΑΣ	0,966	1,009	0,988
ΝΟΜΟΣ ΛΑΡΙΣΗΣ	0,949	0,981	0,965
ΝΟΜΟΣ ΛΑΣΙΘΙΟΥ	0,998	1,028	1,013
ΝΟΜΟΣ ΛΕΣΒΟΥ	0,948	1,020	0,984
ΝΟΜΟΣ ΛΕΥΚΑΔΟΣ	0,971	1,001	0,986
ΝΟΜΟΣ ΜΑΓΝΗΣΙΑΣ	0,943	1,035	0,989
ΝΟΜΟΣ ΜΕΣΣΗΝΙΑΣ	0,974	1,025	0,999
ΝΟΜΟΣ ΞΑΝΘΗΣ	0,946	0,986	0,966
ΝΟΜΟΣ ΠΕΛΛΗΣ	0,946	0,979	0,963
ΝΟΜΟΣ ΠΙΕΡΙΑΣ	0,951	0,979	0,965
ΝΟΜΟΣ ΠΡΕΒΕΖΗΣ	0,955	0,978	0,967
ΝΟΜΟΣ ΡΕΘΥΜΝΗΣ	0,994	1,020	1,007
ΝΟΜΟΣ ΡΟΔΟΠΗΣ	0,952	0,985	0,969
ΝΟΜΟΣ ΣΑΜΟΥ	0,991	1,033	1,012
ΝΟΜΟΣ ΣΕΡΡΩΝ	0,951	0,975	0,963
ΝΟΜΟΣ ΤΡΙΚΑΛΩΝ	0,854	0,979	0,916
ΝΟΜΟΣ ΦΘΙΩΤΙΔΟΣ	0,954	0,995	0,974
ΝΟΜΟΣ ΦΛΩΡΙΝΗΣ	0,960	0,984	0,972
ΝΟΜΟΣ ΦΩΚΙΔΟΣ	0,979	0,997	0,988
ΝΟΜΟΣ ΧΑΛΚΙΔΙΚΗΣ	0,951	0,987	0,969
ΝΟΜΟΣ ΧΑΝΙΩΝ	0,968	1,021	0,995
ΝΟΜΟΣ ΧΙΟΥ	0,964	0,990	0,977
ΣΤΑΘΜΙΣΜΕΝΟΣ Μ.Ο.	0,946	0,995	0,970

* Μέσοι όροι ελάχιστων και μέγιστων τιμών χονδρικής όπως υποβάλλονται από τις εταιρείες εμπορίας στο Παρατηρητήριο Τιμών βάσει της ΚΥΑ 978/24-10-2011.

** Η στάθμιση γίνεται βάσει των όγκων πωλήσεων ανά τύπο καυσίμου ανά νομό.

4. γ. Συγκριτικά στοιχεία με Ε.Ε.

Οι λιανικές τιμές πετρελαίου θέρμανσης με φόρους και προ φόρων στις 28 χώρες της Ε.Ε. για τις 03/12/2018 (τελευταία επίσημα στοιχεία) παρουσιάζονται συγκριτικά κατά φθίνουσα σειρά στα παρακάτω διαγράμματα:



Αναλυτικά στοιχεία για τις τιμές καυσίμων και τους φόρους στις 28 χώρες της Ε.Ε. παρουσιάζονται στην ιστοσελίδα της Ευρωπαϊκής Επιτροπής: http://ec.europa.eu/energy/observatory/oil/bulletin_en.htm

*Οι συγκρίσεις των τιμών μεταξύ των διαφόρων χωρών θα πρέπει να γίνονται με ιδιαίτερη προσοχή εξαιτίας των διαφορών στην ποιότητα των προϊόντων, στις πρακτικές μάρκετινγκ, στις δομές της αγοράς και στις καταναλωτικές συνήθειες που επικρατούν σε κάθε χώρα.