



ΓΕΝΙΚΗ ΓΡΑΜΜΑΤΕΙΑ ΕΜΠΟΡΙΟΥ & ΠΡΟΣΤΑΣΙΑΣ
ΚΑΤΑΝΑΛΩΤΗ
ΓΕΝΙΚΗ ΔΙΕΥΘΥΝΣΗ ΑΓΟΡΑΣ
ΔΙΕΥΘΥΝΣΗ ΕΛΕΓΧΩΝ & ΠΑΡΑΤΗΡΗΤΗΡΙΩΝ
ΤΜΗΜΑ ΠΑΡΑΤΗΡΗΤΗΡΙΩΝ ΤΙΜΩΝ

Αναρτητέο στο διαδίκτυο

Αθήνα : 11-06-2019

Αρ. Πρωτ.: 61760

ΕΒΔΟΜΑΔΙΑΙΟ ΔΕΛΤΙΟ ΕΠΙΣΚΟΠΗΣΗΣ ΤΙΜΩΝ ΚΑΥΣΙΜΩΝ

Παρασκευή, 07 ΙΟΥΝΙΟΥ 2019

1. Τιμές Παρατηρητηρίου Υγρών Καυσίμων

Οι λιανικές τιμές των υγρών καυσίμων (αμόλυβδη 95 οκτ., σούπερ αμόλυβδη 100 οκτ., σούπερ LRP, πετρέλαιο κίνησης, πετρέλαιο θέρμανσης και υγραέριο κίνησης) αναρτώνται αναλυτικά στην ιστοσελίδα του Παρατηρητηρίου Τιμών Υγρών Καυσίμων του Υπουργείου Οικονομίας και Ανάπτυξης www.fuelprices.gr, όπου παρουσιάζονται καθημερινά οι μέσες τιμές σε όλους τους Νομούς της χώρας.

Μέσες τιμές λιανικής πώλησης καυσίμων για όλη την Ελλάδα

Παρασκευή, 07 ΙΟΥΝΙΟΥ 2019

Προϊόν	Μέση Τιμή
Αμόλυβδη 95 οκτ.	1,622
Αμόλυβδη 100 οκτ.	1,824
Super	1,762
Diesel Κίνησης	1,398
Υγραέριο κίνησης (Autogas)	0,802

* Η μέση τιμή πανελλαδικά υπολογίζεται από τον σταθμισμένο μέσο όρο με βάση τους όγκους πωλήσεων έτους 2017 ανά τύπο καυσίμου ανά νομό.

** Δεν καταγράφεται κατανάλωση στο πετρέλαιο θέρμανσης για τη χρονική περίοδο 30/4 έως 15/10 κάθε έτους.

Στον παρακάτω πίνακα παρουσιάζονται οι μέσες τιμές λιανικής των υγρών καυσίμων ανά Νομό

Μέσες τιμές λιανικής πώλησης καυσίμων ανά νομό

Παρασκευή, 07 ΙΟΥΝΙΟΥ 2019

ΝΟΜΟΣ	Αμόλυβδη 95 οκτ.	Αμόλυβδη 100 οκτ.	Super	Diesel Κίνησης	Υγραέριο κίνησης (Autogas)
ΝΟΜΟΣ ΑΤΤΙΚΗΣ	1,583	1,805	1,779	1,366	0,754
ΝΟΜΟΣ ΑΙΤΩΛΙΑΣ ΚΑΙ ΑΚΑΡΝΑΝΙΑΣ	1,659	1,876		1,420	0,859
ΝΟΜΟΣ ΑΡΓΟΛΙΔΟΣ	1,626	1,833		1,389	0,807
ΝΟΜΟΣ ΑΡΚΑΔΙΑΣ	1,654	1,836		1,413	0,800
ΝΟΜΟΣ ΑΡΤΗΣ	1,648	1,850		1,412	0,842
ΝΟΜΟΣ ΑΧΑΪΑΣ	1,637	1,829	1,757	1,421	0,825
ΝΟΜΟΣ ΒΟΙΩΤΙΑΣ	1,615	1,842		1,386	0,803
ΝΟΜΟΣ ΓΡΕΒΕΝΩΝ	1,659	1,862		1,420	0,834
ΝΟΜΟΣ ΔΡΑΜΑΣ	1,604	1,843		1,378	0,772
ΝΟΜΟΣ ΔΩΔΕΚΑΝΗΣΟΥ	1,748	1,942		1,492	0,898
ΝΟΜΟΣ ΕΒΡΟΥ	1,622	1,823		1,396	0,838
ΝΟΜΟΣ ΕΥΒΟΙΑΣ	1,637	1,842		1,414	0,814
ΝΟΜΟΣ ΕΥΡΥΤΑΝΙΑΣ	1,715	1,959		1,491	0,819
ΝΟΜΟΣ ΖΑΚΥΝΘΟΥ	1,676	1,820		1,426	0,859
ΝΟΜΟΣ ΗΛΕΙΑΣ	1,629	1,811		1,382	0,766
ΝΟΜΟΣ ΗΜΑΘΙΑΣ	1,623	1,817		1,389	0,754
ΝΟΜΟΣ ΗΡΑΚΛΕΙΟΥ	1,689	1,864		1,456	0,872
ΝΟΜΟΣ ΘΕΣΣΠΡΩΤΙΑΣ	1,661	1,886		1,440	0,858
ΝΟΜΟΣ ΘΕΣΣΑΛΟΝΙΚΗΣ	1,586	1,796		1,363	0,773
ΝΟΜΟΣ ΙΩΑΝΝΙΝΩΝ	1,628	1,858	1,440	1,413	0,808
ΝΟΜΟΣ ΚΑΒΑΛΑΣ	1,632	1,844		1,405	0,818
ΝΟΜΟΣ ΚΑΡΔΙΤΣΗΣ	1,638	1,874		1,404	0,788
ΝΟΜΟΣ ΚΑΣΤΟΡΙΑΣ	1,646	1,851		1,420	0,817
ΝΟΜΟΣ ΚΕΡΚΥΡΑΣ	1,671	1,872		1,456	0,972
ΝΟΜΟΣ ΚΕΦΑΛΛΗΝΙΑΣ	1,741	1,888		1,501	0,950
ΝΟΜΟΣ ΚΙΛΚΙΣ	1,590	1,828		1,365	0,796
ΝΟΜΟΣ ΚΟΖΑΝΗΣ	1,619	1,792		1,393	0,797
ΝΟΜΟΣ ΚΟΡΙΝΘΙΑΣ	1,616	1,819	1,760	1,396	0,781
ΝΟΜΟΣ ΚΥΚΛΑΔΩΝ	1,836	2,009		1,571	0,970
ΝΟΜΟΣ ΛΑΚΩΝΙΑΣ	1,647	1,855	1,670	1,404	0,835
ΝΟΜΟΣ ΛΑΡΙΣΗΣ	1,626	1,831		1,391	0,792
ΝΟΜΟΣ ΛΑΣΙΘΙΟΥ	1,700	1,899		1,451	0,891
ΝΟΜΟΣ ΛΕΣΒΟΥ	1,726	1,890		1,487	0,916
ΝΟΜΟΣ ΛΕΥΚΑΔΟΣ	1,655	1,852	1,750	1,422	0,838
ΝΟΜΟΣ ΜΑΓΝΗΣΙΑΣ	1,649	1,872		1,420	0,838
ΝΟΜΟΣ ΜΕΣΣΗΝΙΑΣ	1,653	1,850	1,898	1,397	0,824
ΝΟΜΟΣ ΞΑΝΘΗΣ	1,661	1,855		1,402	0,847
ΝΟΜΟΣ ΠΕΛΛΗΣ	1,616	1,779		1,375	0,786
ΝΟΜΟΣ ΠΙΕΡΙΑΣ	1,608	1,780		1,378	0,808
ΝΟΜΟΣ ΠΡΕΒΕΖΗΣ	1,614	1,802		1,398	0,777
ΝΟΜΟΣ ΡΕΘΥΜΝΗΣ	1,697	1,876		1,446	0,852
ΝΟΜΟΣ ΡΟΔΟΠΗΣ	1,630	1,815		1,401	0,827
ΝΟΜΟΣ ΣΑΜΟΥ	1,717	1,907		1,478	0,913
ΝΟΜΟΣ ΣΕΡΡΩΝ	1,612	1,781		1,376	0,812
ΝΟΜΟΣ ΤΡΙΚΑΛΩΝ	1,630	1,766		1,399	0,790
ΝΟΜΟΣ ΦΘΙΩΤΙΔΟΣ	1,641	1,860	1,769	1,409	0,798
ΝΟΜΟΣ ΦΛΩΡΙΝΗΣ	1,623	1,840		1,434	0,837
ΝΟΜΟΣ ΦΩΚΙΔΟΣ	1,677	1,889		1,448	0,855
ΝΟΜΟΣ ΧΑΛΚΙΔΙΚΗΣ	1,651	1,828		1,409	0,818
ΝΟΜΟΣ ΧΑΝΙΩΝ	1,680	1,894		1,448	0,890
ΝΟΜΟΣ ΧΙΟΥ	1,697	1,898		1,453	1,059

2.Απλή Αμόλυβδη Βενζίνη 95 οκτανίων¹

2. α. Διαμόρφωση τιμής

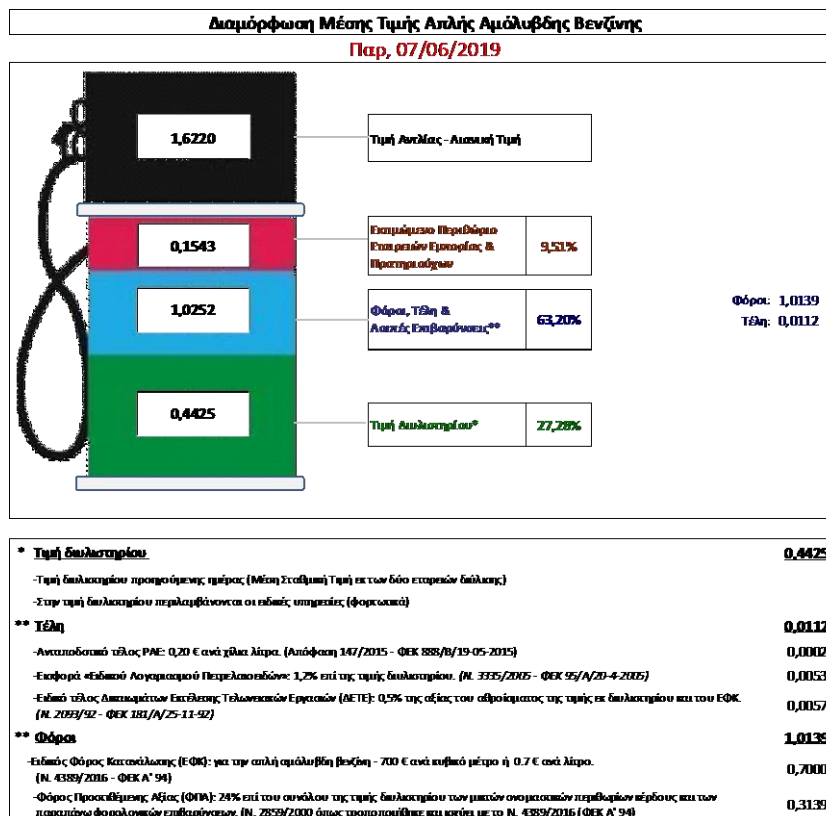
Η τιμή διυλιστηρίου της απλής αμόλυβδης βενζίνης 95 οκτανίων για την Πέμπτη 06/06/2019 διαμορφώθηκε στα 0,4425 € ανά λίτρο. Σε σχέση με την τιμή διυλιστηρίου της προηγούμενης εβδομάδας (30/05/2019) σημειώθηκε μείωση κατά 0,0452 Ευρώ ανά λίτρο (4,52 λεπτά).

Οι φόροι, τα τέλη και οι λοιπές επιβαρύνσεις αντιστοιχούν σε 1,0252 € ανά λίτρο.

Η μέση τιμή λιανικής της απλής αμόλυβδης βενζίνης 95 οκτανίων για την Παρασκευή 07/06/2019 διαμορφώθηκε στα 1,6220 € ανά λίτρο. Σε σχέση με την τιμή της προηγούμενης εβδομάδας (31/05/2019) σημειώθηκε μείωση κατά 0,02 Ευρώ ανά λίτρο (2 λεπτά).

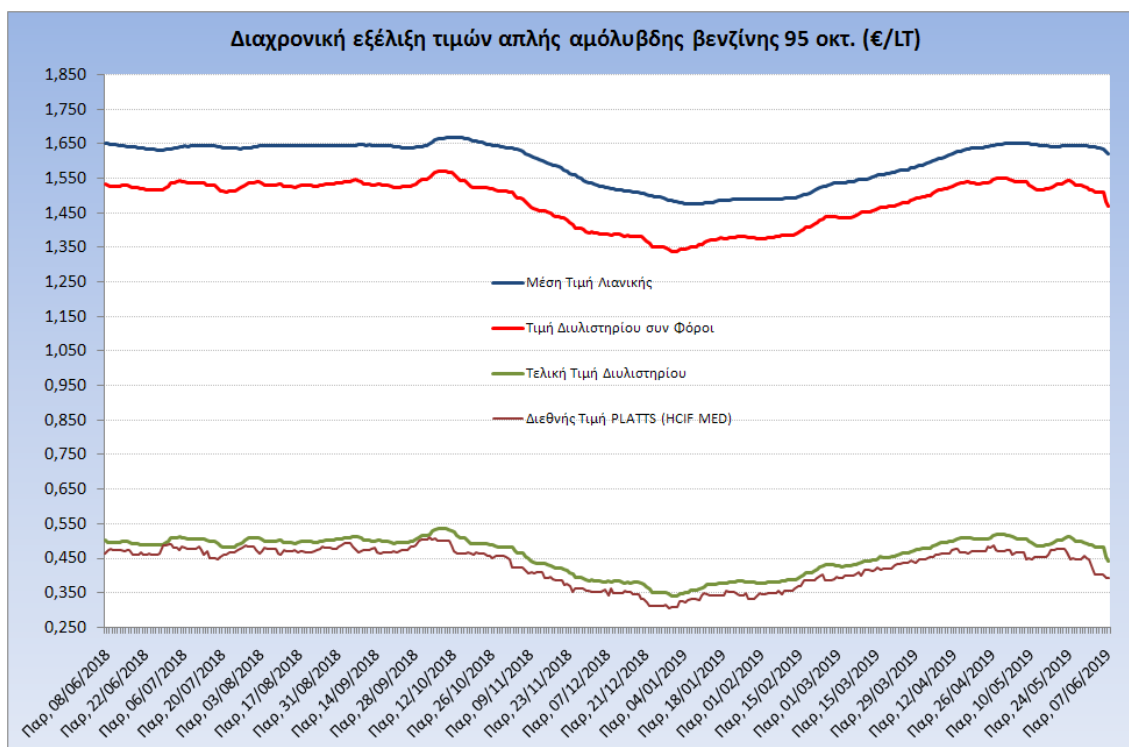
Το εκτιμώμενο περιθώριο των πρατηριούχων και των εταιρειών εμπορίας υπολογίζεται κατά μέσο όρο στα 0,1543 ανά λίτρο (15,43 λεπτά).

Η τελική τιμή λιανικής διαμορφώνεται από την τιμή διυλιστηρίου κατά 27,28 %, από τους φόρους (σταθερούς και μεταβλητούς) κατά 63,20%, και από τα εκτιμώμενα περιθώρια των εταιρειών εμπορίας, των μεταφορέων υγρών καυσίμων και των πρατηρίων κατά 9,51% (βλ. παρακάτω πίνακα).



¹ Σημειώνεται ότι σύμφωνα με το αρ. 29, του Ν. 4546/2018 (ΦΕΚ Α' 101), από 1/1/2019 η βενζίνη που καταναλώνεται εγχώρια για χρήση στις μεταφορές αναμειγνύεται υποχρεωτικά είτε με αυτούσια βιοαιθανολή είτε με βιοαιθέρες που παράγονται από αλκοόλες βιολογικής προέλευσης. Η συμμετοχή της αυτούσιας βιοαιθανόλης και της αλκοόλης βιολογικής προέλευσης που χρησιμοποιείται για την παραγωγή βιοαιθέρων επί του ενεργειακού περιεχομένου του τελικού μείγματος βενζίνης ορίζεται σε ποσοστό 1% για το έτος 2019 και 3,3% για τα έτη από το 2020 και μετά.

Η εξέλιξη των διεθνών τιμών Platts (HCIF/MED), των τιμών διυλιστηρίου και των τιμών λιανικής της απλής αμόλυβδης βενζίνης 95 οκτ., καθώς και των αντίστοιχων ενδεικτικών περιθωρίων εμπορίας για το διάστημα των τελευταίων 12 μηνών παρουσιάζονται στο ακόλουθο διάγραμμα:



2. β. Χονδρική Τιμή Πώλησης

Αναλυτικά, οι μέσες κατώτατες και ανώτατες τιμές χονδρικής, καθώς και η διάμεσος τιμή ανά νομό παρουσιάζονται στον επόμενο πίνακα:

Τιμές Χονδρικής Πώλησης Απλής Αμόλυβδης Βενζίνης ανά Νομό Παρασκευή, 07 ΙΟΥΝΙΟΥ 2019

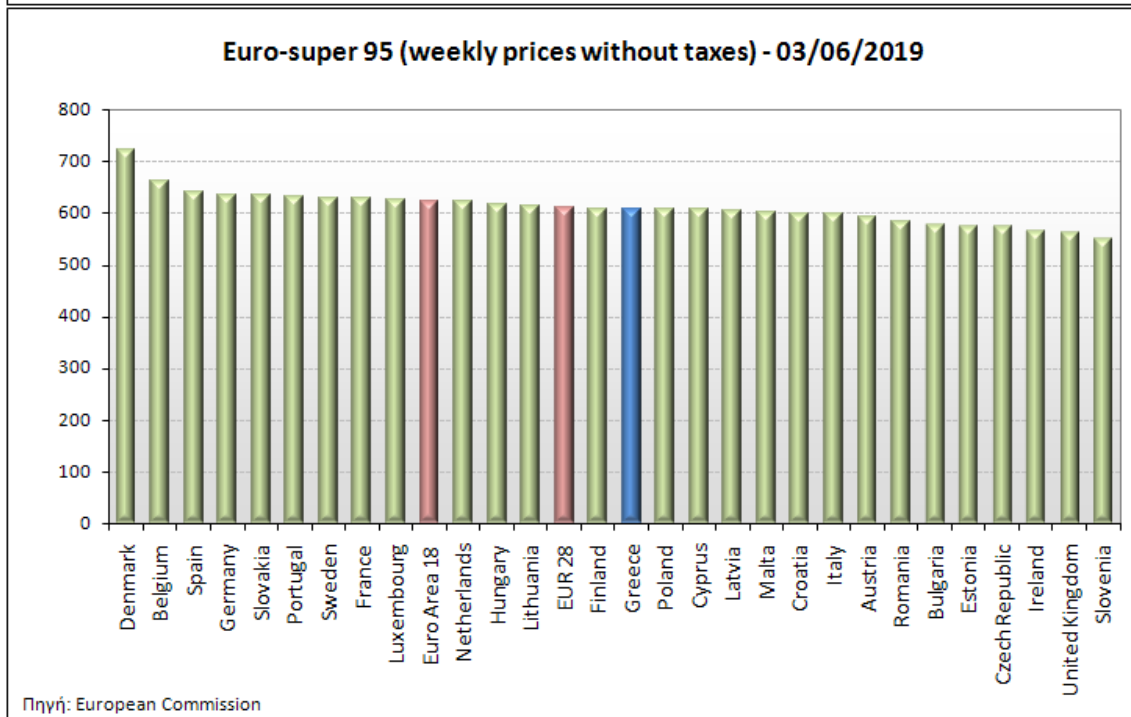
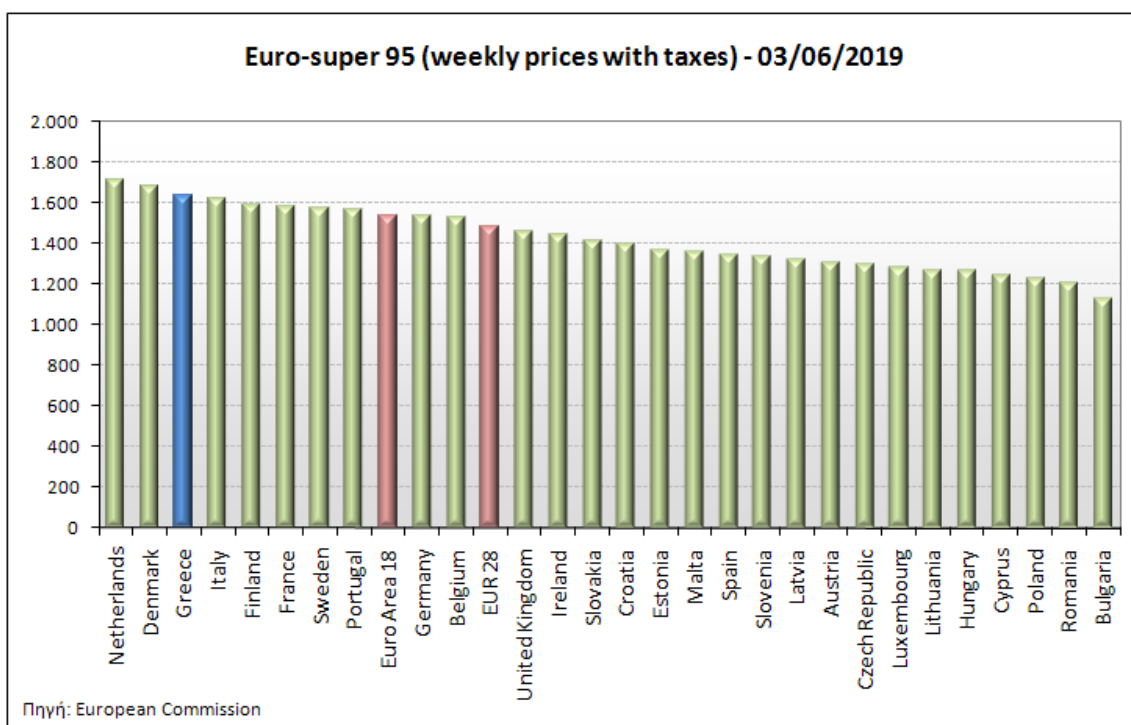
ΝΟΜΟΣ	ΜΕΣΗ ΚΑΤΩΤΑΤΗ ΜΕ ΦΠΑ	ΜΕΣΗ ΑΝΩΤΑΤΗ ΜΕ ΦΠΑ	ΔΙΑΜΕΣΟΣ ΤΙΜΗ
ΝΟΜΟΣ ΑΙΤΩΛΙΑΣ ΚΑΙ ΑΚΑΡΝΑΝΙΑΣ	1,442	1,493	1,467
ΝΟΜΟΣ ΑΡΓΟΛΙΔΟΣ	1,451	1,512	1,482
ΝΟΜΟΣ ΑΡΚΑΔΙΑΣ	1,445	1,494	1,469
ΝΟΜΟΣ ΑΡΤΗΣ	1,451	1,497	1,474
ΝΟΜΟΣ ΑΤΤΙΚΗΣ	1,436	1,551	1,493
ΝΟΜΟΣ ΑΧΑΪΑΣ	1,439	1,487	1,463
ΝΟΜΟΣ ΒΟΙΩΤΙΑΣ	1,441	1,507	1,474
ΝΟΜΟΣ ΓΡΕΒΕΝΩΝ	1,462	1,478	1,470
ΝΟΜΟΣ ΔΡΑΜΑΣ	1,471	1,494	1,483
ΝΟΜΟΣ ΔΩΔΕΚΑΝΗΣΟΥ	1,490	1,601	1,545
ΝΟΜΟΣ ΕΒΡΟΥ	1,452	1,504	1,478
ΝΟΜΟΣ ΕΥΒΟΙΑΣ	1,442	1,508	1,475
ΝΟΜΟΣ ΕΥΡΥΤΑΝΙΑΣ	1,511	1,518	1,515
ΝΟΜΟΣ ΖΑΚΥΝΘΟΥ	1,439	1,493	1,466

ΝΟΜΟΣ	ΜΕΣΗ ΚΑΤΩΤΑΤΗ ΜΕ ΦΠΑ	ΜΕΣΗ ΑΝΩΤΑΤΗ ΜΕ ΦΠΑ	ΔΙΑΜΕΣΟΣ ΤΙΜΗ
ΝΟΜΟΣ ΗΛΕΙΑΣ	1,460	1,524	1,492
ΝΟΜΟΣ ΗΜΑΘΙΑΣ	1,440	1,472	1,456
ΝΟΜΟΣ ΗΡΑΚΛΕΙΟΥ	1,477	1,552	1,514
ΝΟΜΟΣ ΘΕΣΠΡΩΤΙΑΣ	1,455	1,509	1,482
ΝΟΜΟΣ ΘΕΣΣΑΛΟΝΙΚΗΣ	1,464	1,497	1,480
ΝΟΜΟΣ ΙΩΑΝΝΙΝΩΝ	1,440	1,491	1,465
ΝΟΜΟΣ ΚΑΒΑΛΑΣ	1,440	1,480	1,460
ΝΟΜΟΣ ΚΑΡΔΙΤΣΗΣ	1,453	1,501	1,477
ΝΟΜΟΣ ΚΑΣΤΟΡΙΑΣ	1,458	1,493	1,475
ΝΟΜΟΣ ΚΕΡΚΥΡΑΣ	1,457	1,514	1,485
ΝΟΜΟΣ ΚΕΦΑΛΛΗΝΙΑΣ	1,486	1,541	1,514
ΝΟΜΟΣ ΚΙΛΚΙΣ	1,453	1,468	1,461
ΝΟΜΟΣ ΚΟΖΑΝΗΣ	1,444	1,493	1,468
ΝΟΜΟΣ ΚΟΡΙΝΘΙΑΣ	1,446	1,511	1,479
ΝΟΜΟΣ ΚΥΚΛΑΔΩΝ	1,536	1,671	1,603
ΝΟΜΟΣ ΛΑΚΩΝΙΑΣ	1,458	1,507	1,482
ΝΟΜΟΣ ΛΑΡΙΣΗΣ	1,450	1,489	1,470
ΝΟΜΟΣ ΛΑΣΙΘΙΟΥ	1,495	1,523	1,509
ΝΟΜΟΣ ΛΕΣΒΟΥ	1,456	1,552	1,504
ΝΟΜΟΣ ΛΕΥΚΑΔΟΣ	1,462	1,496	1,479
ΝΟΜΟΣ ΜΑΓΝΗΣΙΑΣ	1,438	1,589	1,513
ΝΟΜΟΣ ΜΕΣΣΗΝΙΑΣ	1,453	1,554	1,504
ΝΟΜΟΣ ΞΑΝΘΗΣ	1,445	1,482	1,463
ΝΟΜΟΣ ΠΕΛΛΗΣ	1,470	1,511	1,490
ΝΟΜΟΣ ΠΙΕΡΙΑΣ	1,473	1,511	1,492
ΝΟΜΟΣ ΠΡΕΒΕΖΗΣ	1,467	1,497	1,482
ΝΟΜΟΣ ΡΕΘΥΜΝΗΣ	1,493	1,532	1,512
ΝΟΜΟΣ ΡΟΔΟΠΗΣ	1,450	1,486	1,468
ΝΟΜΟΣ ΣΑΜΟΥ	1,464	1,564	1,514
ΝΟΜΟΣ ΣΕΡΡΩΝ	1,472	1,501	1,487
ΝΟΜΟΣ ΤΡΙΚΑΛΩΝ	1,459	1,496	1,477
ΝΟΜΟΣ ΦΘΙΩΤΙΔΟΣ	1,448	1,500	1,474
ΝΟΜΟΣ ΦΛΩΡΙΝΗΣ	1,457	1,476	1,467
ΝΟΜΟΣ ΦΩΚΙΔΟΣ	1,488	1,508	1,498
ΝΟΜΟΣ ΧΑΛΚΙΔΙΚΗΣ	1,445	1,499	1,472
ΝΟΜΟΣ ΧΑΝΙΩΝ	1,478	1,552	1,515
ΝΟΜΟΣ ΧΙΟΥ	1,422	1,509	1,465
ΣΤΑΘΜΙΣΜΕΝΟΣ Μ.Ο.*	1,451	1,529	1,490

* Μέσοι όροι ελάχιστων και μέγιστων τιμών χονδρικής όπως υποβάλλονται από τις εταιρείες εμπορίας στο Παρατηρητήριο Τιμών βάσει της ΚΥΑ 978/24-10-2011.
Η στάθμιση γίνεται βάσει των όγκων πωλήσεων έτους 2017 ανά τύπο καυσίμου και ανά νομό.

2. γ. Συγκριτικά στοιχεία με Ε.Ε.

Οι λιανικές τιμές αμόλυβδης βενζίνης με φόρους και προ φόρων στις 28 χώρες της Ε.Ε. για τις 03/06/2019 (τελευταία επίσημα στοιχεία) παρουσιάζονται συγκριτικά κατά φθίνουσα σειρά στα παρακάτω διαγράμματα:



Αναλυτικά στοιχεία για τις τιμές καυσίμων και τους φόρους στις 28 χώρες της Ε.Ε. παρουσιάζονται στην ιστοσελίδα της Ευρωπαϊκής Επιτροπής: http://ec.europa.eu/energy/observatory/oil/bulletin_en.htm

*Οι συγκρίσεις των τιμών μεταξύ των διαφόρων χωρών θα πρέπει να γίνονται με ιδιαίτερη προσοχή εξαιτίας των διαφορών στην ποιότητα των προϊόντων, στις πρακτικές μάρκετινγκ, στις δομές της αγοράς και στις καταναλωτικές συνήθειες που επικρατούν σε κάθε χώρα.

3. Πετρέλαιο Κίνησης (Biodiesel)

3. α. Διαμόρφωση τιμής

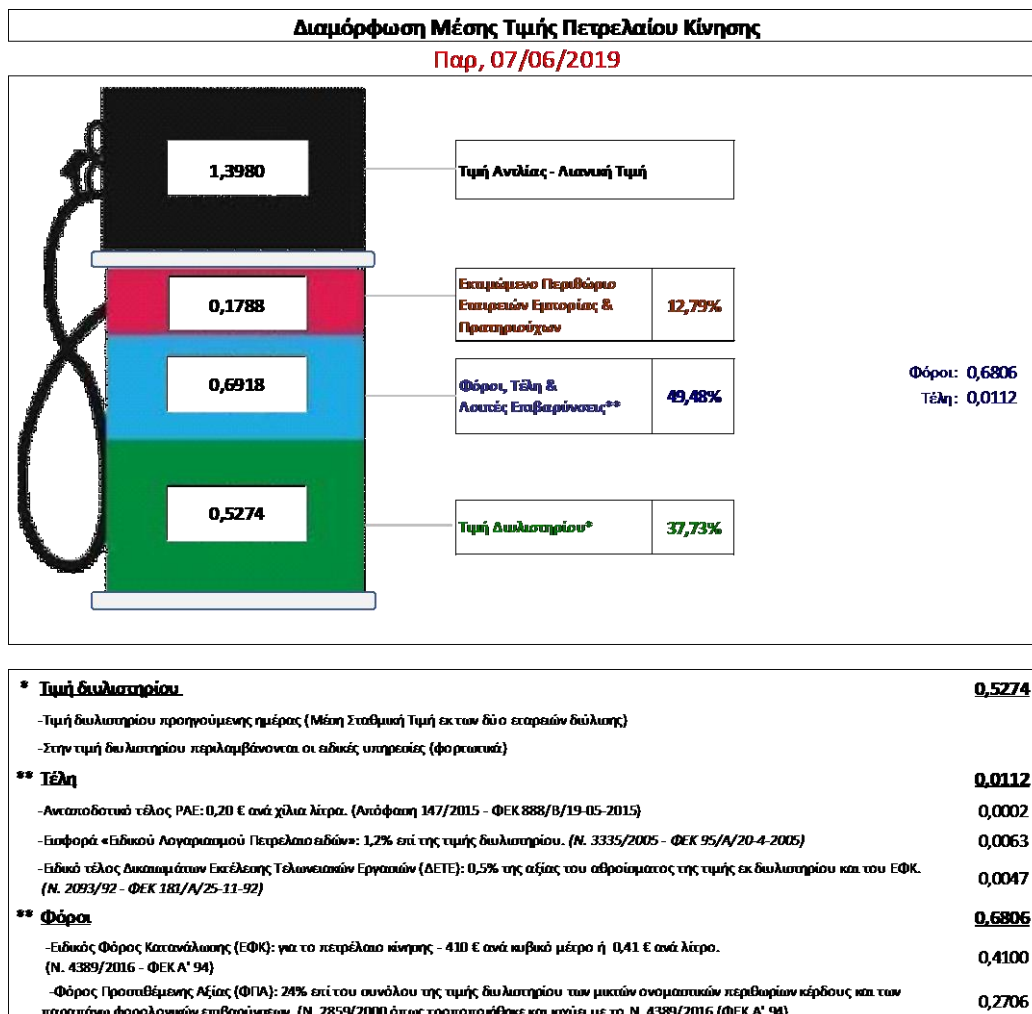
Η τιμή διυλιστηρίου του πετρελαίου κίνησης για την Πέμπτη 06/06/2019 διαμορφώθηκε στα 0,5274€ ανά λίτρο. Σε σχέση με την τιμή διυλιστηρίου της προηγούμενης εβδομάδας (30/05/2019) σημειώθηκε μείωση κατά 0,038€ ανά λίτρο (3,8 λεπτά).

Οι φόροι, τα τέλη και οι λοιπές επιβαρύνσεις αντιστοιχούν σε 0,6918 € ανά λίτρο.

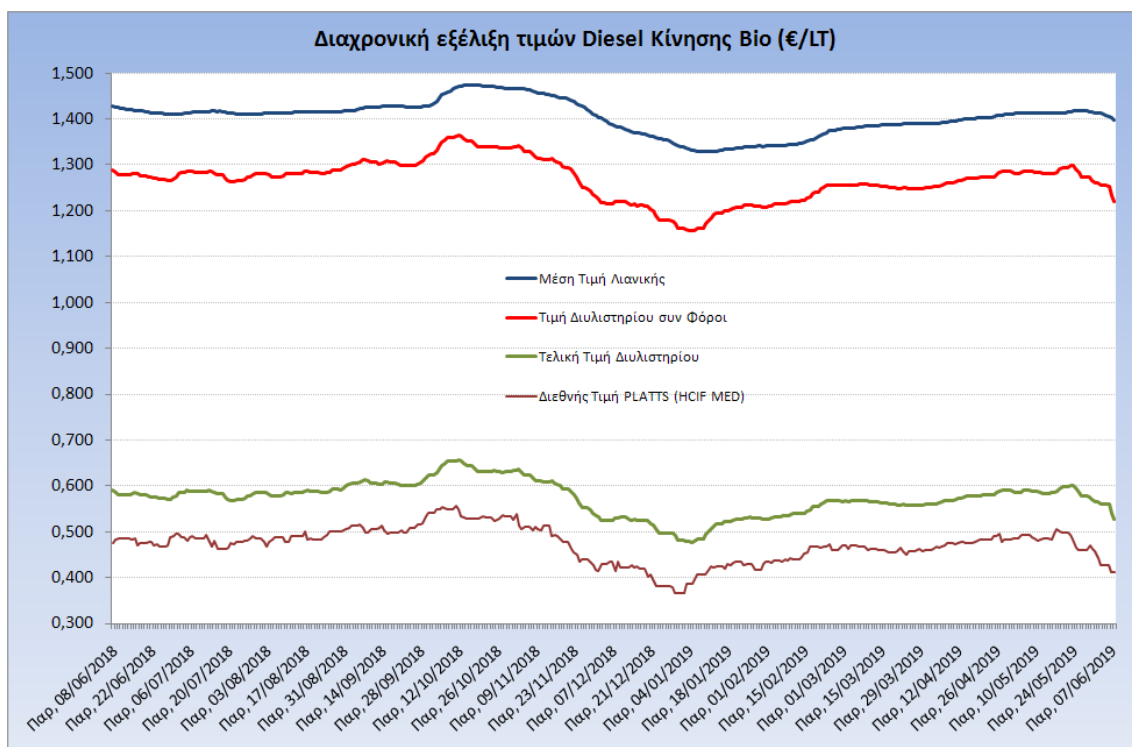
Η μέση τιμή λιανικής του πετρελαίου κίνησης για την Παρασκευή 07/06/2019 διαμορφώθηκε στα 1,3980€ ανά λίτρο. Σε σχέση με την τιμή της προηγούμενης εβδομάδας (31/05/2019) σημειώθηκε μείωση κατά 0,016€ ανά λίτρο (1,6 λεπτά).

Το εκτιμώμενο περιθώριο των πρατηριούχων και των εταιρειών εμπορίας υπολογίζεται κατά μέσο όρο στα 0,1788€ ανά λίτρο (17,88 λεπτά).

Η τελική τιμή λιανικής διαμορφώνεται από την τιμή διυλιστηρίου κατά 37,73%, από τους φόρους σταθερούς και μεταβλητούς) κατά 49,48%, και από τα εκτιμώμενα περιθώρια των εταιρειών εμπορίας, των μεταφορέων υγρών καυσίμων και των πρατηρίων κατά 12,79% (βλ. παρακάτω πίνακα).



Η εξέλιξη των διεθνών τιμών Platts (HCIF/MED), των τιμών διυλιστηρίου και των τιμών λιανικής για το πετρέλαιο κίνησης, καθώς και των αντίστοιχων ενδεικτικών περιθωρίων εμπορίας για το διάστημα των τελευταίων 12 μηνών παρουσιάζονται στο ακόλουθο διάγραμμα:



3. β. Χονδρική Τιμή Πώλησης

Αναλυτικά, οι μέσες κατώτατες και ανώτατες τιμές χονδρικής, καθώς και η διάμεσος τιμή ανά νομό παρουσιάζονται στον επόμενο πίνακα:

**Τιμές Χονδρικής Πώλησης Πετρελαίου Κίνησης ανά Νομό
Παρασκευή, 07 ΙΟΥΝΙΟΥ 2019**

ΝΟΜΟΣ	ΜΕΣΗ ΚΑΤΩΤΑΤΗ ΜΕ ΦΠΑ	ΜΕΣΗ ΑΝΩΤΑΤΗ ΜΕ ΦΠΑ	ΔΙΑΜΕΣΟΣ ΤΙΜΗ
ΝΟΜΟΣ ΑΙΤΩΛΙΑΣ ΚΑΙ ΑΚΑΡΝΑΝΙΑΣ	1,186	1,242	1,214
ΝΟΜΟΣ ΑΡΓΟΛΙΔΟΣ	1,197	1,268	1,233
ΝΟΜΟΣ ΑΡΚΑΔΙΑΣ	1,190	1,239	1,214
ΝΟΜΟΣ ΑΡΤΗΣ	1,196	1,243	1,220
ΝΟΜΟΣ ΑΤΤΙΚΗΣ	1,181	1,297	1,239
ΝΟΜΟΣ ΑΧΑΪΑΣ	1,184	1,233	1,209
ΝΟΜΟΣ ΒΟΙΩΤΙΑΣ	1,189	1,262	1,225
ΝΟΜΟΣ ΓΡΕΒΕΝΩΝ	1,208	1,229	1,218
ΝΟΜΟΣ ΔΡΑΜΑΣ	1,210	1,239	1,224
ΝΟΜΟΣ ΔΩΔΕΚΑΝΗΣΟΥ	1,236	1,344	1,290
ΝΟΜΟΣ ΕΒΡΟΥ	1,195	1,259	1,227
ΝΟΜΟΣ ΕΥΒΟΙΑΣ	1,186	1,255	1,221
ΝΟΜΟΣ ΕΥΡΥΤΑΝΙΑΣ	1,257	1,270	1,264

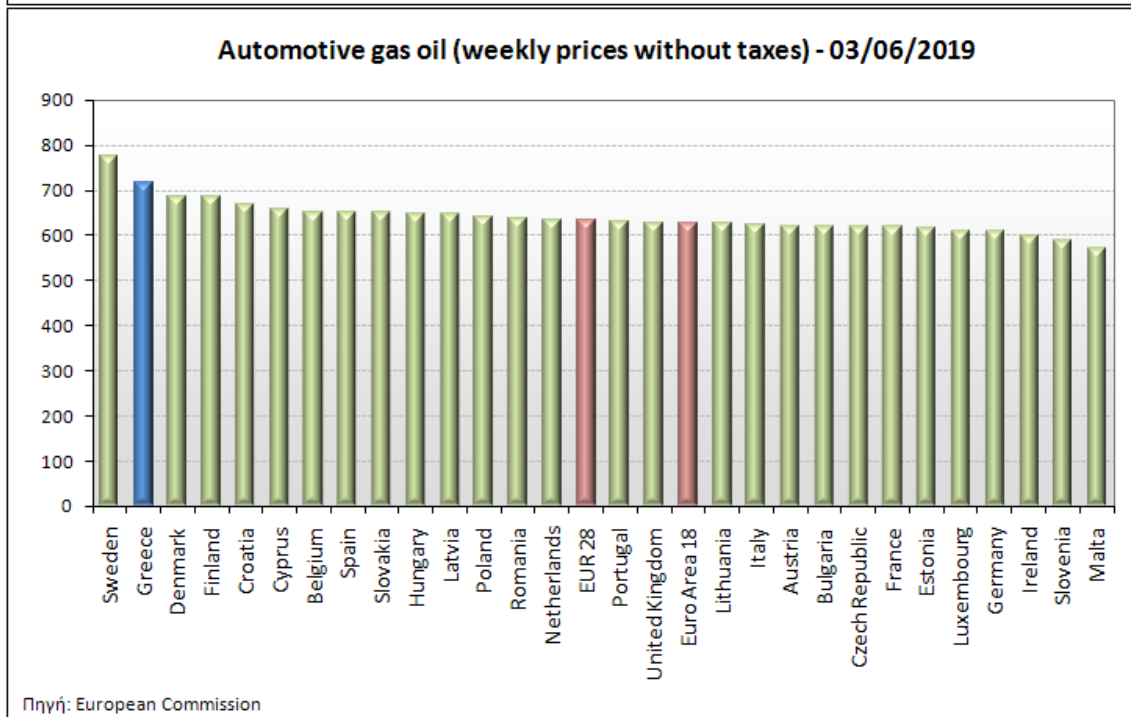
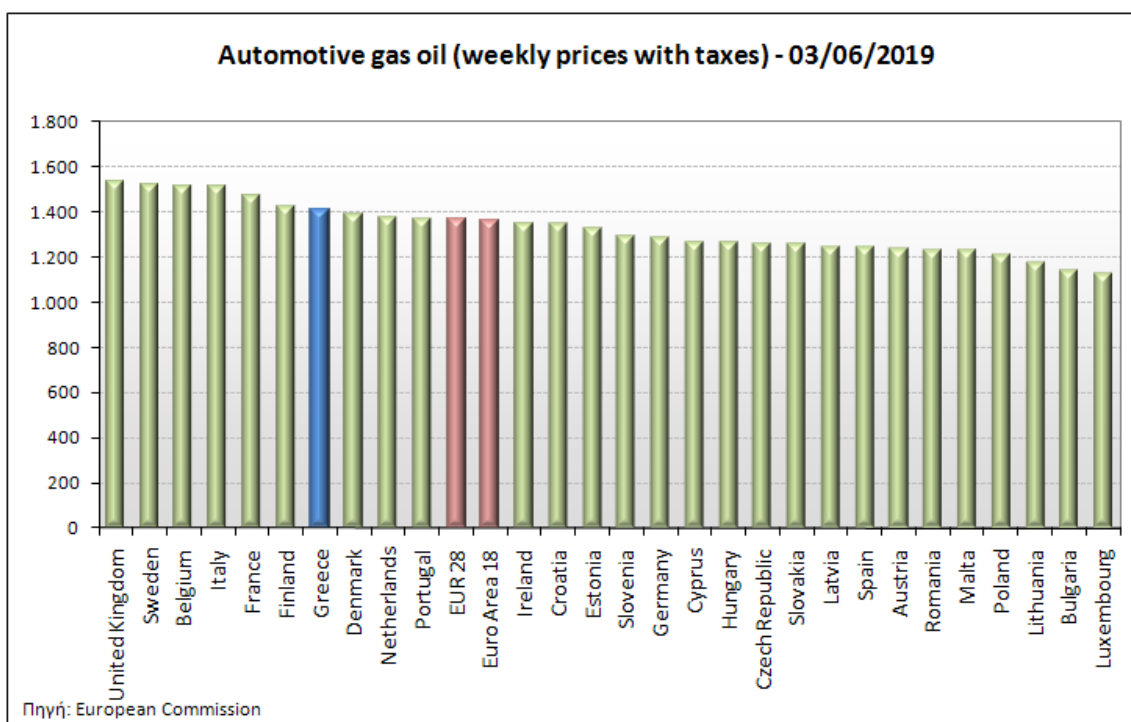
ΝΟΜΟΣ	ΜΕΣΗ ΚΑΤΩΤΑΤΗ ΜΕ ΦΠΑ	ΜΕΣΗ ΑΝΩΤΑΤΗ ΜΕ ΦΠΑ	ΔΙΑΜΕΣΟΣ ΤΙΜΗ
ΝΟΜΟΣ ΖΑΚΥΝΘΟΥ	1,182	1,251	1,217
ΝΟΜΟΣ ΗΛΕΙΑΣ	1,205	1,274	1,239
ΝΟΜΟΣ ΗΜΑΘΙΑΣ	1,181	1,224	1,202
ΝΟΜΟΣ ΗΡΑΚΛΕΙΟΥ	1,217	1,299	1,258
ΝΟΜΟΣ ΘΕΣΣΠΡΩΤΙΑΣ	1,195	1,254	1,225
ΝΟΜΟΣ ΘΕΣΣΑΛΟΝΙΚΗΣ	1,204	1,245	1,224
ΝΟΜΟΣ ΙΩΑΝΝΙΝΩΝ	1,186	1,285	1,235
ΝΟΜΟΣ ΚΑΒΑΛΑΣ	1,185	1,240	1,213
ΝΟΜΟΣ ΚΑΡΔΙΤΣΗΣ	1,195	1,255	1,225
ΝΟΜΟΣ ΚΑΣΤΟΡΙΑΣ	1,203	1,248	1,225
ΝΟΜΟΣ ΚΕΡΚΥΡΑΣ	1,205	1,273	1,239
ΝΟΜΟΣ ΚΕΦΑΛΛΗΝΙΑΣ	1,229	1,294	1,262
ΝΟΜΟΣ ΚΙΛΚΙΣ	1,196	1,208	1,202
ΝΟΜΟΣ ΚΟΖΑΝΗΣ	1,191	1,236	1,214
ΝΟΜΟΣ ΚΟΡΙΝΘΙΑΣ	1,190	1,271	1,231
ΝΟΜΟΣ ΚΥΚΛΑΔΩΝ	1,282	1,403	1,342
ΝΟΜΟΣ ΛΑΚΩΝΙΑΣ	1,202	1,254	1,228
ΝΟΜΟΣ ΛΑΡΙΣΗΣ	1,188	1,255	1,222
ΝΟΜΟΣ ΛΑΣΙΘΙΟΥ	1,239	1,267	1,253
ΝΟΜΟΣ ΛΕΣΒΟΥ	1,213	1,319	1,266
ΝΟΜΟΣ ΛΕΥΚΑΔΟΣ	1,212	1,246	1,229
ΝΟΜΟΣ ΜΑΓΝΗΣΙΑΣ	1,182	1,302	1,242
ΝΟΜΟΣ ΜΕΣΣΗΝΙΑΣ	1,200	1,305	1,252
ΝΟΜΟΣ ΞΑΝΘΗΣ	1,189	1,225	1,207
ΝΟΜΟΣ ΠΕΛΛΗΣ	1,209	1,255	1,232
ΝΟΜΟΣ ΠΙΕΡΙΑΣ	1,216	1,250	1,233
ΝΟΜΟΣ ΠΡΕΒΕΖΗΣ	1,202	1,240	1,221
ΝΟΜΟΣ ΡΕΘΥΜΝΗΣ	1,237	1,281	1,259
ΝΟΜΟΣ ΡΟΔΟΠΗΣ	1,188	1,247	1,217
ΝΟΜΟΣ ΣΑΜΟΥ	1,221	1,315	1,268
ΝΟΜΟΣ ΣΕΡΡΩΝ	1,216	1,245	1,231
ΝΟΜΟΣ ΤΡΙΚΑΛΩΝ	1,201	1,239	1,220
ΝΟΜΟΣ ΦΘΙΩΤΙΔΟΣ	1,193	1,249	1,221
ΝΟΜΟΣ ΦΛΩΡΙΝΗΣ	1,199	1,239	1,219
ΝΟΜΟΣ ΦΩΚΙΔΟΣ	1,224	1,260	1,242
ΝΟΜΟΣ ΧΑΛΚΙΔΙΚΗΣ	1,189	1,260	1,224
ΝΟΜΟΣ ΧΑΝΙΩΝ	1,219	1,299	1,259
ΝΟΜΟΣ ΧΙΟΥ	1,180	1,254	1,217
ΣΤΑΘΜΙΣΜΕΝΟΣ Μ.Ο.*	1,196	1,269	1,232

* Μέσοι όροι ελάχιστων και μέγιστων τιμών χονδρικής όπως υποβάλλονται από τις εταιρείες εμπορίας στο Παρατηρητήριο Τιμών βάσει της ΚΥΑ 978/24-10-2011.

Η στάθμιση γίνεται βάσει των όγκων πωλήσεων έτους 2017 ανά τύπο καυσίμου και ανά νομό.

3. γ. Συγκριτικά στοιχεία με Ε.Ε.

Οι λιανικές τιμές πετρελαίου κίνησης με φόρους και προ φόρων στις 28 χώρες της Ε.Ε. για τις 03/06/2019 (τελευταία επίσημα στοιχεία) παρουσιάζονται συγκριτικά κατά φθίνουσα σειρά στα παρακάτω διαγράμματα:



Αναλυτικά στοιχεία για τις τιμές καυσίμων και τους φόρους στις 28 χώρες της Ε.Ε. παρουσιάζονται στην ιστοσελίδα της Ευρωπαϊκής Επιτροπής: http://ec.europa.eu/energy/observatory/oil/bulletin_en.htm

*Οι συγκρίσεις των τιμών μεταξύ των διαφόρων χωρών θα πρέπει να γίνονται με ιδιαίτερη προσοχή εξαιτίας των διαφορών στην ποιότητα των προϊόντων, στις πρακτικές μάρκετινγκ, στις δομές της αγοράς και στις καταναλωτικές συνήθειες που επικρατούν σε κάθε χώρα.