

ΕΒΔΟΜΑΔΙΑΙΟ ΔΕΛΤΙΟ ΕΠΙΣΚΟΠΗΣΗΣ ΤΙΜΩΝ ΚΑΥΣΙΜΩΝ

Παρασκευή, 06 Μαΐου 2016

1. Τιμές Παρατηρητηρίου Υγρών Καυσίμων

Οι λιανικές τιμές των υγρών καυσίμων (αμόλυβδη 95 οκτ., σούπερ αμόλυβδη 100 οκτ., σούπερ LRP, πετρέλαιο κίνησης και υγραέριο κίνησης) αναρτώνται αναλυτικά στην ιστοσελίδα του Παρατηρητηρίου Τιμών Υγρών Καυσίμων του Υπουργείου Ανάπτυξης και Ανταγωνιστικότητας www.fuelprices.gr, όπου παρουσιάζονται καθημερινά οι ελάχιστες, μέσες και μέγιστες τιμές σε όλους τους Νομούς της χώρας.

Μέσες τιμές λιανικής πώλησης καυσίμων για όλη την Ελλάδα

Παρασκευή, 06 Μαΐου 2016

Προϊόν	Μέση Τιμή
Αμόλυβδη 95 οκτ.	1,390
Αμόλυβδη 100 οκτ.	1,585
Super	1,516
Diesel Κίνησης	1,045
Diesel Θέρμανσης Κατ'οίκον	-
Υγραέριο κίνησης (Autogas)	0,671

* Η μέση τιμή πανελλαδικά υπολογίζεται από τον σταθμισμένο μέσο όρο με βάση τους όγκους πωλήσεων ανά τύπο καυσίμου ανά νομό.

** Δεν καταγράφεται κατανάλωση στο πετρέλαιο θέρμανσης για τη χρονική περίοδο 30/4 έως 15/10 κάθε έτους.

Στον παρακάτω πίνακα παρουσιάζονται οι μέσες τιμές λιανικής των υγρών καυσίμων ανά Νομό.

**Μέσες τιμές λιανικής πώλησης καυσίμων ανά νομό
Παρασκευή, 06 Μαΐου 2016**

ΝΟΜΟΣ	Αμόλυβδη 95 οκτ.	Αμόλυβδη 100 οκτ.	Super	Diesel Κίνησης	Diesel Θέρμανσης Κατ'οίκον	Υγραέριο κίνησης (Autogas)
ΝΟΜΟΣ ΑΤΤΙΚΗΣ	1,367	1,568	1,502	1,019		0,636
ΝΟΜΟΣ ΑΙΤΩΛΙΑΣ ΚΑΙ ΑΚΑΡΝΑΝΙΑΣ	1,409	1,612	1,478	1,060		0,700
ΝΟΜΟΣ ΑΡΓΟΛΙΔΟΣ	1,387	1,551	1,533	1,029		0,658
ΝΟΜΟΣ ΑΡΚΑΔΙΑΣ	1,416	1,618	1,583	1,057		0,680
ΝΟΜΟΣ ΑΡΤΗΣ	1,394	1,530		1,044		0,687
ΝΟΜΟΣ ΑΧΑΪΑΣ	1,371	1,588	1,594	1,032		0,665
ΝΟΜΟΣ ΒΟΙΩΤΙΑΣ	1,396	1,623	1,478	1,049		0,674
ΝΟΜΟΣ ΓΡΕΒΕΝΩΝ	1,425	1,684		1,076		0,708
ΝΟΜΟΣ ΔΡΑΜΑΣ	1,374	1,591		1,016		0,680
ΝΟΜΟΣ ΔΩΔΕΚΑΝΗΣΟΥ	1,537	1,711		1,134		0,729
ΝΟΜΟΣ ΕΒΡΟΥ	1,413	1,599	1,860	1,056		0,695
ΝΟΜΟΣ ΕΥΒΟΙΑΣ	1,394	1,585	1,517	1,039		0,657
ΝΟΜΟΣ ΕΥΡΥΤΑΝΙΑΣ	1,468	1,721	1,558	1,107		0,685
ΝΟΜΟΣ ΖΑΚΥΝΘΟΥ	1,415	1,556	1,620	1,048		0,848
ΝΟΜΟΣ ΗΛΕΙΑΣ	1,399	1,554	1,444	1,038		0,687
ΝΟΜΟΣ ΗΜΑΘΙΑΣ	1,370	1,577		1,027		0,657
ΝΟΜΟΣ ΗΡΑΚΛΕΙΟΥ	1,459	1,626		1,088		0,768
ΝΟΜΟΣ ΘΕΣΠΡΩΤΙΑΣ	1,424	1,655		1,078		0,683
ΝΟΜΟΣ ΘΕΣΣΑΛΟΝΙΚΗΣ	1,368	1,561	1,275	1,019		0,677
ΝΟΜΟΣ ΙΩΑΝΝΙΝΩΝ	1,391	1,716	1,451	1,057		0,649
ΝΟΜΟΣ ΚΑΒΑΛΑΣ	1,399	1,584	1,519	1,050		0,678
ΝΟΜΟΣ ΚΑΡΔΙΤΣΗΣ	1,380	1,535		1,026		0,645
ΝΟΜΟΣ ΚΑΣΤΟΡΙΑΣ	1,424	1,604		1,071		0,691
ΝΟΜΟΣ ΚΕΡΚΥΡΑΣ	1,433	1,636		1,077		0,806
ΝΟΜΟΣ ΚΕΦΑΛΛΗΝΙΑΣ	1,470	1,639		1,105		0,790
ΝΟΜΟΣ ΚΙΛΚΙΣ	1,392	1,678		1,037		0,676
ΝΟΜΟΣ ΚΟΖΑΝΗΣ	1,391	1,573		1,053		0,656
ΝΟΜΟΣ ΚΟΡΙΝΘΙΑΣ	1,391	1,604	1,517	1,045		0,651
ΝΟΜΟΣ ΚΥΚΛΑΔΩΝ	1,580	1,767		1,208		0,788
ΝΟΜΟΣ ΛΑΚΩΝΙΑΣ	1,394	1,582	1,416	1,038		0,664
ΝΟΜΟΣ ΛΑΡΙΣΗΣ	1,388	1,567	1,443	1,037		0,628
ΝΟΜΟΣ ΛΑΣΙΘΙΟΥ	1,484	1,657		1,093		0,763
ΝΟΜΟΣ ΛΕΣΒΟΥ	1,436	1,660		1,087		0,746
ΝΟΜΟΣ ΛΕΥΚΑΔΟΣ	1,419	1,599	1,470	1,050		0,684
ΝΟΜΟΣ ΜΑΓΝΗΣΙΑΣ	1,401	1,621		1,065		0,669
ΝΟΜΟΣ ΜΕΣΣΗΝΙΑΣ	1,403	1,602	1,579	1,037		0,694
ΝΟΜΟΣ ΞΑΝΘΗΣ	1,372	1,573		1,021		0,687
ΝΟΜΟΣ ΠΕΛΛΗΣ	1,387	1,525		1,039		0,658
ΝΟΜΟΣ ΠΙΕΡΙΑΣ	1,377	1,569		1,025		0,665
ΝΟΜΟΣ ΠΡΕΒΕΖΗΣ	1,389	1,540		1,040		0,653
ΝΟΜΟΣ ΡΕΘΥΜΝΗΣ	1,456	1,639		1,093		0,768
ΝΟΜΟΣ ΡΟΔΟΠΗΣ	1,384	1,536		1,028		0,711
ΝΟΜΟΣ ΣΑΜΟΥ	1,491	1,663		1,112		
ΝΟΜΟΣ ΣΕΡΡΩΝ	1,376	1,548		1,019		0,670
ΝΟΜΟΣ ΤΡΙΚΑΛΩΝ	1,399	1,592		1,058		0,625
ΝΟΜΟΣ ΦΘΙΩΤΙΔΟΣ	1,401	1,621	1,521	1,038		0,685
ΝΟΜΟΣ ΦΛΩΡΙΝΗΣ	1,382	1,604	1,880	1,039		0,680
ΝΟΜΟΣ ΦΩΚΙΔΟΣ	1,434	1,632	1,490	1,081		0,709
ΝΟΜΟΣ ΧΑΛΚΙΔΙΚΗΣ	1,405	1,612		1,048		0,687
ΝΟΜΟΣ ΧΑΝΙΩΝ	1,442	1,647		1,092		0,790
ΝΟΜΟΣ ΧΙΟΥ	1,453	1,654	1,855	1,086		

2. Απλή Αμόλυβδη Βενζίνη 95 οκτανίων

2. α. Διαμόρφωση τιμής

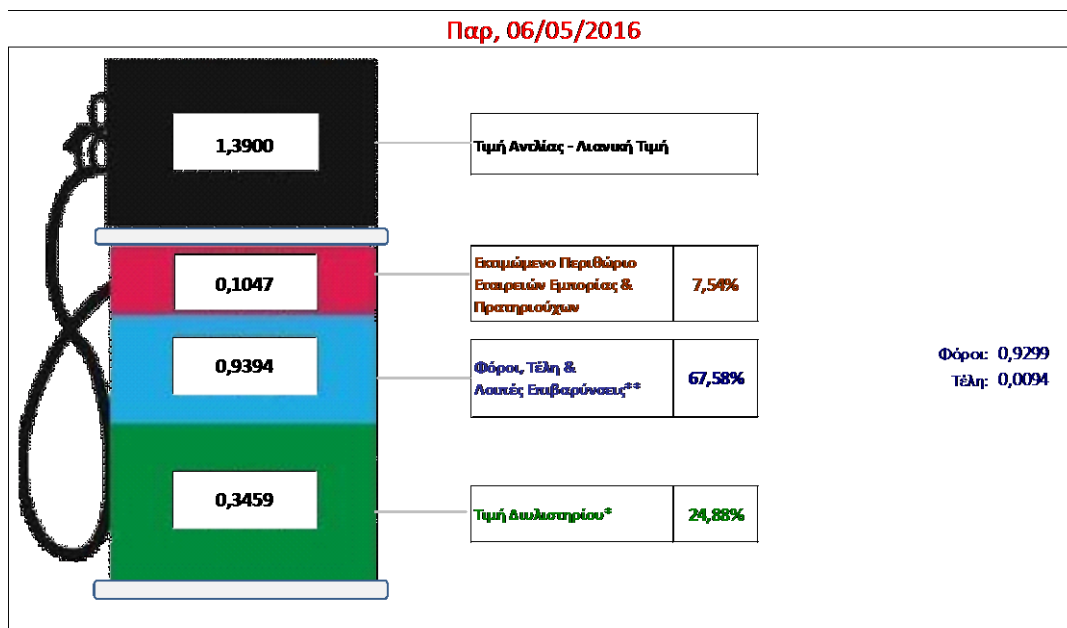
Η τιμή διυλιστηρίου της απλής αμόλυβδης βενζίνης 95 οκτανίων για την Πέμπτη 05/05/2016 διαμορφώθηκε στα 0,3459 € ανά λίτρο. Σε σχέση με την τιμή διυλιστηρίου της προηγούμενης εβδομάδας (28/04/2016) σημειώθηκε μείωση κατά 0,0125 € ανά λίτρο (1,25 λεπτά).

Οι φόροι, τα τέλη και οι λοιπές επιβαρύνσεις αντιστοιχούν σε 0,9394 € ανά λίτρο.

Η μέση τιμή λιανικής της απλής αμόλυβδης βενζίνης 95 οκτανίων για την Παρασκευή 06/05/2016 διαμορφώθηκε στα 1,3900 € ανά λίτρο. Σε σχέση με την τιμή της προηγούμενης εβδομάδας (29/04/2016) σημειώθηκε αύξηση κατά 0,003 € ανά λίτρο (0,3 λεπτά).

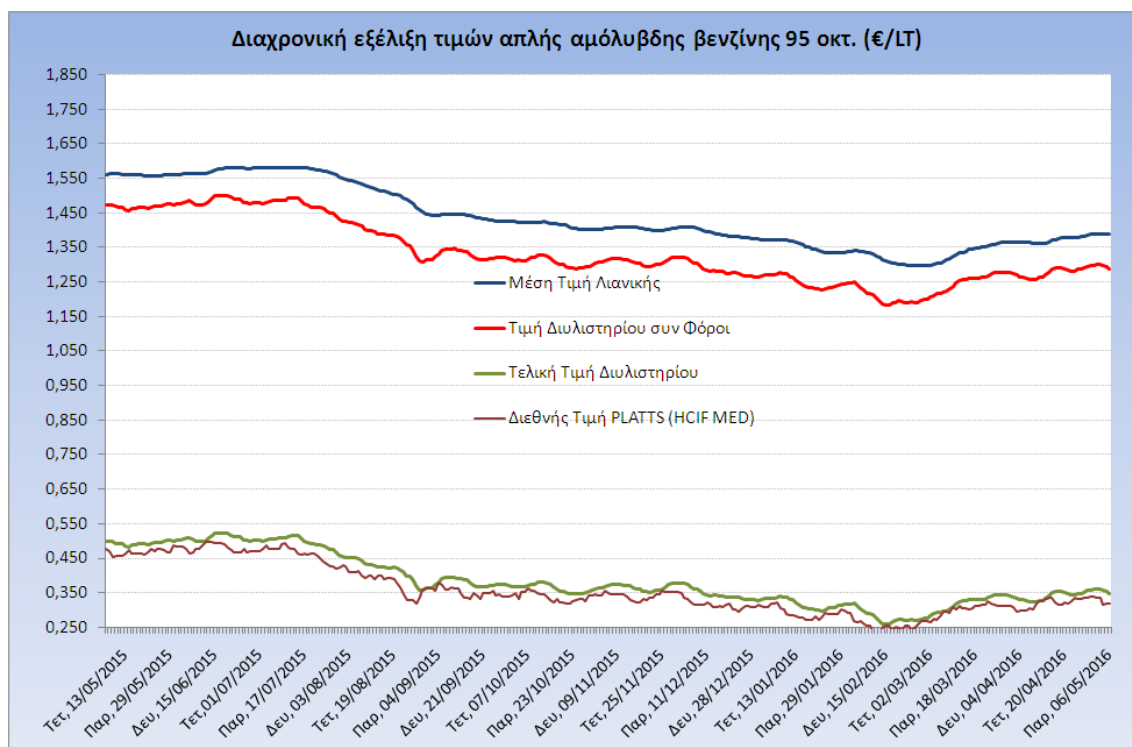
Το εκτιμώμενο περιθώριο των πρατηριούχων και των εταιρειών εμπορίας υπολογίζεται κατά μέσο όρο στα 0,1047 € ανά λίτρο (10,47 λεπτά).

Η τελική τιμή λιανικής διαμορφώνεται από την τιμή διυλιστηρίου κατά 24,88%, από τους φόρους (σταθερούς και μεταβλητούς) κατά 67,58 %, και από τα εκτιμώμενα περιθώρια των εταιρειών εμπορίας, των μεταφορέων υγρών καυσίμων και των πρατηρίων κατά 7,54 % (βλ. παρακάτω πίνακα).



* Τιμή διυλιστηρίου	0,3459
-Τιμή διυλιστηρίου προηγούμενης ημέρας (Μέση Σταθμική Τιμή εκ των δύο εταιρειών διύλισης)	
-Στην τιμή διυλιστηρίου περιλαμβάνονται οι ειδικές υπηρεσίες (φορτωτικά)	
** Τέλη	0,0094
-Ανταποδοτικό τέλος ΡΑΕ: 0,21 € ανά χλιτα λίτρο. (Απόφαση 101/2014 - ΦΕΚ 745/Β/26-03-2014)	
-Εισφορά «Ειδικού Λογαριασμού Πετρελαιοειδών»: 1,2% επί της τιμής διυλιστηρίου. (Ν. 3335/2005 - ΦΕΚ 95/Α/20-4-2005)	
-Ειδικό τέλος Δικαιωμάτων Εκτέλεσης Τελωνειακών Εργασιών (ΔΕΤΕ): 0,5% της αξίας του αθροίσματος της τιμής εκ διυλιστηρίου και του ΕΦΚ. (Ν. 2093/92 - ΦΕΚ 181/Α/25-11-92)	
** Φόροι	0,9299
-Ειδικός Φόρος Κατανάλωσης (ΕΦΚ): για την απλή αμόλυβδη βενζίνη - 670 € ανά κυβικό μέτρο ή 0,67 € ανά λίτρο. (Ν. 3845/2010 - ΦΕΚ 65/Α/6-3-2010)	
-Φόρος Προστιθέμενης Αξίας (ΦΠΑ): 23% επί του συνόλου της τιμής διυλιστηρίου των μιστών ονομαστικών περιβαρίων κέρδους και των παραπάνω φορολογικών επιβαρύνσεων. (Ν. 3845/2010 - ΦΕΚ 65/Α/6-3-2010)	

Η εξέλιξη των διεθνών τιμών Platts (HCIF/MED), των τιμών διυλιστηρίου και των τιμών λιανικής της απλής αμόλυβδη βενζίνη 95 οκτ., καθώς και των αντίστοιχων ενδεικτικών περιθωρίων εμπορίας για το διάστημα των τελευταίων 12 μηνών παρουσιάζονται στο ακόλουθο διάγραμμα:



2. β. Χονδρική Τιμή Πώλησης

Ο μέσος όρος της χονδρικής τιμής πώλησης της απλής αμόλυβδης βενζίνης 95 οκτανίων από τις εταιρείες εμπορίας πετρελαιοειδών για την Παρασκευή 06/05/2016 ήταν 1,319 € ανά λίτρο.

Αναλυτικά, οι μέσες κατώτατες και ανώτατες τιμές χονδρικής, καθώς και η μέση τιμή ανά νομό παρουσιάζονται στον επόμενο πίνακα:

Μέσες Τιμές Χονδρικής Πώλησης Απλής Αμόλυβδης Βενζίνης ανά Νομό Παρασκευή, 06 Μαΐου 2016

ΝΟΜΟΣ	ΜΕΣΗ ΚΑΤΩΤΑΤΗ ΜΕ ΦΠΑ	ΜΕΣΗ ΑΝΩΤΑΤΗ ΜΕ ΦΠΑ	ΜΕΣΗ ΤΙΜΗ ΜΕ ΦΠΑ
ΝΟΜΟΣ ΑΙΤΩΛΙΑΣ ΚΑΙ ΑΚΑΡΝΑΝΙΑΣ	1,275	1,362	1,319
ΝΟΜΟΣ ΑΡΓΟΛΙΔΟΣ	1,293	1,343	1,318
ΝΟΜΟΣ ΑΡΚΑΔΙΑΣ	1,282	1,346	1,314
ΝΟΜΟΣ ΑΡΤΗΣ	1,290	1,328	1,309
ΝΟΜΟΣ ΑΤΤΙΚΗΣ	1,263	1,381	1,322
ΝΟΜΟΣ ΑΧΑΪΑΣ	1,277	1,328	1,303
ΝΟΜΟΣ ΒΟΙΩΤΙΑΣ	1,277	1,334	1,305
ΝΟΜΟΣ ΓΡΕΒΕΝΩΝ	1,305	1,323	1,314
ΝΟΜΟΣ ΔΡΑΜΑΣ	1,289	1,333	1,311
ΝΟΜΟΣ ΔΩΔΕΚΑΝΗΣΟΥ	1,278	1,387	1,333
ΝΟΜΟΣ ΕΒΡΟΥ	1,295	1,341	1,318
ΝΟΜΟΣ ΕΥΒΟΙΑΣ	1,280	1,369	1,325
ΝΟΜΟΣ ΕΥΡΥΤΑΝΙΑΣ	1,331	1,338	1,334

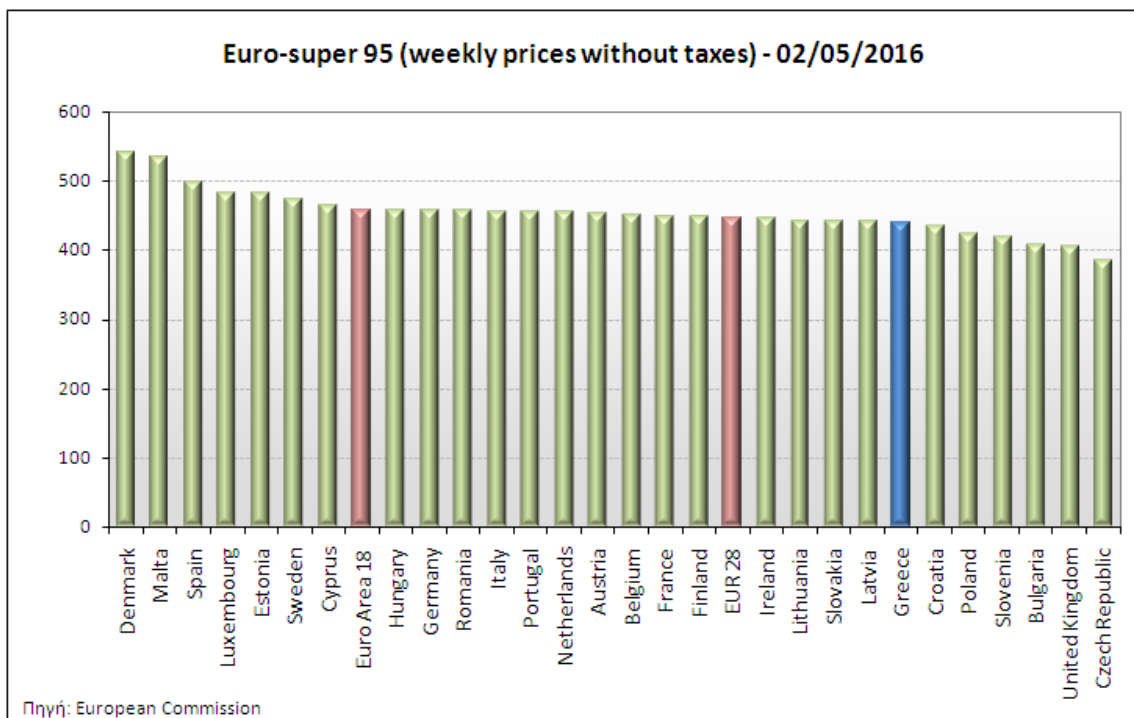
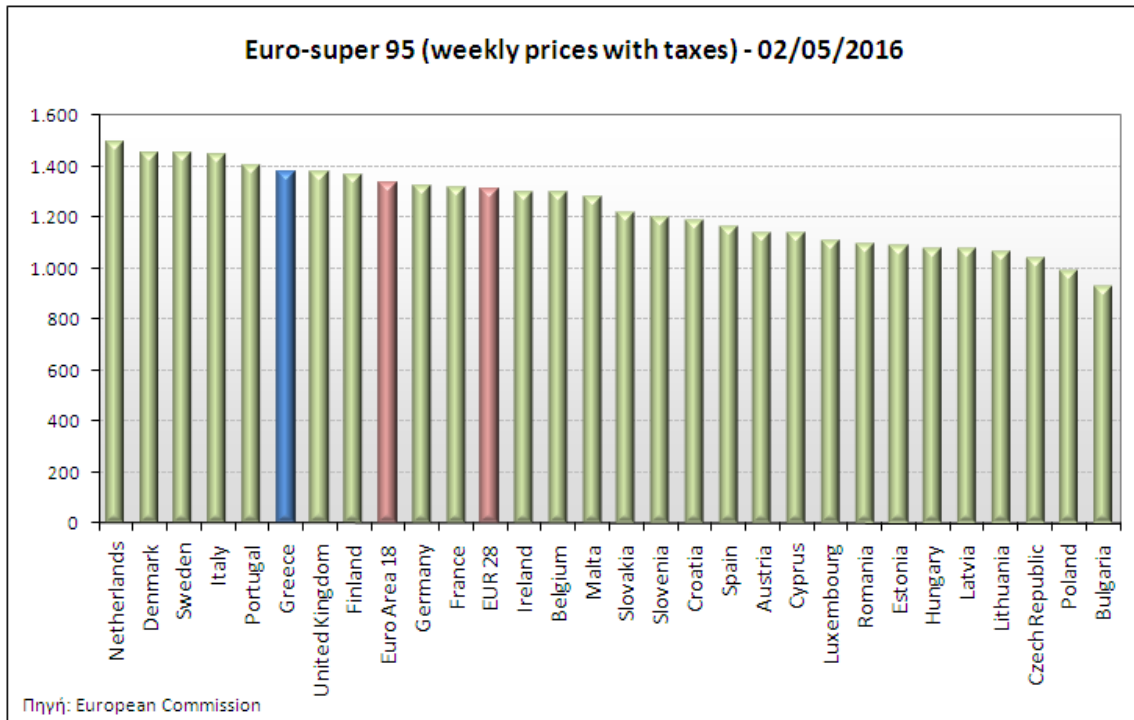
ΝΟΜΟΣ	ΜΕΣΗ ΚΑΤΩΤΑΤΗ ΜΕ ΦΠΑ	ΜΕΣΗ ΑΝΩΤΑΤΗ ΜΕ ΦΠΑ	ΜΕΣΗ ΤΙΜΗ ΜΕ ΦΠΑ
ΝΟΜΟΣ ΖΑΚΥΝΘΟΥ	1,298	1,351	1,324
ΝΟΜΟΣ ΗΛΕΙΑΣ	1,292	1,339	1,316
ΝΟΜΟΣ ΗΜΑΘΙΑΣ	1,281	1,314	1,297
ΝΟΜΟΣ ΗΡΑΚΛΕΙΟΥ	1,312	1,402	1,357
ΝΟΜΟΣ ΘΕΣΣΠΡΩΤΙΑΣ	1,298	1,334	1,316
ΝΟΜΟΣ ΘΕΣΣΑΛΟΝΙΚΗΣ	1,268	1,321	1,295
ΝΟΜΟΣ ΙΩΑΝΝΙΝΩΝ	1,281	1,346	1,313
ΝΟΜΟΣ ΚΑΒΑΛΑΣ	1,281	1,352	1,316
ΝΟΜΟΣ ΚΑΡΔΙΤΣΗΣ	1,291	1,352	1,321
ΝΟΜΟΣ ΚΑΣΤΟΡΙΑΣ	1,287	1,359	1,323
ΝΟΜΟΣ ΚΕΡΚΥΡΑΣ	1,299	1,361	1,330
ΝΟΜΟΣ ΚΕΦΑΛΛΗΝΙΑΣ	1,303	1,399	1,351
ΝΟΜΟΣ ΚΙΛΚΙΣ	1,286	1,341	1,313
ΝΟΜΟΣ ΚΟΖΑΝΗΣ	1,281	1,322	1,302
ΝΟΜΟΣ ΚΟΡΙΝΘΙΑΣ	1,285	1,366	1,326
ΝΟΜΟΣ ΚΥΚΛΑΔΩΝ	1,291	1,387	1,339
ΝΟΜΟΣ ΛΑΚΩΝΙΑΣ	1,285	1,336	1,310
ΝΟΜΟΣ ΛΑΡΙΣΗΣ	1,278	1,346	1,312
ΝΟΜΟΣ ΛΑΣΙΘΙΟΥ	1,331	1,394	1,362
ΝΟΜΟΣ ΛΕΣΒΟΥ	1,281	1,382	1,332
ΝΟΜΟΣ ΛΕΥΚΑΔΟΣ	1,297	1,339	1,318
ΝΟΜΟΣ ΜΑΓΝΗΣΙΑΣ	1,272	1,367	1,320
ΝΟΜΟΣ ΜΕΣΣΗΝΙΑΣ	1,302	1,355	1,328
ΝΟΜΟΣ ΞΑΝΘΗΣ	1,286	1,338	1,312
ΝΟΜΟΣ ΠΕΛΛΗΣ	1,283	1,327	1,305
ΝΟΜΟΣ ΠΙΕΡΙΑΣ	1,290	1,336	1,313
ΝΟΜΟΣ ΠΡΕΒΕΖΗΣ	1,311	1,362	1,336
ΝΟΜΟΣ ΡΕΘΥΜΝΗΣ	1,329	1,376	1,353
ΝΟΜΟΣ ΡΟΔΟΠΗΣ	1,282	1,335	1,309
ΝΟΜΟΣ ΣΑΜΟΥ	1,331	1,411	1,371
ΝΟΜΟΣ ΣΕΡΡΩΝ	1,290	1,322	1,306
ΝΟΜΟΣ ΤΡΙΚΑΛΩΝ	1,281	1,339	1,310
ΝΟΜΟΣ ΦΘΙΩΤΙΔΟΣ	1,279	1,328	1,303
ΝΟΜΟΣ ΦΛΩΡΙΝΗΣ	1,292	1,329	1,310
ΝΟΜΟΣ ΦΩΚΙΔΟΣ	1,312	1,349	1,331
ΝΟΜΟΣ ΧΑΛΚΙΔΙΚΗΣ	1,281	1,341	1,311
ΝΟΜΟΣ ΧΑΝΙΩΝ	1,316	1,391	1,354
ΝΟΜΟΣ ΧΙΟΥ	1,293	1,352	1,322
ΣΤΑΘΜΙΣΜΕΝΟΣ Μ.Ο.	1,277	1,360	1,319

* Μέσοι όροι ελάχιστων και μέγιστων τιμών χονδρικής όπως υποβάλλονται από τις εταιρείες εμπορίας στο Παρατηρητήριο Τιμών βάσει της ΚΥΑ 978/24-10-2011.

** Η στάθμιση γίνεται βάσει των όγκων πωλήσεων ανά τύπο καυσίμου ανά νομό.

2. γ. Συγκριτικά στοιχεία με Ε.Ε.

Οι λιανικές τιμές αμόλυβδης βενζίνης με φόρους και προ φόρων στις 28 χώρες της Ε.Ε. για τις 02/05/2016 (τελευταία επίσημα στοιχεία) παρουσιάζονται συγκριτικά κατά φθίνουσα σειρά στα παρακάτω διαγράμματα:



Αναλυτικά στοιχεία για τις τιμές καυσίμων και τους φόρους στις 28 χώρες της Ε.Ε. παρουσιάζονται στην ιστοσελίδα της Ευρωπαϊκής Επιτροπής:

*Οι συγκρίσεις των τιμών μεταξύ των διαφόρων χωρών θα πρέπει να γίνονται με ιδιαίτερη προσοχή εξαιτίας των διαφορών στην ποιότητα των προϊόντων, στις πρακτικές μάρκετινγκ, στις δομές της αγοράς και στις καταναλωτικές συνήθειες που επικρατούν σε κάθε χώρα.

3. Πετρέλαιο Κίνησης (Biodiesel)

3. α. Διαμόρφωση τιμής

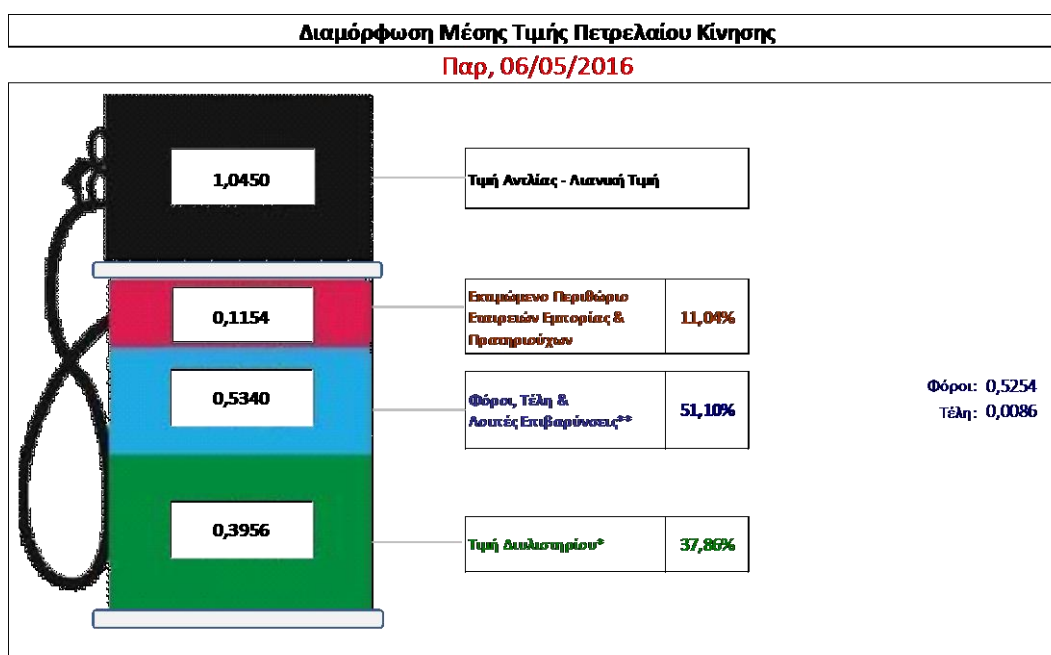
Η τιμή διυλιστηρίου του πετρελαίου κίνησης για την Πέμπτη 05/05/2016 διαμορφώθηκε στα 0,3956 € ανά λίτρο. Σε σχέση με την τιμή διυλιστηρίου της προηγούμενης εβδομάδας (28/04/2016) σημειώθηκε μείωση κατά 0,003 ανά λίτρο (0,3 λεπτά).

Οι φόροι, τα τέλη και οι λοιπές επιβαρύνσεις αντιστοιχούν σε 0,5340 € ανά λίτρο.

Η μέση τιμή λιανικής του πετρελαίου κίνησης για την Παρασκευή 06/05/2016 διαμορφώθηκε στα 1,0450 € ανά λίτρο. Σε σχέση με την τιμή της προηγούμενης εβδομάδας (29/04/2016) σημειώθηκε αύξηση κατά 0,006 ανά λίτρο (0,6 λεπτά)..

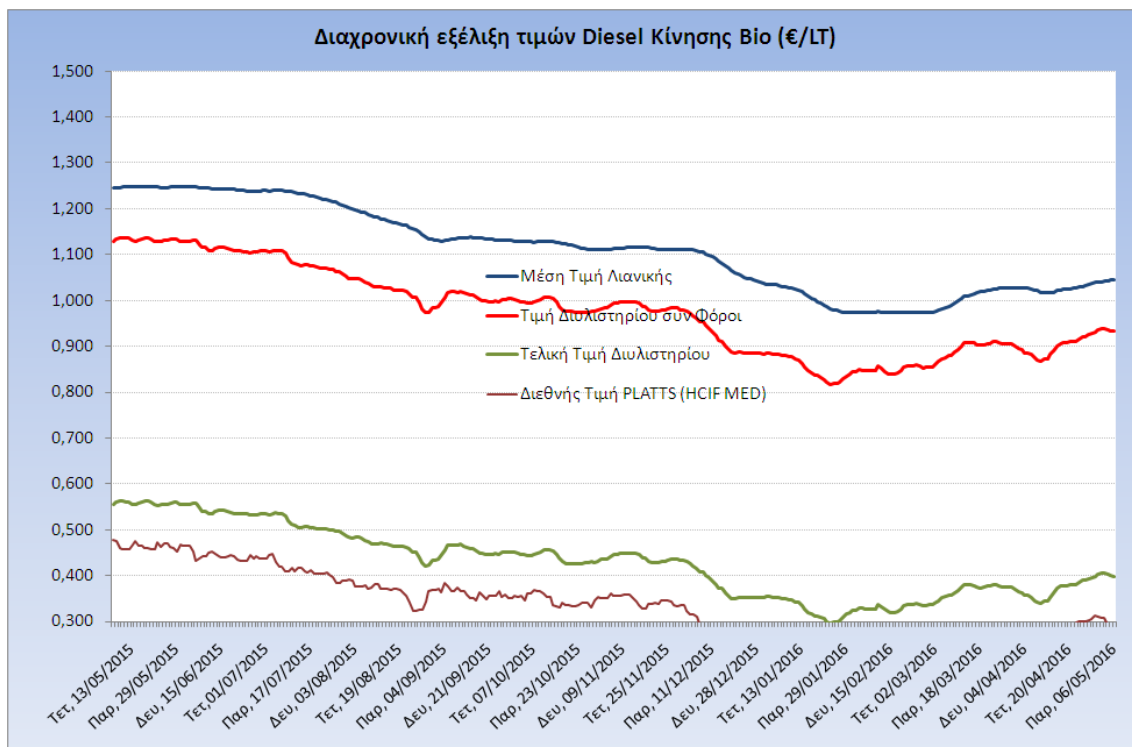
Το εκτιμώμενο περιθώριο των πρατηριούχων και των εταιρειών εμπορίας υπολογίζεται κατά μέσο όρο στα 0,1154 € ανά λίτρο (11,54 λεπτά).

Η τελική τιμή λιανικής διαμορφώνεται από την τιμή διυλιστηρίου κατά 37,86%, από τους φόρους (σταθερούς και μεταβλητούς) κατά 51,10%, και από τα εκτιμώμενα περιθώρια των εταιρειών εμπορίας, των μεταφορέων υγρών καυσίμων και των πρατηρίων κατά 11,04% (βλ. παρακάτω πίνακα).



* Τιμή διυλιστηρίου	0,3956
-Τιμή διυλιστηρίου προηγούμενης ημέρας (Μέση Σταθμική Τιμή εκ των δύο εταιρειών διύλισης)	
-Στην τιμή διυλιστηρίου περιλαμβάνονται οι ειδικές υπηρέσιες (φορτωτικά)	
** Τέλη	0,0086
-Αναποδοτικό τέλος ΡΑΕ: 0,21 € ανά χιλιά λίτρα. (Απόφαση 101/2014 - ΦΕΚ 745/Β/26-03-2014)	0,0002
-Εισφορά «Ειδικό ύ Λογισμισμού Πετρελαιοειδών»: 1,2% επί της τιμής διυλιστηρίου. (Ν. 3335/2005 - ΦΕΚ 95/Α/20-4-2005)	0,0047
-Ειδικό τέλος Διακομιτών Εκτέλεσης Τελωνειακών Εργασιών (ΔΕΤΕ): 0,5% της αξίας του αθροίσματος της τιμής εκ διυλιστηρίου και του ΕΦΚ. (Ν. 2093/92 - ΦΕΚ 181/Α/25-11-92)	0,0036
** Φόροι	0,5254
-Ειδικός Φόρος Κατανάλωσης (ΕΦΚ): για το πετρέλαιο κίνησης - 330 € ανά κυβικό μέτρο ή 0,330 € ανά λίτρο. (Ν. 4092/2012 (ΦΕΚ 220/Α/8-11-12)	0,3300
-Φόρος Προσθέμενης Αξίας (ΦΠΑ): 23% επί του συνόλου της τιμής διυλιστηρίου των μισκών ονομαστικών περιθωρίων κέρδους και των παραπάνω φορολογικών επιβαρύνσεων. (Ν. 3845/2010 - ΦΕΚ 65/Α/6-3-2010)	0,1954

Η εξέλιξη των διεθνών τιμών Platts (HCIF/MED), των τιμών διυλιστηρίου και των τιμών λιανικής για το πετρέλαιο κίνησης, καθώς και των αντίστοιχων ενδεικτικών περιθωρίων εμπορίας για το διάστημα των τελευταίων 12 μηνών παρουσιάζονται στο ακόλουθο διάγραμμα:



3. β. Χονδρική Τιμή Πώλησης

Ο μέσος όρος της χονδρικής τιμής πώλησης του πετρελαίου κίνησης από τις εταιρείες εμπορίας πετρελαιοειδών για την Παρασκευή 06/05/2016 ήταν 0,962€ ανά λίτρο.

Αναλυτικά, οι μέσες κατώτατες και ανώτατες τιμές χονδρικής, καθώς και η μέση τιμή ανά νομό παρουσιάζονται στον επόμενο πίνακα:

Μέσες Τιμές Χονδρικής Πώλησης Πετρελαίου Κίνησης ανά Νομό

Παρασκευή 06 Μαΐου 2016

ΝΟΜΟΣ	ΜΕΣΗ ΚΑΤΩΤΑΤΗ ΜΕ ΦΠΑ	ΜΕΣΗ ΑΝΩΤΑΤΗ ΜΕ ΦΠΑ	ΜΕΣΗ ΤΙΜΗ ΜΕ ΦΠΑ
ΝΟΜΟΣ ΑΙΤΩΛΙΑΣ ΚΑΙ ΑΚΑΡΝΑΝΙΑΣ	0,917	1,003	0,960
ΝΟΜΟΣ ΑΡΓΟΛΙΔΟΣ	0,942	0,999	0,970
ΝΟΜΟΣ ΑΡΚΑΔΙΑΣ	0,926	0,988	0,957
ΝΟΜΟΣ ΑΡΤΗΣ	0,929	0,966	0,947
ΝΟΜΟΣ ΑΤΤΙΚΗΣ	0,907	1,011	0,959
ΝΟΜΟΣ ΑΧΑΪΑΣ	0,922	0,981	0,952
ΝΟΜΟΣ ΒΟΙΩΤΙΑΣ	0,919	0,983	0,951
ΝΟΜΟΣ ΓΡΕΒΕΝΩΝ	0,952	0,973	0,963
ΝΟΜΟΣ ΔΡΑΜΑΣ	0,933	0,975	0,954
ΝΟΜΟΣ ΔΩΔΕΚΑΝΗΣΟΥ	0,935	1,037	0,986
ΝΟΜΟΣ ΕΒΡΟΥ	0,874	0,983	0,928

ΝΟΜΟΣ	ΜΕΣΗ ΚΑΤΩΤΑΤΗ ΜΕ ΦΠΑ	ΜΕΣΗ ΑΝΩΤΑΤΗ ΜΕ ΦΠΑ	ΜΕΣΗ ΤΙΜΗ ΜΕ ΦΠΑ
ΝΟΜΟΣ ΕΥΒΟΙΑΣ	0,923	1,012	0,967
ΝΟΜΟΣ ΕΥΡΥΤΑΝΙΑΣ	0,981	0,985	0,983
ΝΟΜΟΣ ΖΑΚΥΝΘΟΥ	0,941	1,005	0,973
ΝΟΜΟΣ ΗΛΕΙΑΣ	0,933	0,987	0,960
ΝΟΜΟΣ ΗΜΑΘΙΑΣ	0,923	0,963	0,943
ΝΟΜΟΣ ΗΡΑΚΛΕΙΟΥ	0,953	1,040	0,996
ΝΟΜΟΣ ΘΕΣΠΡΩΤΙΑΣ	0,929	0,990	0,959
ΝΟΜΟΣ ΘΕΣΣΑΛΟΝΙΚΗΣ	0,911	0,984	0,948
ΝΟΜΟΣ ΙΩΑΝΝΙΝΩΝ	0,923	1,010	0,966
ΝΟΜΟΣ ΚΑΒΑΛΑΣ	0,922	0,991	0,956
ΝΟΜΟΣ ΚΑΡΔΙΤΣΗΣ	0,937	1,003	0,970
ΝΟΜΟΣ ΚΑΣΤΟΡΙΑΣ	0,935	1,027	0,981
ΝΟΜΟΣ ΚΕΡΚΥΡΑΣ	0,941	0,999	0,970
ΝΟΜΟΣ ΚΕΦΑΛΛΗΝΙΑΣ	0,953	1,044	0,998
ΝΟΜΟΣ ΚΙΛΚΙΣ	0,951	0,982	0,967
ΝΟΜΟΣ ΚΟΖΑΝΗΣ	0,928	0,971	0,950
ΝΟΜΟΣ ΚΟΡΙΝΘΙΑΣ	0,928	1,010	0,969
ΝΟΜΟΣ ΚΥΚΛΑΔΩΝ	0,955	1,053	1,004
ΝΟΜΟΣ ΛΑΚΩΝΙΑΣ	0,926	0,979	0,953
ΝΟΜΟΣ ΛΑΡΙΣΗΣ	0,920	0,982	0,951
ΝΟΜΟΣ ΛΑΣΙΘΙΟΥ	0,974	1,026	1,000
ΝΟΜΟΣ ΛΕΣΒΟΥ	0,934	1,037	0,985
ΝΟΜΟΣ ΛΕΥΚΑΔΟΣ	0,941	0,984	0,963
ΝΟΜΟΣ ΜΑΓΝΗΣΙΑΣ	0,915	1,004	0,959
ΝΟΜΟΣ ΜΕΣΣΗΝΙΑΣ	0,938	0,997	0,967
ΝΟΜΟΣ ΞΑΝΘΗΣ	0,931	0,990	0,961
ΝΟΜΟΣ ΠΕΛΛΗΣ	0,926	0,970	0,948
ΝΟΜΟΣ ΠΙΕΡΙΑΣ	0,933	0,973	0,953
ΝΟΜΟΣ ΠΡΕΒΕΖΗΣ	0,950	1,018	0,984
ΝΟΜΟΣ ΡΕΘΥΜΝΗΣ	0,977	1,025	1,001
ΝΟΜΟΣ ΡΟΔΟΠΗΣ	0,928	0,989	0,959
ΝΟΜΟΣ ΣΑΜΟΥ	0,985	1,059	1,022
ΝΟΜΟΣ ΣΕΡΡΩΝ	0,933	0,963	0,948
ΝΟΜΟΣ ΤΡΙΚΑΛΩΝ	0,936	0,989	0,962
ΝΟΜΟΣ ΦΘΙΩΤΙΔΟΣ	0,920	0,981	0,950
ΝΟΜΟΣ ΦΛΩΡΙΝΗΣ	0,949	0,992	0,971
ΝΟΜΟΣ ΦΩΚΙΔΟΣ	0,956	0,989	0,973
ΝΟΜΟΣ ΧΑΛΚΙΔΙΚΗΣ	0,925	0,987	0,956
ΝΟΜΟΣ ΧΑΝΙΩΝ	0,957	1,019	0,988
ΝΟΜΟΣ ΧΙΟΥ	0,954	1,011	0,982
ΣΤΑΘΜΙΣΜΕΝΟΣ Μ.Ο.	0,925	0,999	0,962

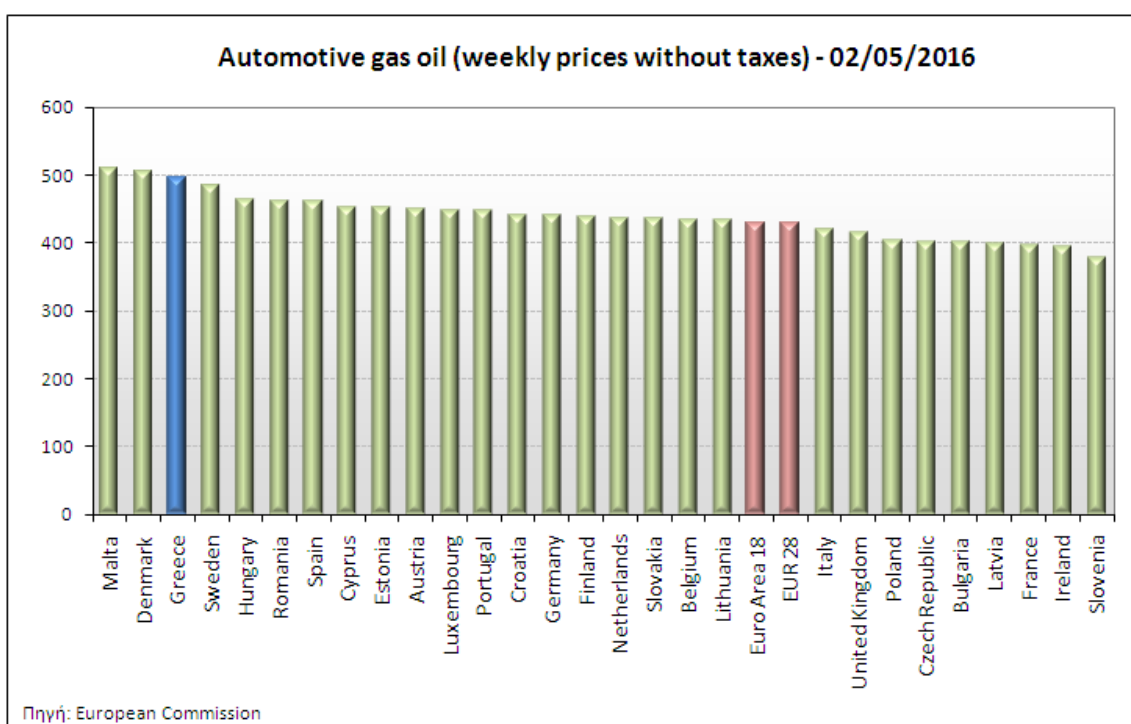
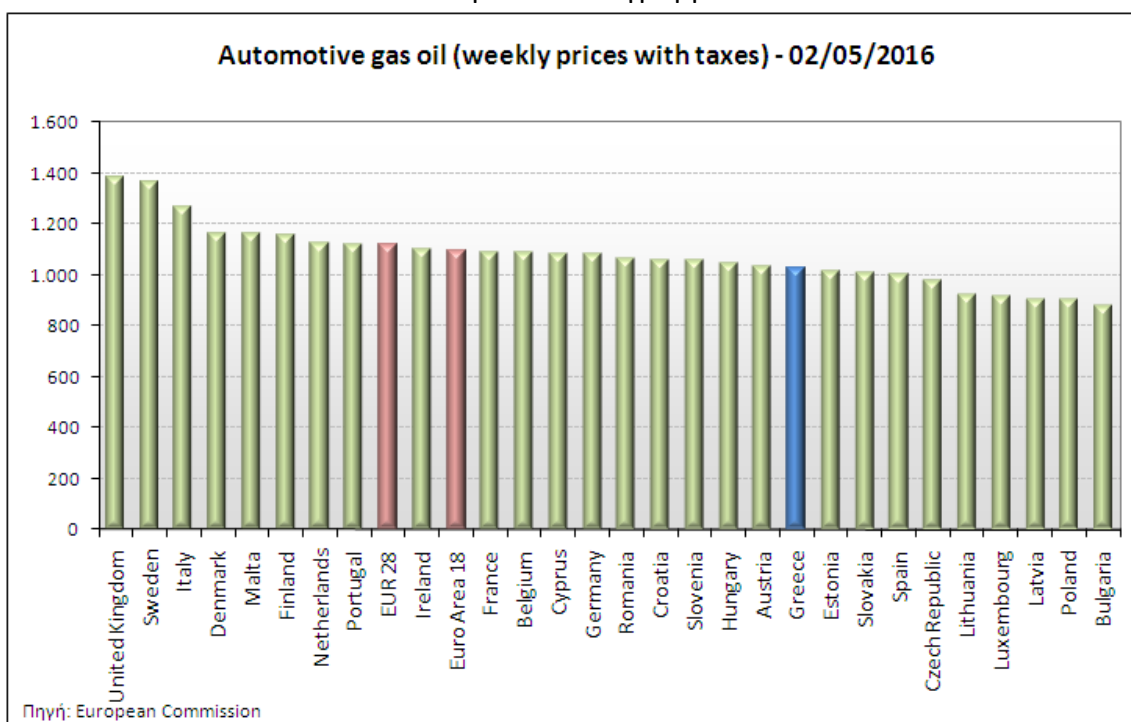
* Μέσοι όροι ελάχιστων και μέγιστων τιμών χονδρικής όπως υποβάλλονται από τις εταιρείες εμπορίας στο Παρατηρητήριο Τιμών βάσει της ΚΥΑ 978/24-10-2011.

** Η στάθμιση γίνεται βάσει των όγκων πωλήσεων ανά τύπο καυσίμου ανά νομό.

3. γ. Συγκριτικά στοιχεία με Ε.Ε.

Οι λιανικές τιμές πετρελαίου κίνησης με φόρους και προ φόρων στις 28 χώρες της Ε.Ε. για τις 02/05/2016 (τελευταία επίσημα στοιχεία) παρουσιάζονται συγκριτικά κατά φθίνουσα σειρά

Στα παρακάτω διαγράμματα:



Αναλυτικά στοιχεία για τις τιμές καυσίμων και τους φόρους στις 28 χώρες της Ε.Ε. παρουσιάζονται στην ιστοσελίδα της Ευρωπαϊκής Επιτροπής: http://ec.europa.eu/energy/observatory/oil/bulletin_en.htm

*Οι συγκρίσεις των τιμών μεταξύ των διαφόρων χωρών θα πρέπει να γίνονται με ιδιαίτερη προσοχή εξαιτίας των διαφορών στην ποιότητα των προϊόντων, στις πρακτικές μάρκετινγκ, στις δομές της αγοράς και στις καταναλωτικές συνήθειες που επικρατούν σε κάθε χώρα.