



ΕΛΛΗΝΙΚΗ ΔΗΜΟΚΡΑΤΙΑ  
ΥΠΟΥΡΓΕΙΟ ΑΝΑΠΤΥΞΗΣ

Αθήνα, 09-04-2024

Αριθ. Πρωτ. : 28873 - 09-04-2024

**Διυηρεσιακή Μονάδα Ελέγχου Αγοράς  
Διεύθυνση Διαχείρισης Δεδομένων Στατιστικής  
Επεξεργασίας & Εποπτείας Ηλεκτρονικού  
Εμπορίου  
Τμήμα Διαχείρισης Πληροφοριών & Εποπτείας  
Ηλεκτρονικού Εμπορίου**

Ταχ. Δ/νση : Πλ. Κάνιγος, Αθήνα  
Ταχ. Κώδικας : 106 77  
Πληροφορίες : Χρονά Παναγιώτα  
Τηλέφωνο : 213 1514 284  
Fax : 210 3815 317  
Email : [fuelprices@gge.gr](mailto:fuelprices@gge.gr)  
Ιστοσελίδα : [www.mindev.gov.gr](http://www.mindev.gov.gr)

ΠΡΟΣ : ΑΝΑΡΤΗΤΕΟ ΣΤΟ FUELPRICES

**ΕΒΔΟΜΑΔΙΑΙΟ ΔΕΛΤΙΟ ΕΠΙΣΚΟΠΗΣΗΣ ΤΙΜΩΝ ΚΑΥΣΙΜΩΝ**

**Παρασκευή, 05 Απριλίου 2024**

**1. Τιμές Παρατηρητηρίου Υγρών Καυσίμων**

Οι λιανικές τιμές των υγρών καυσίμων (αμόλυβδη 95 οκτ., σούπερ αμόλυβδη 100 οκτ., σούπερ LRP, πετρέλαιο κίνησης, πετρέλαιο θέρμανσης και υγραέριο κίνησης) αναρτώνται αναλυτικά στην ιστοσελίδα του Παρατηρητηρίου Τιμών Υγρών Καυσίμων του Υπουργείου Ανάπτυξης και Επενδύσεων [www.fuelprices.gr](http://www.fuelprices.gr), όπου παρουσιάζονται καθημερινά οι μέσες τιμές σε όλους τους Νομούς της χώρας.

Μέσες τιμές λιανικής πώλησης καυσίμων για όλη την Ελλάδα, για την  
**Παρασκευή, 5 Απριλίου 2024**  
(τιμές σε €/λτ, συμπ. ΦΠΑ)

Προϊόν	Αρ. Παρατηριών	Μέση Τιμή
Αμόλυβδη 95 οκτ.	4.388	1,951
Αμόλυβδη 100 οκτ.	2.774	2,128
Diesel Κίνησης	4.438	1,709
Υγραέριο κίνησης (Autogas)	1.025	0,889
Diesel Θέρμανσης Κατ'οίκον	1.457	1,327

\* Η μέση τιμή πανελλαδικά υπολογίζεται από τον σταθμισμένο μέσο όρο με βάση τους όγκους πωλήσεων έτους 2019 ανά τύπο καυσίμου ανά νομό.

\*\* Δεν καταγράφεται κατανάλωση στο πετρέλαιο θέρμανσης για τη χρονική περίοδο 30/4 έως 15/10 κάθε έτους. .

Μέσες τιμές λιανικής πώλησης καυσίμων ανά Νομό, για την  
**Παρασκευή, 5 Απριλίου 2024**  
(τιμές σε €/λτ, συμπ. ΦΠΑ)

ΝΟΜΟΣ

Αμόλυβδη  
95 οκτ.

Αμόλυβδη  
100 οκτ.

Diesel  
Κίνησης

Υγραέριο  
κίνησης  
(Autogas)

Diesel  
Θέρμανσης  
Κατ'οίκον

ΝΟΜΟΣ ΑΤΤΙΚΗΣ	1,921	2,115	1,677	0,826	1,302
ΝΟΜΟΣ ΑΙΤΩΛΙΑΣ ΚΑΙ ΑΚΑΡΝΑΝΙΑΣ	1,988	2,185	1,739	0,958	1,357
ΝΟΜΟΣ ΑΡΓΟΛΙΔΟΣ	1,947	2,124	1,703	0,915	1,329
ΝΟΜΟΣ ΑΡΚΑΔΙΑΣ	1,969	2,162	1,717	0,913	1,346
ΝΟΜΟΣ ΑΡΤΗΣ	1,965	2,145	1,707	0,928	1,354
ΝΟΜΟΣ ΑΧΑΪΑΣ	1,954	2,148	1,725	0,926	1,327
ΝΟΜΟΣ ΒΟΙΩΤΙΑΣ	1,952	2,146	1,711	0,929	1,338
ΝΟΜΟΣ ΓΡΕΒΕΝΩΝ	1,973	2,169	1,736	0,942	1,349
ΝΟΜΟΣ ΔΡΑΜΑΣ	1,950	2,116	1,691	0,883	1,296
ΝΟΜΟΣ ΔΩΔΕΚΑΝΗΣΟΥ	2,105	2,241	1,836	1,087	1,434
ΝΟΜΟΣ ΕΒΡΟΥ	1,958	2,133	1,719	0,939	1,331
ΝΟΜΟΣ ΕΥΒΟΙΑΣ	1,967	2,145	1,726	0,916	1,341
ΝΟΜΟΣ ΕΥΡΥΤΑΝΙΑΣ	2,031	2,218	1,790	0,959	1,354
ΝΟΜΟΣ ΖΑΚΥΝΘΟΥ	1,981	2,149	1,736	1,026	1,356
ΝΟΜΟΣ ΗΛΕΙΑΣ	1,958	2,131	1,704	0,884	1,326
ΝΟΜΟΣ ΗΜΑΘΙΑΣ	1,927	2,105	1,693	0,860	1,317
ΝΟΜΟΣ ΗΡΑΚΛΕΙΟΥ	1,993	2,136	1,761	0,975	1,340
ΝΟΜΟΣ ΘΕΣΠΡΩΤΙΑΣ	1,948	2,145	1,718	0,952	1,323
ΝΟΜΟΣ ΘΕΣΣΑΛΟΝΙΚΗΣ	1,919	2,103	1,676	0,868	1,310
ΝΟΜΟΣ ΙΩΑΝΝΙΝΩΝ	1,939	2,120	1,701	0,892	1,314
ΝΟΜΟΣ ΚΑΒΑΛΑΣ	1,960	2,127	1,707	0,879	1,330
ΝΟΜΟΣ ΚΑΡΔΙΤΣΗΣ	1,955	2,156	1,716	0,915	1,339
ΝΟΜΟΣ ΚΑΣΤΟΡΙΑΣ	1,956	2,135	1,738	0,877	1,322
ΝΟΜΟΣ ΚΕΡΚΥΡΑΣ	1,999	2,161	1,752	1,076	1,388
ΝΟΜΟΣ ΚΕΦΑΛΛΗΝΙΑΣ	2,026	2,198	1,799	1,040	1,382
ΝΟΜΟΣ ΚΙΛΚΙΣ	1,943	2,154	1,708	0,894	1,312
ΝΟΜΟΣ ΚΟΖΑΝΗΣ	1,943	2,094	1,714	0,878	1,301
ΝΟΜΟΣ ΚΟΡΙΝΘΙΑΣ	1,945	2,118	1,706	0,904	1,322
ΝΟΜΟΣ ΚΥΚΛΑΔΩΝ	2,166	2,319	1,913	1,148	1,453
ΝΟΜΟΣ ΛΑΚΩΝΙΑΣ	1,976	2,156	1,733	0,961	1,352
ΝΟΜΟΣ ΛΑΡΙΣΗΣ	1,950	2,123	1,704	0,902	1,333
ΝΟΜΟΣ ΛΑΣΙΘΙΟΥ	1,990	2,125	1,747	1,002	1,373
ΝΟΜΟΣ ΛΕΣΒΟΥ	2,005	2,147	1,756	1,075	1,374
ΝΟΜΟΣ ΛΕΥΚΑΔΟΣ	2,016	2,126	1,753	0,934	1,355
ΝΟΜΟΣ ΜΑΓΝΗΣΙΑΣ	1,977	2,162	1,733	0,909	1,368
ΝΟΜΟΣ ΜΕΣΣΗΝΙΑΣ	1,971	2,139	1,719	0,917	1,354
ΝΟΜΟΣ ΞΑΝΘΗΣ	1,951	2,149	1,716	0,843	1,324
ΝΟΜΟΣ ΠΕΛΛΗΣ	1,945	2,093	1,689	0,857	1,315
ΝΟΜΟΣ ΠΙΕΡΙΑΣ	1,936	2,119	1,681	0,912	1,294
ΝΟΜΟΣ ΠΡΕΒΕΖΗΣ	1,951	2,106	1,696	0,881	1,328
ΝΟΜΟΣ ΡΕΘΥΜΝΗΣ	2,010	2,154	1,757	0,996	1,399
ΝΟΜΟΣ ΡΟΔΟΠΗΣ	1,954	2,148	1,707	0,923	1,335
ΝΟΜΟΣ ΣΑΜΟΥ	1,973	2,140	1,765	1,088	1,358
ΝΟΜΟΣ ΣΕΡΡΩΝ	1,942	2,117	1,687	0,893	1,310
ΝΟΜΟΣ ΤΡΙΚΑΛΩΝ	1,950	2,117	1,703	0,888	1,306
ΝΟΜΟΣ ΦΘΙΩΤΙΔΟΣ	1,968	2,170	1,729	0,940	1,346
ΝΟΜΟΣ ΦΛΩΡΙΝΗΣ	1,935	2,083	1,718	0,948	1,330
ΝΟΜΟΣ ΦΩΚΙΔΟΣ	2,007	2,185	1,773	0,953	1,370
ΝΟΜΟΣ ΧΑΛΚΙΔΙΚΗΣ	1,978	2,161	1,729	0,921	1,329
ΝΟΜΟΣ ΧΑΝΙΩΝ	1,980	2,150	1,737	1,022	1,343
ΝΟΜΟΣ ΧΙΟΥ	1,944	2,139	1,686	1,259	1,330
<b>ΠΑΝΕΛΛΗΝΙΟΣ ΣΤΑΘΜΙΣΜΕΝΟΣ Μ.Ο.</b>	<b>1,951</b>	<b>2,128</b>	<b>1,709</b>	<b>0,889</b>	<b>1,327</b>

## 2. Απλή Αμόλυβδη Βενζίνη 95 οκτανίων<sup>1</sup>

### 2. α. Διαμόρφωση τιμής

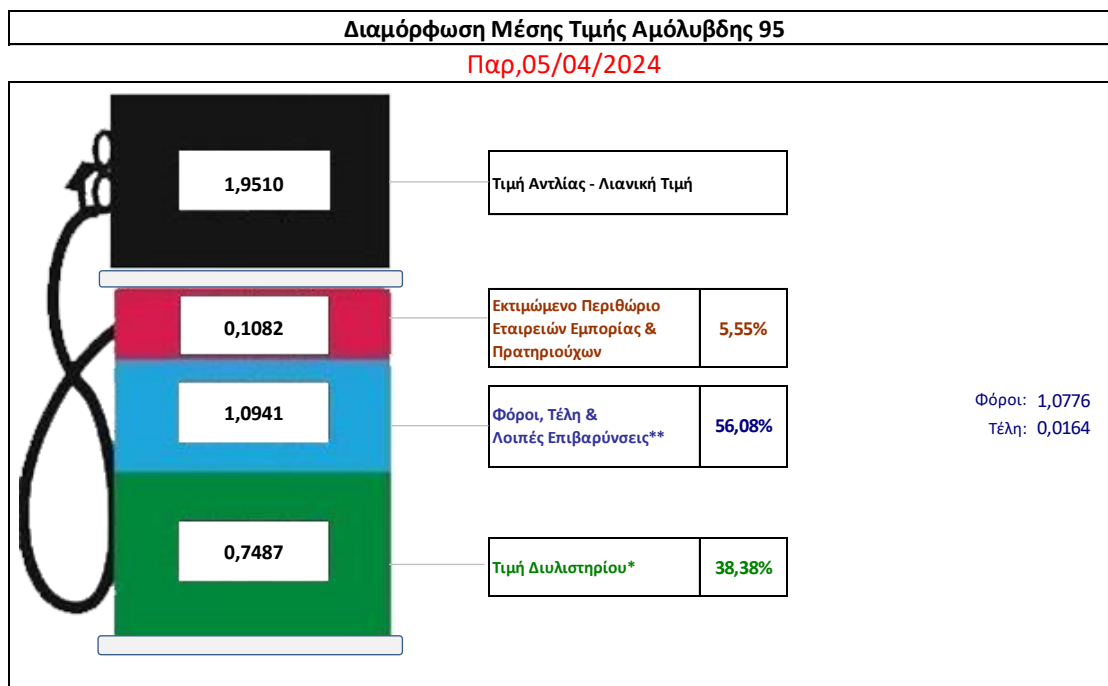
Η τιμή διυλιστηρίου της απλής αμόλυβδης βενζίνης 95 οκτανίων για την Πέμπτη 04/04/2024 διαμορφώθηκε στα 0,7487€ ανά λίτρο. Σε σχέση με την τιμή διυλιστηρίου της προηγούμενης εβδομάδας 28/03/2024 σημειώθηκε αύξηση κατά 0,0098 ευρώ ανά λίτρο (0,98 λεπτά).

Οι φόροι, τα τέλη και οι λοιπές επιβαρύνσεις αντιστοιχούν σε 1,0941€ ανά λίτρο.

Η μέση τιμή λιανικής της απλής αμόλυβδης βενζίνης 95 οκτανίων για την Παρασκευή 05/04/2024 διαμορφώθηκε στα 1,951 ανά λίτρο. Σε σχέση με την τιμή της προηγούμενης εβδομάδας 29/03/2024 σημειώθηκε αύξηση κατά 0,01 ευρώ ανά λίτρο (1 λεπτό).

Το εκτιμώμενο περιθώριο των πρατηριούχων και των εταιρειών εμπορίας υπολογίζεται κατά μέσο όρο στα 0,1082 ανά λίτρο (10,82 λεπτά).

Η τελική τιμή λιανικής διαμορφώνεται από την τιμή διυλιστηρίου κατά 38,38%, από τους φόρους (σταθερούς και μεταβλητούς) κατά 56,08%, και από τα εκτιμώμενα περιθώρια των εταιρειών εμπορίας, των μεταφορέων υγρών καυσίμων και των πρατηρίων κατά 5,55 % (βλ. παρακάτω πίνακα).



<b>* Τιμή διυλιστηρίου</b>	<b>0,7487</b>
-Τιμή διυλιστηρίου προηγούμενης ημέρας (Μέση Σταθμική Τιμή εκ των δύο εταιρειών διύλισης)	
-Στην τιμή διυλιστηρίου περιλαμβάνονται οι ειδικές υπηρεσίες (φορτωτικά)	
<b>** Τέλη</b>	<b>0,0164</b>
-Ανταποδοτικό τέλος ΡΑΕ: 0,22 € ανά χίλια λίτρα. (Απόφαση 147/2015 - ΦΕΚ 888/Β/19-05-2015)	0,0002
-Εισφορά «Ειδικού Λογαριασμού Πετρελαιοειδών»: 1,2% επί της τιμής διυλιστηρίου. (Ν. 3335/2005 - ΦΕΚ 95/Α/20-4-2005)	0,0090
-Ειδικό τέλος Δικαιωμάτων Εκτέλεσης Τελωνειακών Εργασιών (ΔΕΤΕ): 0,5% της αξίας του αθροίσματος της τιμής εκ διυλιστηρίου και του ΕΦΚ. (Ν. 2093/92 - ΦΕΚ 181/Α/25-11-92)	0,0072
<b>** Φόροι</b>	<b>1,0776</b>
-Ειδικός Φόρος Κατανάλωσης (ΕΦΚ): για την απλή αμόλυβδη βενζίνη - 700 € ανά κυβικό μέτρο ή 0.7 € ανά λίτρο. (Ν. 4389/2016 - ΦΕΚ Α' 94)	0,7000
-Φόρος Προστιθέμενης Αξίας (ΦΠΑ): 24% επί του συνόλου της τιμής διυλιστηρίου των μικτών ονομαστικών περιθωρίων κέρδους και των παραπάνω φορολογικών επιβαρύνσεων. (Ν. 2859/2000 όπως τροποποιήθηκε και ισχύει με το Ν. 4389/2016 (ΦΕΚ Α' 94)	0,3776

<sup>1</sup> Σημειώνεται ότι σύμφωνα με το αρ. 29, του Ν. 4546/2018 (ΦΕΚ Α' 101), από 1/1/2019 η βενζίνη που καταναλώνεται εγχώρια για χρήση στις μεταφορές αναμειγνύεται υποχρεωτικά είτε με αυτούσια βιοαιθανολή είτε με βιοαιθέρες που παράγονται από αλκοόλες βιολογικής προέλευσης. Η συμμετοχή της αυτούσιας βιοαιθανόλης και της αλκοόλης βιολογικής προέλευσης που χρησιμοποιείται για την παραγωγή βιοαιθέρων επί του ενεργειακού περιεχομένου του τελικού μείγματος βενζίνης ορίζεται σε ποσοστό 1% για το έτος 2019 και 3,3% για τα έτη από το 2020 και μετά.

## 2. β. Χονδρική Τιμή Πώλησης

Αναλυτικά, οι μέσες κατώτατες και ανώτατες τιμές χονδρικής, καθώς και η διάμεσος τιμή ανά νομό παρουσιάζονται στον επόμενο πίνακα:

### Τιμές Χονδρικής Πώλησης Απλής Αμόλυβδης Βενζίνης ανά Νομό

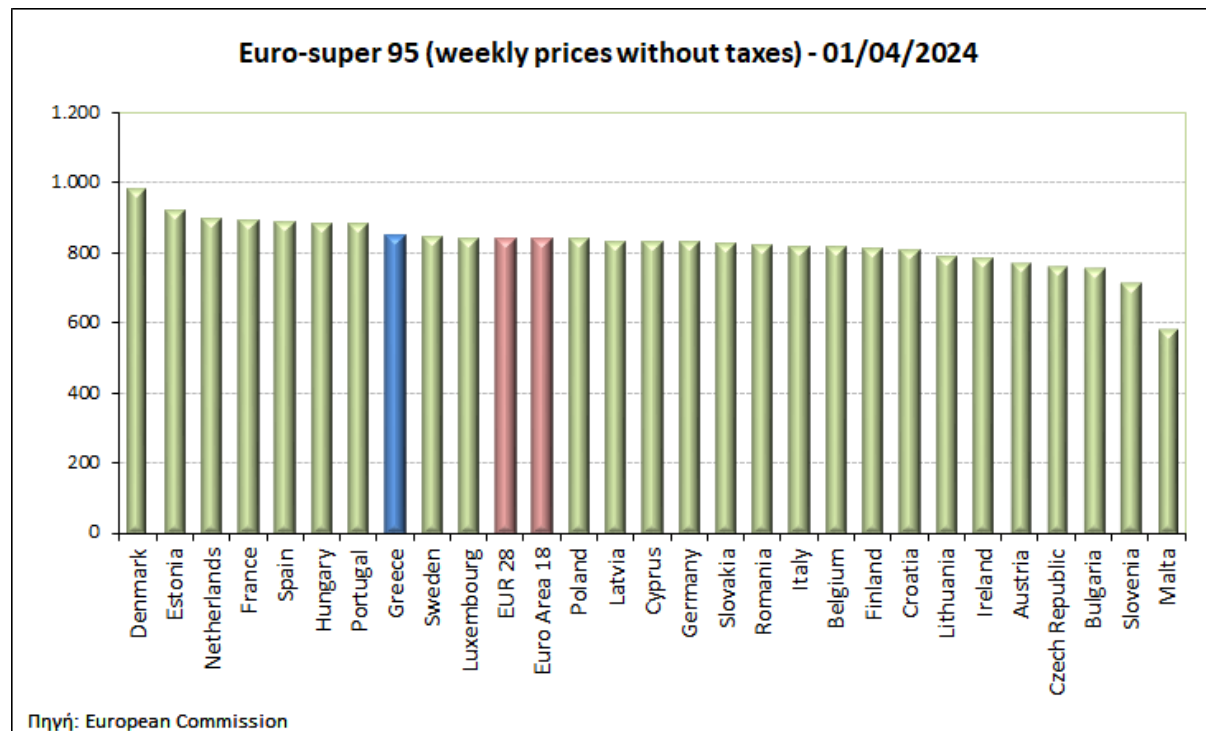
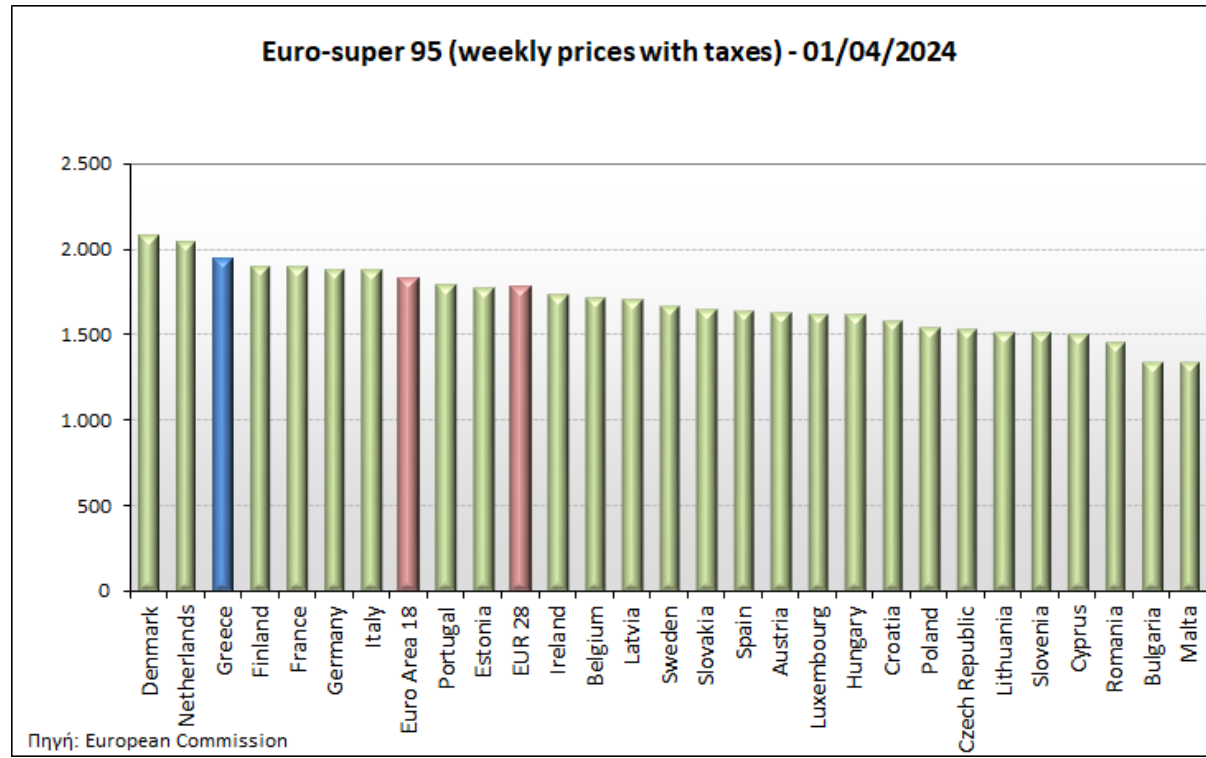
#### Παρασκευή, 05 Απριλίου 2024

ΝΟΜΟΣ	ΜΕΣΗ ΚΑΤΩΤΑΤΗ ΜΕ ΦΠΑ	ΜΕΣΗ ΑΝΩΤΑΤΗ ΜΕ ΦΠΑ	ΔΙΑΜΕΣΟΣ ΤΙΜΗ
ΝΟΜΟΣ ΑΙΤΩΛΙΑΣ ΚΑΙ ΑΚΑΡΝΑΝΙΑΣ	1,847	1,888	1,867
ΝΟΜΟΣ ΑΡΓΟΛΙΔΟΣ	1,854	1,906	1,880
ΝΟΜΟΣ ΑΡΚΑΔΙΑΣ	1,858	1,880	1,869
ΝΟΜΟΣ ΑΡΤΗΣ	1,849	1,889	1,869
ΝΟΜΟΣ ΑΤΤΙΚΗΣ	1,847	1,892	1,869
ΝΟΜΟΣ ΑΧΑΪΑΣ	1,851	1,875	1,863
ΝΟΜΟΣ ΒΟΙΩΤΙΑΣ	1,844	1,911	1,877
ΝΟΜΟΣ ΓΡΕΒΕΝΩΝ	1,863	1,876	1,869
ΝΟΜΟΣ ΔΡΑΜΑΣ	1,845	1,871	1,858
ΝΟΜΟΣ ΔΩΔΕΚΑΝΗΣΟΥ	1,898	1,991	1,945
ΝΟΜΟΣ ΕΒΡΟΥ	1,855	1,890	1,872
ΝΟΜΟΣ ΕΥΒΟΙΑΣ	1,847	1,905	1,876
ΝΟΜΟΣ ΕΥΡΥΤΑΝΙΑΣ	1,867	1,878	1,873
ΝΟΜΟΣ ΖΑΚΥΝΘΟΥ	1,846	1,898	1,872
ΝΟΜΟΣ ΗΛΕΙΑΣ	1,831	1,959	1,895
ΝΟΜΟΣ ΗΜΑΘΙΑΣ	1,838	1,860	1,849
ΝΟΜΟΣ ΗΡΑΚΛΕΙΟΥ	1,881	1,917	1,899
ΝΟΜΟΣ ΘΕΣΠΡΩΤΙΑΣ	1,850	1,861	1,856
ΝΟΜΟΣ ΘΕΣΣΑΛΟΝΙΚΗΣ	1,836	1,870	1,853
ΝΟΜΟΣ ΙΩΑΝΝΙΝΩΝ	1,844	1,889	1,866
ΝΟΜΟΣ ΚΑΒΑΛΑΣ	1,859	1,882	1,870
ΝΟΜΟΣ ΚΑΡΔΙΤΣΗΣ	1,856	1,871	1,864
ΝΟΜΟΣ ΚΑΣΤΟΡΙΑΣ	1,831	1,861	1,846
ΝΟΜΟΣ ΚΕΡΚΥΡΑΣ	1,871	1,917	1,894
ΝΟΜΟΣ ΚΕΦΑΛΛΗΝΙΑΣ	1,888	1,911	1,899
ΝΟΜΟΣ ΚΙΛΚΙΣ	1,849	1,867	1,858
ΝΟΜΟΣ ΚΟΖΑΝΗΣ	1,846	1,870	1,858
ΝΟΜΟΣ ΚΟΡΙΝΘΙΑΣ	1,881	1,895	1,888
ΝΟΜΟΣ ΚΥΚΛΑΔΩΝ	1,932	2,024	1,978
ΝΟΜΟΣ ΛΑΚΩΝΙΑΣ	1,864	1,903	1,884
ΝΟΜΟΣ ΛΑΡΙΣΗΣ	1,848	1,885	1,866
ΝΟΜΟΣ ΛΑΣΙΘΙΟΥ	1,887	1,915	1,901
ΝΟΜΟΣ ΛΕΣΒΟΥ	1,806	1,873	1,840
ΝΟΜΟΣ ΛΕΥΚΑΔΟΣ	1,872	1,913	1,893
ΝΟΜΟΣ ΜΑΓΝΗΣΙΑΣ	1,846	1,954	1,900
ΝΟΜΟΣ ΜΕΣΣΗΝΙΑΣ	1,835	1,923	1,879
ΝΟΜΟΣ ΞΑΝΘΗΣ	1,840	1,864	1,852
ΝΟΜΟΣ ΠΕΛΛΗΣ	1,843	1,865	1,854
ΝΟΜΟΣ ΠΙΕΡΙΑΣ	1,841	1,864	1,852
ΝΟΜΟΣ ΠΡΕΒΕΖΗΣ	1,869	1,889	1,879
ΝΟΜΟΣ ΡΕΘΥΜΝΗΣ	1,904	1,921	1,912
ΝΟΜΟΣ ΡΟΔΟΠΗΣ	1,853	1,874	1,863
ΝΟΜΟΣ ΣΑΜΟΥ	1,840	1,926	1,883
ΝΟΜΟΣ ΣΕΡΡΩΝ	1,855	1,869	1,862
ΝΟΜΟΣ ΤΡΙΚΑΛΩΝ	1,859	1,881	1,870
ΝΟΜΟΣ ΦΘΙΩΤΙΔΟΣ	1,857	1,880	1,869
ΝΟΜΟΣ ΦΛΩΡΙΝΗΣ	1,860	1,865	1,862
ΝΟΜΟΣ ΦΩΚΙΔΟΣ	1,871	1,882	1,876
ΝΟΜΟΣ ΧΑΛΚΙΔΙΚΗΣ	1,846	1,874	1,860
ΝΟΜΟΣ ΧΑΝΙΩΝ	1,890	1,921	1,906
ΝΟΜΟΣ ΧΙΟΥ	1,803	1,848	1,825
<b>ΣΤΑΘΜΙΣΜΕΝΟΣ Μ.Ο.*</b>	<b>1,852</b>	<b>1,896</b>	<b>1,874</b>

\* Μέσοι όροι ελάχιστων και μέγιστων τιμών χονδρικής όπως υποβάλλονται από τις εταιρείες εμπορίας στο Παρατηρητήριο Τιμών βάσει της ΚΥΑ 978/24-10-2011.  
 Η στάθμιση γίνεται βάσει των όγκων πωλήσεων έτους 2019 ανά τύπο καυσίμου και ανά νομό.

## 2. γ. Συγκριτικά στοιχεία με Ε.Ε

Οι λιανικές τιμές αμόλυβδης βενζίνης με φόρους και προ φόρων στις 27 χώρες της Ε.Ε. για τις 01/04/2024 (τελευταία επίσημα στοιχεία) παρουσιάζονται συγκριτικά κατά φθίνουσα σειρά στα παρακάτω διαγράμματα:



Αναλυτικά στοιχεία για τις τιμές καυσίμων και τους φόρους στις 27 χώρες της Ε.Ε. παρουσιάζονται στην ιστοσελίδα της Ευρωπαϊκής Επιτροπής: [http://ec.europa.eu/energy/observatory/oil/bulletin\\_en.htm](http://ec.europa.eu/energy/observatory/oil/bulletin_en.htm)

\*Οι συγκρίσεις των τιμών μεταξύ των διαφόρων χωρών θα πρέπει να γίνονται με ιδιαίτερη προσοχή εξαιτίας των διαφορών στην ποιότητα των προϊόντων, στις πρακτικές μάρκετινγκ, στις δομές της αγοράς και στις καταναλωτικές συνήθειες που επικρατούν σε κάθε χώρα.

### 3. Πετρέλαιο Κίνησης (Biodiesel)

#### 3. α. Διαμόρφωση τιμής

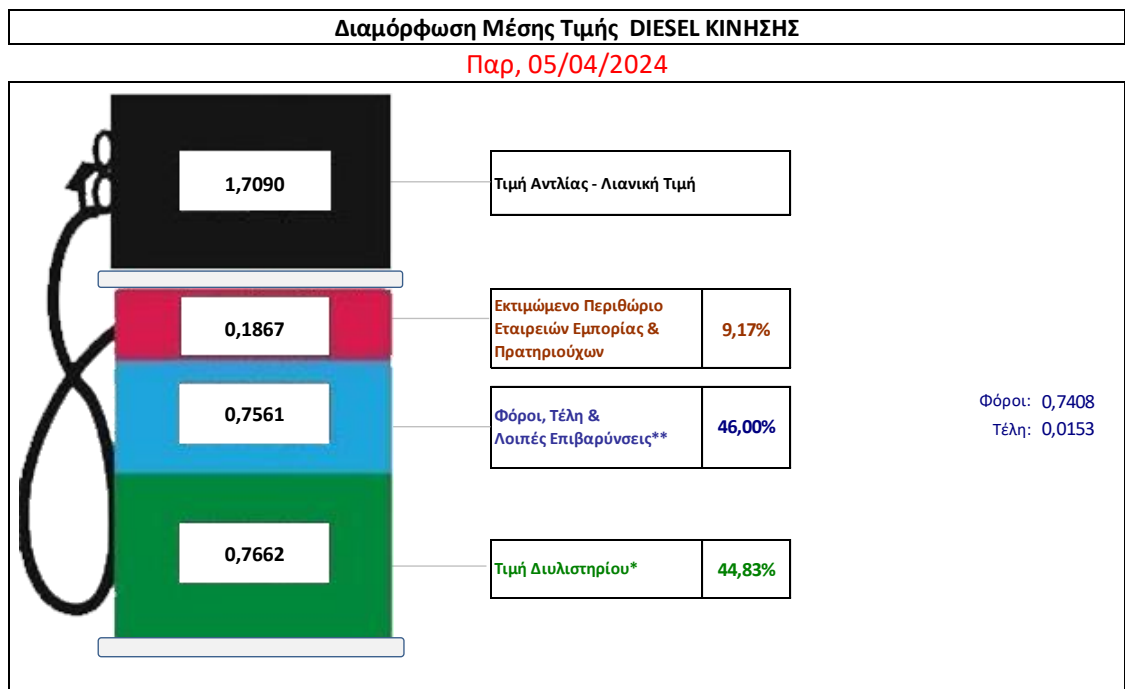
Η τιμή διυλιστηρίου του πετρελαίου κίνησης για την Πέμπτη 04/04/2024 διαμορφώθηκε στα 0,7662€ ανά λίτρο. Σε σχέση με την τιμή διυλιστηρίου της προηγούμενης εβδομάδας (28/03/2024) σημειώθηκε μείωση κατά 0,0138€ ανά λίτρο (1,38 λεπτά).

Οι φόροι, τα τέλη και οι λοιπές επιβαρύνσεις αντιστοιχούν σε 0,7561€ ανά λίτρο.

Η μέση τιμή λιανικής του πετρελαίου κίνησης για την Παρασκευή 05/04/2024 διαμορφώθηκε στα 1,709€ ανά λίτρο. Σε σχέση με την τιμή της προηγούμενης εβδομάδας (29/03/2024) σημειώθηκε μείωση κατά 0,002€ ανά λίτρο (0,2 λεπτά).

Το εκτιμώμενο περιθώριο των πρατηριούχων και των εταιρειών εμπορίας υπολογίζεται κατά μέσο όρο στα 0,1867€ ανά λίτρο (18,67 λεπτά).

Η τελική τιμή λιανικής διαμορφώνεται από την τιμή διυλιστηρίου κατά 44,83 %, από τους φόρους σταθερούς και μεταβλητούς) κατά 46%, και από τα εκτιμώμενα περιθώρια των εταιρειών εμπορίας, των μεταφορέων υγρών καυσίμων και των πρατηρίων κατά 9,17% (βλ. παρακάτω πίνακα).



<b>* Τιμή διυλιστηρίου</b>	<b>0,7662</b>
-Τιμή διυλιστηρίου προηγούμενης ημέρας (Μέση Σταθμική Τιμή εκ των δύο εταιρειών δώλισης)	
-Στην τιμή διυλιστηρίου περιλαμβάνονται οι ειδικές υπηρεσίες (φορτωτικά)	
<b>** Τέλη</b>	<b>0,0153</b>
-Ανταποδοτικό τέλος ΡΑΕ: 0,22 € ανά χίλια λίτρα. (Απόφαση 147/2015 - ΦΕΚ 888/Β/19-05-2015)	
-Εισφορά «Ειδικού Λογαριασμού Πετρελαιοειδών»: 1,2% επί της τιμής διυλιστηρίου. (Ν. 3335/2005 - ΦΕΚ 95/Α/20-4-2005)	
-Ειδικό τέλος Δικαιωμάτων Εκτέλεσης Τελωνειακών Εργασιών (ΔΕΤΕ): 0,5% της αξίας του αθροίσματος της τιμής εκ διυλιστηρίου και του ΕΦΚ. (Ν. 2093/92 - ΦΕΚ 181/Α/25-11-92)	
<b>** Φόροι</b>	<b>0,7408</b>
-Ειδικός Φόρος Κατανάλωσης (ΕΦΚ): για το πετρέλαιο κίνησης - 410 € ανά κυβικό μέτρο ή 0,41 € ανά λίτρο. (Ν. 4389/2016 - ΦΕΚ Α' 94)	
-Φόρος Προστιθέμενης Αξίας (ΦΠΑ): 24% επί του συνόλου της τιμής διυλιστηρίου των μικτών ονομαστικών περιθωρίων κέρδους και των παραπάνω φορολογικών επιβαρύνσεων. (Ν. 2859/2000 όπως τροποποιήθηκε και ισχύει με το Ν. 4389/2016 (ΦΕΚ Α' 94)	

### 3. β. Χονδρική Τιμή Πώλησης

Αναλυτικά, οι μέσες κατώτατες και ανώτατες τιμές χονδρικής, καθώς και η διάμεσος τιμή ανά νομό παρουσιάζονται στον επόμενο πίνακα:

#### Τιμές Χονδρικής Πώλησης Πετρελαίου Κίνησης ανά Νομό

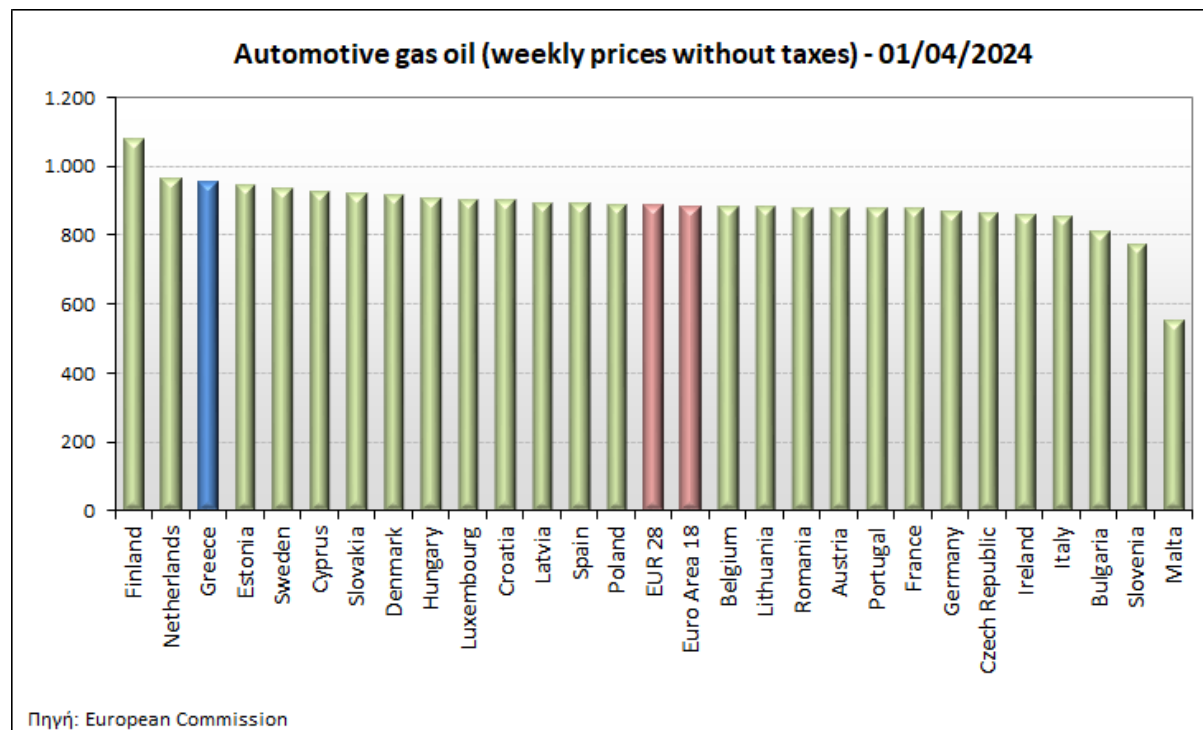
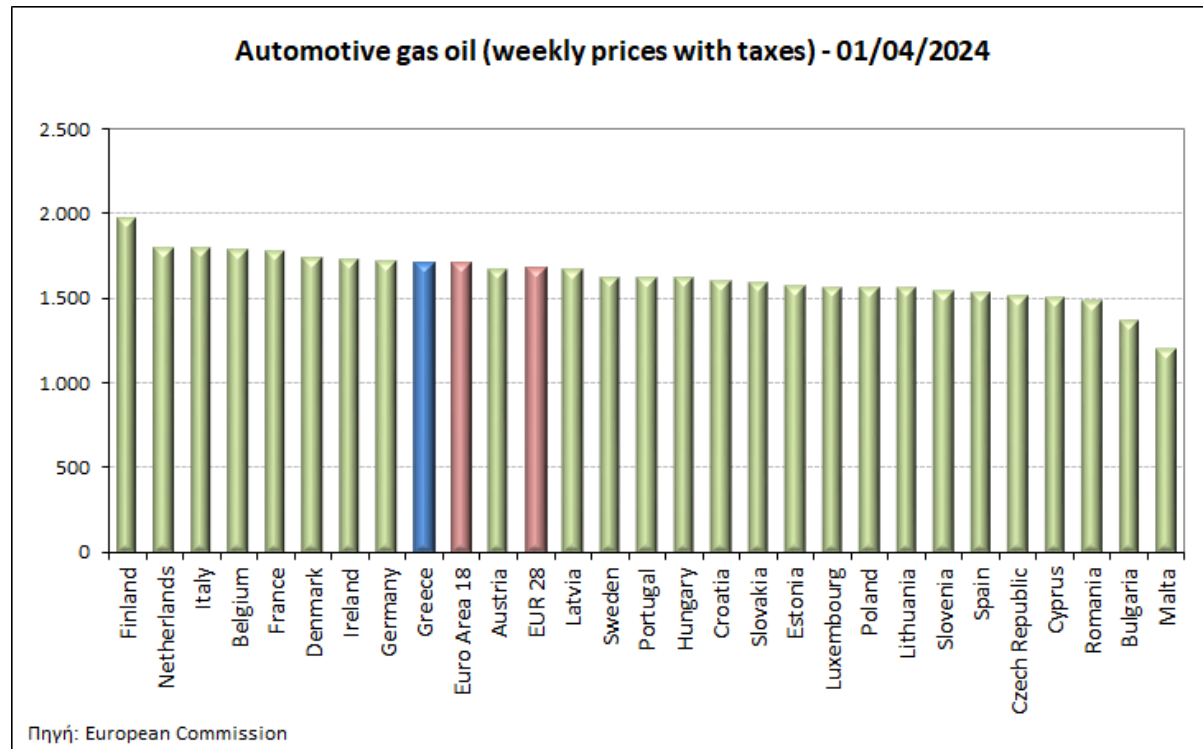
#### Παρασκευή, 05 Απριλίου 2024

ΝΟΜΟΣ	ΜΕΣΗ ΚΑΤΩΤΑΤΗ ΜΕ ΦΠΑ	ΜΕΣΗ ΑΝΩΤΑΤΗ ΜΕ ΦΠΑ	ΔΙΑΜΕΣΟΣ ΤΙΜΗ
ΝΟΜΟΣ ΑΙΤΩΛΙΑΣ ΚΑΙ ΑΚΑΡΝΑΝΙΑΣ	1,544	1,587	1,565
ΝΟΜΟΣ ΑΡΓΟΛΙΔΟΣ	1,552	1,606	1,579
ΝΟΜΟΣ ΑΡΚΑΔΙΑΣ	1,548	1,574	1,561
ΝΟΜΟΣ ΑΡΤΗΣ	1,544	1,579	1,562
ΝΟΜΟΣ ΑΤΤΙΚΗΣ	1,547	1,588	1,568
ΝΟΜΟΣ ΑΧΑΪΑΣ	1,544	1,570	1,557
ΝΟΜΟΣ ΒΟΙΩΤΙΑΣ	1,545	1,608	1,576
ΝΟΜΟΣ ΓΡΕΒΕΝΩΝ	1,564	1,567	1,566
ΝΟΜΟΣ ΔΡΑΜΑΣ	1,547	1,567	1,557
ΝΟΜΟΣ ΔΩΔΕΚΑΝΗΣΟΥ	1,608	1,678	1,643
ΝΟΜΟΣ ΕΒΡΟΥ	1,557	1,595	1,576
ΝΟΜΟΣ ΕΥΒΟΙΑΣ	1,549	1,603	1,576
ΝΟΜΟΣ ΕΥΡΥΤΑΝΙΑΣ	1,561	1,577	1,569
ΝΟΜΟΣ ΖΑΚΥΝΘΟΥ	1,544	1,588	1,566
ΝΟΜΟΣ ΗΛΕΙΑΣ	1,536	1,638	1,587
ΝΟΜΟΣ ΗΜΑΘΙΑΣ	1,538	1,562	1,550
ΝΟΜΟΣ ΗΡΑΚΛΕΙΟΥ	1,582	1,614	1,598
ΝΟΜΟΣ ΘΕΣΠΡΩΤΙΑΣ	1,550	1,560	1,555
ΝΟΜΟΣ ΘΕΣΣΑΛΟΝΙΚΗΣ	1,536	1,577	1,556
ΝΟΜΟΣ ΙΩΑΝΝΙΝΩΝ	1,544	1,579	1,562
ΝΟΜΟΣ ΚΑΒΑΛΑΣ	1,560	1,574	1,567
ΝΟΜΟΣ ΚΑΡΔΙΤΣΗΣ	1,553	1,575	1,564
ΝΟΜΟΣ ΚΑΣΤΟΡΙΑΣ	1,531	1,574	1,552
ΝΟΜΟΣ ΚΕΡΚΥΡΑΣ	1,571	1,619	1,595
ΝΟΜΟΣ ΚΕΦΑΛΛΗΝΙΑΣ	1,587	1,618	1,603
ΝΟΜΟΣ ΚΙΛΚΙΣ	1,541	1,561	1,551
ΝΟΜΟΣ ΚΟΖΑΝΗΣ	1,540	1,565	1,553
ΝΟΜΟΣ ΚΟΡΙΝΘΙΑΣ	1,574	1,612	1,593
ΝΟΜΟΣ ΚΥΚΛΑΔΩΝ	1,639	1,725	1,682
ΝΟΜΟΣ ΛΑΚΩΝΙΑΣ	1,562	1,597	1,580
ΝΟΜΟΣ ΛΑΡΙΣΗΣ	1,546	1,586	1,566
ΝΟΜΟΣ ΛΑΣΙΘΙΟΥ	1,593	1,606	1,599
ΝΟΜΟΣ ΛΕΣΒΟΥ	1,525	1,569	1,547
ΝΟΜΟΣ ΛΕΥΚΑΔΟΣ	1,560	1,604	1,582
ΝΟΜΟΣ ΜΑΓΝΗΣΙΑΣ	1,546	1,645	1,595
ΝΟΜΟΣ ΜΕΣΣΗΝΙΑΣ	1,539	1,627	1,583
ΝΟΜΟΣ ΞΑΝΘΗΣ	1,546	1,569	1,558
ΝΟΜΟΣ ΠΕΛΛΗΣ	1,545	1,571	1,558
ΝΟΜΟΣ ΠΙΕΡΙΑΣ	1,544	1,565	1,554
ΝΟΜΟΣ ΠΡΕΒΕΖΗΣ	1,563	1,578	1,571
ΝΟΜΟΣ ΡΕΘΥΜΝΗΣ	1,601	1,615	1,608
ΝΟΜΟΣ ΡΟΔΟΠΗΣ	1,547	1,577	1,562
ΝΟΜΟΣ ΣΑΜΟΥ	1,542	1,614	1,578
ΝΟΜΟΣ ΣΕΡΡΩΝ	1,559	1,572	1,565
ΝΟΜΟΣ ΤΡΙΚΑΛΩΝ	1,561	1,576	1,569
ΝΟΜΟΣ ΦΘΙΩΤΙΔΟΣ	1,560	1,580	1,570
ΝΟΜΟΣ ΦΛΩΡΙΝΗΣ	1,560	1,567	1,563
ΝΟΜΟΣ ΦΩΚΙΔΟΣ	1,577	1,579	1,578
ΝΟΜΟΣ ΧΑΛΚΙΔΙΚΗΣ	1,553	1,585	1,569
ΝΟΜΟΣ ΧΑΝΙΩΝ	1,588	1,617	1,602
ΝΟΜΟΣ ΧΙΟΥ	1,521	1,552	1,537
<b>ΣΤΑΘΜΙΣΜΕΝΟΣ Μ.Ο.*</b>	<b>1,552</b>	<b>1,591</b>	<b>1,572</b>

\* Μέσοι όροι ελάχιστων και μέγιστων τιμών χονδρικής όπως υποβάλλονται από τις εταιρείες εμπορίας στο Παρατηρητήριο Τιμών βάσει της ΚΥΑ 978/24-10-2011.  
Η στάθμιση γίνεται βάσει των όγκων πωλήσεων έτους 2019 ανά τύπο καυσίμου και ανά νομό.

### 3. γ. Συγκριτικά στοιχεία με Ε.Ε.

Οι λιανικές τιμές πετρελαίου κίνησης με φόρους και προ φόρων στις 27 χώρες της Ε.Ε. για τις 01/04/2024 (τελευταία επίσημα στοιχεία) παρουσιάζονται συγκριτικά κατά φθίνουσα σειρά τα παρακάτω διαγράμματα:



Αναλυτικά στοιχεία για τις τιμές καυσίμων και τους φόρους στις 27 χώρες της Ε.Ε. παρουσιάζονται στην ιστοσελίδα της Ευρωπαϊκής Επιτροπής: [http://ec.europa.eu/energy/observatory/oil/bulletin\\_en.htm](http://ec.europa.eu/energy/observatory/oil/bulletin_en.htm)

\*Οι συγκρίσεις των τιμών μεταξύ των διαφόρων χωρών θα πρέπει να γίνονται με ιδιαίτερη προσοχή εξαιτίας των διαφορών στην ποιότητα των προϊόντων, στις πρακτικές μάρκετινγκ, στις δομές της αγοράς και στις καταναλωτικές συνήθειες που επικρατούν σε κάθε χώρα.



## 4. Πετρέλαιο Θέρμανσης (Κατ' οίκον)

### 4. α. Διαμόρφωση τιμής

Η τιμή διυλιστηρίου του πετρελαίου θέρμανσης για την Πέμπτη 04/04/2024 διαμορφώθηκε στα 0,6825€ λίτρο. Σε σχέση με την τιμή διυλιστηρίου της προηγούμενης εβδομάδας (28/03/2024) σημειώθηκε αύξηση κατά 0,0165€ ανά λίτρο (1,65 λεπτά).

Οι φόροι, τα τέλη και οι λοιπές επιβαρύνσεις αντιστοιχούν σε 0,55€ ανά λίτρο.

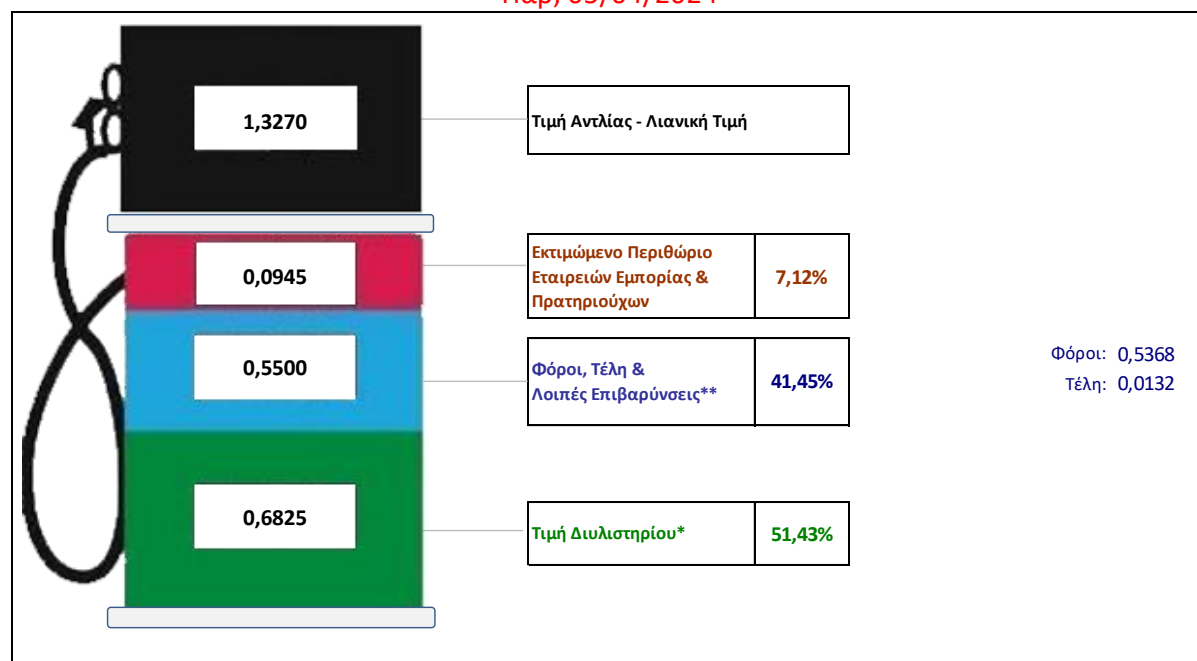
Η μέση τιμή λιανικής του πετρελαίου θέρμανσης (κατ' οίκον) για την Παρασκευή 05/04/2024 διαμορφώθηκε στο 1,327€ ανά λίτρο. Σε σχέση με την τιμή της προηγούμενης εβδομάδας (29/03/2024) σημειώθηκε μείωση κατά 0,002€ ανά λίτρο (0,2 λεπτά).

Το εκτιμώμενο περιθώριο των πρατηριούχων και των εταιρειών εμπορίας υπολογίζεται κατά μέσο όρο στα 0,0945 ανά λίτρο (9,45 λεπτά).

Η τελική τιμή λιανικής διαμορφώνεται από την τιμή διυλιστηρίου κατά 51,43%, από τους φόρους (σταθερούς και μεταβλητούς) κατά 41,45%, και από τα εκτιμώμενα περιθώρια των εταιρειών εμπορίας, των μεταφορέων υγρών καυσίμων και των πρατηρίων κατά 7,12% (βλ. παρακάτω πίνακα).

### Διαμόρφωση Μέσης Τιμής DIESEL Θέρμανσης Κατ' οίκον

Παρ, 05/04/2024



<b>* Τιμή διυλιστηρίου</b>	<b>0,6825</b>
-Τιμή διυλιστηρίου προηγούμενης ημέρας (Μέση Σταθμική Τιμή εκ των δύο εταιρειών διύλισης)	
-Στην τιμή διυλιστηρίου περιλαμβάνονται οι ειδικές υπηρεσίες (φορτωτικά)	
<b>** Τέλη</b>	<b>0,0132</b>
-Αναποδοτικό τέλος ΡΑΕ: 0,22 € ανά χίλια λίτρα. (Απόφαση 147/2015 - ΦΕΚ 888/Β/19-05-2015)	0,0002
-Εισφορά «Ειδικού Λογαριασμού Πετρελαιοειδών»: 1,2% επί της τιμής διυλιστηρίου. (Ν. 3335/2005 - ΦΕΚ 95/Α/20-4-2005)	0,0082
-Ειδικό τέλος Δικαιωμάτων Εκτέλεσης Τελωνειακών Εργασιών (ΔΕΤΕ): 0,5% της αξίας του αθροίσματος της τιμής εκ διυλιστηρίου και του ΕΦΚ. (Ν. 2093/92 - ΦΕΚ 181/Α/25-11-92)	0,0048
<b>** Φόροι</b>	<b>0,5368</b>
-Ειδικός Φόρος Κατανάλωσης (ΕΦΚ): για το πετρέλαιο θέρμανσης - 280 € ανά κυβικό μέτρο ή 0,280 € ανά λίτρο. (Ν. 4389/2016 (ΦΕΚ Α' 94)	0,2800
-Φόρος Προστιθέμενης Αξίας (ΦΠΑ): 24% επί του συνόλου της τιμής διυλιστηρίου των μικτών ονομαστικών περιθωρίων κέρδους και των παραπάνω φορολογικών επιβαρύνσεων. (Ν. 2859/2000 όπως τροποποιήθηκε και ισχύει με το Ν. 4389/2016 (ΦΕΚ Α' 94)	0,2568

#### 4. β. Χονδρική Τιμή Πώλησης

Αναλυτικά, οι μέσες κατώτατες και ανώτατες τιμές χονδρικής, καθώς και η διάμεσος τιμή ανά νομό παρουσιάζονται στον επόμενο πίνακα:

**Μέσες Τιμές Χονδρικής Πώλησης Πετρελαίου Θέρμανσης (κατ' οίκον) ανά Νομό**

**Παρασκευή, 05 Απριλίου 2024**

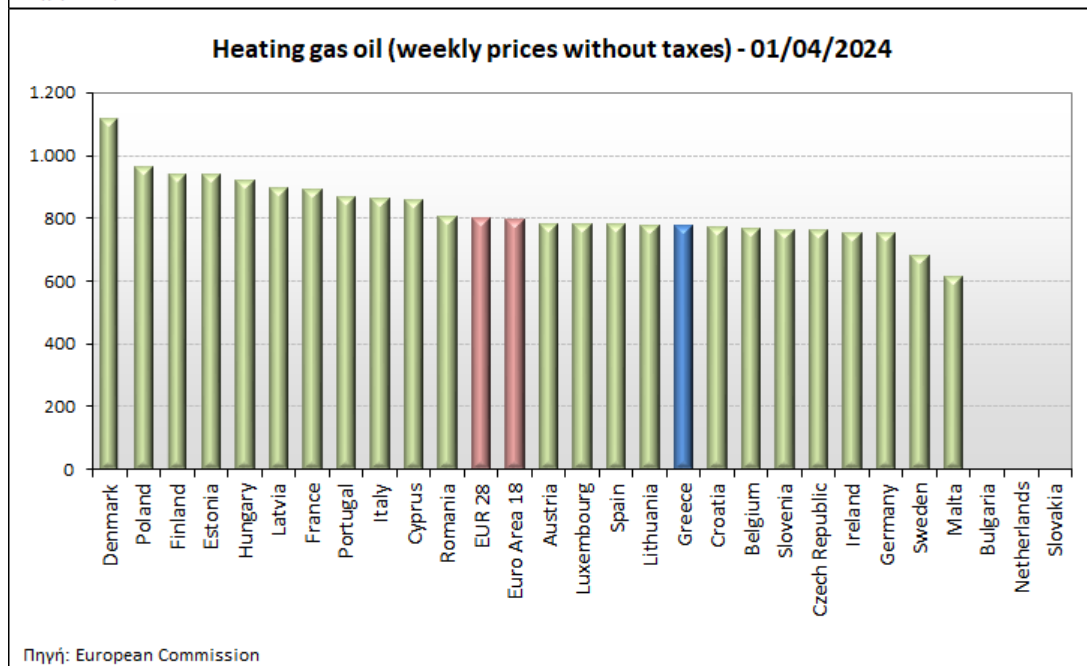
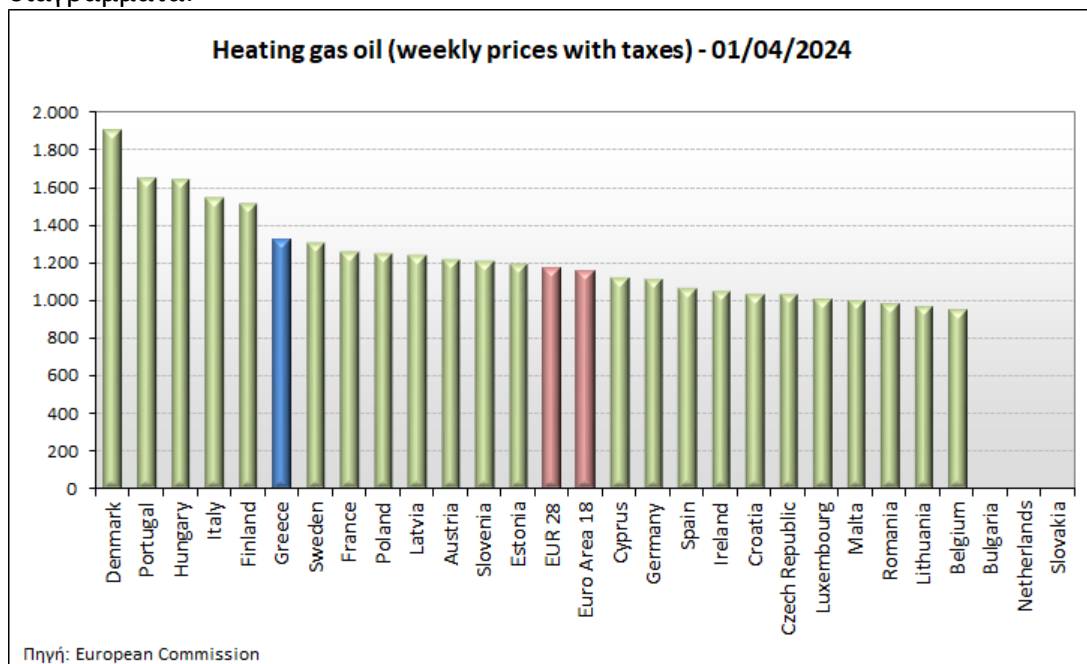
ΝΟΜΟΣ	ΜΕΣΗ ΚΑΤΩΤΑΤΗ ΜΕ ΦΠΑ	ΜΕΣΗ ΑΝΩΤΑΤΗ ΜΕ ΦΠΑ	ΔΙΑΜΕΣΟΣ ΤΙΜΗ
ΝΟΜΟΣ ΑΙΤΩΛΙΑΣ ΚΑΙ ΑΚΑΡΝΑΝΙΑΣ	1,254	1,285	1,269
ΝΟΜΟΣ ΑΡΓΟΛΙΔΟΣ	1,246	1,290	1,268
ΝΟΜΟΣ ΑΡΚΑΔΙΑΣ	1,249	1,266	1,257
ΝΟΜΟΣ ΑΡΤΗΣ	1,244	1,265	1,254
ΝΟΜΟΣ ΑΤΤΙΚΗΣ	1,250	1,281	1,265
ΝΟΜΟΣ ΑΧΑΪΑΣ	1,246	1,263	1,255
ΝΟΜΟΣ ΒΟΙΩΤΙΑΣ	1,243	1,273	1,258
ΝΟΜΟΣ ΓΡΕΒΕΝΩΝ	1,260	1,266	1,263
ΝΟΜΟΣ ΔΡΑΜΑΣ	1,251	1,260	1,256
ΝΟΜΟΣ ΔΩΔΕΚΑΝΗΣΟΥ	1,283	1,348	1,316
ΝΟΜΟΣ ΕΒΡΟΥ	1,253	1,276	1,265
ΝΟΜΟΣ ΕΥΒΟΙΑΣ	1,242	1,278	1,260
ΝΟΜΟΣ ΕΥΡΥΤΑΝΙΑΣ	1,257	1,264	1,260
ΝΟΜΟΣ ΖΑΚΥΝΘΟΥ	1,248	1,278	1,263
ΝΟΜΟΣ ΗΛΕΙΑΣ	1,252	1,303	1,278
ΝΟΜΟΣ ΗΜΑΘΙΑΣ	1,239	1,251	1,245
ΝΟΜΟΣ ΗΡΑΚΛΕΙΟΥ	1,275	1,300	1,288
ΝΟΜΟΣ ΘΕΣΠΡΩΤΙΑΣ	1,255	1,271	1,263
ΝΟΜΟΣ ΘΕΣΣΑΛΟΝΙΚΗΣ	1,236	1,252	1,244
ΝΟΜΟΣ ΙΩΑΝΝΙΝΩΝ	1,245	1,273	1,259
ΝΟΜΟΣ ΚΑΒΑΛΑΣ	1,252	1,278	1,265
ΝΟΜΟΣ ΚΑΡΔΙΤΣΗΣ	1,253	1,274	1,264
ΝΟΜΟΣ ΚΑΣΤΟΡΙΑΣ	1,226	1,249	1,238
ΝΟΜΟΣ ΚΕΡΚΥΡΑΣ	1,274	1,313	1,294
ΝΟΜΟΣ ΚΕΦΑΛΛΗΝΙΑΣ	1,278	1,293	1,286
ΝΟΜΟΣ ΚΙΛΚΙΣ	1,246	1,254	1,250
ΝΟΜΟΣ ΚΟΖΑΝΗΣ	1,245	1,267	1,256
ΝΟΜΟΣ ΚΟΡΙΝΘΙΑΣ	1,260	1,287	1,274
ΝΟΜΟΣ ΚΥΚΛΑΔΩΝ	1,310	1,387	1,348
ΝΟΜΟΣ ΛΑΚΩΝΙΑΣ	1,271	1,298	1,284
ΝΟΜΟΣ ΛΑΡΙΣΗΣ	1,248	1,271	1,259
ΝΟΜΟΣ ΛΑΣΙΘΙΟΥ	1,291	1,300	1,296
ΝΟΜΟΣ ΛΕΣΒΟΥ	1,237	1,276	1,257
ΝΟΜΟΣ ΛΕΥΚΑΔΟΣ	1,263	1,287	1,275
ΝΟΜΟΣ ΜΑΓΝΗΣΙΑΣ	1,240	1,327	1,283
ΝΟΜΟΣ ΜΕΣΣΗΝΙΑΣ	1,178	1,315	1,246
ΝΟΜΟΣ ΞΑΝΘΗΣ	1,240	1,255	1,248
ΝΟΜΟΣ ΠΕΛΛΗΣ	1,241	1,255	1,248
ΝΟΜΟΣ ΠΙΕΡΙΑΣ	1,240	1,257	1,248
ΝΟΜΟΣ ΠΡΕΒΕΖΗΣ	1,264	1,274	1,269
ΝΟΜΟΣ ΡΕΘΥΜΝΗΣ	1,293	1,310	1,302
ΝΟΜΟΣ ΡΟΔΟΠΗΣ	1,247	1,273	1,260
ΝΟΜΟΣ ΣΑΜΟΥ	1,256	1,294	1,275
ΝΟΜΟΣ ΣΕΡΡΩΝ	1,251	1,265	1,258
ΝΟΜΟΣ ΤΡΙΚΑΛΩΝ	1,255	1,274	1,265
ΝΟΜΟΣ ΦΘΙΩΤΙΔΟΣ	1,251	1,267	1,259
ΝΟΜΟΣ ΦΛΩΡΙΝΗΣ	1,273	1,271	1,272
ΝΟΜΟΣ ΦΩΚΙΔΟΣ	1,267	1,280	1,273
ΝΟΜΟΣ ΧΑΛΚΙΔΙΚΗΣ	1,245	1,260	1,253
ΝΟΜΟΣ ΧΑΝΙΩΝ	1,287	1,301	1,294
ΝΟΜΟΣ ΧΙΟΥ	1,234	1,258	1,246
<b>ΣΤΑΘΜΙΣΜΕΝΟΣ Μ.Ο.</b>	<b>1,249</b>	<b>1,275</b>	<b>1,262</b>

\* Μέσοι όροι ελάχιστων και μέγιστων τιμών χονδρικής όπως υποβάλλονται από τις εταιρείες εμπορίας στο Παρατηρητήριο Τιμών βάσει της ΚΥΑ 978/24-10-2011.

\*\* Η στάθμιση γίνεται βάσει των όγκων πωλήσεων ανά τύπο καυσίμου ανά νομό.

### Συγκριτικά στοιχεία με Ε.Ε.

Οι λιανικές τιμές Πετρελαίου Θέρμανσης με φόρους και προ φόρων στις 27 χώρες της Ε.Ε. για τις 01/04/2024 (τελευταία επίσημα στοιχεία) παρουσιάζονται συγκριτικά κατά φθίνουσα σειρά στα παρακάτω διαγράμματα:



[ΘΕΣΗ ΑΚΡΙΒΟΥΣ ΑΝΤΙΓΡΑΦΟΥ]

Ο ΠΡΟΪΣΤΑΜΕΝΟΣ ΔΙΕΥΘΥΝΣΗΣ  
Α/Α

ΓΕΩΡΓΙΟΣ ΚΑΡΑΜΠΕΤΣΟΣ