



ΓΕΝΙΚΗ ΓΡΑΜΜΑΤΕΙΑ ΕΜΠΟΡΙΟΥ & ΠΡΟΣΤΑΣΙΑΣ
ΚΑΤΑΝΑΛΩΤΗ
ΓΕΝΙΚΗ ΔΙΕΥΘΥΝΣΗ ΑΓΟΡΑΣ
ΔΙΕΥΘΥΝΣΗ ΕΛΕΓΧΩΝ & ΠΑΡΑΤΗΡΗΤΗΡΙΩΝ
ΤΜΗΜΑ ΠΑΡΑΤΗΡΗΤΗΡΙΩΝ ΤΙΜΩΝ

Αναρτητέο στο διαδίκτυο

Αθήνα, 08-01-2018

Αρ. Πρωτ.: 2023

ΕΒΔΟΜΑΔΙΑΙΟ ΔΕΛΤΙΟ ΕΠΙΣΚΟΠΗΣΗΣ ΤΙΜΩΝ ΚΑΥΣΙΜΩΝ

Παρασκευή, 05 ΙΑΝΟΥΑΡΙΟΥ 2018

1. Τιμές Παρατηρητηρίου Υγρών Καυσίμων

Οι λιανικές τιμές των υγρών καυσίμων (αμόλυβδη 95 οκτ., σούπερ αμόλυβδη 100 οκτ., σούπερ LRP, πετρέλαιο κίνησης και υγραέριο κίνησης) αναρτώνται αναλυτικά στην ιστοσελίδα του Παρατηρητηρίου Τιμών Υγρών Καυσίμων του Υπουργείου Οικονομίας και Ανάπτυξης www.fuelprices.gr, όπου παρουσιάζονται καθημερινά οι ελάχιστες, μέσες και μέγιστες τιμές σε όλους τους Νομούς της χώρας.

Μέσες τιμές λιανικής πώλησης καυσίμων για όλη την Ελλάδα

Παρασκευή, 05 ΙΑΝΟΥΑΡΙΟΥ 2018

Προϊόν	Μέση Τιμή
Αμόλυβδη 95 οκτ.	1,540
Αμόλυβδη 100 οκτ.	1,729
Super	1,650
Diesel Κίνησης	1,312
Diesel Θέρμανσης Κατ'οίκον	1,003
Υγραέριο κίνησης (Autogas)	0,838

* Η μέση τιμή πανελλαδικά υπολογίζεται από τον σταθμισμένο μέσο όρο με βάση τους όγκους πωλήσεων ανά τύπο καυσίμου ανά νομό.

** Δεν καταγράφεται κατανάλωση στο πετρέλαιο θέρμανσης για τη χρονική περίοδο 30/4 έως 15/10 κάθε έτους.

Στον παρακάτω πίνακα παρουσιάζονται οι μέσες τιμές λιανικής των υγρών καυσίμων ανά Νομό

Μέσες τιμές λιανικής πώλησης καυσίμων ανά νομό
Παρασκευή 05 ΙΑΝΟΥΑΡΙΟΥ 2018

ΝΟΜΟΣ	Αμόλυβδη 95 οκτ.	Αμόλυβδη 100 οκτ.	Super	Diesel Κίνησης	Diesel Θέρμανσης Κατ'οίκον	Υγραέριο κίνησης (Autogas)
ΝΟΜΟΣ ΑΤΤΙΚΗΣ	1,513	1,719	1,633	1,289	0,991	0,802
ΝΟΜΟΣ ΑΙΤΩΛΙΑΣ ΚΑΙ ΑΚΑΡΝΑΝΙΑΣ	1,559	1,755	1,689	1,329	1,027	0,873
ΝΟΜΟΣ ΑΡΓΟΛΙΔΟΣ	1,532	1,700	1,540	1,297	1,004	0,852
ΝΟΜΟΣ ΑΡΚΑΔΙΑΣ	1,561	1,746		1,334	1,008	0,846
ΝΟΜΟΣ ΑΡΤΗΣ	1,533	1,715		1,327	1,033	0,862
ΝΟΜΟΣ ΑΧΑΪΑΣ	1,524	1,729	1,718	1,311	1,004	0,855
ΝΟΜΟΣ ΒΟΙΩΤΙΑΣ	1,540	1,756	1,646	1,314	1,001	0,837
ΝΟΜΟΣ ΓΡΕΒΕΝΩΝ	1,582	1,768		1,347	1,032	0,833
ΝΟΜΟΣ ΔΡΑΜΑΣ	1,517	1,721		1,287	0,989	0,833
ΝΟΜΟΣ ΔΩΔΕΚΑΝΗΣΟΥ	1,665	1,842		1,405	1,086	0,958
ΝΟΜΟΣ ΕΒΡΟΥ	1,563	1,743		1,333	1,011	0,858
ΝΟΜΟΣ ΕΥΒΟΙΑΣ	1,543	1,729	1,588	1,314	1,004	0,826
ΝΟΜΟΣ ΕΥΡΥΤΑΝΙΑΣ	1,636	1,865		1,393	1,076	0,899
ΝΟΜΟΣ ΖΑΚΥΝΘΟΥ	1,571	1,745		1,323	1,020	0,969
ΝΟΜΟΣ ΗΛΕΙΑΣ	1,546	1,713		1,306	1,002	0,820
ΝΟΜΟΣ ΗΜΑΘΙΑΣ	1,519	1,711		1,299	0,998	0,783
ΝΟΜΟΣ ΗΡΑΚΛΕΙΟΥ	1,588	1,754		1,354	1,008	0,918
ΝΟΜΟΣ ΘΕΣΠΡΩΤΙΑΣ	1,566	1,756		1,331	1,054	0,854
ΝΟΜΟΣ ΘΕΣΣΑΛΟΝΙΚΗΣ	1,514	1,712		1,290	0,996	0,835
ΝΟΜΟΣ ΙΩΑΝΝΙΝΩΝ	1,523	1,751	1,209	1,320	0,999	0,834
ΝΟΜΟΣ ΚΑΒΑΛΑΣ	1,556	1,763		1,323	1,014	0,833
ΝΟΜΟΣ ΚΑΡΔΙΤΣΗΣ	1,553	1,746		1,308	1,006	0,825
ΝΟΜΟΣ ΚΑΣΤΟΡΙΑΣ	1,581	1,768		1,348	1,040	0,875
ΝΟΜΟΣ ΚΕΡΚΥΡΑΣ	1,576	1,774		1,342	1,061	0,959
ΝΟΜΟΣ ΚΕΦΑΛΛΗΝΙΑΣ	1,625	1,789		1,355	1,041	
ΝΟΜΟΣ ΚΙΛΚΙΣ	1,531	1,802		1,294	0,990	0,844
ΝΟΜΟΣ ΚΟΖΑΝΗΣ	1,542	1,703		1,322	1,007	0,803
ΝΟΜΟΣ ΚΟΡΙΝΘΙΑΣ	1,534	1,718		1,310	0,996	0,856
ΝΟΜΟΣ ΚΥΚΛΑΔΩΝ	1,784	1,910		1,480	1,130	0,972
ΝΟΜΟΣ ΛΑΚΩΝΙΑΣ	1,556	1,744		1,322	1,012	0,857
ΝΟΜΟΣ ΛΑΡΙΣΗΣ	1,533	1,721		1,299	1,007	0,822
ΝΟΜΟΣ ΛΑΣΙΘΙΟΥ	1,606	1,774		1,349	1,040	0,895
ΝΟΜΟΣ ΛΕΣΒΟΥ	1,608	1,819		1,362	1,126	0,956
ΝΟΜΟΣ ΛΕΥΚΑΔΟΣ	1,571	1,763	1,640	1,323	1,031	0,844
ΝΟΜΟΣ ΜΑΓΝΗΣΙΑΣ	1,556	1,745		1,326	1,003	0,858
ΝΟΜΟΣ ΜΕΣΣΗΝΙΑΣ	1,562	1,745		1,307	1,034	0,879
ΝΟΜΟΣ ΞΑΝΘΗΣ	1,507	1,717		1,288	0,984	0,764
ΝΟΜΟΣ ΠΕΛΛΗΣ	1,533	1,683		1,308	0,989	0,810
ΝΟΜΟΣ ΠΙΕΡΙΑΣ	1,528	1,716		1,295	0,989	0,831
ΝΟΜΟΣ ΠΡΕΒΕΖΗΣ	1,531	1,702		1,307	0,993	0,820
ΝΟΜΟΣ ΡΕΘΥΜΝΗΣ	1,609	1,786		1,361	1,064	0,894
ΝΟΜΟΣ ΡΟΔΟΠΗΣ	1,533	1,685		1,296	0,990	0,842
ΝΟΜΟΣ ΣΑΜΟΥ	1,705	1,809		1,453		0,928
ΝΟΜΟΣ ΣΕΡΡΩΝ	1,520	1,671		1,286	0,993	0,858
ΝΟΜΟΣ ΤΡΙΚΑΛΩΝ	1,557	1,725		1,336	0,991	0,817
ΝΟΜΟΣ ΦΘΙΩΤΙΔΟΣ	1,544	1,753	1,585	1,308	1,023	0,852
ΝΟΜΟΣ ΦΛΩΡΙΝΗΣ	1,535	1,730		1,328	1,011	0,841
ΝΟΜΟΣ ΦΩΚΙΔΟΣ	1,586	1,779		1,360	1,059	0,892
ΝΟΜΟΣ ΧΑΛΚΙΔΙΚΗΣ	1,567	1,708		1,323	1,012	0,845
ΝΟΜΟΣ ΧΑΝΙΩΝ	1,583	1,789		1,353	1,026	0,902
ΝΟΜΟΣ ΧΙΟΥ	1,589	1,790	1,934	1,330	1,005	0,985

2.Απλή Αμόλυβδη Βενζίνη 95 οκτανίων

2. α. Διαμόρφωση τιμής

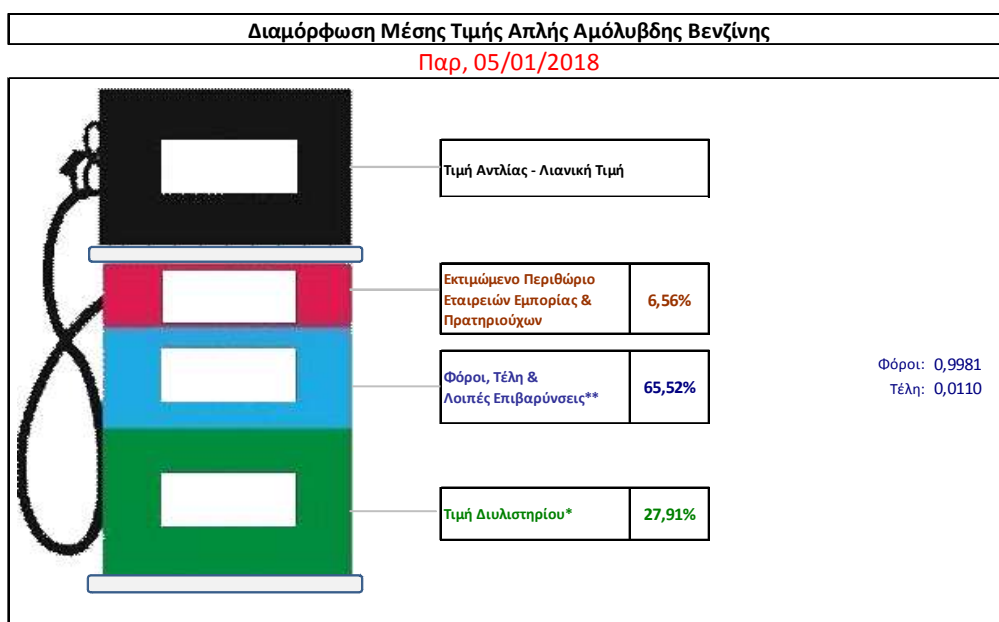
Η τιμή διυλιστηρίου της απλής αμόλυβδης βενζίνης 95 οκτανίων για την Πέμπτη 04/01/2018 διαμορφώθηκε στα 0,4299 € ανά λίτρο. Σε σχέση με την τιμή διυλιστηρίου της προηγούμενης εβδομάδας (28/12/2017) σημειώθηκε αύξηση κατά 0,0025 ανά λίτρο (0,25 λεπτά).

Οι φόροι, τα τέλη και οι λοιπές επιβαρύνσεις αντιστοιχούν σε 1,0091 € ανά λίτρο.

Η μέση τιμή λιανικής της απλής αμόλυβδης βενζίνης 95 οκτανίων για την Παρασκευή 05/01/2018 διαμορφώθηκε στα 1,5400 € ανά λίτρο. Σε σχέση με την τιμή της προηγούμενης εβδομάδας (29/12/2017) σημειώθηκε αύξηση κατά 0,003 ανά λίτρο (0,3 λεπτά).

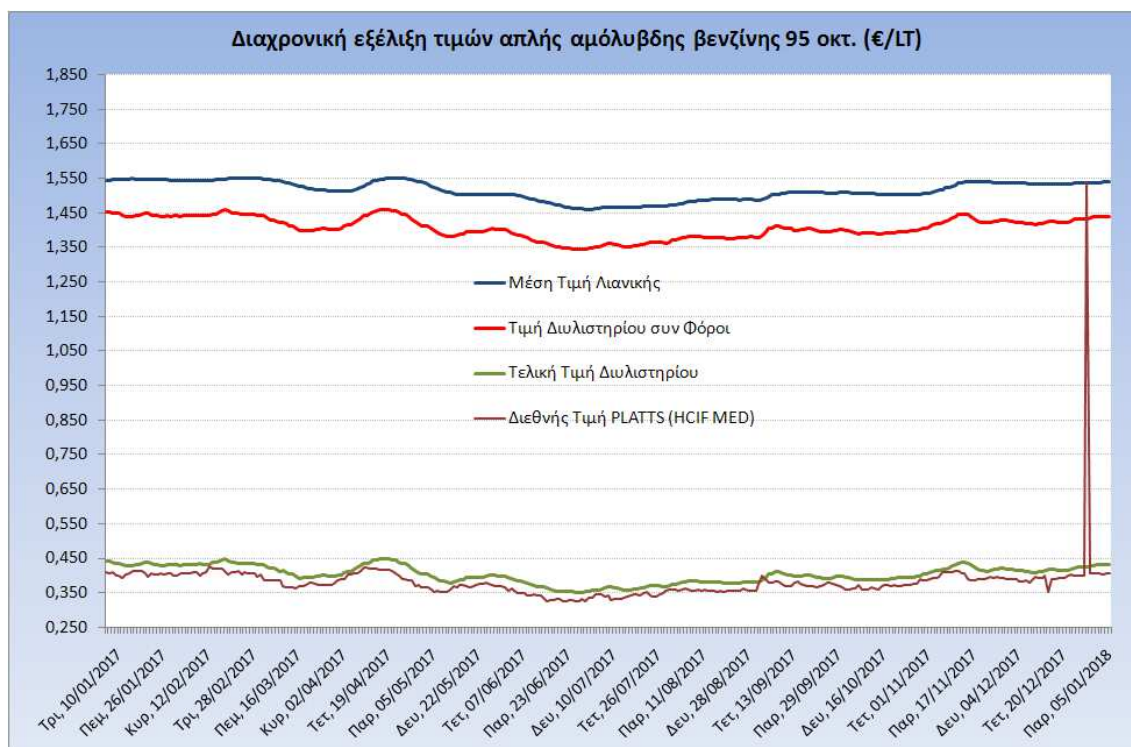
Το εκτιμώμενο περιθώριο των πρατηριούχων και των εταιρειών εμπορίας υπολογίζεται κατά μέσο όρο στα 0,1010 ανά λίτρο (10,10 λεπτά).

Η τελική τιμή λιανικής διαμορφώνεται από την τιμή διυλιστηρίου κατά 27,91 %, από τους φόρους (σταθερούς και μεταβλητούς) κατά 65,52%, και από τα εκτιμώμενα περιθώρια των εταιρειών εμπορίας, των μεταφορέων υγρών καυσίμων και των πρατηρίων κατά 6,56% (βλ. παρακάτω πίνακα).



* Τιμή διυλιστηρίου	0,4299
-Τιμή διυλιστηρίου προηγούμενης ημέρας (Μέση Σταθμική Τιμή εκ των δύο εταιρειών διύλισης)	
-Στην τιμή διυλιστηρίου περιλαμβάνονται οι ειδικές υπηρεσίες (φορτωτικά)	
** Τέλη	0,0110
-Ανταποδοτικό τέλος ΡΑΕ: 0,21 € ανά χίλια λίτρα. (Απόφαση 101/2014 - ΦΕΚ 745/Β/26-03-2014)	
-Εισφορά «Ειδικού Λογαριασμού Πετρελαιοειδών»: 1,2% επί της τιμής διυλιστηρίου. (Ν. 3335/2005 - ΦΕΚ 95/Α/20-4-2005)	
-Ειδικό τέλος Δικαιωμάτων Εκτέλεσης Τελωνειακών Εργασιών (ΔΕΤΕ): 0,5% της αξίας του αθροίσματος της τιμής εκ διυλιστηρίου και του ΕΦΚ. (Ν. 2093/92 - ΦΕΚ 181/Α/25-11-92)	
** Φόροι	0,9981
-Ειδικός Φόρος Κατανάλωσης (ΕΦΚ): για την απλή αμόλυβδη βενζίνη - 700 € ανά κυβικό μέτρο ή 0,7 € ανά λίτρο. (Ν. 4389/2016 - ΦΕΚ Α' 94)	
-Φόρος Προστιθέμενης Αξίας (ΦΠΑ): 24% επί του συνόλου της τιμής διυλιστηρίου των μικτών ονομαστικών περιθωρίων κέρδους και των παραπάνω φορολογικών επιβαρύνσεων. (Ν. 2859/2000 όπως τροποποιήθηκε και ισχύει με το Ν. 4389/2016 (ΦΕΚ Α' 94)	

Η εξέλιξη των διεθνών τιμών Platts (HCIF/MED), των τιμών διωλιστηρίου και των τιμών λιανικής της απλής αμόλυβδη βενζίνη 95 οκτ., καθώς και των αντίστοιχων ενδεικτικών περιθωρίων εμπορίας για το διάστημα των τελευταίων 12 μηνών παρουσιάζονται στο ακόλουθο διάγραμμα:



2. β. Χονδρική Τιμή Πώλησης

Ο μέσος όρος της χονδρικής τιμής πώλησης της απλής αμόλυβδη βενζίνης 95 οκτανίων από τις εταιρείες εμπορίας πετρελαιοειδών για την Παρασκευή 05/01/2018 ήταν 1,475 € ανά λίτρο.

Αναλυτικά, οι μέσες κατώτατες και ανώτατες τιμές χονδρικής, καθώς και η μέση τιμή ανά νομό παρουσιάζονται στον επόμενο πίνακα:

Μέσες Τιμές Χονδρικής Πώλησης Απλής Αμόλυβδη Βενζίνης ανά Νομό Παρασκευή, 05 ΙΑΝΟΥΑΡΙΟΥ 2018

ΝΟΜΟΣ	ΜΕΣΗ ΚΑΤΩΤΑΤΗ ΜΕ ΦΠΑ	ΜΕΣΗ ΑΝΩΤΑΤΗ ΜΕ ΦΠΑ	ΜΕΣΗ ΤΙΜΗ ΜΕ ΦΠΑ
ΝΟΜΟΣ ΑΙΤΩΛΙΑΣ ΚΑΙ ΑΚΑΡΝΑΝΙΑΣ	1,426	1,505	1,465
ΝΟΜΟΣ ΑΡΓΟΛΙΔΟΣ	1,444	1,502	1,473
ΝΟΜΟΣ ΑΡΚΑΔΙΑΣ	1,432	1,487	1,459
ΝΟΜΟΣ ΑΡΤΗΣ	1,438	1,477	1,457
ΝΟΜΟΣ ΑΤΤΙΚΗΣ	1,419	1,540	1,479
ΝΟΜΟΣ ΑΧΑΪΑΣ	1,426	1,489	1,458
ΝΟΜΟΣ ΒΟΙΩΤΙΑΣ	1,431	1,495	1,463
ΝΟΜΟΣ ΓΡΕΒΕΝΩΝ	1,459	1,471	1,465
ΝΟΜΟΣ ΔΡΑΜΑΣ	1,438	1,471	1,455
ΝΟΜΟΣ ΔΩΔΕΚΑΝΗΣΟΥ	1,473	1,585	1,529
ΝΟΜΟΣ ΕΒΡΟΥ	1,444	1,498	1,471

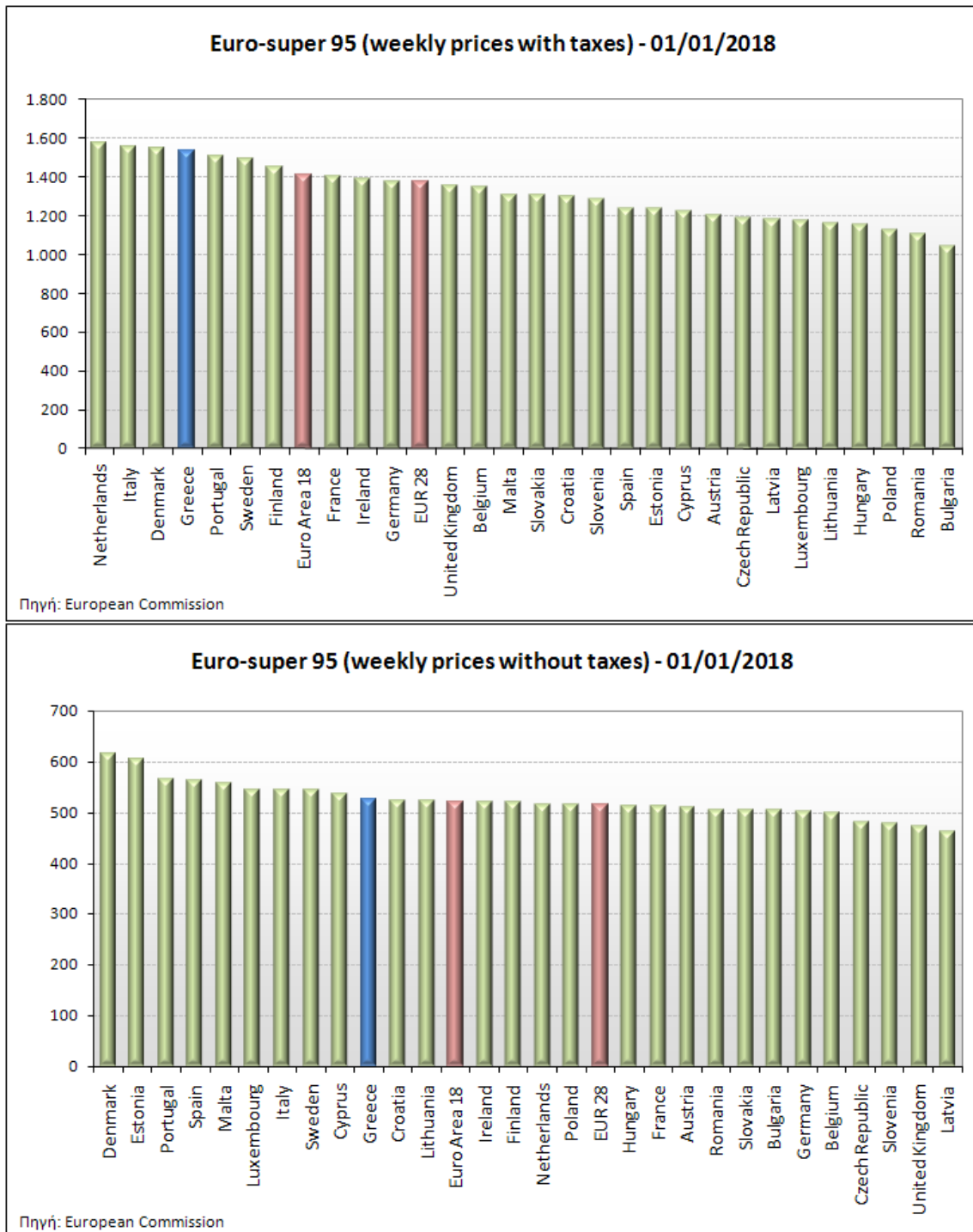
ΝΟΜΟΣ	ΜΕΣΗ ΚΑΤΩΤΑΤΗ ΜΕ ΦΠΑ	ΜΕΣΗ ΑΝΩΤΑΤΗ ΜΕ ΦΠΑ	ΜΕΣΗ ΤΙΜΗ ΜΕ ΦΠΑ
ΝΟΜΟΣ ΕΥΒΟΙΑΣ	1,436	1,507	1,471
ΝΟΜΟΣ ΕΥΡΥΤΑΝΙΑΣ	1,480	1,492	1,486
ΝΟΜΟΣ ΖΑΚΥΝΘΟΥ	1,437	1,491	1,464
ΝΟΜΟΣ ΗΛΕΙΑΣ	1,445	1,504	1,474
ΝΟΜΟΣ ΗΜΑΘΙΑΣ	1,428	1,469	1,449
ΝΟΜΟΣ ΗΡΑΚΛΕΙΟΥ	1,464	1,536	1,500
ΝΟΜΟΣ ΘΕΣΠΡΩΤΙΑΣ	1,440	1,482	1,461
ΝΟΜΟΣ ΘΕΣΣΑΛΟΝΙΚΗΣ	1,425	1,475	1,450
ΝΟΜΟΣ ΙΩΑΝΝΙΝΩΝ	1,432	1,484	1,458
ΝΟΜΟΣ ΚΑΒΑΛΑΣ	1,432	1,482	1,457
ΝΟΜΟΣ ΚΑΡΔΙΤΣΗΣ	1,438	1,497	1,467
ΝΟΜΟΣ ΚΑΣΤΟΡΙΑΣ	1,441	1,504	1,472
ΝΟΜΟΣ ΚΕΡΚΥΡΑΣ	1,456	1,523	1,490
ΝΟΜΟΣ ΚΕΦΑΛΛΗΝΙΑΣ	1,478	1,532	1,505
ΝΟΜΟΣ ΚΙΛΚΙΣ	1,444	1,460	1,452
ΝΟΜΟΣ ΚΟΖΑΝΗΣ	1,431	1,483	1,457
ΝΟΜΟΣ ΚΟΡΙΝΘΙΑΣ	1,432	1,503	1,468
ΝΟΜΟΣ ΚΥΚΛΑΔΩΝ	1,540	1,638	1,589
ΝΟΜΟΣ ΛΑΚΩΝΙΑΣ	1,442	1,495	1,469
ΝΟΜΟΣ ΛΑΡΙΣΗΣ	1,434	1,485	1,460
ΝΟΜΟΣ ΛΑΣΙΘΙΟΥ	1,490	1,533	1,511
ΝΟΜΟΣ ΛΕΣΒΟΥ	1,439	1,521	1,480
ΝΟΜΟΣ ΛΕΥΚΑΔΟΣ	1,450	1,486	1,468
ΝΟΜΟΣ ΜΑΓΝΗΣΙΑΣ	1,424	1,540	1,482
ΝΟΜΟΣ ΜΕΣΣΗΝΙΑΣ	1,448	1,515	1,481
ΝΟΜΟΣ ΞΑΝΘΗΣ	1,436	1,470	1,453
ΝΟΜΟΣ ΠΕΛΛΗΣ	1,434	1,480	1,457
ΝΟΜΟΣ ΠΙΕΡΙΑΣ	1,438	1,490	1,464
ΝΟΜΟΣ ΠΡΕΒΕΖΗΣ	1,457	1,493	1,475
ΝΟΜΟΣ ΡΕΘΥΜΝΗΣ	1,496	1,535	1,515
ΝΟΜΟΣ ΡΟΔΟΠΗΣ	1,436	1,478	1,457
ΝΟΜΟΣ ΣΑΜΟΥ	1,448	1,537	1,493
ΝΟΜΟΣ ΣΕΡΡΩΝ	1,433	1,473	1,453
ΝΟΜΟΣ ΤΡΙΚΑΛΩΝ	1,438	1,491	1,464
ΝΟΜΟΣ ΦΘΙΩΤΙΔΟΣ	1,435	1,486	1,461
ΝΟΜΟΣ ΦΛΩΡΙΝΗΣ	1,443	1,468	1,455
ΝΟΜΟΣ ΦΩΚΙΔΟΣ	1,456	1,496	1,476
ΝΟΜΟΣ ΧΑΛΚΙΔΙΚΗΣ	1,432	1,491	1,462
ΝΟΜΟΣ ΧΑΝΙΩΝ	1,460	1,543	1,502
ΝΟΜΟΣ ΧΙΟΥ	1,424	1,505	1,464
ΣΤΑΘΜΙΣΜΕΝΟΣ Μ.Ο.	1,434	1,516	1,475

* Μέσοι όροι ελάχιστων και μέγιστων τιμών χονδρικής όπως υποβάλλονται από τις εταιρείες εμπορίας στο Παρατηρητήριο Τιμών βάσει της ΚΥΑ 978/24-10-2011.

** Η στάθμιση γίνεται βάσει των όγκων πωλήσεων ανά τύπο καυσίμου ανά νομό.

2. γ. Συγκριτικά στοιχεία με Ε.Ε.

Οι λιανικές τιμές αμόλυβδης βενζίνης με φόρους και προ φόρων στις 28 χώρες της Ε.Ε. για τις 01/01/2018 (τελευταία επίσημα στοιχεία) παρουσιάζονται συγκριτικά κατά φθίνουσα σειρά στα παρακάτω διαγράμματα:



Αναλυτικά στοιχεία για τις τιμές καυσίμων και τους φόρους στις 28 χώρες της Ε.Ε. παρουσιάζονται στην ιστοσελίδα της Ευρωπαϊκής Επιτροπής: *Οι συγκρίσεις των τιμών μεταξύ των διαφόρων χωρών θα πρέπει να, στις πρακτικές μάρκετινγκ, στις δομές της αγοράς και στις καταναλωτικές συνήθειες που επικρατούν σε κάθε χώρα.

2. Πετρέλαιο Κίνησης (Biodiesel)

3. α. Διαμόρφωση τιμής

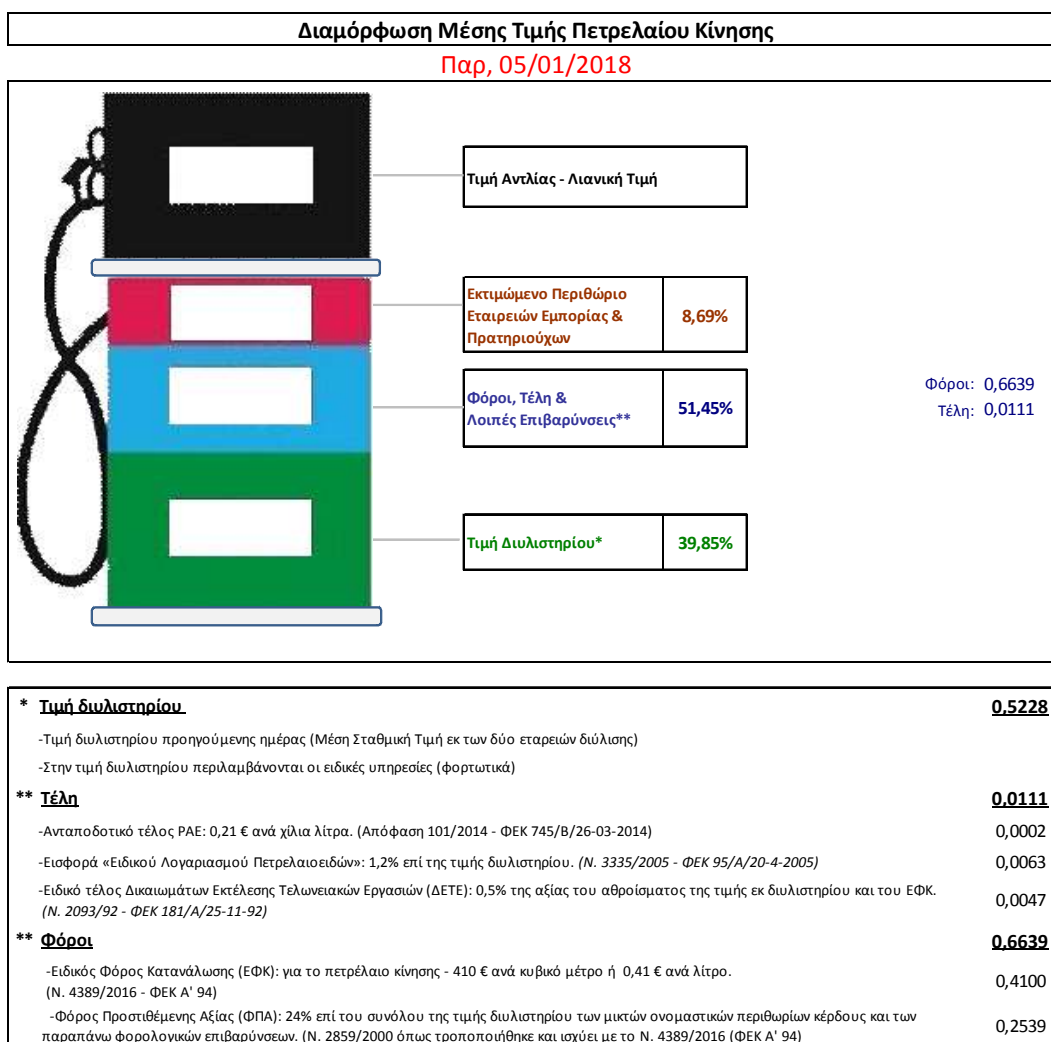
Η τιμή διυλιστηρίου του πετρελαίου κίνησης για την Πέμπτη 04/01/2018 διαμορφώθηκε στα 0,5228 € ανά λίτρο. Σε σχέση με την τιμή διυλιστηρίου της προηγούμενης εβδομάδας (28/12/2017) σημειώθηκε αύξηση κατά 0,0095 ανά λίτρο (0,95 λεπτά).

Οι φόροι, τα τέλη και οι λοιπές επιβαρύνσεις αντιστοιχούν σε 0,6740 € ανά λίτρο.

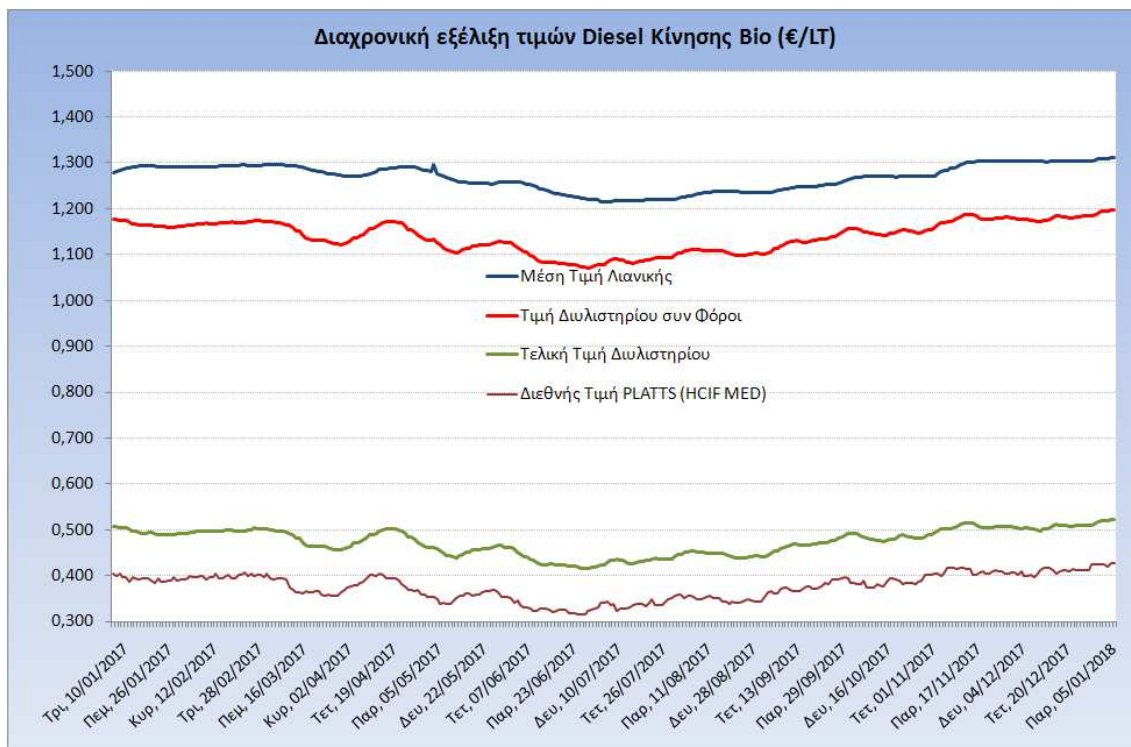
Η μέση τιμή λιανικής του πετρελαίου κίνησης για την Παρασκευή 05/01/2018 διαμορφώθηκε στα 1,3120 € ανά λίτρο. Σε σχέση με την τιμή της προηγούμενης εβδομάδας (29/12/2017) σημειώθηκε αύξηση κατά 0,05 ανά λίτρο (5 λεπτά).

Το εκτιμώμενο περιθώριο των πρατηριούχων και των εταιρειών εμπορίας υπολογίζεται κατά μέσο όρο στα 0,1141€ ανά λίτρο (11,41 λεπτά).

Η τελική τιμή λιανικής διαμορφώνεται από την τιμή διυλιστηρίου κατά 39,85%, από τους φόρους σταθερούς και μεταβλητούς) κατά 51,45%, και από τα εκτιμώμενα περιθώρια των εταιρειών εμπορίας, των μεταφορέων υγρών καυσίμων και των πρατηρίων κατά 8,69% (βλ. παρακάτω πίνακα).



Η εξέλιξη των διεθνών τιμών Platts (HCIF/MED), των τιμών διυλιστηρίου και των τιμών λιανικής για το πετρέλαιο κίνησης, καθώς και των αντίστοιχων ενδεικτικών περιθωρίων εμπορίας για το διάστημα των τελευταίων 12 μηνών παρουσιάζονται στο ακόλουθο διάγραμμα:



3. β. Χονδρική Τιμή Πώλησης

Ο μέσος όρος της χονδρικής τιμής πώλησης του πετρελαίου κίνησης από τις εταιρείες εμπορίας πετρελαιοειδών για την Παρασκευή 05/01/2018 ήταν 1,231 € ανά λίτρο.

Αναλυτικά, οι μέσες κατώτατες και ανώτατες τιμές χονδρικής, καθώς και η μέση τιμή ανά νομό παρουσιάζονται στον επόμενο πίνακα:

Μέσες Τιμές Χονδρικής Πώλησης Πετρελαίου Κίνησης ανά Νομό Παρασκευή 05 ΙΑΝΟΥΑΡΙΟΥ 2018

ΝΟΜΟΣ	ΜΕΣΗ ΚΑΤΩΤΑΤΗ ΜΕ ΦΠΑ	ΜΕΣΗ ΑΝΩΤΑΤΗ ΜΕ ΦΠΑ	ΜΕΣΗ ΤΙΜΗ ΜΕ ΦΠΑ
ΝΟΜΟΣ ΑΙΤΩΛΙΑΣ ΚΑΙ ΑΚΑΡΝΑΝΙΑΣ	1,183	1,270	1,226
ΝΟΜΟΣ ΑΡΓΟΛΙΔΟΣ	1,203	1,264	1,234
ΝΟΜΟΣ ΑΡΚΑΔΙΑΣ	1,192	1,244	1,218
ΝΟΜΟΣ ΑΡΤΗΣ	1,195	1,235	1,215
ΝΟΜΟΣ ΑΤΤΙΚΗΣ	1,177	1,298	1,237
ΝΟΜΟΣ ΑΧΑΪΑΣ	1,184	1,251	1,217
ΝΟΜΟΣ ΒΟΙΩΤΙΑΣ	1,188	1,257	1,222
ΝΟΜΟΣ ΓΡΕΒΕΝΩΝ	1,220	1,242	1,231
ΝΟΜΟΣ ΔΡΑΜΑΣ	1,195	1,237	1,216
ΝΟΜΟΣ ΔΩΔΕΚΑΝΗΣΟΥ	1,229	1,344	1,286

ΝΟΜΟΣ	ΜΕΣΗ ΚΑΤΩΤΑΤΗ ΜΕ ΦΠΑ	ΜΕΣΗ ΑΝΩΤΑΤΗ ΜΕ ΦΠΑ	ΜΕΣΗ ΤΙΜΗ ΜΕ ΦΠΑ
ΝΟΜΟΣ ΕΒΡΟΥ	1,114	1,256	1,185
ΝΟΜΟΣ ΕΥΒΟΙΑΣ	1,193	1,266	1,230
ΝΟΜΟΣ ΕΥΡΥΤΑΝΙΑΣ	1,244	1,257	1,250
ΝΟΜΟΣ ΖΑΚΥΝΘΟΥ	1,194	1,259	1,227
ΝΟΜΟΣ ΗΛΕΙΑΣ	1,202	1,270	1,236
ΝΟΜΟΣ ΗΜΑΘΙΑΣ	1,186	1,235	1,210
ΝΟΜΟΣ ΗΡΑΚΛΕΙΟΥ	1,228	1,303	1,266
ΝΟΜΟΣ ΘΕΣΠΡΩΤΙΑΣ	1,197	1,254	1,225
ΝΟΜΟΣ ΘΕΣΣΑΛΟΝΙΚΗΣ	1,183	1,246	1,215
ΝΟΜΟΣ ΙΩΑΝΝΙΝΩΝ	1,193	1,283	1,238
ΝΟΜΟΣ ΚΑΒΑΛΑΣ	1,193	1,256	1,224
ΝΟΜΟΣ ΚΑΡΔΙΤΣΗΣ	1,197	1,261	1,229
ΝΟΜΟΣ ΚΑΣΤΟΡΙΑΣ	1,203	1,271	1,237
ΝΟΜΟΣ ΚΕΡΚΥΡΑΣ	1,213	1,285	1,249
ΝΟΜΟΣ ΚΕΦΑΛΛΗΝΙΑΣ	1,231	1,295	1,263
ΝΟΜΟΣ ΚΙΛΚΙΣ	1,193	1,214	1,204
ΝΟΜΟΣ ΚΟΖΑΝΗΣ	1,190	1,243	1,216
ΝΟΜΟΣ ΚΟΡΙΝΘΙΑΣ	1,192	1,252	1,222
ΝΟΜΟΣ ΚΥΚΛΑΔΩΝ	1,288	1,397	1,342
ΝΟΜΟΣ ΛΑΚΩΝΙΑΣ	1,198	1,248	1,223
ΝΟΜΟΣ ΛΑΡΙΣΗΣ	1,190	1,248	1,219
ΝΟΜΟΣ ΛΑΣΙΘΙΟΥ	1,245	1,289	1,267
ΝΟΜΟΣ ΛΕΣΒΟΥ	1,208	1,296	1,252
ΝΟΜΟΣ ΛΕΥΚΑΔΟΣ	1,209	1,261	1,235
ΝΟΜΟΣ ΜΑΓΝΗΣΙΑΣ	1,181	1,294	1,238
ΝΟΜΟΣ ΜΕΣΣΗΝΙΑΣ	1,205	1,274	1,239
ΝΟΜΟΣ ΞΑΝΘΗΣ	1,192	1,234	1,213
ΝΟΜΟΣ ΠΕΛΛΗΣ	1,199	1,247	1,223
ΝΟΜΟΣ ΠΙΕΡΙΑΣ	1,196	1,245	1,221
ΝΟΜΟΣ ΠΡΕΒΕΖΗΣ	1,208	1,248	1,228
ΝΟΜΟΣ ΡΕΘΥΜΝΗΣ	1,249	1,285	1,267
ΝΟΜΟΣ ΡΟΔΟΠΗΣ	1,196	1,249	1,222
ΝΟΜΟΣ ΣΑΜΟΥ	1,214	1,296	1,255
ΝΟΜΟΣ ΣΕΡΡΩΝ	1,196	1,234	1,215
ΝΟΜΟΣ ΤΡΙΚΑΛΩΝ	1,202	1,254	1,228
ΝΟΜΟΣ ΦΘΙΩΤΙΔΟΣ	1,195	1,247	1,221
ΝΟΜΟΣ ΦΛΩΡΙΝΗΣ	1,212	1,253	1,233
ΝΟΜΟΣ ΦΩΚΙΔΟΣ	1,212	1,269	1,241
ΝΟΜΟΣ ΧΑΛΚΙΔΙΚΗΣ	1,187	1,264	1,225
ΝΟΜΟΣ ΧΑΝΙΩΝ	1,221	1,297	1,259
ΝΟΜΟΣ ΧΙΟΥ	1,193	1,272	1,233
ΣΤΑΘΜΙΣΜΕΝΟΣ Μ.Ο.	1,191	1,270	1,231

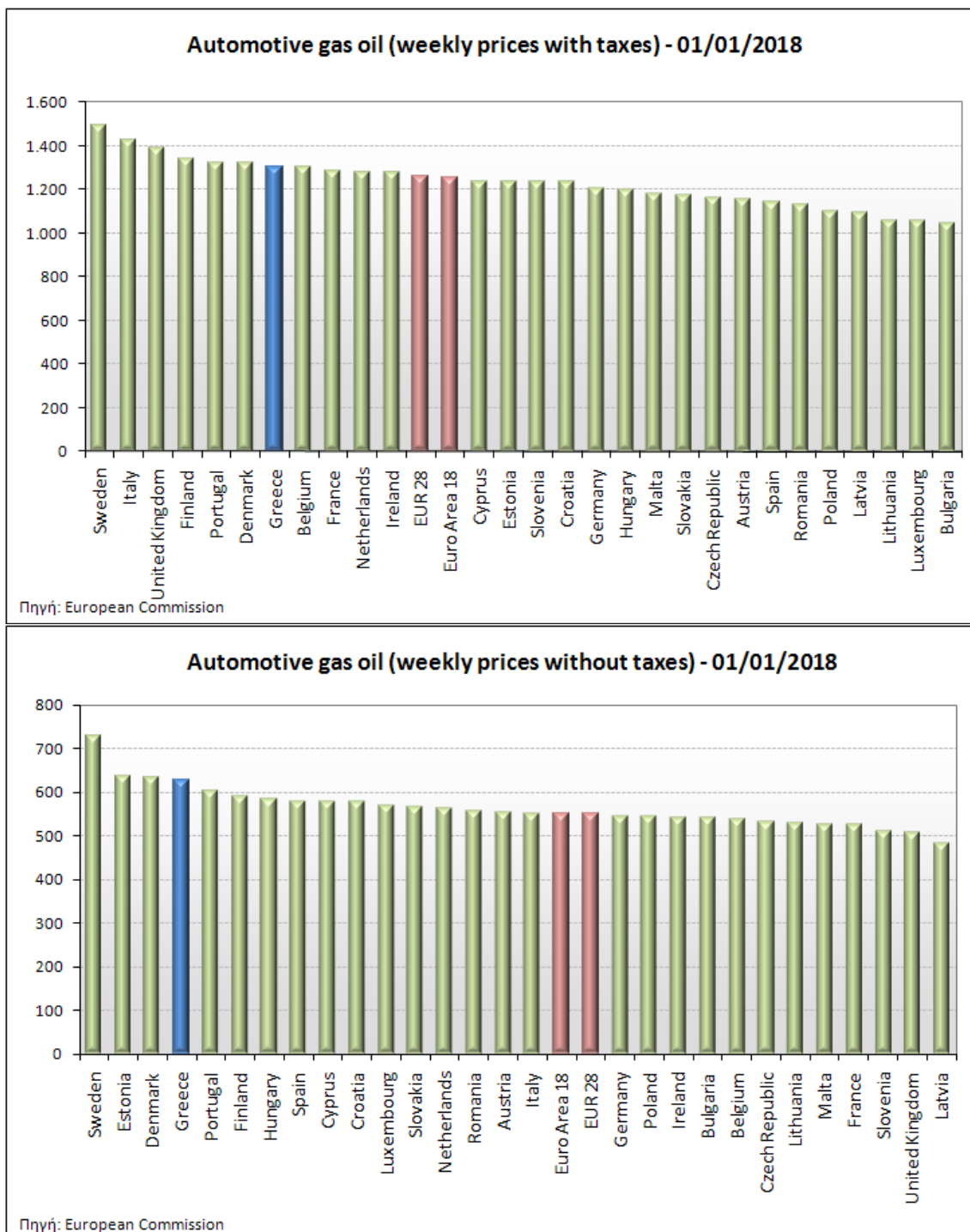
* Μέσοι όροι ελάχιστων και μέγιστων τιμών χονδρικής όπως υποβάλλονται από τις εταιρείες εμπορίας στο Παρατηρητήριο Τιμών βάσει της ΚΥΑ 978/24-10-2011.

** Η στάθμιση γίνεται βάσει των όγκων πωλήσεων ανά τύπο καυσίμου ανά νομό.

3. γ. Συγκριτικά στοιχεία με Ε.Ε.

Οι λιανικές τιμές πετρελαίου κίνησης με φόρους και προ φόρων στις 28 χώρες της Ε.Ε. για τις 01/01/2018 (τελευταία επίσημα στοιχεία) παρουσιάζονται συγκριτικά κατά φθίνουσα σειρά

Στα παρακάτω διαγράμματα:



Αναλυτικά στοιχεία για τις τιμές καυσίμων και τους φόρους στις 28 χώρες της Ε.Ε. παρουσιάζονται στην ιστοσελίδα της Ευρωπαϊκής Επιτροπής: http://ec.europa.eu/energy/observatory/oil/bulletin_en.htm

*Οι συγκρίσεις των τιμών μεταξύ των διαφόρων χωρών θα πρέπει να γίνονται με ιδιαίτερη προσοχή εξαιτίας των διαφορών στην ποιότητα των προϊόντων, στις πρακτικές μάρκετινγκ, στις δομές της αγοράς και στις καταναλωτικές συνήθειες που επικρατούν σε κάθε χώρα.

3. Πετρέλαιο Θέρμανσης (Κατ'οίκον)

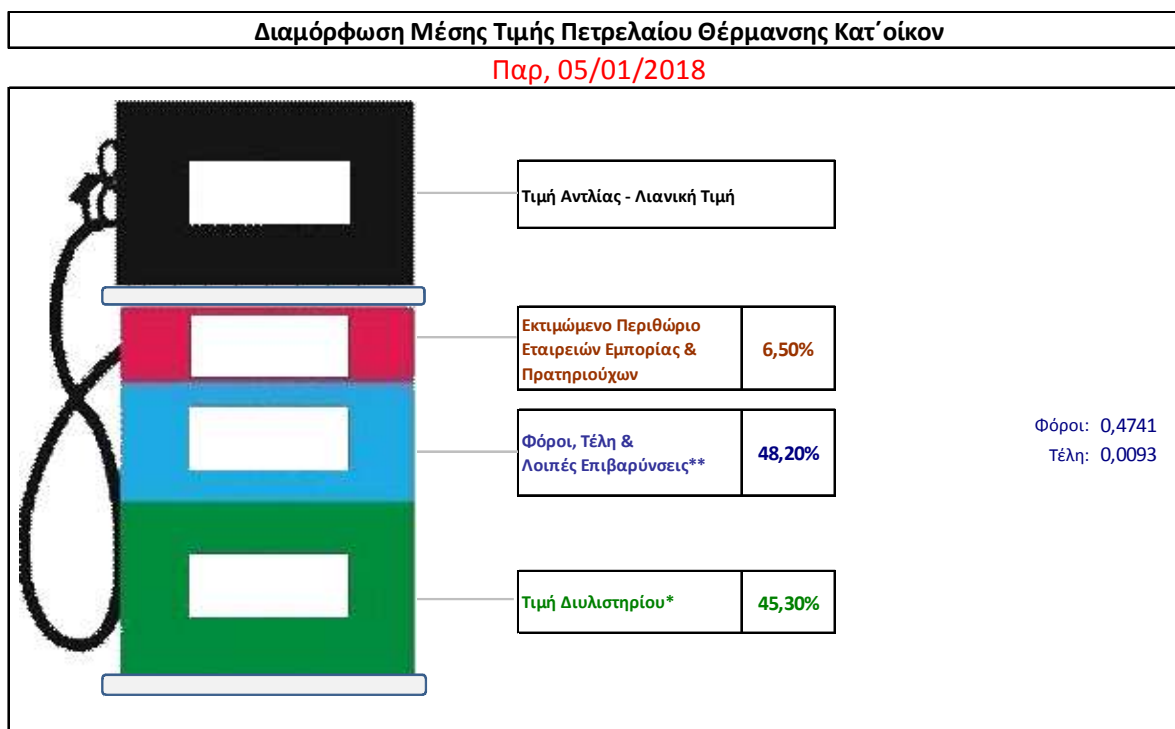
4. α. Διαμόρφωση τιμής

Η τιμή διυλιστηρίου του πετρελαίου θέρμανσης για την Πέμπτη 04/01/2018 διαμορφώθηκε στα 0,4543 € λίτρο. Σε σχέση με την τιμή διυλιστηρίου της προηγούμενης εβδομάδας (28/12/2017) σημειώθηκε αύξηση κατά 0,0105 ανά λίτρο (1,05 λεπτά).

Η μέση τιμή λιανικής του πετρελαίου θέρμανσης (κατ'οίκον) για την Παρασκευή 05/01/2018 διαμορφώθηκε στα 1,0030 € ανά λίτρο. Σε σχέση με την τιμή της προηγούμενης εβδομάδας (29/12/2017) σημειώθηκε αύξηση κατά 0,009 ανά λίτρο (0,9 λεπτό).

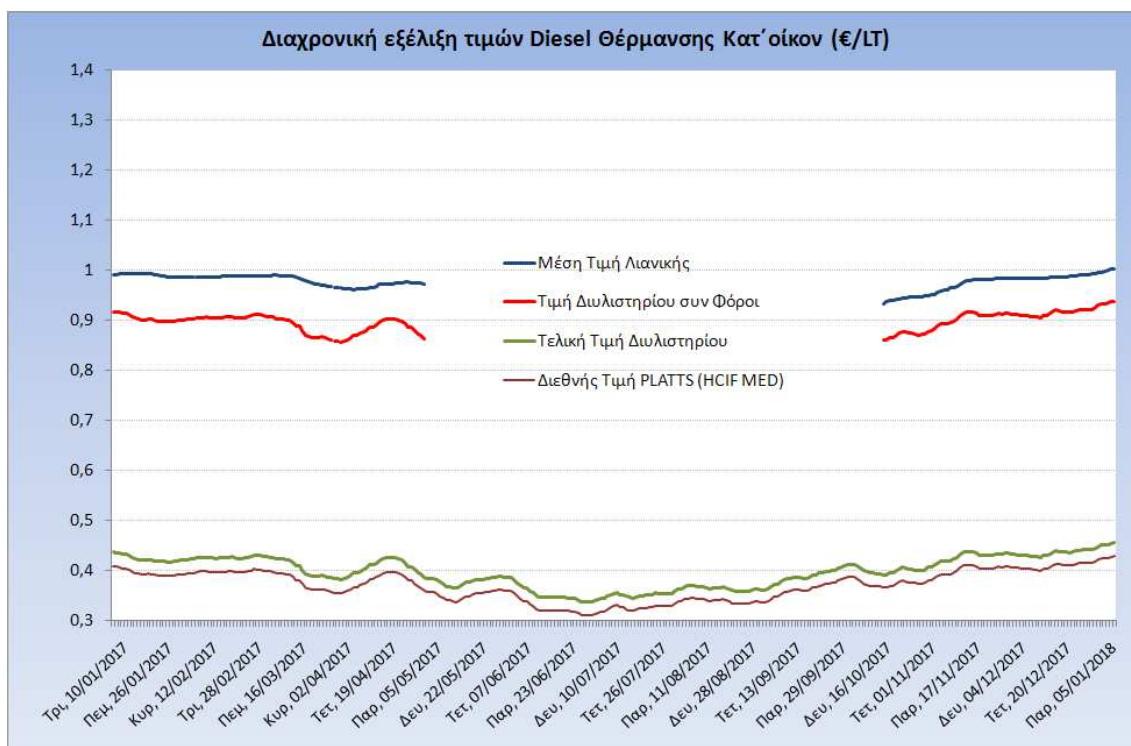
Το εκτιμώμενο περιθώριο των πρατηριούχων και των εταιρειών εμπορίας υπολογίζεται κατά μέσο όρο στα 0,0652 ανά λίτρο (6,52 λεπτά).

Η τελική τιμή λιανικής διαμορφώνεται από την τιμή διυλιστηρίου κατά 45,30 %, από τους φόρους (σταθερούς και μεταβλητούς) κατά 48,20%, και από τα εκτιμώμενα περιθώρια των εταιρειών εμπορίας, των μεταφορέων υγρών καυσίμων και των πρατηρίων κατά 6,5% (βλ. παρακάτω πίνακα).



* Τιμή διυλιστηρίου	0,4543
-Τιμή διυλιστηρίου προηγούμενης ημέρας (Μέση Σταθμική Τιμή εκ των δύο εταιρειών διύλισης)	
-Στην τιμή διυλιστηρίου περιλαμβάνονται οι ειδικές υπηρεσίες (φορτωτικά)	
** Τέλη	0,0093
-Ανταποδοτικό τέλος ΡΑΕ: 0,21 € ανά χίλια λίτρα. (Απόφαση 101/2014 - ΦΕΚ 745/Β/26-03-2014)	
-Εισφορά «Ειδικού Λογαριασμού Πετρελαιοειδών»: 1,2% επί της τιμής διυλιστηρίου. (Ν. 3335/2005 - ΦΕΚ 95/Α/20-4-2005)	
-Ειδικό τέλος Δικαιωμάτων Εκτέλεσης Τελωνειακών Εργασιών (ΔΕΤΕ): 0,5% της αξίας του αθροίσματος της τιμής εκ διυλιστηρίου και του ΕΦΚ. (Ν. 2093/92 - ΦΕΚ 181/Α/25-11-92)	
** Φόροι	0,4741
-Ειδικός Φόρος Κατανάλωσης (ΕΦΚ): για το πετρέλαιο θέρμανσης - 280 € ανά κυβικό μέτρο ή 0,280 € ανά λίτρο. (Ν. 4389/2016 (ΦΕΚ Α' 94)	
-Φόρος Προστιθέμενης Αξίας (ΦΠΑ): 24% επί του συνόλου της τιμής διυλιστηρίου των μικτών ονομαστικών περιθωρίων κέρδους και των παραπάνω φορολογικών επιβαρύνσεων. (Ν. 2859/2000 όπως τροποποιήθηκε και ισχύει με το Ν. 4389/2016 (ΦΕΚ Α' 94)	

Η εξέλιξη των διεθνών τιμών Platts (HCIF/MED), των τιμών διυλιστηρίου και των τιμών λιανικής για το πετρέλαιο θέρμανσης (κατ' οίκον), καθώς και των αντίστοιχων ενδεικτικών περιθωρίων εμπορίας για το διάστημα των τελευταίων 12 μηνών παρουσιάζονται στο ακόλουθο διάγραμμα:



4. β. Χονδρική Τιμή Πώλησης

Ο μέσος όρος της χονδρικής τιμής πώλησης του πετρελαίου θέρμανσης (κατ' οίκον) από τις εταιρείες εμπορίας πετρελαιοειδών για την Παρασκευή 05/01/2018 ήταν 0,964 € ανά λίτρο.

Αναλυτικά, οι μέσες κατώτατες και ανώτατες τιμές χονδρικής, καθώς και η μέση τιμή ανά νομό παρουσιάζονται στον επόμενο πίνακα:

Μέσες Τιμές Χονδρικής Πώλησης Πετρελαίου Θέρμανσης (κατ' οίκον) ανά Νομό Παρασκευή 05 ΙΑΝΟΥΑΡΙΟΥ 2018

ΝΟΜΟΣ	ΜΕΣΗ ΚΑΤΩΤΑΤΗ ΜΕ ΦΠΑ	ΜΕΣΗ ΑΝΩΤΑΤΗ ΜΕ ΦΠΑ	ΜΕΣΗ ΤΙΜΗ ΜΕ ΦΠΑ
ΝΟΜΟΣ ΑΙΤΩΛΙΑΣ ΚΑΙ ΑΚΑΡΝΑΝΙΑΣ	0,933	0,990	0,962
ΝΟΜΟΣ ΑΡΓΟΛΙΔΟΣ	0,949	0,978	0,964
ΝΟΜΟΣ ΑΡΚΑΔΙΑΣ	0,943	0,990	0,967
ΝΟΜΟΣ ΑΡΤΗΣ	0,949	0,985	0,967
ΝΟΜΟΣ ΑΤΤΙΚΗΣ	0,926	0,992	0,959
ΝΟΜΟΣ ΑΧΑΪΑΣ	0,933	0,990	0,962
ΝΟΜΟΣ ΒΟΙΩΤΙΑΣ	0,944	0,978	0,961
ΝΟΜΟΣ ΓΡΕΒΕΝΩΝ	0,957	0,972	0,964
ΝΟΜΟΣ ΔΡΑΜΑΣ	0,944	0,968	0,956
ΝΟΜΟΣ ΔΩΔΕΚΑΝΗΣΟΥ	0,985	1,065	1,025
ΝΟΜΟΣ ΕΒΡΟΥ	0,955	0,995	0,975
ΝΟΜΟΣ ΕΥΒΟΙΑΣ	0,942	0,986	0,964

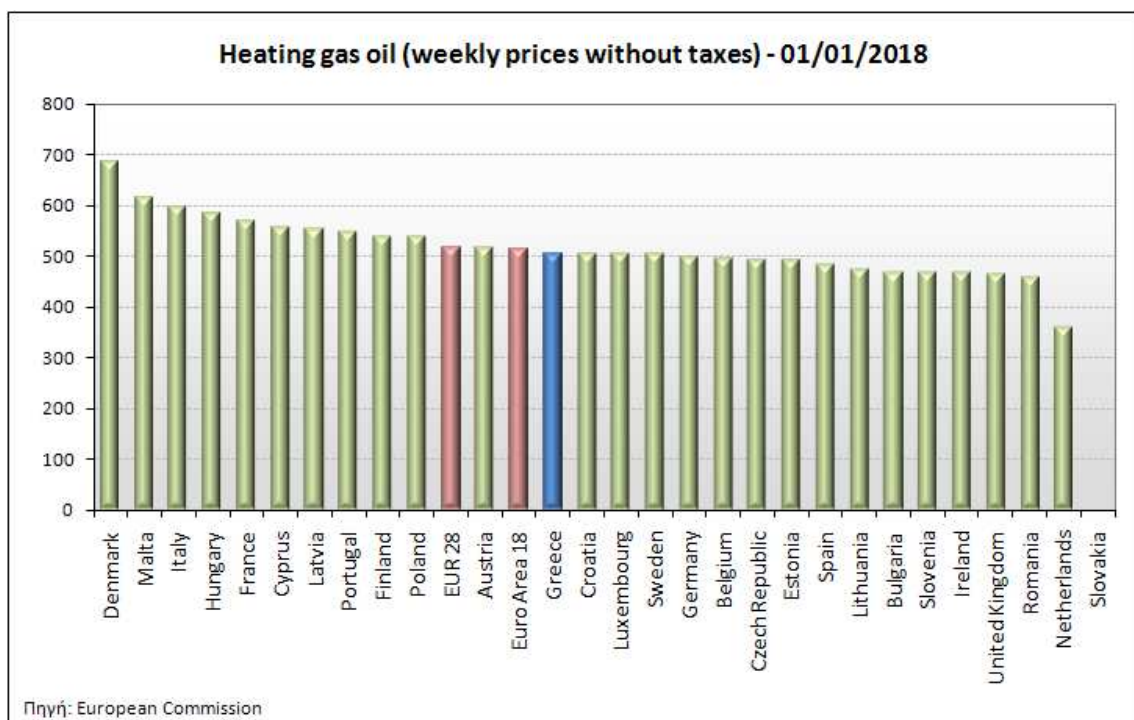
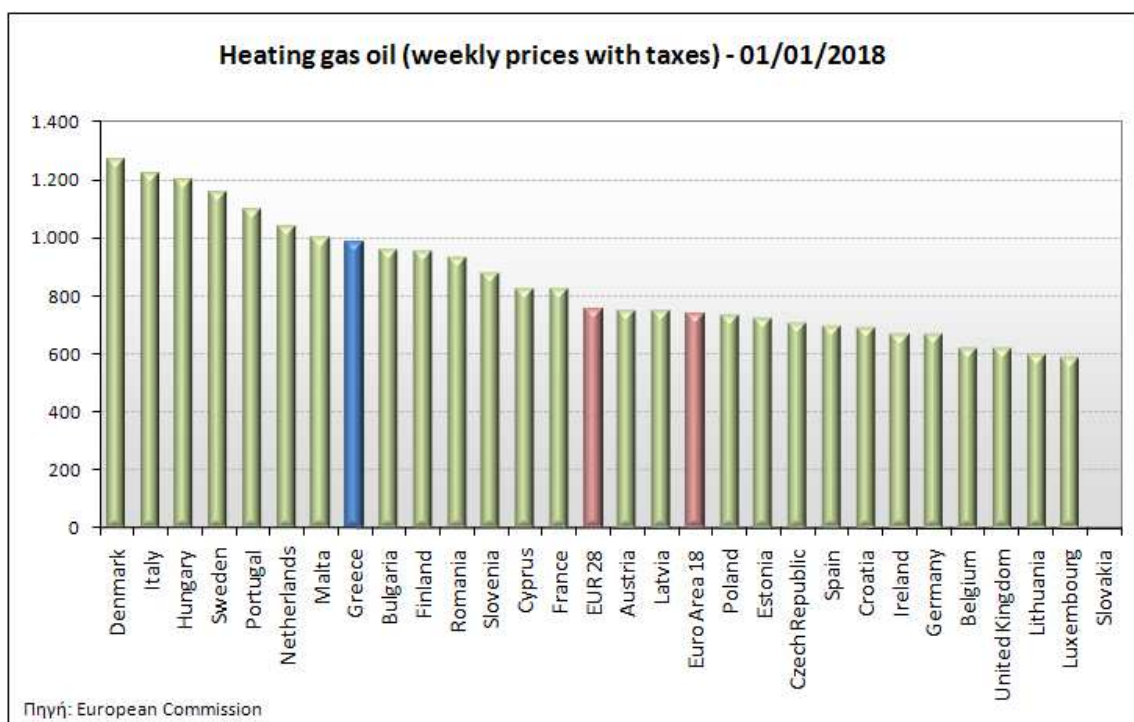
ΝΟΜΟΣ	ΜΕΣΗ ΚΑΤΩΤΑΤΗ ΜΕ ΦΠΑ	ΜΕΣΗ ΑΝΩΤΑΤΗ ΜΕ ΦΠΑ	ΜΕΣΗ ΤΙΜΗ ΜΕ ΦΠΑ
ΝΟΜΟΣ ΕΥΡΥΤΑΝΙΑΣ	0,981	0,987	0,984
ΝΟΜΟΣ ΖΑΚΥΝΘΟΥ	0,947	0,990	0,968
ΝΟΜΟΣ ΗΛΕΙΑΣ	0,962	1,011	0,986
ΝΟΜΟΣ ΗΜΑΘΙΑΣ	0,934	0,968	0,951
ΝΟΜΟΣ ΗΡΑΚΛΕΙΟΥ	0,965	1,015	0,990
ΝΟΜΟΣ ΘΕΣΠΡΩΤΙΑΣ	0,949	0,984	0,966
ΝΟΜΟΣ ΘΕΣΣΑΛΟΝΙΚΗΣ	0,934	0,974	0,954
ΝΟΜΟΣ ΙΩΑΝΝΙΝΩΝ	0,943	0,991	0,967
ΝΟΜΟΣ ΚΑΒΑΛΑΣ	0,941	0,987	0,964
ΝΟΜΟΣ ΚΑΡΔΙΤΣΗΣ	0,951	0,983	0,967
ΝΟΜΟΣ ΚΑΣΤΟΡΙΑΣ	0,944	0,990	0,967
ΝΟΜΟΣ ΚΕΡΚΥΡΑΣ	0,963	1,021	0,992
ΝΟΜΟΣ ΚΕΦΑΛΛΗΝΙΑΣ	0,976	1,021	0,998
ΝΟΜΟΣ ΚΙΛΚΙΣ	0,943	0,966	0,954
ΝΟΜΟΣ ΚΟΖΑΝΗΣ	0,946	0,977	0,961
ΝΟΜΟΣ ΚΟΡΙΝΘΙΑΣ	0,949	0,987	0,968
ΝΟΜΟΣ ΚΥΚΛΑΔΩΝ	1,027	1,075	1,051
ΝΟΜΟΣ ΛΑΚΩΝΙΑΣ	0,956	0,998	0,977
ΝΟΜΟΣ ΛΑΡΙΣΗΣ	0,942	0,979	0,960
ΝΟΜΟΣ ΛΑΣΙΘΙΟΥ	0,987	1,017	1,002
ΝΟΜΟΣ ΛΕΣΒΟΥ	0,958	1,016	0,987
ΝΟΜΟΣ ΛΕΥΚΑΔΟΣ	0,960	0,988	0,974
ΝΟΜΟΣ ΜΑΓΝΗΣΙΑΣ	0,933	1,021	0,977
ΝΟΜΟΣ ΜΕΣΣΗΝΙΑΣ	0,967	1,005	0,986
ΝΟΜΟΣ ΞΑΝΘΗΣ	0,942	0,973	0,958
ΝΟΜΟΣ ΠΕΛΛΗΣ	0,940	0,978	0,959
ΝΟΜΟΣ ΠΙΕΡΙΑΣ	0,942	0,973	0,958
ΝΟΜΟΣ ΠΡΕΒΕΖΗΣ	0,951	0,984	0,968
ΝΟΜΟΣ ΡΕΘΥΜΝΗΣ	0,992	1,029	1,011
ΝΟΜΟΣ ΡΟΔΟΠΗΣ	0,944	0,986	0,965
ΝΟΜΟΣ ΣΑΜΟΥ	1,000	1,030	1,015
ΝΟΜΟΣ ΣΕΡΡΩΝ	0,943	0,968	0,955
ΝΟΜΟΣ ΤΡΙΚΑΛΩΝ	0,953	0,980	0,966
ΝΟΜΟΣ ΦΘΙΩΤΙΔΟΣ	0,945	0,988	0,967
ΝΟΜΟΣ ΦΛΩΡΙΝΗΣ	0,954	0,979	0,966
ΝΟΜΟΣ ΦΩΚΙΔΟΣ	0,964	0,988	0,976
ΝΟΜΟΣ ΧΑΛΚΙΔΙΚΗΣ	0,946	0,978	0,962
ΝΟΜΟΣ ΧΑΝΙΩΝ	0,958	1,020	0,989
ΝΟΜΟΣ ΧΙΟΥ	0,955	0,988	0,972
ΣΤΑΘΜΙΣΜΕΝΟΣ Μ.Ο.	0,941	0,988	0,964

* Μέσοι όροι ελάχιστων και μέγιστων τιμών χονδρικής όπως υποβάλλονται από τις εταιρείες εμπορίας στο Παρατηρητήριο Τιμών βάσει της ΚΥΑ 978/24-10-2011.

** Η στάθμιση γίνεται βάσει των όγκων πωλήσεων ανά τύπο καυσίμου ανά νομό.

4. γ. Συγκριτικά στοιχεία με Ε.Ε.

Οι λιανικές τιμές πετρελαίου θέρμανσης με φόρους και προ φόρων στις 28 χώρες της Ε.Ε. για τις 01/01/2018 (τελευταία επίσημα στοιχεία) παρουσιάζονται συγκριτικά κατά φθίνουσα σειρά στα παρακάτω διαγράμματα:



Αναλυτικά στοιχεία για τις τιμές καυσίμων και τους φόρους στις 28 χώρες της Ε.Ε. παρουσιάζονται στην ιστοσελίδα της Ευρωπαϊκής Επιτροπής: http://ec.europa.eu/energy/observatory/oil/bulletin_en.htm

*Οι συγκρίσεις των τιμών μεταξύ των διαφόρων χωρών θα πρέπει να γίνονται με ιδιαίτερη προσοχή εξαιτίας των διαφορών στην ποιότητα των προϊόντων, στις πρακτικές μάρκετινγκ, στις δομές της αγοράς και στις καταναλωτικές συνήθειες που επικρατούν σε κάθε χώρα.